

Señor

JUEZ SEGUNDO DE PEQUEÑAS CAUSAS Y COMPETENCIA MÚLTIPLE DE SOACHA

E. S. D.

DEMANDA: EJECUTIVO SINGULAR No. 2016-0307

DEMANDANTE: ORQUIDEA CONJUNTO RESIDENCIAL ETAPA I - P.H.

DEMANDADO(S): ANDRES RICARDO BERNAL PERDOMO Y ANA MILENA GOMEZ VIRGUEZ.

RAMON HILDEMAR FONTALVO ROBLES, mayor de edad y de esta vecindad, identificado civil y profesionalmente como aparece al pie de mi correspondiente firma, obrando como apoderado de la parte demandante, me dirijo a su despacho con todo respeto con el fin de allegar actualización de la liquidación de crédito conforme al artículo 446 del Código General del Proceso, acorde al mandamiento de pago y al auto que ordeno seguir adelante la ejecución en este proceso

Anexo en ocho (9) folios certificado de representación legal, certificado de deuda y liquidación de crédito.

Del señor (a) juez

Atentamente,



RAMON HILDEMAR FONTALVO ROBLES.

C.C. No. 85.456.470 de Santa Marta.

T.P. No. 105.125 C.S. de la J.

Teléfono: 310 7841346

Correo: juridicofontalvo@hotmail.com

CONJUNTO RESIDENCIAL ORQUIDEA P.H

LIQUIDACION DE LA DEUDA INMUEBLE 14 -501

| % CTE ANUAL | CONCEPTO | MES | AÑO | DIAS EN MORA | INTERES MENSUAL | DEUDA CAPITAL | CAPITAL ABONADO | SALDO CAPITAL | DEUDA INTERES | INTERES ABONADO | SALDO INTERESES |
|-------------|----------------------|------------|------|--------------|-----------------|---------------|-----------------|---------------|---------------|-----------------|-----------------|
| 19.63% | CUOTA DE ADMON | ABRIL | 2014 | 3930 | 2,00% | \$ 101.932 | \$ 0 | \$ 101.932 | \$ 267.062 | \$ 0 | \$ 267.062 |
| 19.63% | SANCIÓN | ABRIL | 2014 | 3900 | 2,00% | \$ 46.338 | \$ 0 | \$ 46.338 | \$ 120.479 | \$ 0 | \$ 120.479 |
| 19.63% | CUOTA DE ADMON | MAYO | 2014 | 3870 | 2,00% | \$ 55.594 | \$ 0 | \$ 55.594 | \$ 143.433 | \$ 0 | \$ 143.433 |
| 19.63% | CUOTA DE ADMON | JUNIO | 2014 | 3840 | 2,00% | \$ 55.594 | \$ 0 | \$ 55.594 | \$ 142.321 | \$ 0 | \$ 142.321 |
| 19.33% | CUOTA DE ADMON | JULIO | 2014 | 3810 | 2,00% | \$ 55.594 | \$ 0 | \$ 55.594 | \$ 141.209 | \$ 0 | \$ 141.209 |
| 19.33% | CUOTA DE ADMON | AGOSTO | 2014 | 3780 | 2,00% | \$ 50.594 | \$ 0 | \$ 50.594 | \$ 127.497 | \$ 0 | \$ 127.497 |
| 19.33% | CUOTA DE ADMON | SEPTIEMBRE | 2014 | 3750 | 2,00% | \$ 50.594 | \$ 0 | \$ 50.594 | \$ 126.485 | \$ 0 | \$ 126.485 |
| 19.17% | CUOTA DE ADMON | NOVIEMBRE | 2014 | 3720 | 2,00% | \$ 6.666 | \$ 0 | \$ 6.666 | \$ 16.532 | \$ 0 | \$ 16.532 |
| 19.17% | CUOTA DE ADMON | DICIEMBRE | 2014 | 3690 | 2,00% | \$ 50.594 | \$ 0 | \$ 50.594 | \$ 124.461 | \$ 0 | \$ 124.461 |
| 19.21% | CUOTA DE ADMON | ENERO | 2015 | 3660 | 2,00% | \$ 50.594 | \$ 0 | \$ 50.594 | \$ 123.449 | \$ 0 | \$ 123.449 |
| 19.21% | CUOTA DE ADMON | FEBRERO | 2015 | 3630 | 2,00% | \$ 50.594 | \$ 0 | \$ 50.594 | \$ 122.437 | \$ 0 | \$ 122.437 |
| 19.21% | CUOTA DE ADMON | MARZO | 2015 | 3600 | 2,00% | \$ 280.444 | \$ 0 | \$ 280.444 | \$ 673.066 | \$ 0 | \$ 673.066 |
| 19.37% | CUOTA DE ADMON | ABRIL | 2015 | 3570 | 2,00% | \$ 50.594 | \$ 0 | \$ 50.594 | \$ 120.414 | \$ 0 | \$ 120.414 |
| 19.37% | CUOTA DE ADMON | MAYO | 2015 | 3540 | 2,00% | \$ 50.594 | \$ 0 | \$ 50.594 | \$ 119.402 | \$ 0 | \$ 119.402 |
| 19.37% | CUOTA DE ADMON | JUNIO | 2015 | 3510 | 2,00% | \$ 51.188 | \$ 0 | \$ 51.188 | \$ 119.780 | \$ 0 | \$ 119.780 |
| 19.26% | CUOTA DE ADMON | JULIO | 2015 | 3480 | 2,00% | \$ 51.188 | \$ 0 | \$ 51.188 | \$ 118.756 | \$ 0 | \$ 118.756 |
| 19.26% | CUOTA DE ADMON | AGOSTO | 2015 | 3450 | 2,00% | \$ 51.188 | \$ 0 | \$ 51.188 | \$ 117.732 | \$ 0 | \$ 117.732 |
| 19.26% | CUOTA DE ADMON | SEPTIEMBRE | 2015 | 3420 | 2,00% | \$ 51.188 | \$ 0 | \$ 51.188 | \$ 116.709 | \$ 0 | \$ 116.709 |
| 19.33% | CUOTA DE ADMON | OCTUBRE | 2015 | 3390 | 2,00% | \$ 51.188 | \$ 0 | \$ 51.188 | \$ 115.685 | \$ 0 | \$ 115.685 |
| 19.33% | CUOTA DE ADMON | NOVIEMBRE | 2015 | 3360 | 2,00% | \$ 51.188 | \$ 0 | \$ 51.188 | \$ 114.661 | \$ 0 | \$ 114.661 |
| 19.33% | CUOTA DE ADMON | DICIEMBRE | 2015 | 3330 | 2,00% | \$ 51.188 | \$ 0 | \$ 51.188 | \$ 113.637 | \$ 0 | \$ 113.637 |
| 19.68% | CUOTA DE ADMON | ENERO | 2016 | 3300 | 2,00% | \$ 51.188 | \$ 0 | \$ 51.188 | \$ 112.614 | \$ 0 | \$ 112.614 |
| 19.68% | CUOTA DE ADMON | FEBRERO | 2016 | 3270 | 2,00% | \$ 51.188 | \$ 0 | \$ 51.188 | \$ 111.590 | \$ 0 | \$ 111.590 |
| 19.68% | CUOTA DE ADMON | MARZO | 2016 | 3240 | 2,00% | \$ 51.188 | \$ 0 | \$ 51.188 | \$ 110.566 | \$ 0 | \$ 110.566 |
| 20.54% | CUOTA DE ADMON | ABRIL | 2016 | 3210 | 2,00% | \$ 63.922 | \$ 0 | \$ 63.922 | \$ 136.793 | \$ 0 | \$ 136.793 |
| 20.54% | CUOTA DE ADMON | MAYO | 2016 | 3180 | 2,00% | \$ 54.400 | \$ 0 | \$ 54.400 | \$ 115.328 | \$ 0 | \$ 115.328 |
| 20.54% | CUOTA DE ADMON | JUNIO | 2016 | 3150 | 2,00% | \$ 54.400 | \$ 0 | \$ 54.400 | \$ 114.240 | \$ 0 | \$ 114.240 |
| 21.34% | CUOTA DE ADMON | JULIO | 2016 | 3120 | 2,00% | \$ 54.400 | \$ 0 | \$ 54.400 | \$ 113.152 | \$ 0 | \$ 113.152 |
| 21.34% | CUOTA DE ADMON | AGOSTO | 2016 | 3090 | 2,00% | \$ 54.400 | \$ 0 | \$ 54.400 | \$ 112.064 | \$ 0 | \$ 112.064 |
| 21.34% | CUOTA DE ADMON | SEPTIEMBRE | 2016 | 3060 | 2,00% | \$ 54.400 | \$ 0 | \$ 54.400 | \$ 110.976 | \$ 0 | \$ 110.976 |
| | CUOTA EXTRAORDINARIA | SEPTIEMBRE | 2016 | 3030 | 0,00% | \$ 80.000 | \$ 0 | \$ 80.000 | \$ 0 | \$ 0 | \$ 0 |
| 21.99% | CUOTA DE ADMON | OCTUBRE | 2016 | 3000 | 2,00% | \$ 54.400 | \$ 0 | \$ 54.400 | \$ 108.800 | \$ 0 | \$ 108.800 |
| 21.99% | CUOTA DE ADMON | NOVIEMBRE | 2016 | 2970 | 2,00% | \$ 54.400 | \$ 0 | \$ 54.400 | \$ 107.712 | \$ 0 | \$ 107.712 |
| 21.99% | CUOTA DE ADMON | DICIEMBRE | 2016 | 2940 | 2,00% | \$ 54.400 | \$ 0 | \$ 54.400 | \$ 106.624 | \$ 0 | \$ 106.624 |

| | | | | | | | | | | | |
|--------|----------------------|------------|------|------|-------|-----------|------|-----------|------------|------|------------|
| 21.34% | CUOTA DE ADMON | ENERO | 2017 | 2880 | 2,00% | \$ 54.400 | \$ 0 | \$ 54.400 | \$ 105.536 | \$ 0 | \$ 105.536 |
| | CUOTA EXTRAORDINARIA | ENERO | 2017 | 2880 | 0,00% | \$ 28.000 | \$ 0 | \$ 28.000 | \$ 0 | \$ 0 | \$ 0 |
| 21.34% | CUOTA DE ADMON | FEBRERO | 2017 | 2850 | 2,00% | \$ 54.400 | \$ 0 | \$ 54.400 | \$ 103.360 | \$ 0 | \$ 103.360 |
| 21.34% | CUOTA DE ADMON | MARZO | 2017 | 2820 | 2,00% | \$ 64.300 | \$ 0 | \$ 64.300 | \$ 120.884 | \$ 0 | \$ 120.884 |
| 21.34% | SANCIÓN | MARZO | 2017 | 2790 | 2,00% | \$ 57.700 | \$ 0 | \$ 57.700 | \$ 107.322 | \$ 0 | \$ 107.322 |
| | CUOTA EXTRAORDINARIA | MARZO | 2017 | 2760 | 0,00% | \$ 56.000 | \$ 0 | \$ 56.000 | \$ 0 | \$ 0 | \$ 0 |
| 22.33% | CUOTA DE ADMON | ABRIL | 2017 | 2730 | 2,00% | \$ 57.700 | \$ 0 | \$ 57.700 | \$ 105.014 | \$ 0 | \$ 105.014 |
| 22.33% | CUOTA DE ADMON | MAYO | 2017 | 2700 | 2,00% | \$ 57.700 | \$ 0 | \$ 57.700 | \$ 103.860 | \$ 0 | \$ 103.860 |
| 22.33% | CUOTA DE ADMON | JUNIO | 2017 | 2670 | 2,00% | \$ 57.700 | \$ 0 | \$ 57.700 | \$ 102.706 | \$ 0 | \$ 102.706 |
| | CUOTA EXTRAORDINARIA | JUNIO | 2017 | 2640 | 0,00% | \$ 56.000 | \$ 0 | \$ 56.000 | \$ 0 | \$ 0 | \$ 0 |
| 21.98% | CUOTA DE ADMON | JULIO | 2017 | 2610 | 2,00% | \$ 57.700 | \$ 0 | \$ 57.700 | \$ 100.398 | \$ 0 | \$ 100.398 |
| 21.98% | CUOTA DE PARQUEADERO | JULIO | 2017 | 2580 | 2,00% | \$ 1.539 | \$ 0 | \$ 1.539 | \$ 2.647 | \$ 0 | \$ 2.647 |
| 21.98% | CUOTA DE ADMON | AGOSTO | 2017 | 2550 | 2,00% | \$ 57.700 | \$ 0 | \$ 57.700 | \$ 98.090 | \$ 0 | \$ 98.090 |
| 21.98% | CUOTA DE PARQUEADERO | AGOSTO | 2017 | 2520 | 2,00% | \$ 1.539 | \$ 0 | \$ 1.539 | \$ 2.586 | \$ 0 | \$ 2.586 |
| 21.98% | CUOTA EXTRAORDINARIA | AGOSTO | 2017 | 2490 | 0,00% | \$ 89.000 | \$ 0 | \$ 89.000 | \$ 0 | \$ 0 | \$ 0 |
| 21.98% | CUOTA DE ADMON | SEPTIEMBRE | 2017 | 2460 | 2,00% | \$ 57.700 | \$ 0 | \$ 57.700 | \$ 94.628 | \$ 0 | \$ 94.628 |
| 21.98% | CUOTA DE PARQUEADERO | SEPTIEMBRE | 2017 | 2430 | 2,00% | \$ 1.539 | \$ 0 | \$ 1.539 | \$ 2.493 | \$ 0 | \$ 2.493 |
| 21.15% | CUOTA DE ADMON | OCTUBRE | 2017 | 2400 | 2,00% | \$ 57.700 | \$ 0 | \$ 57.700 | \$ 92.320 | \$ 0 | \$ 92.320 |
| 21.15% | CUOTA DE PARQUEADERO | OCTUBRE | 2017 | 2370 | 2,00% | \$ 1.539 | \$ 0 | \$ 1.539 | \$ 2.432 | \$ 0 | \$ 2.432 |
| 20.96% | CUOTA DE ADMON | NOVIEMBRE | 2017 | 2340 | 2,00% | \$ 57.700 | \$ 0 | \$ 57.700 | \$ 90.012 | \$ 0 | \$ 90.012 |
| 20.96% | CUOTA DE PARQUEADERO | NOVIEMBRE | 2017 | 2310 | 2,00% | \$ 1.539 | \$ 0 | \$ 1.539 | \$ 2.370 | \$ 0 | \$ 2.370 |
| 20.77% | CUOTA DE ADMON | DICIEMBRE | 2017 | 2280 | 2,00% | \$ 57.700 | \$ 0 | \$ 57.700 | \$ 87.704 | \$ 0 | \$ 87.704 |
| 20.77% | CUOTA DE PARQUEADERO | DICIEMBRE | 2017 | 2250 | 2,00% | \$ 1.539 | \$ 0 | \$ 1.539 | \$ 2.309 | \$ 0 | \$ 2.309 |
| 20.69% | CUOTA DE ADMON | ENERO | 2018 | 2220 | 2,00% | \$ 57.700 | \$ 0 | \$ 57.700 | \$ 85.396 | \$ 0 | \$ 85.396 |
| 20.69% | CUOTA DE PARQUEADERO | ENERO | 2018 | 2190 | 2,00% | \$ 1.539 | \$ 0 | \$ 1.539 | \$ 2.247 | \$ 0 | \$ 2.247 |
| 20.69% | CUOTA DE ADMON | FEBRERO | 2018 | 2160 | 2,00% | \$ 57.700 | \$ 0 | \$ 57.700 | \$ 83.088 | \$ 0 | \$ 83.088 |
| 20.69% | CUOTA DE PARQUEADERO | FEBRERO | 2018 | 2130 | 2,00% | \$ 1.539 | \$ 0 | \$ 1.539 | \$ 2.185 | \$ 0 | \$ 2.185 |
| 20.69% | CUOTA DE ADMON | MARZO | 2018 | 2100 | 2,00% | \$ 57.700 | \$ 0 | \$ 57.700 | \$ 80.780 | \$ 0 | \$ 80.780 |
| 20.69% | CUOTA DE PARQUEADERO | MARZO | 2018 | 2070 | 2,00% | \$ 1.539 | \$ 0 | \$ 1.539 | \$ 2.124 | \$ 0 | \$ 2.124 |
| 20.48% | CUOTA DE ADMON | ABRIL | 2018 | 2040 | 2,00% | \$ 57.700 | \$ 0 | \$ 57.700 | \$ 78.472 | \$ 0 | \$ 78.472 |
| 20.48% | SANCIÓN | ABRIL | 2018 | 2010 | 2,00% | \$ 57.700 | \$ 0 | \$ 57.700 | \$ 77.318 | \$ 0 | \$ 77.318 |
| 20.48% | CUOTA DE PARQUEADERO | ABRIL | 2018 | 1980 | 2,00% | \$ 1.539 | \$ 0 | \$ 1.539 | \$ 2.031 | \$ 0 | \$ 2.031 |
| 20.44% | CUOTA DE ADMON | MAYO | 2018 | 1950 | 2,00% | \$ 57.700 | \$ 0 | \$ 57.700 | \$ 75.010 | \$ 0 | \$ 75.010 |
| 20.44% | CUOTA DE PARQUEADERO | MAYO | 2018 | 1920 | 2,00% | \$ 1.539 | \$ 0 | \$ 1.539 | \$ 1.970 | \$ 0 | \$ 1.970 |
| 20.28% | CUOTA DE ADMON | JUNIO | 2018 | 1890 | 2,00% | \$ 57.700 | \$ 0 | \$ 57.700 | \$ 72.702 | \$ 0 | \$ 72.702 |
| 20.28% | CUOTA DE PARQUEADERO | JUNIO | 2018 | 1860 | 2,00% | \$ 1.539 | \$ 0 | \$ 1.539 | \$ 1.908 | \$ 0 | \$ 1.908 |
| 20.03% | CUOTA DE ADMON | JULIO | 2018 | 1830 | 2,00% | \$ 57.700 | \$ 0 | \$ 57.700 | \$ 70.394 | \$ 0 | \$ 70.394 |
| 19.94% | CUOTA DE ADMON | AGOSTO | 2018 | 1800 | 2,00% | \$ 57.700 | \$ 0 | \$ 57.700 | \$ 69.240 | \$ 0 | \$ 69.240 |

| | | | | | | | | | | | |
|--------|----------------------|------------|------|------|-------|-----------|------|-----------|-----------|------|-----------|
| | CUOTA EXTRAORDINARIA | AGOSTO | 2018 | 1770 | 0,00% | \$ 67.000 | \$ 0 | \$ 67.000 | \$ 0 | \$ 0 | \$ 0 |
| 19.81% | CUOTA DE ADMON | SEPTIEMBRE | 2018 | 1740 | 2,00% | \$ 67.700 | \$ 0 | \$ 67.700 | \$ 78.532 | \$ 0 | \$ 78.532 |
| | CUOTA EXTRAORDINARIA | SEPTIEMBRE | 2018 | 1710 | 0,00% | \$ 67.000 | \$ 0 | \$ 67.000 | \$ 0 | \$ 0 | \$ 0 |
| 19.63% | CUOTA DE ADMON | OCTUBRE | 2018 | 1680 | 2,00% | \$ 67.700 | \$ 0 | \$ 67.700 | \$ 75.824 | \$ 0 | \$ 75.824 |
| | CUOTA EXTRAORDINARIA | OCTUBRE | 2018 | 1650 | 0,00% | \$ 67.000 | \$ 0 | \$ 67.000 | \$ 0 | \$ 0 | \$ 0 |
| 19.49% | CUOTA DE ADMON | NOVIEMBRE | 2018 | 1620 | 2,00% | \$ 67.700 | \$ 0 | \$ 67.700 | \$ 73.116 | \$ 0 | \$ 73.116 |
| | CUOTA EXTRAORDINARIA | NOVIEMBRE | 2018 | 1590 | 0,00% | \$ 67.000 | \$ 0 | \$ 67.000 | \$ 0 | \$ 0 | \$ 0 |
| 19.40% | CUOTA DE ADMON | DICIEMBRE | 2018 | 1560 | 2,00% | \$ 67.700 | \$ 0 | \$ 67.700 | \$ 70.408 | \$ 0 | \$ 70.408 |
| | CUOTA EXTRAORDINARIA | DICIEMBRE | 2018 | 1530 | 0,00% | \$ 67.000 | \$ 0 | \$ 67.000 | \$ 0 | \$ 0 | \$ 0 |
| 19.36% | CUOTA DE ADMON | ENERO | 2019 | 1500 | 2,00% | \$ 67.700 | \$ 0 | \$ 67.700 | \$ 67.700 | \$ 0 | \$ 67.700 |
| 19.70% | CUOTA DE ADMON | FEBRERO | 2019 | 1470 | 2,00% | \$ 67.700 | \$ 0 | \$ 67.700 | \$ 66.346 | \$ 0 | \$ 66.346 |
| 19.37% | CUOTA DE ADMON | MARZO | 2019 | 1440 | 2,00% | \$ 69.900 | \$ 0 | \$ 69.900 | \$ 67.104 | \$ 0 | \$ 67.104 |
| | CUOTA EXTRAORDINARIA | MARZO | 2019 | 1410 | 0,00% | \$ 48.000 | \$ 0 | \$ 48.000 | \$ 0 | \$ 0 | \$ 0 |
| 19.32% | CUOTA DE ADMON | ABRIL | 2019 | 1380 | 2,00% | \$ 69.900 | \$ 0 | \$ 69.900 | \$ 64.308 | \$ 0 | \$ 64.308 |
| 19.30% | CUOTA DE ADMON | MAYO | 2019 | 1350 | 2,00% | \$ 69.900 | \$ 0 | \$ 69.900 | \$ 62.910 | \$ 0 | \$ 62.910 |
| 19.34% | CUOTA DE ADMON | JUNIO | 2019 | 1320 | 2,00% | \$ 69.900 | \$ 0 | \$ 69.900 | \$ 61.512 | \$ 0 | \$ 61.512 |
| 19.28% | CUOTA DE ADMON | JULIO | 2019 | 1290 | 2,00% | \$ 69.900 | \$ 0 | \$ 69.900 | \$ 60.114 | \$ 0 | \$ 60.114 |
| 19.32% | CUOTA DE ADMON | AGOSTO | 2019 | 1260 | 2,00% | \$ 69.900 | \$ 0 | \$ 69.900 | \$ 58.716 | \$ 0 | \$ 58.716 |
| 19.32% | CUOTA DE ADMON | SEPTIEMBRE | 2019 | 1230 | 2,00% | \$ 69.900 | \$ 0 | \$ 69.900 | \$ 57.318 | \$ 0 | \$ 57.318 |
| 19.10% | CUOTA DE ADMON | OCTUBRE | 2019 | 1200 | 2,00% | \$ 69.900 | \$ 0 | \$ 69.900 | \$ 55.920 | \$ 0 | \$ 55.920 |
| 19.03% | CUOTA DE ADMON | NOVIEMBRE | 2019 | 1170 | 2,00% | \$ 69.900 | \$ 0 | \$ 69.900 | \$ 54.522 | \$ 0 | \$ 54.522 |
| 18.91% | CUOTA DE ADMON | DICIEMBRE | 2019 | 1140 | 2,00% | \$ 69.900 | \$ 0 | \$ 69.900 | \$ 53.124 | \$ 0 | \$ 53.124 |
| 19.06% | CUOTA DE ADMON | ENERO | 2020 | 1110 | 2,00% | \$ 69.900 | \$ 0 | \$ 69.900 | \$ 51.726 | \$ 0 | \$ 51.726 |
| 18.69% | CUOTA DE ADMON | FEBRERO | 2020 | 1080 | 2,00% | \$ 69.900 | \$ 0 | \$ 69.900 | \$ 50.328 | \$ 0 | \$ 50.328 |
| 18.95% | CUOTA DE ADMON | MARZO | 2020 | 1050 | 2,00% | \$ 69.900 | \$ 0 | \$ 69.900 | \$ 48.930 | \$ 0 | \$ 48.930 |
| | CUOTA EXTRAORDINARIA | MARZO | 2020 | 1020 | 0,00% | \$ 27.900 | \$ 0 | \$ 27.900 | \$ 0 | \$ 0 | \$ 0 |
| 18.95% | SANCIÓN | MARZO | 2020 | 990 | 2,00% | \$ 69.900 | \$ 0 | \$ 69.900 | \$ 46.134 | \$ 0 | \$ 46.134 |
| 18.69% | CUOTA DE ADMON | ABRIL | 2020 | 960 | 2,00% | \$ 69.900 | \$ 0 | \$ 69.900 | \$ 44.736 | \$ 0 | \$ 44.736 |
| | CUOTA EXTRAORDINARIA | ABRIL | 2020 | 930 | 0,00% | \$ 27.900 | \$ 0 | \$ 27.900 | \$ 0 | \$ 0 | \$ 0 |
| 18.19% | CUOTA DE ADMON | MAYO | 2020 | 900 | 2,00% | \$ 69.900 | \$ 0 | \$ 69.900 | \$ 41.940 | \$ 0 | \$ 41.940 |
| | CUOTA EXTRAORDINARIA | MAYO | 2020 | 870 | 0,00% | \$ 27.900 | \$ 0 | \$ 27.900 | \$ 0 | \$ 0 | \$ 0 |
| 18.12% | CUOTA DE ADMON | JUNIO | 2020 | 840 | 2,00% | \$ 69.900 | \$ 0 | \$ 69.900 | \$ 39.144 | \$ 0 | \$ 39.144 |
| | CUOTA EXTRAORDINARIA | JUNIO | 2020 | 810 | 0,00% | \$ 27.900 | \$ 0 | \$ 27.900 | \$ 0 | \$ 0 | \$ 0 |
| 18.12% | CUOTA DE ADMON | JULIO | 2020 | 780 | 2,00% | \$ 69.900 | \$ 0 | \$ 69.900 | \$ 36.348 | \$ 0 | \$ 36.348 |
| 18.29% | CUOTA DE ADMON | AGOSTO | 2020 | 750 | 2,00% | \$ 69.900 | \$ 0 | \$ 69.900 | \$ 34.950 | \$ 0 | \$ 34.950 |
| 18.35% | CUOTA DE ADMON | SEPTIEMBRE | 2020 | 720 | 2,00% | \$ 69.900 | \$ 0 | \$ 69.900 | \$ 33.552 | \$ 0 | \$ 33.552 |
| 18.09% | CUOTA DE ADMON | OCTUBRE | 2020 | 690 | 2,00% | \$ 69.900 | \$ 0 | \$ 69.900 | \$ 32.154 | \$ 0 | \$ 32.154 |
| 17.84% | CUOTA DE ADMON | NOVIEMBRE | 2020 | 660 | 2,00% | \$ 69.900 | \$ 0 | \$ 69.900 | \$ 30.756 | \$ 0 | \$ 30.756 |

| | | | | | | | | | | | |
|----------------|----------------|------------|------|-----|-------|---------------------|-------------|---------------------|---------------------|-------------|---------------------|
| 17.46% | CUOTA DE ADMON | DICIEMBRE | 2020 | █ | 2,00% | \$ 69.900 | \$ 0 | \$ 69.90 | \$ 29.358 | \$ 0 | \$ 29.358 |
| 17.32% | CUOTA DE ADMON | ENERO | 2021 | 600 | 2,00% | \$ 69.900 | \$ 0 | \$ 69.900 | \$ 27.960 | \$ 0 | \$ 27.960 |
| 17.54% | CUOTA DE ADMON | FEBRERO | 2021 | 570 | 2,00% | \$ 69.900 | \$ 0 | \$ 69.900 | \$ 26.562 | \$ 0 | \$ 26.562 |
| 17.41% | CUOTA DE ADMON | MARZO | 2021 | 540 | 2,00% | \$ 69.900 | \$ 0 | \$ 69.900 | \$ 25.164 | \$ 0 | \$ 25.164 |
| 17.31% | CUOTA DE ADMON | ABRIL | 2021 | 510 | 2,00% | \$ 69.900 | \$ 0 | \$ 69.900 | \$ 23.766 | \$ 0 | \$ 23.766 |
| 17.22% | CUOTA DE ADMON | MAYO | 2021 | 480 | 2,00% | \$ 69.900 | \$ 0 | \$ 69.900 | \$ 22.368 | \$ 0 | \$ 22.368 |
| 17.21% | CUOTA DE ADMON | JUNIO | 2021 | 450 | 2,00% | \$ 69.900 | \$ 0 | \$ 69.900 | \$ 20.970 | \$ 0 | \$ 20.970 |
| 17.18% | CUOTA DE ADMON | JULIO | 2021 | 420 | 2,00% | \$ 69.900 | \$ 0 | \$ 69.900 | \$ 19.572 | \$ 0 | \$ 19.572 |
| 17.24% | CUOTA DE ADMON | AGOSTO | 2021 | 390 | 2,00% | \$ 69.900 | \$ 0 | \$ 69.900 | \$ 18.174 | \$ 0 | \$ 18.174 |
| 17.19% | CUOTA DE ADMON | SEPTIEMBRE | 2021 | 360 | 2,00% | \$ 69.900 | \$ 0 | \$ 69.900 | \$ 16.776 | \$ 0 | \$ 16.776 |
| 17.08% | CUOTA DE ADMON | OCTUBRE | 2021 | 330 | 2,00% | \$ 69.900 | \$ 0 | \$ 69.900 | \$ 15.378 | \$ 0 | \$ 15.378 |
| 17.27% | CUOTA DE ADMON | NOVIEMBRE | 2021 | 300 | 2,00% | \$ 69.900 | \$ 0 | \$ 69.900 | \$ 13.980 | \$ 0 | \$ 13.980 |
| 17.46% | CUOTA DE ADMON | DICIEMBRE | 2021 | 270 | 2,00% | \$ 69.900 | \$ 0 | \$ 69.900 | \$ 12.582 | \$ 0 | \$ 12.582 |
| 17.66% | CUOTA DE ADMON | ENERO | 2022 | 240 | 2,00% | \$ 69.900 | \$ 0 | \$ 69.900 | \$ 11.184 | \$ 0 | \$ 11.184 |
| 18.30% | CUOTA DE ADMON | FEBRERO | 2022 | 210 | 2,00% | \$ 69.900 | \$ 0 | \$ 69.900 | \$ 9.786 | \$ 0 | \$ 9.786 |
| 18.30% | SANCIÓN | FEBRERO | 2022 | 180 | 2,00% | \$ 69.900 | \$ 0 | \$ 69.900 | \$ 8.388 | \$ 0 | \$ 8.388 |
| 18.47% | CUOTA DE ADMON | MARZO | 2022 | 150 | 2,00% | \$ 81.900 | \$ 0 | \$ 81.900 | \$ 8.190 | \$ 0 | \$ 8.190 |
| 19.05% | CUOTA DE ADMON | ABRIL | 2022 | 90 | 2,00% | \$ 73.900 | \$ 0 | \$ 73.900 | \$ 4.434 | \$ 0 | \$ 4.434 |
| 19.71% | CUOTA DE ADMON | MAYO | 2022 | 60 | 2,00% | \$ 73.900 | \$ 0 | \$ 73.900 | \$ 2.956 | \$ 0 | \$ 2.956 |
| 19.71% | CUOTA DE ADMON | JUNIO | 2022 | 30 | 2,00% | \$ 73.900 | \$ 0 | \$ 73.900 | \$ 1.478 | \$ 0 | \$ 1.478 |
| TOTALES | | | | | | \$ 7.424.790 | \$ 0 | \$ 7.424.790 | \$ 8.414.398 | \$ 0 | \$ 8.414.398 |

| | |
|--------------------------|--------------|
| TOTAL CAPITAL | \$ 7.424.790 |
| TOTAL ABONO A CAPITAL | \$ 0 |
| TOTAL SALDO DE CAPITAL | \$ 7.424.790 |
| TOTAL INTERESES | \$ 8.414.398 |
| TOTAL ABONO A INTERESES | \$ 0 |
| TOTAL SALDO DE INTERESES | \$ 8.414.398 |

| | |
|--------------|---------------|
| TOTAL ABONOS | \$ 0 |
| TOTAL SALDO | \$ 15.839.188 |

**ORQUIDEA CONJUNTO RESIDENCIAL - P.H.
NIT.900.473.754-9**

CERTIFICACIÓN:

La señora REINA MIRIAM TRIANA MORENO, actuando como representante legal y administradora en aplicación del artículo 48 de la Ley 675 de 2001, por medio de la presente certificación y la cual presta merito ejecutivo, me permito informar que:

Los señores ANDRES RICARDO BERNAL PERDOMO Y ANA MILENA GOMEZ VIRGUEZ, mayores de edad y domiciliados en el municipio de Soacha, identificados el primero con cedula de ciudadanía No.80.029.920 y la segunda con cedula de ciudadanía No.52.372.578, en calidad de propietaria del bien privado Apartamento 501 Torre 14, ubicado en el municipio de Soacha Carrera 32 No. 33-99 ORQUIDEA CONJUNTO RESIDENCIAL - P.H., adeudan los siguientes conceptos los cuales fueron aprobados en su oportunidad por la Asamblea General Ordinaria con el lleno de los requisitos de ley, en los años correspondientes."

| # | PERIODO | VENCIMIENTO | CONCEPTO | VALOR |
|---|--------------------------------------|-------------|-------------------------|-------------------|
| 1 | Desde 01/11/2016 Hasta 30/11/2016 | 30/11/2016 | Cuota de administración | \$ 54.400 |
| 2 | Desde 01/12/2016 Hasta 30/12/2016 | 30/12/2016 | Cuota de administración | \$ 54.400 |
| Total, cuotas de Administración del año 2016 | | | | \$ 108.800 |

| | | | | |
|---|--------------------------------------|------------|-------------------------|-------------------|
| 3 | Desde 01/01/2017 Hasta 30/01/2017 | 30/01/2017 | Cuota de administración | \$ 54.400 |
| 4 | Desde 01/02/2017 Hasta 28/02/2017 | 28/02/2017 | Cuota de administración | \$ 54.400 |
| 5 | Desde 01/03/2017 Hasta 30/03/2017 | 30/03/2017 | Cuota de administración | \$ 64.300 |
| 6 | Desde 01/04/2017 Hasta 30/04/2017 | 30/04/2017 | Cuota de administración | \$ 57.700 |
| 7 | Desde 01/05/2017 Hasta 30/05/2017 | 30/05/2017 | Cuota de administración | \$ 57.700 |
| 8 | Desde 01/06/2017 Hasta 30/06/2017 | 30/06/2017 | Cuota de administración | \$ 57.700 |
| 9 | Desde 01/07/2017 Hasta 30/07/2017 | 30/07/2017 | Cuota de administración | \$ 57.700 |
| 10 | Desde 01/08/2017 Hasta 30/08/2017 | 30/08/2017 | Cuota de administración | \$ 57.700 |
| 11 | Desde 01/09/2017 Hasta 30/09/2017 | 30/09/2017 | Cuota de administración | \$ 57.700 |
| 12 | Desde 01/10/2017 Hasta 30/10/2017 | 30/10/2017 | Cuota de administración | \$ 57.700 |
| 13 | Desde 01/11/2017 Hasta 30/11/2017 | 30/11/2017 | Cuota de administración | \$ 57.700 |
| 14 | Desde 01/12/2017 Hasta 30/12/2017 | 30/12/2017 | Cuota de administración | \$ 57.700 |
| Total, cuotas de Administración del año 2017 | | | | \$ 692.400 |

| | | | | |
|---|--------------------------------------|------------|----------------------|-------------------|
| 15 | Desde 01/01/2017 Hasta 30/01/2017 | 30/01/2017 | Cuota extraordinaria | \$ 28.000 |
| 16 | Desde 01/03/2017 Hasta 30/03/2017 | 30/03/2017 | Cuota extraordinaria | \$ 56.000 |
| 17 | Desde 01/06/2017 Hasta 30/06/2017 | 30/06/2017 | Cuota extraordinaria | \$ 56.000 |
| Total, cuotas Extraordinarias del año 2017 | | | | \$ 140.000 |

| | | | | |
|---|--------------------------------------|------------|---------|------------------|
| 18 | Desde 01/03/2017 Hasta 30/03/2017 | 30/03/2017 | Sanción | \$ 57.700 |
| Total, de Sanciones del año 2017 | | | | \$ 57.700 |

| | | | | |
|--|--------------------------------------|------------|----------------------|-----------------|
| 19 | Desde 01/07/2017 Hasta 30/07/2017 | 30/07/2017 | Cuota de Parqueadero | \$ 1.539 |
| 20 | Desde 01/08/2017 Hasta 30/08/2017 | 30/08/2017 | Cuota de Parqueadero | \$ 1.539 |
| 21 | Desde 01/09/2017 Hasta 30/09/2017 | 30/09/2017 | Cuota de Parqueadero | \$ 1.539 |
| 22 | Desde 01/10/2017 Hasta 30/10/2017 | 30/10/2017 | Cuota de Parqueadero | \$ 1.539 |
| 23 | Desde 01/11/2017 Hasta 30/11/2017 | 30/11/2017 | Cuota de Parqueadero | \$ 1.539 |
| 24 | Desde 01/12/2017 Hasta 30/12/2017 | 30/12/2017 | Cuota de Parqueadero | \$ 1.539 |
| Total, cuotas de Parqueadero del año 2017 | | | | \$ 9.234 |

| | | | | |
|---|--------------------------------------|------------|-------------------------|-------------------|
| 25 | Desde 01/01/2018 Hasta 30/01/2018 | 30/01/2018 | Cuota de administración | \$ 57.700 |
| 26 | Desde 01/02/2018 Hasta 28/02/2018 | 28/02/2018 | Cuota de administración | \$ 57.700 |
| 27 | Desde 01/03/2018 Hasta 30/03/2018 | 30/03/2018 | Cuota de administración | \$ 57.700 |
| 28 | Desde 01/04/2018 Hasta 30/04/2018 | 30/04/2018 | Cuota de administración | \$ 57.700 |
| 29 | Desde 01/05/2018 Hasta 30/05/2018 | 30/05/2018 | Cuota de administración | \$ 57.700 |
| 30 | Desde 01/06/2018 Hasta 30/06/2018 | 30/06/2018 | Cuota de administración | \$ 57.700 |
| 31 | Desde 01/07/2018 Hasta 30/07/2018 | 30/07/2018 | Cuota de administración | \$ 57.700 |
| 32 | Desde 01/08/2018 Hasta 30/08/2018 | 30/08/2018 | Cuota de administración | \$ 57.700 |
| 33 | Desde 01/09/2018 Hasta 30/09/2018 | 30/09/2018 | Cuota de administración | \$ 67.700 |
| 34 | Desde 01/10/2018 Hasta 30/10/2018 | 30/10/2018 | Cuota de administración | \$ 67.700 |
| 35 | Desde 01/11/2018 Hasta 30/11/2018 | 30/11/2018 | Cuota de administración | \$ 67.700 |
| 36 | Desde 01/12/2018 Hasta 30/12/2018 | 30/12/2018 | Cuota de administración | \$ 67.700 |
| Total, cuotas de Administración del año 2018 | | | | \$ 732.400 |

| | | | | |
|---|--------------------------------------|------------|----------------------|-------------------|
| 37 | Desde 01/08/2018 Hasta 30/08/2018 | 30/08/2018 | Cuota extraordinaria | \$ 67.000 |
| 38 | Desde 01/09/2018 Hasta 30/09/2018 | 30/09/2018 | Cuota extraordinaria | \$ 67.000 |
| 39 | Desde 01/10/2018 Hasta 30/10/2018 | 30/10/2018 | Cuota extraordinaria | \$ 67.000 |
| 40 | Desde 01/11/2018 Hasta 30/11/2018 | 30/11/2018 | Cuota extraordinaria | \$ 67.000 |
| 41 | Desde 01/12/2018 Hasta 30/12/2018 | 30/12/2018 | Cuota extraordinaria | \$ 67.000 |
| Total, cuotas Extraordinarias del año 2018 | | | | \$ 335.000 |

| | | | | |
|--------------------------------------|--------------------------------------|------------|---------|------------------|
| 42 | Desde 01/04/2018 Hasta 30/04/2018 | 30/04/2018 | Sanción | \$ 57.700 |
| Total, sanciones del año 2018 | | | | \$ 57.700 |

| | | | | |
|--|--------------------------------------|------------|----------------------|-----------------|
| 43 | Desde 01/01/2018 Hasta 30/01/2018 | 30/01/2018 | Cuota de Parqueadero | \$ 1.539 |
| 44 | Desde 01/02/2018 Hasta 30/02/2018 | 30/02/2018 | Cuota de Parqueadero | \$ 1.539 |
| 45 | Desde 01/03/2018 Hasta 30/03/2018 | 30/03/2018 | Cuota de Parqueadero | \$ 1.539 |
| 46 | Desde 01/04/2018 Hasta 30/04/2018 | 30/04/2018 | Cuota de Parqueadero | \$ 1.539 |
| 47 | Desde 01/05/2018 Hasta 30/05/2018 | 30/05/2018 | Cuota de Parqueadero | \$ 1.539 |
| 48 | Desde 01/06/2018 Hasta 30/06/2018 | 30/06/2018 | Cuota de Parqueadero | \$ 1.539 |
| Total, cuotas de Parqueadero del año 2018 | | | | \$ 9.234 |

| | | | | |
|---|--------------------------------------|------------|-------------------------|-------------------|
| 49 | Desde 01/01/2019 Hasta 30/01/2019 | 30/01/2019 | Cuota de administración | \$ 67.700 |
| 50 | Desde 01/02/2019 Hasta 28/02/2019 | 28/02/2019 | Cuota de administración | \$ 67.700 |
| 51 | Desde 01/03/2019 Hasta 30/03/2019 | 30/03/2019 | Cuota de administración | \$ 69.900 |
| 52 | Desde 01/04/2019 Hasta 30/04/2019 | 30/04/2019 | Cuota de administración | \$ 69.900 |
| 53 | Desde 01/05/2019 Hasta 30/05/2019 | 30/05/2019 | Cuota de administración | \$ 69.900 |
| 54 | Desde 01/06/2019 Hasta 30/06/2019 | 30/06/2019 | Cuota de administración | \$ 69.900 |
| 55 | Desde 01/07/2019 Hasta 30/07/2019 | 30/07/2019 | Cuota de administración | \$ 69.900 |
| 56 | Desde 01/08/2019 Hasta 30/08/2019 | 30/08/2019 | Cuota de administración | \$ 69.900 |
| 57 | Desde 01/09/2019 Hasta 30/09/2019 | 30/09/2019 | Cuota de administración | \$ 69.900 |
| 58 | Desde 01/10/2019 Hasta 30/10/2019 | 30/10/2019 | Cuota de administración | \$ 69.900 |
| 59 | Desde 01/11/2019 Hasta 30/11/2019 | 30/11/2019 | Cuota de administración | \$ 69.900 |
| 60 | Desde 01/12/2019 Hasta 30/12/2019 | 30/12/2019 | Cuota de administración | \$ 69.900 |
| Total, cuotas de Administración del año 2019 | | | | \$ 834.400 |

| | | | | |
|---|--------------------------------------|------------|----------------------|------------------|
| 61 | Desde 01/03/2019 Hasta 30/03/2019 | 30/03/2019 | Cuota extraordinaria | \$ 48.000 |
| Total, cuotas Extraordinarias del año 2019 | | | | \$ 48.000 |

| | | | | |
|----|--------------------------------------|------------|-------------------------|-----------|
| 62 | Desde 01/01/2020 Hasta 30/01/2020 | 30/01/2020 | Cuota de administración | \$ 69.900 |
| 63 | Desde 01/02/2020 Hasta 28/02/2020 | 28/02/2020 | Cuota de administración | \$ 69.900 |
| 64 | Desde 01/03/2020 Hasta 30/03/2020 | 30/03/2020 | Cuota de administración | \$ 69.900 |
| 65 | Desde 01/04/2020 Hasta 30/04/2020 | 30/04/2020 | Cuota de administración | \$ 69.900 |
| 66 | Desde 01/05/2020 Hasta 30/05/2020 | 30/05/2020 | Cuota de administración | \$ 69.900 |

| | | | | |
|---|--------------------------------------|------------|-------------------------|-------------------|
| 67 | Desde 01/06/2020 Hasta 30/06/2020 | 30/06/2020 | Cuota de administración | \$ 69.900 |
| 68 | Desde 01/07/2020 Hasta 30/07/2020 | 30/07/2020 | Cuota de administración | \$ 69.900 |
| 69 | Desde 01/08/2020 Hasta 30/08/2020 | 30/08/2020 | Cuota de administración | \$ 69.900 |
| 70 | Desde 01/09/2020 Hasta 30/09/2020 | 30/09/2020 | Cuota de administración | \$ 69.900 |
| 71 | Desde 01/10/2020 Hasta 30/10/2020 | 30/10/2020 | Cuota de administración | \$ 69.900 |
| 72 | Desde 01/11/2020 Hasta 30/11/2020 | 30/11/2020 | Cuota de administración | \$ 69.900 |
| 73 | Desde 01/12/2020 Hasta 30/12/2020 | 30/12/2020 | Cuota de administración | \$ 69.900 |
| Total, cuotas de Administración del año 2020 | | | | \$ 838.800 |

| | | | | |
|---|--------------------------------------|------------|----------------------|-------------------|
| 74 | Desde 01/03/2020 Hasta 30/03/2020 | 30/03/2020 | Cuota extraordinaria | \$ 27.900 |
| 75 | Desde 01/04/2020 Hasta 30/04/2020 | 30/04/2020 | Cuota extraordinaria | \$ 27.900 |
| 76 | Desde 01/05/2020 Hasta 30/05/2020 | 30/05/2020 | Cuota extraordinaria | \$ 27.900 |
| 77 | Desde 01/06/2020 Hasta 30/06/2020 | 30/06/2020 | Cuota extraordinaria | \$ 27.900 |
| Total, cuotas Extraordinarias del año 2020 | | | | \$ 111.600 |


| | | | | |
|--------------------------------------|--------------------------------------|------------|---------|------------------|
| 78 | Desde 01/03/2020 Hasta 30/03/2020 | 30/03/2020 | Sanción | \$ 69.900 |
| Total, Sanciones del año 2020 | | | | \$ 69.900 |

| | | | | |
|---|--------------------------------------|------------|-------------------------|-------------------|
| 79 | Desde 01/01/2021 Hasta 30/01/2021 | 30/01/2021 | Cuota de administración | \$ 69.900 |
| 80 | Desde 01/02/2021 Hasta 28/02/2021 | 28/02/2021 | Cuota de administración | \$ 69.900 |
| 81 | Desde 01/03/2021 Hasta 30/03/2021 | 30/03/2021 | Cuota de administración | \$ 69.900 |
| 82 | Desde 01/04/2021 Hasta 30/04/2021 | 30/04/2021 | Cuota de administración | \$ 69.900 |
| 83 | Desde 01/05/2021 Hasta 30/05/2021 | 30/05/2021 | Cuota de administración | \$ 69.900 |
| 84 | Desde 01/06/2021 Hasta 30/06/2021 | 30/06/2021 | Cuota de administración | \$ 69.900 |
| 85 | Desde 01/07/2021 Hasta 30/07/2021 | 30/07/2021 | Cuota de administración | \$ 69.900 |
| 86 | Desde 01/08/2021 Hasta 30/08/2021 | 30/08/2021 | Cuota de administración | \$ 69.900 |
| 87 | Desde 01/09/2021 Hasta 30/09/2021 | 30/09/2021 | Cuota de administración | \$ 69.900 |
| 88 | Desde 01/10/2021 Hasta 30/10/2021 | 30/10/2021 | Cuota de administración | \$ 69.900 |
| 89 | Desde 01/11/2021 Hasta 30/11/2021 | 30/11/2021 | Cuota de administración | \$ 69.900 |
| 90 | Desde 01/12/2021 Hasta 30/12/2021 | 30/12/2021 | Cuota de administración | \$ 69.900 |
| Total, cuotas de Administración del año 2021 | | | | \$ 838.800 |

| | | | | |
|---|--------------------------------------|------------|-------------------------|-------------------|
| 91 | Desde 01/01/2022 Hasta 30/01/2022 | 30/01/2022 | Cuota de administración | \$ 69.900 |
| 92 | Desde 01/02/2022 Hasta 28/02/2022 | 28/02/2022 | Cuota de administración | \$ 69.900 |
| 93 | Desde 01/03/2022 Hasta 30/03/2022 | 30/03/2022 | Cuota de administración | \$ 81.900 |
| 94 | Desde 01/04/2022 Hasta 30/04/2022 | 30/04/2022 | Cuota de administración | \$ 73.900 |
| 95 | Desde 01/05/2022 Hasta 30/05/2022 | 30/05/2022 | Cuota de administración | \$ 73.900 |
| 96 | Desde 01/06/2022 Hasta 30/06/2022 | 30/06/2022 | Cuota de administración | \$ 73.900 |
| Total, cuotas de Administración del año 2022 | | | | \$ 443.400 |

| | | | | |
|--------------------------------------|--------------------------------------|------------|---------|------------------|
| 97 | Desde 01/02/2022 Hasta 28/02/2022 | 30/02/2022 | Sanción | \$ 69.900 |
| Total, Sanciones del año 2022 | | | | \$ 69.900 |

| | | | | |
|--|--|--|--|---------------------|
| Total, cuotas en mora desde noviembre de 2016 a junio de 2022 | | | | \$ 5.397.268 |
|--|--|--|--|---------------------|



REINA MIRIAM TRIANA MORENO
CC. No.52.424.829 de Bogotá D.C

LIQUIDACIÓN DE CREDITO PROCESO N° 2016-0307

Ramon Fontalvo <juridicofontalvo@hotmail.com>

Jue 14/07/2022 10:01 AM

Para: Juzgado 02 Pequeñas Causas Competencia Múltiple - Cundinamarca - Soacha
<j02pccmsoacha@cendoj.ramajudicial.gov.co>**Señor****JUEZ SEGUNDO DE PEQUEÑAS CAUSAS Y COMPETENCIA MÚLTIPLE DE SOACHA****E. S. D.****DEMANDA: EJECUTIVA SINGULAR No. 2016-0307****DEMANDANTE: ORQUIDEA CONJUNTO RESIDENCIAL ETAPA I - P.H.****DEMANDADO: ANDRES RICARDO BERNAL PERDOMO Y ANA MILENA GOMEZ VIRGUEZ.**

RAMON HILDEMAR FONTALVO ROBLES, actuando en mi condición de apoderado judicial de la demandante **ORQUIDEA CONJUNTO RESIDENCIAL ETAPA I - P.H.**, me dirijo a su despacho con todo respeto a fin de presentar la respectiva liquidación de crédito.

Teniendo en cuenta lo anterior, me permito adjuntar en PDF el memorial.

Del señor juez.

Atentamente,



RAMON HILDEMAR FONTALVO ROBLES.**C.C. No. 85.456.470 de Santa Marta.****T.P. No. 105.125 C.****Teléfono: 310 7841346**

**ASERPRHO**
SAS
ASESORÍAS JURÍDICAS E INMOBILIARIAS



Bogotá, abril 01 de 2022.

Señora
**JUEZ SEGUNDO DE PEQUEÑAS CAUSAS Y
COMPETENCIA MÚLTIPLE DE SOACHA CUNDINAMARCA**
E. S. D.

Ref: Proceso EJECUTIVO AFP PROTECCION S.A. contra INSTITUCION EDUCATIVA
INSTITUTO PEDAGOGICO NUEVA GENERACION SOACHA EU. - GIRALDO RIOS
JUAN SEBASTIAN- LUZ ADRIANA RIOS BAUTISTA. EXP. 230-2018

Actuando como apoderado de la parte demandante dentro del proceso en referencia, de manera respetuosa y conformidad con lo establecido en el artículo 446 del CGP, me permito presentar al despacho la liquidación del crédito del proceso de la referencia, teniendo como base el detalle de deuda que se anexa, en el cual se señala de manera clara el valor por capital y los intereses, con fecha de liquidación 2022/04/01.

| | |
|---------------------------|-----------------------|
| Capital: | \$2.057.895.00 |
| Intereses | \$5.598.100.00 |
| TOTAL DE LA DEUDA: | \$7.655.995.00 |

En relación con los gastos del proceso, todos se encuentran relacionados y soportados dentro del expediente.

De otro lado solicito se ordene la entrega del título de depósito judicial que reposa en el juzgado conforme se indica a folio 125 del expediente, por valor de \$387.697, consignado el 20/11/2018, por el banco caja social de ahorros.

Respetuosamente,

FERNANDO ENRIQUE ARRIETA LORA
CC 19.499.248 de Bogotá.
TP. 63604 del C S de la J.

NIT 800138188-1

DESDE 1994/04 HASTA 2017/05

| DATOS BÁSICOS | | | |
|----------------|--------------|---------------|---|
| Nit Empleador: | 900.017.430 | Ciudad: | SOACHA |
| Dirección: | CL 8 B 12-54 | Teléfono: | 7225201 |
| | | Razón Social: | INSTITUCION EDUCATIVA INSTITUTO PEDAGOGICO NUEVA GENERACION |

| Datos Afiliado | | | | | | Cotización Obligatoria | | Fondo de Solidaridad | | | | |
|-----------------------|--------------------------|----------------------|---------------|----------------------|---------|------------------------|------------------------|----------------------|------------------------|-------------|--------------|--------------|
| Tipo de Identificació | Número de Identificación | Nombre | Periodo Deuda | Fecha Límite de Pago | I.B.C. | Saldo Deuda | Intereses a 2022/04/30 | Saldo Deuda | Intereses a 2022/04/30 | Total Deuda | Días de Mora | Origen Deuda |
| CC | 28,869,914 | MORENO MADRIGAL | 201007 | 20100803 | 515,000 | 82,400 | 272,400 | 0 | 0 | 354,800 | 4285 | P |
| CC | 28,869,914 | MORENO MADRIGAL | 201008 | 20100902 | 515,000 | 82,400 | 270,800 | 0 | 0 | 353,200 | 4253 | P |
| CC | 28,869,914 | MORENO MADRIGAL | 201009 | 20101002 | 515,000 | 82,400 | 269,200 | 0 | 0 | 351,600 | 4223 | P |
| | TOTAL | MORENO MADRIGAL | | | | 247,200 | 812,400 | 0 | 0 | 1,059,600 | | |
| CC | 39,677,044 | ROJAS HERNANDEZ | 201007 | 20100803 | 515,000 | 82,400 | 272,400 | 0 | 0 | 354,800 | 4285 | P |
| CC | 39,677,044 | ROJAS HERNANDEZ | 201008 | 20100902 | 515,000 | 82,400 | 270,800 | 0 | 0 | 353,200 | 4253 | P |
| CC | 39,677,044 | ROJAS HERNANDEZ | 201009 | 20101002 | 515,000 | 82,400 | 269,200 | 0 | 0 | 351,600 | 4223 | P |
| | TOTAL | ROJAS HERNANDEZ | | | | 247,200 | 812,400 | 0 | 0 | 1,059,600 | | |
| CC | 52,769,999 | RIOS BAUTISTA LUZ | 201207 | 20120802 | 566,700 | 90,673 | 250,900 | 0 | 0 | 341,573 | 3553 | I |
| CC | 52,769,999 | RIOS BAUTISTA LUZ | 201208 | 20120904 | 566,700 | 90,673 | 248,500 | 0 | 0 | 339,173 | 3522 | I |
| CC | 52,769,999 | RIOS BAUTISTA LUZ | 201209 | 20121002 | 566,700 | 90,673 | 246,300 | 0 | 0 | 336,973 | 3494 | I |
| CC | 52,769,999 | RIOS BAUTISTA LUZ | 201210 | 20121102 | 566,700 | 90,673 | 243,600 | 0 | 0 | 334,273 | 3460 | I |
| CC | 52,769,999 | RIOS BAUTISTA LUZ | 201211 | 20121204 | 566,700 | 90,672 | 241,400 | 0 | 0 | 332,072 | 3431 | P |
| CC | 52,769,999 | RIOS BAUTISTA LUZ | 201302 | 20130302 | 589,500 | 72,312 | 186,900 | 0 | 0 | 259,212 | 3341 | P |
| CC | 52,769,999 | RIOS BAUTISTA LUZ | 201303 | 20130402 | 589,500 | 94,320 | 241,500 | 0 | 0 | 335,820 | 3312 | P |
| CC | 52,769,999 | RIOS BAUTISTA LUZ | 201304 | 20130503 | 589,500 | 94,320 | 238,800 | 0 | 0 | 333,120 | 3279 | P |
| CC | 52,769,999 | RIOS BAUTISTA LUZ | 201305 | 20130605 | 589,500 | 94,320 | 236,300 | 0 | 0 | 330,620 | 3248 | P |
| CC | 52,769,999 | RIOS BAUTISTA LUZ | 201306 | 20130703 | 589,500 | 94,320 | 234,100 | 0 | 0 | 328,420 | 3220 | P |
| CC | 52,769,999 | RIOS BAUTISTA LUZ | 201607 | 20160802 | 689,455 | 110,313 | 173,400 | 0 | 0 | 283,713 | 2094 | P |
| | TOTAL | RIOS BAUTISTA LUZ | | | | 1,013,269 | 2,541,700 | 0 | 0 | 3,554,969 | | |
| CC | 52,908,027 | JIMENEZ GARCIA EGNA | 201007 | 20100803 | 515,000 | 82,400 | 272,400 | 0 | 0 | 354,800 | 4285 | P |
| | TOTAL | JIMENEZ GARCIA EGNA | | | | 82,400 | 272,400 | 0 | 0 | 354,800 | | |
| CC | 80,061,567 | TOVAR CAVIEDES OSCAR | 201007 | 20100803 | 515,000 | 82,400 | 272,400 | 0 | 0 | 354,800 | 4285 | P |
| CC | 80,061,567 | TOVAR CAVIEDES OSCAR | 201008 | 20100902 | 515,000 | 82,400 | 270,800 | 0 | 0 | 353,200 | 4253 | P |
| CC | 80,061,567 | TOVAR CAVIEDES OSCAR | 201009 | 20101002 | 515,000 | 82,400 | 269,200 | 0 | 0 | 351,600 | 4223 | P |

| DATOS BÁSICOS | | | |
|-----------------------|--------------|----------------------|---|
| Nit Empleador: | 900,017,430 | Ciudad: | SOACHA |
| Dirección: | CL 8 B 12-54 | Teléfono: | 7225201 |
| | | Razón Social: | INSTITUCION EDUCATIVA INSTITUTO PEDAGOGICO NUEVA GENERACION |

| Datos Afiliado | | | | Cotización Obligatoria | | | Fondo de Solidaridad | | Total Deuda | Días de Mora | Origen Deuda | |
|---|--------------------------|----------------------|---------------|------------------------|---------|------------------|------------------------|-------------|-------------|------------------|--------------|------------------------|
| Tipo de Identificació | Número de Identificación | Nombre | Período Deuda | Fecha Límite de Pago | I.B.C. | Saldo Deuda | Intereses a 2022/04/30 | Saldo Deuda | | | | Intereses a 2022/04/30 |
| | TOTAL | TOVAR CAVIEDES OSCAR | | | | 247,200 | 812,400 | 0 | 0 | 1,059,600 | | |
| CC | 80,796,244 | CORTES ARANGUREN | 201607 | 20160802 | 689,455 | 110,313 | 173,400 | 0 | 0 | 283,713 | 2094 | P |
| | TOTAL | CORTES ARANGUREN | | | | 110,313 | 173,400 | 0 | 0 | 283,713 | | |
| CC | 1,012,408,439 | GOMEZ ROJAS KAREN | 201607 | 20160802 | 689,455 | 110,313 | 173,400 | 0 | 0 | 283,713 | 2094 | P |
| | TOTAL | GOMEZ ROJAS KAREN | | | | 110,313 | 173,400 | 0 | 0 | 283,713 | | |
| TOTAL DEUDA DE INSTITUCION EDUCATIVA INSTITUTO PEDAGOGICO NUEVA GENERACION | | | | | | 2,057,895 | 5,598,100 | 0 | 0 | 7,655,995 | | |

ORIGEN DEUDA

- P** Deuda Protección
- I** Deuda Fusión
- C** Deuda Fusión

OBSERVACIONES O COMENTARIOS

Tipo de reporte: Protección - Fusión con marca

Re: AUDIENCIA P 2018-00230

Fernando Enrique Arrieta Lora <fernando@arrietayasociados.com>

Vie 1/04/2022 2:31 PM

Para: Juzgado 02 Pequeñas Causas Competencia Múltiple - Cundinamarca - Soacha

<j02pccmsoacha@cendoj.ramajudicial.gov.co>

CC: Yuly Lizzette Murcia Torres <ymurciat@cendoj.ramajudicial.gov.co>; Andres Felipe Sandoval Pinzon

<asandovp@cendoj.ramajudicial.gov.co>; luis67fe@hotmail.com <luis67fe@hotmail.com>; ipnuevageneracion@gmail.com

<ipnuevageneracion@gmail.com>

Drs Buenos días

Conforme instrucción de la fecha anexo remito liquidación de crédito con solicitud de entrega título.

GRACIAS

Atentamente,

FERNANDO ENRIQUE ARRIETA LORA

Abogado

CC # 19499248

TP # 63604

Calle 38 No 8-56 Of 203 Bogotá - Colombia

3124573723

120
121

Señor(a):

JUEZ 02 DE PEQUEÑAS CAUSAS Y COMPETENCIA MULTIPLE DE SOACHA CUNDINAMARCA
E. S. D.

REF: PROCESO EJECUTIVO

DEMANDANTE: CONFIAR COOPERATIVA FINANCIERA

DEMANDADOS: RUTH AMALIA ROJAS ESCAMILLA

RADICADO: 2018-00857

ASUNTO: LIQUIDACIÓN DE CRÉDITO

ALEXANDER ROMERO HERRERA, mayor de edad y vecino de Bogotá, identificado con cédula de Ciudadanía N° 1.069.725.817 y T.P. 282.218 del C.S. de la J., obrando como endosatario para el cobro de la entidad demandante, **CONFIAR COOPERATIVA FINANCIERA**, identificada con NIT 890.981.395-, por medio del presente escrito, me permito aportar liquidación de crédito de la siguiente forma:

| MES | AÑO | DIAS | TASA ANUAL | T. MENSUAL | T. DIARIA | TASA ANUAL | T. MENSUAL | T. DIARIA | DIAS LIQ | VALOR INTERES |
|---------------------------|------|------|---------------------|------------|-----------|--------------|------------|-----------|----------|---------------|
| | | MES | I. CORRIENTE | CORRIENTE | CORRIENTE | I. MORATORIO | MORATORIO | MORATORIO | MORA | MORA |
| CAPITAL A LIQUIDAR | | | \$ 87.342,00 | | | | | | | |
| AGOSTO | 2016 | 31 | 21,34% | 1,78% | 0,057% | 32,01% | 2,67% | 0,086% | 28 | 2.104,38 |
| SEPTIEMBRE | 2016 | 30 | 21,34% | 1,78% | 0,059% | 32,01% | 2,67% | 0,089% | 30 | 2.329,85 |
| OCTUBRE | 2016 | 31 | 21,99% | 1,83% | 0,059% | 32,99% | 2,75% | 0,089% | 31 | 2.400,81 |
| NOVIEMBRE | 2016 | 30 | 21,99% | 1,83% | 0,061% | 32,99% | 2,75% | 0,092% | 30 | 2.400,81 |
| DICIEMBRE | 2016 | 31 | 21,99% | 1,83% | 0,059% | 32,99% | 2,75% | 0,089% | 31 | 2.400,81 |
| ENERO | 2017 | 31 | 22,34% | 1,86% | 0,060% | 33,51% | 2,79% | 0,090% | 31 | 2.439,03 |
| FEBRERO | 2017 | 28 | 22,34% | 1,86% | 0,066% | 33,51% | 2,79% | 0,100% | 28 | 2.439,03 |
| MARZO | 2017 | 31 | 22,34% | 1,86% | 0,060% | 33,51% | 2,79% | 0,090% | 31 | 2.439,03 |
| ABRIL | 2017 | 30 | 22,33% | 1,86% | 0,062% | 33,50% | 2,79% | 0,093% | 30 | 2.437,93 |
| MAYO | 2017 | 31 | 22,33% | 1,86% | 0,060% | 33,50% | 2,79% | 0,090% | 31 | 2.437,93 |
| JUNIO | 2017 | 30 | 22,33% | 1,86% | 0,062% | 33,50% | 2,79% | 0,093% | 30 | 2.437,93 |
| JULIO | 2017 | 31 | 21,98% | 1,83% | 0,059% | 32,97% | 2,75% | 0,089% | 31 | 2.399,72 |
| AGOSTO | 2017 | 31 | 21,98% | 1,83% | 0,059% | 32,97% | 2,75% | 0,089% | 31 | 2.399,72 |
| SEPTIEMBRE | 2017 | 30 | 21,48% | 1,79% | 0,060% | 32,22% | 2,69% | 0,090% | 30 | 2.345,13 |
| OCTUBRE | 2017 | 31 | 21,15% | 1,76% | 0,057% | 31,73% | 2,64% | 0,085% | 31 | 2.309,10 |
| NOVIEMBRE | 2017 | 30 | 20,96% | 1,75% | 0,058% | 31,44% | 2,62% | 0,087% | 30 | 2.288,36 |
| DICIEMBRE | 2017 | 31 | 20,77% | 1,73% | 0,056% | 31,16% | 2,60% | 0,084% | 31 | 2.267,62 |
| ENERO | 2018 | 31 | 20,69% | 1,72% | 0,056% | 31,04% | 2,59% | 0,083% | 31 | 2.258,88 |
| FEBRERO | 2018 | 28 | 21,01% | 1,75% | 0,063% | 31,52% | 2,63% | 0,094% | 28 | 2.293,82 |
| MARZO | 2018 | 31 | 20,68% | 1,72% | 0,056% | 31,02% | 2,59% | 0,083% | 31 | 2.257,79 |
| ABRIL | 2018 | 30 | 20,48% | 1,71% | 0,057% | 30,72% | 2,56% | 0,085% | 30 | 2.235,96 |
| MAYO | 2018 | 31 | 20,44% | 1,70% | 0,055% | 30,66% | 2,56% | 0,082% | 31 | 2.231,59 |
| JUNIO | 2018 | 30 | 20,28% | 1,69% | 0,056% | 30,42% | 2,54% | 0,085% | 30 | 2.214,12 |
| JULIO | 2018 | 31 | 20,03% | 1,67% | 0,054% | 30,05% | 2,50% | 0,081% | 31 | 2.186,83 |
| AGOSTO | 2018 | 31 | 19,94% | 1,66% | 0,054% | 29,91% | 2,49% | 0,080% | 31 | 2.177,00 |
| SEPTIEMBRE | 2018 | 30 | 19,81% | 1,65% | 0,055% | 29,72% | 2,48% | 0,083% | 30 | 2.162,81 |
| OCTUBRE | 2018 | 31 | 19,63% | 1,64% | 0,053% | 29,45% | 2,45% | 0,079% | 31 | 2.143,15 |
| NOVIEMBRE | 2018 | 30 | 19,49% | 1,62% | 0,054% | 29,24% | 2,44% | 0,081% | 30 | 2.127,87 |
| DICIEMBRE | 2018 | 31 | 19,40% | 1,62% | 0,052% | 29,10% | 2,43% | 0,078% | 31 | 2.118,04 |
| ENERO | 2019 | 31 | 19,16% | 1,60% | 0,052% | 28,74% | 2,40% | 0,077% | 31 | 2.091,84 |
| FEBRERO | 2019 | 28 | 19,70% | 1,64% | 0,059% | 29,55% | 2,46% | 0,088% | 28 | 2.150,80 |
| MARZO | 2019 | 31 | 19,37% | 1,61% | 0,052% | 29,06% | 2,42% | 0,078% | 31 | 2.114,77 |
| ABRIL | 2019 | 30 | 19,32% | 1,61% | 0,054% | 28,98% | 2,42% | 0,081% | 30 | 2.109,31 |
| MAYO | 2019 | 31 | 19,34% | 1,61% | 0,052% | 29,01% | 2,42% | 0,078% | 31 | 2.111,49 |
| JUNIO | 2019 | 30 | 19,30% | 1,61% | 0,054% | 28,95% | 2,41% | 0,080% | 30 | 2.107,13 |
| JULIO | 2019 | 31 | 19,28% | 1,61% | 0,052% | 28,92% | 2,41% | 0,078% | 31 | 2.104,94 |
| AGOSTO | 2019 | 31 | 19,32% | 1,61% | 0,052% | 28,98% | 2,42% | 0,078% | 31 | 2.109,31 |
| SEPTIEMBRE | 2019 | 30 | 18,32% | 1,53% | 0,051% | 27,48% | 2,29% | 0,076% | 30 | 2.000,13 |
| OCTUBRE | 2019 | 31 | 19,10% | 1,59% | 0,051% | 28,65% | 2,39% | 0,077% | 31 | 2.085,29 |
| NOVIEMBRE | 2019 | 30 | 19,03% | 1,59% | 0,053% | 28,55% | 2,38% | 0,079% | 30 | 2.077,65 |
| DICIEMBRE | 2019 | 31 | 18,91% | 1,58% | 0,051% | 28,37% | 2,36% | 0,076% | 31 | 2.064,55 |

Tel.:8252120 Cel.: 3202487361

E-mail: gerencia@arasesoriaycobranza.com

www.arasesoriaycobranza.com

ALEXANDER ROMERO HERRERA

ABOGADO

| | | | | | | | | | | |
|------------|------|----|--------|-------|--------|--------|-------|--------|---|------------|
| ENERO | 2020 | 31 | 18,77% | 1,56% | 0,050% | 28,16% | 2,35% | 0,076% | 31 | 2.049,26 |
| FEBRERO | 2020 | 29 | 19,06% | 1,59% | 0,055% | 28,59% | 2,38% | 0,082% | 29 | 2.080,92 |
| MARZO | 2020 | 31 | 18,95% | 1,58% | 0,051% | 28,43% | 2,37% | 0,076% | 31 | 2.068,91 |
| ABRIL | 2020 | 30 | 18,69% | 1,56% | 0,052% | 28,04% | 2,34% | 0,078% | 30 | 2.040,53 |
| MAYO | 2020 | 31 | 18,19% | 1,52% | 0,049% | 27,29% | 2,27% | 0,073% | 31 | 1.985,94 |
| JUNIO | 2020 | 30 | 18,12% | 1,51% | 0,050% | 27,18% | 2,27% | 0,076% | 30 | 1.978,30 |
| JULIO | 2020 | 31 | 18,12% | 1,51% | 0,049% | 27,18% | 2,27% | 0,073% | 31 | 1.978,30 |
| AGOSTO | 2020 | 31 | 18,29% | 1,52% | 0,049% | 27,44% | 2,29% | 0,074% | 31 | 1.996,86 |
| SEPTIEMBRE | 2020 | 30 | 18,29% | 1,52% | 0,051% | 27,44% | 2,29% | 0,076% | 30 | 1.996,86 |
| OCTUBRE | 2020 | 31 | 18,09% | 1,51% | 0,049% | 27,14% | 2,26% | 0,073% | 31 | 1.975,02 |
| NOVIEMBRE | 2020 | 30 | 17,84% | 1,49% | 0,050% | 26,76% | 2,23% | 0,074% | 30 | 1.947,73 |
| DICIEMBRE | 2020 | 31 | 17,46% | 1,46% | 0,047% | 26,19% | 2,18% | 0,070% | 31 | 1.906,24 |
| ENERO | 2021 | 31 | 17,32% | 1,44% | 0,047% | 25,98% | 2,17% | 0,070% | 31 | 1.890,95 |
| FEBRERO | 2021 | 28 | 17,54% | 1,46% | 0,052% | 26,31% | 2,19% | 0,078% | 28 | 1.914,97 |
| MARZO | 2021 | 31 | 17,41% | 1,45% | 0,047% | 26,12% | 2,18% | 0,070% | 31 | 1.900,78 |
| ABRIL | 2021 | 30 | 17,31% | 1,44% | 0,048% | 25,97% | 2,16% | 0,072% | 30 | 1.889,86 |
| MAYO | 2021 | 31 | 17,22% | 1,44% | 0,046% | 25,83% | 2,15% | 0,069% | 31 | 1.880,04 |
| JUNIO | 2021 | 30 | 17,21% | 1,43% | 0,048% | 25,82% | 2,15% | 0,072% | 30 | 1.878,94 |
| JULIO | 2021 | 31 | 17,18% | 1,43% | 0,046% | 25,77% | 2,15% | 0,069% | 31 | 1.875,67 |
| AGOSTO | 2021 | 31 | 17,24% | 1,44% | 0,046% | 25,86% | 2,16% | 0,070% | 31 | 1.882,22 |
| SEPTIEMBRE | 2021 | 30 | 17,19% | 1,43% | 0,048% | 25,79% | 2,15% | 0,072% | 30 | 1.876,76 |
| OCTUBRE | 2021 | 31 | 17,08% | 1,42% | 0,046% | 25,62% | 2,14% | 0,069% | 31 | 1.864,75 |
| NOVIEMBRE | 2021 | 30 | 17,27% | 1,44% | 0,048% | 25,91% | 2,16% | 0,072% | 30 | 1.885,50 |
| DICIEMBRE | 2021 | 31 | 17,46% | 1,46% | 0,047% | 26,19% | 2,18% | 0,070% | 31 | 1.906,24 |
| ENERO | 2022 | 31 | 17,66% | 1,47% | 0,047% | 26,49% | 2,21% | 0,071% | 31 | 1.928,07 |
| FEBRERO | 2022 | 28 | 18,30% | 1,53% | 0,054% | 27,45% | 2,29% | 0,082% | 28 | 1.997,95 |
| MARZO | 2022 | 31 | 18,47% | 1,54% | 0,050% | 27,71% | 2,31% | 0,074% | 31 | 2.016,51 |
| ABRIL | 2022 | 30 | 19,05% | 1,59% | 0,053% | 28,58% | 2,38% | 0,079% | 30 | 2.079,83 |
| MAYO | 2022 | 31 | 19,71% | 1,64% | 0,053% | 29,57% | 2,46% | 0,079% | 20 | 1.388,32 |
| | | | | | | | | | intereses desde el 04-08-2016 al 20-05-2022 | \$ 147.874 |
| | | | | | | | | | CAPITAL CUOTA AGOSTO 2016 | \$ 87.342 |
| | | | | | | | | | TOTAL CAPITAL +INTERESES | \$ 235.216 |

ALEXANDER ROMERO HERRERA

ABOGADO

| MES | AÑO | DIAS MES | TASA ANUAL I. CORRIENTE | T. MENSUAL CORRIENTE | T. DIARIA CORRIENTE | TASA ANUAL I. MORATORIO | T. MENSUAL MORATORIO | T. DIARIA MORATORIO | DIAS LIQ MORA | VALOR INTERES MORA |
|---|------|-------------|----------------------------|-------------------------|------------------------|----------------------------|-------------------------|------------------------|------------------|-----------------------|
| CAPITAL A LIQUIDAR | | | | | | \$ 92.198,00 | | | | |
| NOVIEMBRE | 2016 | 30 | 21,99% | 1,83% | 0,061% | 32,99% | 2,75% | 0,092% | 27 | 2.280,86 |
| DICIEMBRE | 2016 | 31 | 21,99% | 1,83% | 0,059% | 32,99% | 2,75% | 0,089% | 31 | 2.534,29 |
| ENERO | 2017 | 31 | 22,34% | 1,86% | 0,060% | 33,51% | 2,79% | 0,090% | 31 | 2.574,63 |
| FEBRERO | 2017 | 28 | 22,34% | 1,86% | 0,066% | 33,51% | 2,79% | 0,100% | 28 | 2.574,63 |
| MARZO | 2017 | 31 | 22,34% | 1,86% | 0,060% | 33,51% | 2,79% | 0,090% | 31 | 2.574,63 |
| ABRIL | 2017 | 30 | 22,33% | 1,86% | 0,062% | 33,50% | 2,79% | 0,093% | 30 | 2.573,48 |
| MAYO | 2017 | 31 | 22,33% | 1,86% | 0,060% | 33,50% | 2,79% | 0,090% | 31 | 2.573,48 |
| JUNIO | 2017 | 30 | 22,33% | 1,86% | 0,062% | 33,50% | 2,79% | 0,093% | 30 | 2.573,48 |
| JULIO | 2017 | 31 | 21,98% | 1,83% | 0,059% | 32,97% | 2,75% | 0,089% | 31 | 2.533,14 |
| AGOSTO | 2017 | 31 | 21,98% | 1,83% | 0,059% | 32,97% | 2,75% | 0,089% | 31 | 2.533,14 |
| SEPTIEMBRE | 2017 | 30 | 21,48% | 1,79% | 0,060% | 32,22% | 2,69% | 0,090% | 30 | 2.475,52 |
| OCTUBRE | 2017 | 31 | 21,15% | 1,76% | 0,057% | 31,73% | 2,64% | 0,085% | 31 | 2.437,48 |
| NOVIEMBRE | 2017 | 30 | 20,96% | 1,75% | 0,058% | 31,44% | 2,62% | 0,087% | 30 | 2.415,59 |
| DICIEMBRE | 2017 | 31 | 20,77% | 1,73% | 0,056% | 31,16% | 2,60% | 0,084% | 31 | 2.393,69 |
| ENERO | 2018 | 31 | 20,69% | 1,72% | 0,056% | 31,04% | 2,59% | 0,083% | 31 | 2.384,47 |
| FEBRERO | 2018 | 28 | 21,01% | 1,75% | 0,063% | 31,52% | 2,63% | 0,094% | 28 | 2.421,35 |
| MARZO | 2018 | 31 | 20,68% | 1,72% | 0,056% | 31,02% | 2,59% | 0,083% | 31 | 2.383,32 |
| ABRIL | 2018 | 30 | 20,48% | 1,71% | 0,057% | 30,72% | 2,56% | 0,085% | 30 | 2.360,27 |
| MAYO | 2018 | 31 | 20,44% | 1,70% | 0,055% | 30,66% | 2,56% | 0,082% | 31 | 2.355,66 |
| JUNIO | 2018 | 30 | 20,28% | 1,69% | 0,056% | 30,42% | 2,54% | 0,085% | 30 | 2.337,22 |
| JULIO | 2018 | 31 | 20,03% | 1,67% | 0,054% | 30,05% | 2,50% | 0,081% | 31 | 2.308,41 |
| AGOSTO | 2018 | 31 | 19,94% | 1,66% | 0,054% | 29,91% | 2,49% | 0,080% | 31 | 2.298,04 |
| SEPTIEMBRE | 2018 | 30 | 19,81% | 1,65% | 0,055% | 29,72% | 2,48% | 0,083% | 30 | 2.283,05 |
| OCTUBRE | 2018 | 31 | 19,63% | 1,64% | 0,053% | 29,45% | 2,45% | 0,079% | 31 | 2.262,31 |
| NOVIEMBRE | 2018 | 30 | 19,49% | 1,62% | 0,054% | 29,24% | 2,44% | 0,081% | 30 | 2.246,17 |
| DICIEMBRE | 2018 | 31 | 19,40% | 1,62% | 0,052% | 29,10% | 2,43% | 0,078% | 31 | 2.235,80 |
| ENERO | 2019 | 31 | 19,16% | 1,60% | 0,052% | 28,74% | 2,40% | 0,077% | 31 | 2.208,14 |
| FEBRERO | 2019 | 28 | 19,70% | 1,64% | 0,059% | 29,55% | 2,46% | 0,088% | 28 | 2.270,38 |
| MARZO | 2019 | 31 | 19,37% | 1,61% | 0,052% | 29,06% | 2,42% | 0,078% | 31 | 2.232,34 |
| ABRIL | 2019 | 30 | 19,32% | 1,61% | 0,054% | 28,98% | 2,42% | 0,081% | 30 | 2.226,58 |
| MAYO | 2019 | 31 | 19,34% | 1,61% | 0,052% | 29,01% | 2,42% | 0,078% | 31 | 2.228,89 |
| JUNIO | 2019 | 30 | 19,30% | 1,61% | 0,054% | 28,95% | 2,41% | 0,080% | 30 | 2.224,28 |
| JULIO | 2019 | 31 | 19,28% | 1,61% | 0,052% | 28,92% | 2,41% | 0,078% | 31 | 2.221,97 |
| AGOSTO | 2019 | 31 | 19,32% | 1,61% | 0,052% | 28,98% | 2,42% | 0,078% | 31 | 2.226,58 |
| SEPTIEMBRE | 2019 | 30 | 18,32% | 1,53% | 0,051% | 27,48% | 2,29% | 0,076% | 30 | 2.111,33 |
| OCTUBRE | 2019 | 31 | 19,10% | 1,59% | 0,051% | 28,65% | 2,39% | 0,077% | 31 | 2.201,23 |
| NOVIEMBRE | 2019 | 30 | 19,03% | 1,59% | 0,053% | 28,55% | 2,38% | 0,079% | 30 | 2.193,16 |
| DICIEMBRE | 2019 | 31 | 18,91% | 1,58% | 0,051% | 28,37% | 2,36% | 0,076% | 31 | 2.179,33 |
| ENERO | 2020 | 31 | 18,77% | 1,56% | 0,050% | 28,16% | 2,35% | 0,076% | 31 | 2.163,20 |
| FEBRERO | 2020 | 29 | 19,06% | 1,59% | 0,055% | 28,59% | 2,38% | 0,082% | 29 | 2.196,62 |
| MARZO | 2020 | 31 | 18,95% | 1,58% | 0,051% | 28,43% | 2,37% | 0,076% | 31 | 2.183,94 |
| ABRIL | 2020 | 30 | 18,69% | 1,56% | 0,052% | 28,04% | 2,34% | 0,078% | 30 | 2.153,98 |
| MAYO | 2020 | 31 | 18,19% | 1,52% | 0,049% | 27,29% | 2,27% | 0,073% | 31 | 2.096,35 |
| JUNIO | 2020 | 30 | 18,12% | 1,51% | 0,050% | 27,18% | 2,27% | 0,076% | 30 | 2.088,28 |
| JULIO | 2020 | 31 | 18,12% | 1,51% | 0,049% | 27,18% | 2,27% | 0,073% | 31 | 2.088,28 |
| AGOSTO | 2020 | 31 | 18,29% | 1,52% | 0,049% | 27,44% | 2,29% | 0,074% | 31 | 2.107,88 |
| SEPTIEMBRE | 2020 | 30 | 18,29% | 1,52% | 0,051% | 27,44% | 2,29% | 0,076% | 30 | 2.107,88 |
| OCTUBRE | 2020 | 31 | 18,09% | 1,51% | 0,049% | 27,14% | 2,26% | 0,073% | 31 | 2.084,83 |
| NOVIEMBRE | 2020 | 30 | 17,84% | 1,49% | 0,050% | 26,76% | 2,23% | 0,074% | 30 | 2.056,02 |
| DICIEMBRE | 2020 | 31 | 17,46% | 1,46% | 0,047% | 26,19% | 2,18% | 0,070% | 31 | 2.012,22 |
| ENERO | 2021 | 31 | 17,32% | 1,44% | 0,047% | 25,98% | 2,17% | 0,070% | 31 | 1.996,09 |
| FEBRERO | 2021 | 28 | 17,54% | 1,46% | 0,052% | 26,31% | 2,19% | 0,078% | 28 | 2.021,44 |
| MARZO | 2021 | 31 | 17,41% | 1,45% | 0,047% | 26,12% | 2,18% | 0,070% | 31 | 2.006,46 |
| ABRIL | 2021 | 30 | 17,31% | 1,44% | 0,048% | 25,97% | 2,16% | 0,072% | 30 | 1.994,93 |
| MAYO | 2021 | 31 | 17,22% | 1,44% | 0,046% | 25,83% | 2,15% | 0,069% | 31 | 1.984,56 |
| JUNIO | 2021 | 30 | 17,21% | 1,43% | 0,048% | 25,82% | 2,15% | 0,072% | 30 | 1.983,41 |
| JULIO | 2021 | 31 | 17,18% | 1,43% | 0,046% | 25,77% | 2,15% | 0,069% | 31 | 1.979,95 |
| AGOSTO | 2021 | 31 | 17,24% | 1,44% | 0,046% | 25,86% | 2,16% | 0,070% | 31 | 1.986,87 |
| SEPTIEMBRE | 2021 | 30 | 17,19% | 1,43% | 0,048% | 25,79% | 2,15% | 0,072% | 30 | 1.981,10 |
| OCTUBRE | 2021 | 31 | 17,08% | 1,42% | 0,046% | 25,62% | 2,14% | 0,069% | 31 | 1.968,43 |
| NOVIEMBRE | 2021 | 30 | 17,27% | 1,44% | 0,048% | 25,91% | 2,16% | 0,072% | 30 | 1.990,32 |
| DICIEMBRE | 2021 | 31 | 17,46% | 1,46% | 0,047% | 26,19% | 2,18% | 0,070% | 31 | 2.012,22 |
| ENERO | 2022 | 31 | 17,66% | 1,47% | 0,047% | 26,49% | 2,21% | 0,071% | 31 | 2.035,27 |
| FEBRERO | 2022 | 28 | 18,30% | 1,53% | 0,054% | 27,45% | 2,29% | 0,082% | 28 | 2.109,03 |
| MARZO | 2022 | 31 | 18,47% | 1,54% | 0,050% | 27,71% | 2,31% | 0,074% | 31 | 2.128,62 |
| ABRIL | 2022 | 30 | 19,05% | 1,59% | 0,053% | 28,58% | 2,38% | 0,079% | 30 | 2.195,46 |
| MAYO | 2022 | 31 | 19,71% | 1,64% | 0,053% | 29,57% | 2,46% | 0,079% | 20 | 1.465,50 |
| Intereses desde el 04-11-2016 al 20-05-2022 | | | | | | | | | | \$ 148.627 |
| CAPITAL CUOTA NOVIEMBRE 2016 | | | | | | | | | | \$ 92.198 |
| TOTAL CAPITAL +INTERESES | | | | | | | | | | \$ 240.825 |

Tel.:8252120 Cel.: 3202487361
 E-mail: gerencia@arasesoriaycobranza.com
www.arasesoriaycobranza.com

ALEXANDER ROMERO HERRERA

ABOGADO

| MES | AÑO | DIAS MES | TASA ANUAL I. CORRIENTE | T. MENSUAL CORRIENTE | T. DIARIA CORRIENTE | TASA ANUAL I. MORATORIO | T. MENSUAL MORATORIO | T. DIARIA MORATORIO | DIAS LIQ MORA | VALOR INTERES MORA |
|---|------|-------------|----------------------------|-------------------------|------------------------|----------------------------|-------------------------|------------------------|------------------|-----------------------|
| CAPITAL A LIQUIDAR | | | | | \$ 93.876,00 | | | | | |
| DICIEMBRE | 2016 | 31 | 21,99% | 1,83% | 0,059% | 32,99% | 2,75% | 0,089% | 28 | 2.330,70 |
| ENERO | 2017 | 31 | 22,34% | 1,86% | 0,060% | 33,51% | 2,79% | 0,090% | 31 | 2.621,49 |
| FEBRERO | 2017 | 28 | 22,34% | 1,86% | 0,066% | 33,51% | 2,79% | 0,100% | 28 | 2.621,49 |
| MARZO | 2017 | 31 | 22,34% | 1,86% | 0,060% | 33,51% | 2,79% | 0,090% | 31 | 2.621,49 |
| ABRIL | 2017 | 30 | 22,33% | 1,86% | 0,062% | 33,50% | 2,79% | 0,093% | 30 | 2.620,31 |
| MAYO | 2017 | 31 | 22,33% | 1,86% | 0,060% | 33,50% | 2,79% | 0,090% | 31 | 2.620,31 |
| JUNIO | 2017 | 30 | 22,33% | 1,86% | 0,062% | 33,50% | 2,79% | 0,093% | 30 | 2.620,31 |
| JULIO | 2017 | 31 | 21,98% | 1,83% | 0,059% | 32,97% | 2,75% | 0,089% | 31 | 2.579,24 |
| AGOSTO | 2017 | 31 | 21,98% | 1,83% | 0,059% | 32,97% | 2,75% | 0,089% | 31 | 2.579,24 |
| SEPTIEMBRE | 2017 | 30 | 21,48% | 1,79% | 0,060% | 32,22% | 2,69% | 0,090% | 30 | 2.520,57 |
| OCTUBRE | 2017 | 31 | 21,15% | 1,76% | 0,057% | 31,73% | 2,64% | 0,085% | 31 | 2.481,85 |
| NOVIEMBRE | 2017 | 30 | 20,96% | 1,75% | 0,058% | 31,44% | 2,62% | 0,087% | 30 | 2.459,55 |
| DICIEMBRE | 2017 | 31 | 20,77% | 1,73% | 0,056% | 31,16% | 2,60% | 0,084% | 31 | 2.437,26 |
| ENERO | 2018 | 31 | 20,69% | 1,72% | 0,056% | 31,04% | 2,59% | 0,083% | 31 | 2.427,87 |
| FEBRERO | 2018 | 28 | 21,01% | 1,75% | 0,063% | 31,52% | 2,63% | 0,094% | 28 | 2.465,42 |
| MARZO | 2018 | 31 | 20,68% | 1,72% | 0,056% | 31,02% | 2,59% | 0,083% | 31 | 2.426,69 |
| ABRIL | 2018 | 30 | 20,48% | 1,71% | 0,057% | 30,72% | 2,56% | 0,085% | 30 | 2.403,23 |
| MAYO | 2018 | 31 | 20,44% | 1,70% | 0,055% | 30,66% | 2,56% | 0,082% | 31 | 2.398,53 |
| JUNIO | 2018 | 30 | 20,28% | 1,69% | 0,056% | 30,42% | 2,54% | 0,085% | 30 | 2.379,76 |
| JULIO | 2018 | 31 | 20,03% | 1,67% | 0,054% | 30,05% | 2,50% | 0,081% | 31 | 2.350,42 |
| AGOSTO | 2018 | 31 | 19,94% | 1,66% | 0,054% | 29,91% | 2,49% | 0,080% | 31 | 2.339,86 |
| SEPTIEMBRE | 2018 | 30 | 19,81% | 1,65% | 0,055% | 29,72% | 2,48% | 0,083% | 30 | 2.324,60 |
| OCTUBRE | 2018 | 31 | 19,63% | 1,64% | 0,053% | 29,45% | 2,45% | 0,079% | 31 | 2.303,48 |
| NOVIEMBRE | 2018 | 30 | 19,49% | 1,62% | 0,054% | 29,24% | 2,44% | 0,081% | 30 | 2.287,05 |
| DICIEMBRE | 2018 | 31 | 19,40% | 1,62% | 0,052% | 29,10% | 2,43% | 0,078% | 31 | 2.276,49 |
| ENERO | 2019 | 31 | 19,16% | 1,60% | 0,052% | 28,74% | 2,40% | 0,077% | 31 | 2.248,33 |
| FEBRERO | 2019 | 28 | 19,70% | 1,64% | 0,059% | 29,55% | 2,46% | 0,088% | 28 | 2.311,70 |
| MARZO | 2019 | 31 | 19,37% | 1,61% | 0,052% | 29,06% | 2,42% | 0,078% | 31 | 2.272,97 |
| ABRIL | 2019 | 30 | 19,32% | 1,61% | 0,054% | 28,98% | 2,42% | 0,081% | 30 | 2.267,11 |
| MAYO | 2019 | 31 | 19,34% | 1,61% | 0,052% | 29,01% | 2,42% | 0,078% | 31 | 2.269,45 |
| JUNIO | 2019 | 30 | 19,30% | 1,61% | 0,054% | 28,95% | 2,41% | 0,080% | 30 | 2.264,76 |
| JULIO | 2019 | 31 | 19,28% | 1,61% | 0,052% | 28,92% | 2,41% | 0,078% | 31 | 2.262,41 |
| AGOSTO | 2019 | 31 | 19,32% | 1,61% | 0,052% | 28,98% | 2,42% | 0,078% | 31 | 2.267,11 |
| SEPTIEMBRE | 2019 | 30 | 18,32% | 1,53% | 0,051% | 27,48% | 2,29% | 0,076% | 30 | 2.149,76 |
| OCTUBRE | 2019 | 31 | 19,10% | 1,59% | 0,051% | 28,65% | 2,39% | 0,077% | 31 | 2.241,29 |
| NOVIEMBRE | 2019 | 30 | 19,03% | 1,59% | 0,053% | 28,55% | 2,38% | 0,079% | 30 | 2.233,08 |
| DICIEMBRE | 2019 | 31 | 18,91% | 1,58% | 0,051% | 28,37% | 2,36% | 0,076% | 31 | 2.218,99 |
| ENERO | 2020 | 31 | 18,77% | 1,56% | 0,050% | 28,16% | 2,35% | 0,076% | 31 | 2.202,57 |
| FEBRERO | 2020 | 29 | 19,06% | 1,59% | 0,055% | 28,59% | 2,38% | 0,082% | 29 | 2.236,60 |
| MARZO | 2020 | 31 | 18,95% | 1,58% | 0,051% | 28,43% | 2,37% | 0,076% | 31 | 2.223,69 |
| ABRIL | 2020 | 30 | 18,69% | 1,56% | 0,052% | 28,04% | 2,34% | 0,078% | 30 | 2.193,18 |
| MAYO | 2020 | 31 | 18,19% | 1,52% | 0,049% | 27,29% | 2,27% | 0,073% | 31 | 2.134,51 |
| JUNIO | 2020 | 30 | 18,12% | 1,51% | 0,050% | 27,18% | 2,27% | 0,076% | 30 | 2.126,29 |
| JULIO | 2020 | 31 | 18,12% | 1,51% | 0,049% | 27,18% | 2,27% | 0,073% | 31 | 2.126,29 |
| AGOSTO | 2020 | 31 | 18,29% | 1,52% | 0,049% | 27,44% | 2,29% | 0,074% | 31 | 2.146,24 |
| SEPTIEMBRE | 2020 | 30 | 18,29% | 1,52% | 0,051% | 27,44% | 2,29% | 0,076% | 30 | 2.146,24 |
| OCTUBRE | 2020 | 31 | 18,09% | 1,51% | 0,049% | 27,14% | 2,26% | 0,073% | 31 | 2.122,77 |
| NOVIEMBRE | 2020 | 30 | 17,84% | 1,49% | 0,050% | 26,76% | 2,23% | 0,074% | 30 | 2.093,43 |
| DICIEMBRE | 2020 | 31 | 17,46% | 1,46% | 0,047% | 26,19% | 2,18% | 0,070% | 31 | 2.048,84 |
| ENERO | 2021 | 31 | 17,32% | 1,44% | 0,047% | 25,98% | 2,17% | 0,070% | 31 | 2.032,42 |
| FEBRERO | 2021 | 28 | 17,54% | 1,46% | 0,052% | 26,31% | 2,19% | 0,078% | 28 | 2.058,23 |
| MARZO | 2021 | 31 | 17,41% | 1,45% | 0,047% | 26,12% | 2,18% | 0,070% | 31 | 2.042,98 |
| ABRIL | 2021 | 30 | 17,31% | 1,44% | 0,048% | 25,97% | 2,16% | 0,072% | 30 | 2.031,24 |
| MAYO | 2021 | 31 | 17,22% | 1,44% | 0,046% | 25,83% | 2,15% | 0,069% | 31 | 2.020,68 |
| JUNIO | 2021 | 30 | 17,21% | 1,43% | 0,048% | 25,82% | 2,15% | 0,072% | 30 | 2.019,51 |
| JULIO | 2021 | 31 | 17,18% | 1,43% | 0,046% | 25,77% | 2,15% | 0,069% | 31 | 2.015,99 |
| AGOSTO | 2021 | 31 | 17,24% | 1,44% | 0,046% | 25,86% | 2,16% | 0,070% | 31 | 2.023,03 |
| SEPTIEMBRE | 2021 | 30 | 17,19% | 1,43% | 0,048% | 25,79% | 2,15% | 0,072% | 30 | 2.017,16 |
| OCTUBRE | 2021 | 31 | 17,08% | 1,42% | 0,046% | 25,62% | 2,14% | 0,069% | 31 | 2.004,25 |
| NOVIEMBRE | 2021 | 30 | 17,27% | 1,44% | 0,048% | 25,91% | 2,16% | 0,072% | 30 | 2.026,55 |
| DICIEMBRE | 2021 | 31 | 17,46% | 1,46% | 0,047% | 26,19% | 2,18% | 0,070% | 31 | 2.048,84 |
| ENERO | 2022 | 31 | 17,66% | 1,47% | 0,047% | 26,49% | 2,21% | 0,071% | 31 | 2.072,31 |
| FEBRERO | 2022 | 28 | 18,30% | 1,53% | 0,054% | 27,45% | 2,29% | 0,082% | 28 | 2.147,41 |
| MARZO | 2022 | 31 | 18,47% | 1,54% | 0,050% | 27,71% | 2,31% | 0,074% | 31 | 2.167,36 |
| ABRIL | 2022 | 30 | 19,05% | 1,59% | 0,053% | 28,58% | 2,38% | 0,079% | 30 | 2.235,42 |
| MAYO | 2022 | 31 | 19,71% | 1,64% | 0,053% | 29,57% | 2,46% | 0,079% | 20 | 1.492,17 |
| Intereses desde el 04-12-2016 al 20-05-2022 | | | | | | | | | | \$ 148.760 |
| CAPITAL CUOTA DICIEMBRE 2016 | | | | | | | | | | \$ 93.876 |
| TOTAL CAPITAL +INTERESES | | | | | | | | | | \$ 242.636 |

Tel.:8252120 Cel.: 3202487361

E-mail: gerencia@arasesoriaycobranza.com

www.arasesoriaycobranza.com

ALEXANDER ROMERO HERRERA

ABOGADO

| MES | AÑO | DIAS | TASA ANUAL | MENSUAL | T. DIARIA | TASA ANUAL | T. MENSUAL | T. DIARIA | DIAS LIQ | VALOR INTERES | |
|---------------------------|------|------|--------------|-----------|-----------|--------------|------------|-----------|----------|---|------------|
| | | MES | I. CORRIENTE | CORRIENTE | CORRIENTE | I. MORATORIO | MORATORIO | MORATORIO | MORA | MORA | |
| CAPITAL A LIQUIDAR | | | | | | | | | | | |
| \$ 95.585,00 | | | | | | | | | | | |
| ENERO | 2017 | 31 | 22,34% | 1,86% | 0,060% | 33,51% | 2,79% | 0,090% | 28 | 2.410,90 | |
| FEBRERO | 2017 | 28 | 22,34% | 1,86% | 0,066% | 33,51% | 2,79% | 0,100% | 28 | 2.689,21 | |
| MARZO | 2017 | 31 | 22,34% | 1,86% | 0,060% | 33,51% | 2,79% | 0,090% | 31 | 2.669,21 | |
| ABRIL | 2017 | 30 | 22,33% | 1,86% | 0,062% | 33,50% | 2,79% | 0,093% | 30 | 2.668,02 | |
| MAYO | 2017 | 31 | 22,33% | 1,86% | 0,060% | 33,50% | 2,79% | 0,090% | 31 | 2.668,02 | |
| JUNIO | 2017 | 30 | 22,33% | 1,86% | 0,062% | 33,50% | 2,79% | 0,093% | 30 | 2.668,02 | |
| JULIO | 2017 | 31 | 21,98% | 1,83% | 0,059% | 32,97% | 2,75% | 0,089% | 31 | 2.626,20 | |
| AGOSTO | 2017 | 31 | 21,98% | 1,83% | 0,059% | 32,97% | 2,75% | 0,089% | 31 | 2.626,20 | |
| SEPTIEMBRE | 2017 | 30 | 21,48% | 1,79% | 0,060% | 32,22% | 2,69% | 0,090% | 30 | 2.566,46 | |
| OCTUBRE | 2017 | 31 | 21,15% | 1,76% | 0,057% | 31,73% | 2,64% | 0,085% | 31 | 2.527,03 | |
| NOVIEMBRE | 2017 | 30 | 20,96% | 1,75% | 0,058% | 31,44% | 2,62% | 0,087% | 30 | 2.504,33 | |
| DICIEMBRE | 2017 | 31 | 20,77% | 1,73% | 0,056% | 31,16% | 2,60% | 0,084% | 31 | 2.481,63 | |
| ENERO | 2018 | 31 | 20,69% | 1,72% | 0,056% | 31,04% | 2,59% | 0,083% | 31 | 2.472,07 | |
| FEBRERO | 2018 | 28 | 21,01% | 1,75% | 0,063% | 31,52% | 2,63% | 0,094% | 28 | 2.510,30 | |
| MARZO | 2018 | 31 | 20,68% | 1,72% | 0,056% | 31,02% | 2,59% | 0,083% | 31 | 2.470,87 | |
| ABRIL | 2018 | 30 | 20,48% | 1,71% | 0,057% | 30,72% | 2,56% | 0,085% | 30 | 2.446,98 | |
| MAYO | 2018 | 31 | 20,44% | 1,70% | 0,055% | 30,66% | 2,56% | 0,082% | 31 | 2.442,20 | |
| JUNIO | 2018 | 30 | 20,28% | 1,69% | 0,056% | 30,42% | 2,54% | 0,085% | 30 | 2.423,08 | |
| JULIO | 2018 | 31 | 20,03% | 1,67% | 0,054% | 30,05% | 2,50% | 0,081% | 31 | 2.393,21 | |
| AGOSTO | 2018 | 31 | 19,94% | 1,66% | 0,054% | 29,91% | 2,49% | 0,080% | 31 | 2.382,46 | |
| SEPTIEMBRE | 2018 | 30 | 19,81% | 1,65% | 0,055% | 29,72% | 2,48% | 0,083% | 30 | 2.366,92 | |
| OCTUBRE | 2018 | 31 | 19,63% | 1,64% | 0,053% | 29,45% | 2,45% | 0,079% | 31 | 2.345,42 | |
| NOVIEMBRE | 2018 | 30 | 19,49% | 1,62% | 0,054% | 29,24% | 2,44% | 0,081% | 30 | 2.328,69 | |
| DICIEMBRE | 2018 | 31 | 19,40% | 1,62% | 0,052% | 29,10% | 2,43% | 0,078% | 31 | 2.317,94 | |
| ENERO | 2019 | 31 | 19,16% | 1,60% | 0,052% | 28,74% | 2,40% | 0,077% | 31 | 2.289,26 | |
| FEBRERO | 2019 | 28 | 19,70% | 1,64% | 0,059% | 29,55% | 2,46% | 0,088% | 28 | 2.353,78 | |
| MARZO | 2019 | 31 | 19,37% | 1,61% | 0,052% | 29,06% | 2,42% | 0,078% | 31 | 2.314,35 | |
| ABRIL | 2019 | 30 | 19,32% | 1,61% | 0,054% | 28,98% | 2,42% | 0,081% | 30 | 2.308,38 | |
| MAYO | 2019 | 31 | 19,34% | 1,61% | 0,052% | 29,01% | 2,42% | 0,078% | 31 | 2.310,77 | |
| JUNIO | 2019 | 30 | 19,30% | 1,61% | 0,054% | 28,95% | 2,41% | 0,080% | 30 | 2.305,99 | |
| JULIO | 2019 | 31 | 19,28% | 1,61% | 0,052% | 28,92% | 2,41% | 0,078% | 31 | 2.303,60 | |
| AGOSTO | 2019 | 31 | 19,32% | 1,61% | 0,052% | 28,98% | 2,42% | 0,078% | 31 | 2.308,38 | |
| SEPTIEMBRE | 2019 | 30 | 18,32% | 1,53% | 0,051% | 27,48% | 2,29% | 0,076% | 30 | 2.188,90 | |
| OCTUBRE | 2019 | 31 | 19,10% | 1,59% | 0,051% | 28,65% | 2,39% | 0,077% | 31 | 2.282,09 | |
| NOVIEMBRE | 2019 | 30 | 19,03% | 1,59% | 0,053% | 28,55% | 2,38% | 0,079% | 30 | 2.273,73 | |
| DICIEMBRE | 2019 | 31 | 18,91% | 1,58% | 0,051% | 28,37% | 2,36% | 0,076% | 31 | 2.259,39 | |
| ENERO | 2020 | 31 | 18,77% | 1,56% | 0,050% | 28,16% | 2,35% | 0,076% | 31 | 2.242,66 | |
| FEBRERO | 2020 | 29 | 19,06% | 1,59% | 0,055% | 28,59% | 2,38% | 0,082% | 29 | 2.277,31 | |
| MARZO | 2020 | 31 | 18,95% | 1,58% | 0,051% | 28,43% | 2,37% | 0,076% | 31 | 2.264,17 | |
| ABRIL | 2020 | 30 | 18,69% | 1,56% | 0,052% | 28,04% | 2,34% | 0,078% | 30 | 2.233,10 | |
| MAYO | 2020 | 31 | 18,19% | 1,52% | 0,049% | 27,29% | 2,27% | 0,073% | 31 | 2.173,36 | |
| JUNIO | 2020 | 30 | 18,12% | 1,51% | 0,050% | 27,18% | 2,27% | 0,076% | 30 | 2.165,00 | |
| JULIO | 2020 | 31 | 18,12% | 1,51% | 0,049% | 27,18% | 2,27% | 0,073% | 31 | 2.165,00 | |
| AGOSTO | 2020 | 31 | 18,29% | 1,52% | 0,049% | 27,44% | 2,29% | 0,074% | 31 | 2.185,31 | |
| SEPTIEMBRE | 2020 | 30 | 18,29% | 1,52% | 0,051% | 27,44% | 2,29% | 0,076% | 30 | 2.185,31 | |
| OCTUBRE | 2020 | 31 | 18,09% | 1,51% | 0,049% | 27,14% | 2,26% | 0,073% | 31 | 2.161,42 | |
| NOVIEMBRE | 2020 | 30 | 17,84% | 1,49% | 0,050% | 26,76% | 2,23% | 0,074% | 30 | 2.131,55 | |
| DICIEMBRE | 2020 | 31 | 17,46% | 1,46% | 0,047% | 26,19% | 2,18% | 0,070% | 31 | 2.086,14 | |
| ENERO | 2021 | 31 | 17,32% | 1,44% | 0,047% | 25,98% | 2,17% | 0,070% | 31 | 2.069,42 | |
| FEBRERO | 2021 | 28 | 17,54% | 1,46% | 0,052% | 26,31% | 2,19% | 0,078% | 28 | 2.095,70 | |
| MARZO | 2021 | 31 | 17,41% | 1,45% | 0,047% | 26,12% | 2,18% | 0,070% | 31 | 2.080,17 | |
| ABRIL | 2021 | 30 | 17,31% | 1,44% | 0,048% | 25,97% | 2,16% | 0,072% | 30 | 2.068,22 | |
| MAYO | 2021 | 31 | 17,22% | 1,44% | 0,046% | 25,83% | 2,15% | 0,069% | 31 | 2.057,47 | |
| JUNIO | 2021 | 30 | 17,21% | 1,43% | 0,048% | 25,82% | 2,15% | 0,072% | 30 | 2.056,27 | |
| JULIO | 2021 | 31 | 17,18% | 1,43% | 0,046% | 25,77% | 2,15% | 0,069% | 31 | 2.052,69 | |
| AGOSTO | 2021 | 31 | 17,24% | 1,44% | 0,046% | 25,86% | 2,16% | 0,070% | 31 | 2.059,86 | |
| SEPTIEMBRE | 2021 | 30 | 17,19% | 1,43% | 0,048% | 25,79% | 2,15% | 0,072% | 30 | 2.053,88 | |
| OCTUBRE | 2021 | 31 | 17,08% | 1,42% | 0,046% | 25,62% | 2,14% | 0,069% | 31 | 2.040,74 | |
| NOVIEMBRE | 2021 | 30 | 17,27% | 1,44% | 0,048% | 25,91% | 2,16% | 0,072% | 30 | 2.063,44 | |
| DICIEMBRE | 2021 | 31 | 17,46% | 1,46% | 0,047% | 26,19% | 2,18% | 0,070% | 31 | 2.086,14 | |
| ENERO | 2022 | 31 | 17,66% | 1,47% | 0,047% | 26,49% | 2,21% | 0,071% | 31 | 2.110,04 | |
| FEBRERO | 2022 | 28 | 18,30% | 1,53% | 0,054% | 27,45% | 2,29% | 0,082% | 28 | 2.186,51 | |
| MARZO | 2022 | 31 | 18,47% | 1,54% | 0,050% | 27,71% | 2,31% | 0,074% | 31 | 2.206,82 | |
| ABRIL | 2022 | 30 | 19,05% | 1,59% | 0,053% | 28,58% | 2,38% | 0,079% | 30 | 2.276,12 | |
| MAYO | 2022 | 31 | 19,71% | 1,64% | 0,053% | 29,57% | 2,46% | 0,079% | 20 | 1.519,34 | |
| | | | | | | | | | | Intereses desde el 04-01-2017 al 20-05-2022 | \$ 148.837 |
| | | | | | | | | | | CAPITAL CUOTA ENERO 2017 | \$ 95.585 |
| | | | | | | | | | | TOTAL CAPITAL +INTERESES | \$ 244.422 |

Tel.:8252120 Cel.: 3202487361
 E-mail: gerencia@arasesoriaycobranza.com
 www.arasesoriaycobranza.com

ALEXANDER ROMERO HERRERA

ABOGADO

| MES | AÑO | DIAS MES | TASA ANUAL I. CORRIENTE | T. MENSUAL CORRIENTE | T. DIARIA CORRIENTE | TASA ANUAL I. MORATORIO | T. MENSUAL MORATORIO | T. DIARIA MORATORIO | DIAS LIQ MORA | VALOR INTERES MORA |
|---|------|-------------|----------------------------|-------------------------|------------------------|----------------------------|-------------------------|------------------------|------------------|-----------------------|
| CAPITAL A LIQUIDAR | | | \$ 97.325,00 | | | | | | | |
| FEBRERO | 2017 | 28 | 22,34% | 1,86% | 0,066% | 33,51% | 2,79% | 0,100% | 25 | 2.426,61 |
| MARZO | 2017 | 31 | 22,34% | 1,86% | 0,060% | 33,51% | 2,79% | 0,090% | 31 | 2.717,80 |
| ABRIL | 2017 | 30 | 22,33% | 1,86% | 0,062% | 33,50% | 2,79% | 0,093% | 30 | 2.716,58 |
| MAYO | 2017 | 31 | 22,33% | 1,86% | 0,060% | 33,50% | 2,79% | 0,090% | 31 | 2.716,58 |
| JUNIO | 2017 | 30 | 22,33% | 1,86% | 0,062% | 33,50% | 2,79% | 0,093% | 30 | 2.716,58 |
| JULIO | 2017 | 31 | 21,98% | 1,83% | 0,059% | 32,97% | 2,75% | 0,089% | 31 | 2.674,00 |
| AGOSTO | 2017 | 31 | 21,98% | 1,83% | 0,059% | 32,97% | 2,75% | 0,089% | 31 | 2.674,00 |
| SEPTIEMBRE | 2017 | 30 | 21,48% | 1,79% | 0,060% | 32,22% | 2,69% | 0,090% | 30 | 2.613,18 |
| OCTUBRE | 2017 | 31 | 21,15% | 1,76% | 0,057% | 31,73% | 2,64% | 0,085% | 31 | 2.573,03 |
| NOVIEMBRE | 2017 | 30 | 20,96% | 1,75% | 0,058% | 31,44% | 2,62% | 0,087% | 30 | 2.549,92 |
| DICIEMBRE | 2017 | 31 | 20,77% | 1,73% | 0,056% | 31,16% | 2,60% | 0,084% | 31 | 2.526,80 |
| ENERO | 2018 | 31 | 20,69% | 1,72% | 0,056% | 31,04% | 2,59% | 0,083% | 31 | 2.517,07 |
| FEBRERO | 2018 | 28 | 21,01% | 1,75% | 0,063% | 31,52% | 2,63% | 0,094% | 28 | 2.556,00 |
| MARZO | 2018 | 31 | 20,68% | 1,72% | 0,056% | 31,02% | 2,59% | 0,083% | 31 | 2.515,85 |
| ABRIL | 2018 | 30 | 20,48% | 1,71% | 0,057% | 30,72% | 2,56% | 0,085% | 30 | 2.491,52 |
| MAYO | 2018 | 31 | 20,44% | 1,70% | 0,055% | 30,66% | 2,56% | 0,082% | 31 | 2.486,65 |
| JUNIO | 2018 | 30 | 20,28% | 1,69% | 0,056% | 30,42% | 2,54% | 0,085% | 30 | 2.467,19 |
| JULIO | 2018 | 31 | 20,03% | 1,67% | 0,054% | 30,05% | 2,50% | 0,081% | 31 | 2.436,77 |
| AGOSTO | 2018 | 31 | 19,94% | 1,66% | 0,054% | 29,91% | 2,49% | 0,080% | 31 | 2.425,83 |
| SEPTIEMBRE | 2018 | 30 | 19,81% | 1,65% | 0,055% | 29,72% | 2,48% | 0,083% | 30 | 2.410,01 |
| OCTUBRE | 2018 | 31 | 19,63% | 1,64% | 0,053% | 29,45% | 2,45% | 0,079% | 31 | 2.388,11 |
| NOVIEMBRE | 2018 | 30 | 19,49% | 1,62% | 0,054% | 29,24% | 2,44% | 0,081% | 30 | 2.371,08 |
| DICIEMBRE | 2018 | 31 | 19,40% | 1,62% | 0,052% | 29,10% | 2,43% | 0,078% | 31 | 2.360,13 |
| ENERO | 2019 | 31 | 19,16% | 1,60% | 0,052% | 28,74% | 2,40% | 0,077% | 31 | 2.330,93 |
| FEBRERO | 2019 | 28 | 19,70% | 1,64% | 0,059% | 29,55% | 2,46% | 0,088% | 28 | 2.396,63 |
| MARZO | 2019 | 31 | 19,37% | 1,61% | 0,052% | 29,06% | 2,42% | 0,078% | 31 | 2.356,48 |
| ABRIL | 2019 | 30 | 19,32% | 1,61% | 0,054% | 28,98% | 2,42% | 0,081% | 30 | 2.350,40 |
| MAYO | 2019 | 31 | 19,34% | 1,61% | 0,052% | 29,01% | 2,42% | 0,078% | 31 | 2.352,83 |
| JUNIO | 2019 | 30 | 19,30% | 1,61% | 0,054% | 28,95% | 2,41% | 0,080% | 30 | 2.347,97 |
| JULIO | 2019 | 31 | 19,28% | 1,61% | 0,052% | 28,92% | 2,41% | 0,078% | 31 | 2.345,53 |
| AGOSTO | 2019 | 31 | 19,32% | 1,61% | 0,052% | 28,98% | 2,42% | 0,078% | 31 | 2.350,40 |
| SEPTIEMBRE | 2019 | 30 | 18,32% | 1,53% | 0,051% | 27,48% | 2,29% | 0,076% | 30 | 2.228,74 |
| OCTUBRE | 2019 | 31 | 19,10% | 1,59% | 0,051% | 28,65% | 2,39% | 0,077% | 31 | 2.323,63 |
| NOVIEMBRE | 2019 | 30 | 19,03% | 1,59% | 0,053% | 28,55% | 2,38% | 0,079% | 30 | 2.315,12 |
| DICIEMBRE | 2019 | 31 | 18,91% | 1,58% | 0,051% | 28,37% | 2,36% | 0,076% | 31 | 2.300,52 |
| ENERO | 2020 | 31 | 18,77% | 1,56% | 0,050% | 28,16% | 2,35% | 0,076% | 31 | 2.283,49 |
| FEBRERO | 2020 | 29 | 19,06% | 1,59% | 0,055% | 28,59% | 2,38% | 0,082% | 29 | 2.318,77 |
| MARZO | 2020 | 31 | 18,95% | 1,58% | 0,051% | 28,43% | 2,37% | 0,076% | 31 | 2.305,39 |
| ABRIL | 2020 | 30 | 18,69% | 1,56% | 0,052% | 28,04% | 2,34% | 0,078% | 30 | 2.273,76 |
| MAYO | 2020 | 31 | 18,19% | 1,52% | 0,049% | 27,29% | 2,27% | 0,073% | 31 | 2.212,93 |
| JUNIO | 2020 | 30 | 18,12% | 1,51% | 0,050% | 27,18% | 2,27% | 0,076% | 30 | 2.204,41 |
| JULIO | 2020 | 31 | 18,12% | 1,51% | 0,049% | 27,18% | 2,27% | 0,073% | 31 | 2.204,41 |
| AGOSTO | 2020 | 31 | 18,29% | 1,52% | 0,049% | 27,44% | 2,29% | 0,074% | 31 | 2.225,09 |
| SEPTIEMBRE | 2020 | 30 | 18,29% | 1,52% | 0,051% | 27,44% | 2,29% | 0,076% | 30 | 2.225,09 |
| OCTUBRE | 2020 | 31 | 18,09% | 1,51% | 0,049% | 27,14% | 2,26% | 0,073% | 31 | 2.200,76 |
| NOVIEMBRE | 2020 | 30 | 17,84% | 1,49% | 0,050% | 26,76% | 2,23% | 0,074% | 30 | 2.170,35 |
| DICIEMBRE | 2020 | 31 | 17,46% | 1,46% | 0,047% | 26,19% | 2,18% | 0,070% | 31 | 2.124,12 |
| ENERO | 2021 | 31 | 17,32% | 1,44% | 0,047% | 25,98% | 2,17% | 0,070% | 31 | 2.107,09 |
| FEBRERO | 2021 | 28 | 17,54% | 1,46% | 0,052% | 26,31% | 2,19% | 0,078% | 28 | 2.133,85 |
| MARZO | 2021 | 31 | 17,41% | 1,45% | 0,047% | 26,12% | 2,18% | 0,070% | 31 | 2.118,04 |
| ABRIL | 2021 | 30 | 17,31% | 1,44% | 0,048% | 25,97% | 2,16% | 0,072% | 30 | 2.105,87 |
| MAYO | 2021 | 31 | 17,22% | 1,44% | 0,046% | 25,83% | 2,15% | 0,069% | 31 | 2.094,92 |
| JUNIO | 2021 | 30 | 17,21% | 1,43% | 0,048% | 25,82% | 2,15% | 0,072% | 30 | 2.093,70 |
| JULIO | 2021 | 31 | 17,18% | 1,43% | 0,046% | 25,77% | 2,15% | 0,069% | 31 | 2.090,05 |
| AGOSTO | 2021 | 31 | 17,24% | 1,44% | 0,046% | 25,86% | 2,16% | 0,070% | 31 | 2.097,35 |
| SEPTIEMBRE | 2021 | 30 | 17,19% | 1,43% | 0,048% | 25,79% | 2,15% | 0,072% | 30 | 2.091,27 |
| OCTUBRE | 2021 | 31 | 17,08% | 1,42% | 0,046% | 25,62% | 2,14% | 0,069% | 31 | 2.077,86 |
| NOVIEMBRE | 2021 | 30 | 17,27% | 1,44% | 0,048% | 25,91% | 2,16% | 0,072% | 30 | 2.101,00 |
| DICIEMBRE | 2021 | 31 | 17,46% | 1,46% | 0,047% | 26,19% | 2,18% | 0,070% | 31 | 2.124,12 |
| ENERO | 2022 | 31 | 17,66% | 1,47% | 0,047% | 26,49% | 2,21% | 0,071% | 31 | 2.148,45 |
| FEBRERO | 2022 | 28 | 18,30% | 1,53% | 0,054% | 27,45% | 2,29% | 0,082% | 28 | 2.226,31 |
| MARZO | 2022 | 31 | 18,47% | 1,54% | 0,050% | 27,71% | 2,31% | 0,074% | 31 | 2.246,90 |
| ABRIL | 2022 | 30 | 19,05% | 1,59% | 0,053% | 28,58% | 2,38% | 0,079% | 30 | 2.317,50 |
| MAYO | 2022 | 31 | 19,71% | 1,64% | 0,053% | 29,57% | 2,46% | 0,079% | 20 | 1.547,00 |
| Intereses desde el 04-02-2017 al 20-05-2022 | | | | | | | | | | \$ 148.801 |
| CAPITAL CUOTA FEBRERO 2017 | | | | | | | | | | \$ 97.325 |
| TOTAL CAPITAL +INTERESES | | | | | | | | | | \$ 246.126 |

Tel.:8252120 Cel.: 3202487361

E-mail: gerencia@arasesoriaycobranza.comwww.arasesoriaycobranza.com

ALEXANDER ROMERO HERRERA

ABOGADO

| MES | AÑO | DIAS | TASA ANUAL | T. MENSUAL | T. DIARIA | TASA ANUAL | T. MENSUAL | T. DIARIA | DIAS LIQ | VALOR INTERES |
|---|------|------|--------------|------------|---------------------|--------------|------------|-----------|----------|---------------|
| | | MES | I. CORRIENTE | CORRIENTE | CORRIENTE | I. MORATORIO | MORATORIO | MORATORIO | MORA | MORA |
| CAPITAL A LIQUIDAR | | | | | \$ 99.096,00 | | | | | |
| MARZO | 2017 | 31 | 22,34% | 1,86% | 0,060% | 33,51% | 2,79% | 0,090% | 28 | 2.499,46 |
| ABRIL | 2017 | 30 | 22,33% | 1,86% | 0,062% | 33,50% | 2,79% | 0,093% | 30 | 2.766,02 |
| MAYO | 2017 | 31 | 22,33% | 1,86% | 0,060% | 33,50% | 2,79% | 0,090% | 31 | 2.766,02 |
| JUNIO | 2017 | 30 | 22,33% | 1,86% | 0,062% | 33,50% | 2,79% | 0,093% | 30 | 2.766,02 |
| JULIO | 2017 | 31 | 21,98% | 1,83% | 0,059% | 32,97% | 2,75% | 0,089% | 31 | 2.722,66 |
| AGOSTO | 2017 | 31 | 21,98% | 1,83% | 0,059% | 32,97% | 2,75% | 0,089% | 31 | 2.722,66 |
| SEPTIEMBRE | 2017 | 30 | 21,48% | 1,79% | 0,060% | 32,22% | 2,69% | 0,090% | 30 | 2.660,73 |
| OCTUBRE | 2017 | 31 | 21,15% | 1,76% | 0,057% | 31,73% | 2,64% | 0,085% | 31 | 2.619,85 |
| NOVIEMBRE | 2017 | 30 | 20,96% | 1,75% | 0,058% | 31,44% | 2,62% | 0,087% | 30 | 2.596,32 |
| DICIEMBRE | 2017 | 31 | 20,77% | 1,73% | 0,056% | 31,16% | 2,60% | 0,084% | 31 | 2.572,78 |
| ENERO | 2018 | 31 | 20,69% | 1,72% | 0,056% | 31,04% | 2,59% | 0,083% | 31 | 2.562,87 |
| FEBRERO | 2018 | 28 | 21,01% | 1,75% | 0,063% | 31,52% | 2,63% | 0,094% | 28 | 2.602,51 |
| MARZO | 2018 | 31 | 20,68% | 1,72% | 0,056% | 31,02% | 2,59% | 0,083% | 31 | 2.561,63 |
| ABRIL | 2018 | 30 | 20,48% | 1,71% | 0,057% | 30,72% | 2,56% | 0,085% | 30 | 2.536,86 |
| MAYO | 2018 | 31 | 20,44% | 1,70% | 0,055% | 30,66% | 2,56% | 0,082% | 31 | 2.531,90 |
| JUNIO | 2018 | 30 | 20,28% | 1,69% | 0,056% | 30,42% | 2,54% | 0,085% | 30 | 2.512,08 |
| JULIO | 2018 | 31 | 20,03% | 1,67% | 0,054% | 30,05% | 2,50% | 0,081% | 31 | 2.481,12 |
| AGOSTO | 2018 | 31 | 19,94% | 1,66% | 0,054% | 29,91% | 2,49% | 0,080% | 31 | 2.469,97 |
| SEPTIEMBRE | 2018 | 30 | 19,81% | 1,65% | 0,055% | 29,72% | 2,48% | 0,083% | 30 | 2.453,86 |
| OCTUBRE | 2018 | 31 | 19,63% | 1,64% | 0,053% | 29,45% | 2,45% | 0,079% | 31 | 2.431,57 |
| NOVIEMBRE | 2018 | 30 | 19,49% | 1,62% | 0,054% | 29,24% | 2,44% | 0,081% | 30 | 2.414,23 |
| DICIEMBRE | 2018 | 31 | 19,40% | 1,62% | 0,052% | 29,10% | 2,43% | 0,078% | 31 | 2.403,08 |
| ENERO | 2019 | 31 | 19,16% | 1,60% | 0,052% | 28,74% | 2,40% | 0,077% | 31 | 2.373,35 |
| FEBRERO | 2019 | 28 | 19,70% | 1,64% | 0,059% | 29,55% | 2,46% | 0,088% | 28 | 2.440,24 |
| MARZO | 2019 | 31 | 19,37% | 1,61% | 0,052% | 29,06% | 2,42% | 0,078% | 31 | 2.399,36 |
| ABRIL | 2019 | 30 | 19,32% | 1,61% | 0,054% | 28,98% | 2,42% | 0,081% | 30 | 2.393,17 |
| MAYO | 2019 | 31 | 19,34% | 1,61% | 0,052% | 29,01% | 2,42% | 0,078% | 31 | 2.395,65 |
| JUNIO | 2019 | 30 | 19,30% | 1,61% | 0,054% | 28,95% | 2,41% | 0,080% | 30 | 2.390,69 |
| JULIO | 2019 | 31 | 19,28% | 1,61% | 0,052% | 28,92% | 2,41% | 0,078% | 31 | 2.388,21 |
| AGOSTO | 2019 | 31 | 19,32% | 1,61% | 0,052% | 28,98% | 2,42% | 0,078% | 31 | 2.393,17 |
| SEPTIEMBRE | 2019 | 30 | 18,32% | 1,53% | 0,051% | 27,48% | 2,29% | 0,076% | 30 | 2.269,30 |
| OCTUBRE | 2019 | 31 | 19,10% | 1,59% | 0,051% | 28,65% | 2,39% | 0,077% | 31 | 2.365,92 |
| NOVIEMBRE | 2019 | 30 | 19,03% | 1,59% | 0,053% | 28,55% | 2,38% | 0,079% | 30 | 2.357,25 |
| DICIEMBRE | 2019 | 31 | 18,91% | 1,58% | 0,051% | 28,37% | 2,36% | 0,076% | 31 | 2.342,38 |
| ENERO | 2020 | 31 | 18,77% | 1,56% | 0,050% | 28,16% | 2,35% | 0,076% | 31 | 2.325,04 |
| FEBRERO | 2020 | 29 | 19,06% | 1,59% | 0,055% | 28,59% | 2,38% | 0,082% | 29 | 2.360,96 |
| MARZO | 2020 | 31 | 18,95% | 1,58% | 0,051% | 28,43% | 2,37% | 0,076% | 31 | 2.347,34 |
| ABRIL | 2020 | 30 | 18,69% | 1,56% | 0,052% | 28,04% | 2,34% | 0,078% | 30 | 2.315,13 |
| MAYO | 2020 | 31 | 18,19% | 1,52% | 0,049% | 27,29% | 2,27% | 0,073% | 31 | 2.253,20 |
| JUNIO | 2020 | 30 | 18,12% | 1,51% | 0,050% | 27,18% | 2,27% | 0,076% | 30 | 2.244,52 |
| JULIO | 2020 | 31 | 18,12% | 1,51% | 0,049% | 27,18% | 2,27% | 0,073% | 31 | 2.244,52 |
| AGOSTO | 2020 | 31 | 18,29% | 1,52% | 0,049% | 27,44% | 2,29% | 0,074% | 31 | 2.265,58 |
| SEPTIEMBRE | 2020 | 30 | 18,29% | 1,52% | 0,051% | 27,44% | 2,29% | 0,076% | 30 | 2.265,58 |
| OCTUBRE | 2020 | 31 | 18,09% | 1,51% | 0,049% | 27,14% | 2,26% | 0,073% | 31 | 2.240,81 |
| NOVIEMBRE | 2020 | 30 | 17,84% | 1,49% | 0,050% | 26,76% | 2,23% | 0,074% | 30 | 2.209,84 |
| DICIEMBRE | 2020 | 31 | 17,46% | 1,46% | 0,047% | 26,19% | 2,18% | 0,070% | 31 | 2.162,77 |
| ENERO | 2021 | 31 | 17,32% | 1,44% | 0,047% | 25,98% | 2,17% | 0,070% | 31 | 2.145,43 |
| FEBRERO | 2021 | 28 | 17,54% | 1,46% | 0,052% | 26,31% | 2,19% | 0,078% | 28 | 2.172,68 |
| MARZO | 2021 | 31 | 17,41% | 1,45% | 0,047% | 26,12% | 2,18% | 0,070% | 31 | 2.156,58 |
| ABRIL | 2021 | 30 | 17,31% | 1,44% | 0,048% | 25,97% | 2,16% | 0,072% | 30 | 2.144,19 |
| MAYO | 2021 | 31 | 17,22% | 1,44% | 0,046% | 25,83% | 2,15% | 0,069% | 31 | 2.133,04 |
| JUNIO | 2021 | 30 | 17,21% | 1,43% | 0,048% | 25,82% | 2,15% | 0,072% | 30 | 2.131,80 |
| JULIO | 2021 | 31 | 17,18% | 1,43% | 0,046% | 25,77% | 2,15% | 0,069% | 31 | 2.128,09 |
| AGOSTO | 2021 | 31 | 17,24% | 1,44% | 0,046% | 25,86% | 2,16% | 0,070% | 31 | 2.135,52 |
| SEPTIEMBRE | 2021 | 30 | 17,19% | 1,43% | 0,048% | 25,79% | 2,15% | 0,072% | 30 | 2.129,33 |
| OCTUBRE | 2021 | 31 | 17,08% | 1,42% | 0,046% | 25,62% | 2,14% | 0,069% | 31 | 2.115,70 |
| NOVIEMBRE | 2021 | 30 | 17,27% | 1,44% | 0,048% | 25,91% | 2,16% | 0,072% | 30 | 2.139,23 |
| DICIEMBRE | 2021 | 31 | 17,46% | 1,46% | 0,047% | 26,19% | 2,18% | 0,070% | 31 | 2.162,77 |
| ENERO | 2022 | 31 | 17,66% | 1,47% | 0,047% | 26,49% | 2,21% | 0,071% | 31 | 2.187,54 |
| FEBRERO | 2022 | 28 | 18,30% | 1,53% | 0,054% | 27,45% | 2,29% | 0,082% | 28 | 2.266,82 |
| MARZO | 2022 | 31 | 18,47% | 1,54% | 0,050% | 27,71% | 2,31% | 0,074% | 31 | 2.287,88 |
| ABRIL | 2022 | 30 | 19,05% | 1,59% | 0,053% | 28,58% | 2,38% | 0,079% | 30 | 2.359,72 |
| MAYO | 2022 | 31 | 19,71% | 1,64% | 0,053% | 29,57% | 2,46% | 0,079% | 20 | 1.575,15 |
| Intereses desde el 04-03-2017 al 20-05-2022 | | | | | | | | | | \$ 148.770 |
| CAPITAL CUOTA MARZO 2017 | | | | | | | | | | \$ 99.096 |
| TOTAL CAPITAL +INTERESES | | | | | | | | | | \$ 247.866 |

ALEXANDER ROMERO HERRERA

ABOGADO

| MES | AÑO | DIAS MES | TASA ANUAL I. CORRIENTE | T. MENSUAL CORRIENTE | T. DIARIA CORRIENTE | TASA ANUAL I. MORATORIO | T. MENSUAL MORATORIO | T. DIARIA MORATORIO | DIAS LIQ MORA | VALOR INTERES MORA |
|---|------|-------------|----------------------------|-------------------------|------------------------|----------------------------|-------------------------|------------------------|------------------|-----------------------|
| CAPITAL A LIQUIDAR | | | \$ 100.899,00 | | | | | | | |
| ABRIL | 2017 | 30 | 22,33% | 1,86% | 0,062% | 33,50% | 2,79% | 0,093% | 27 | 2.534,71 |
| MAYO | 2017 | 31 | 22,33% | 1,86% | 0,060% | 33,50% | 2,79% | 0,090% | 31 | 2.816,34 |
| JUNIO | 2017 | 30 | 22,33% | 1,86% | 0,062% | 33,50% | 2,79% | 0,093% | 30 | 2.816,34 |
| JULIO | 2017 | 31 | 21,98% | 1,83% | 0,059% | 32,97% | 2,75% | 0,089% | 31 | 2.772,20 |
| AGOSTO | 2017 | 31 | 21,98% | 1,83% | 0,059% | 32,97% | 2,75% | 0,089% | 31 | 2.772,20 |
| SEPTIEMBRE | 2017 | 30 | 21,48% | 1,79% | 0,060% | 32,22% | 2,69% | 0,090% | 30 | 2.709,14 |
| OCTUBRE | 2017 | 31 | 21,15% | 1,76% | 0,057% | 31,73% | 2,64% | 0,085% | 31 | 2.667,52 |
| NOVIEMBRE | 2017 | 30 | 20,96% | 1,75% | 0,058% | 31,44% | 2,62% | 0,087% | 30 | 2.643,55 |
| DICIEMBRE | 2017 | 31 | 20,77% | 1,73% | 0,056% | 31,16% | 2,60% | 0,084% | 31 | 2.619,59 |
| ENERO | 2018 | 31 | 20,69% | 1,72% | 0,056% | 31,04% | 2,59% | 0,083% | 31 | 2.609,50 |
| FEBRERO | 2018 | 28 | 21,01% | 1,75% | 0,063% | 31,52% | 2,63% | 0,094% | 28 | 2.649,86 |
| MARZO | 2018 | 31 | 20,68% | 1,72% | 0,056% | 31,02% | 2,59% | 0,083% | 31 | 2.608,24 |
| ABRIL | 2018 | 30 | 20,48% | 1,71% | 0,057% | 30,72% | 2,56% | 0,085% | 30 | 2.583,01 |
| MAYO | 2018 | 31 | 20,44% | 1,70% | 0,055% | 30,66% | 2,56% | 0,082% | 31 | 2.577,97 |
| JUNIO | 2018 | 30 | 20,28% | 1,69% | 0,056% | 30,42% | 2,54% | 0,085% | 30 | 2.557,79 |
| JULIO | 2018 | 31 | 20,03% | 1,67% | 0,054% | 30,05% | 2,50% | 0,081% | 31 | 2.526,26 |
| AGOSTO | 2018 | 31 | 19,94% | 1,66% | 0,054% | 29,91% | 2,49% | 0,080% | 31 | 2.514,91 |
| SEPTIEMBRE | 2018 | 30 | 19,81% | 1,65% | 0,055% | 29,72% | 2,48% | 0,083% | 30 | 2.498,51 |
| OCTUBRE | 2018 | 31 | 19,63% | 1,64% | 0,053% | 29,45% | 2,45% | 0,079% | 31 | 2.475,81 |
| NOVIEMBRE | 2018 | 30 | 19,49% | 1,62% | 0,054% | 29,24% | 2,44% | 0,081% | 30 | 2.458,15 |
| DICIEMBRE | 2018 | 31 | 19,40% | 1,62% | 0,052% | 29,10% | 2,43% | 0,078% | 31 | 2.446,80 |
| ENERO | 2019 | 31 | 19,16% | 1,60% | 0,052% | 28,74% | 2,40% | 0,077% | 31 | 2.416,53 |
| FEBRERO | 2019 | 28 | 19,70% | 1,64% | 0,059% | 29,55% | 2,46% | 0,088% | 28 | 2.484,64 |
| MARZO | 2019 | 31 | 19,37% | 1,61% | 0,052% | 29,06% | 2,42% | 0,078% | 31 | 2.443,02 |
| ABRIL | 2019 | 30 | 19,32% | 1,61% | 0,054% | 28,98% | 2,42% | 0,081% | 30 | 2.436,71 |
| MAYO | 2019 | 31 | 19,34% | 1,61% | 0,052% | 29,01% | 2,42% | 0,078% | 31 | 2.439,23 |
| JUNIO | 2019 | 30 | 19,30% | 1,61% | 0,054% | 28,95% | 2,41% | 0,080% | 30 | 2.434,19 |
| JULIO | 2019 | 31 | 19,28% | 1,61% | 0,052% | 28,92% | 2,41% | 0,078% | 31 | 2.431,67 |
| AGOSTO | 2019 | 31 | 19,32% | 1,61% | 0,052% | 28,98% | 2,42% | 0,078% | 31 | 2.436,71 |
| SEPTIEMBRE | 2019 | 30 | 18,32% | 1,53% | 0,051% | 27,48% | 2,29% | 0,076% | 30 | 2.310,59 |
| OCTUBRE | 2019 | 31 | 19,10% | 1,59% | 0,051% | 28,65% | 2,39% | 0,077% | 31 | 2.408,96 |
| NOVIEMBRE | 2019 | 30 | 19,03% | 1,59% | 0,053% | 28,55% | 2,38% | 0,079% | 30 | 2.400,13 |
| DICIEMBRE | 2019 | 31 | 18,91% | 1,58% | 0,051% | 28,37% | 2,36% | 0,076% | 31 | 2.385,00 |
| ENERO | 2020 | 31 | 18,77% | 1,56% | 0,050% | 28,16% | 2,35% | 0,076% | 31 | 2.367,34 |
| FEBRERO | 2020 | 29 | 19,06% | 1,59% | 0,055% | 28,59% | 2,38% | 0,082% | 29 | 2.403,92 |
| MARZO | 2020 | 31 | 18,95% | 1,58% | 0,051% | 28,43% | 2,37% | 0,076% | 31 | 2.390,05 |
| ABRIL | 2020 | 30 | 18,69% | 1,56% | 0,052% | 28,04% | 2,34% | 0,078% | 30 | 2.357,25 |
| MAYO | 2020 | 31 | 18,19% | 1,52% | 0,049% | 27,29% | 2,27% | 0,073% | 31 | 2.294,19 |
| JUNIO | 2020 | 30 | 18,12% | 1,51% | 0,050% | 27,18% | 2,27% | 0,076% | 30 | 2.285,36 |
| JULIO | 2020 | 31 | 18,12% | 1,51% | 0,049% | 27,18% | 2,27% | 0,073% | 31 | 2.285,36 |
| AGOSTO | 2020 | 31 | 18,29% | 1,52% | 0,049% | 27,44% | 2,29% | 0,074% | 31 | 2.306,80 |
| SEPTIEMBRE | 2020 | 30 | 18,29% | 1,52% | 0,051% | 27,44% | 2,29% | 0,076% | 30 | 2.306,80 |
| OCTUBRE | 2020 | 31 | 18,09% | 1,51% | 0,049% | 27,14% | 2,26% | 0,073% | 31 | 2.281,58 |
| NOVIEMBRE | 2020 | 30 | 17,84% | 1,49% | 0,050% | 26,76% | 2,23% | 0,074% | 30 | 2.250,05 |
| DICIEMBRE | 2020 | 31 | 17,46% | 1,46% | 0,047% | 26,19% | 2,18% | 0,070% | 31 | 2.202,12 |
| ENERO | 2021 | 31 | 17,32% | 1,44% | 0,047% | 25,98% | 2,17% | 0,070% | 31 | 2.184,46 |
| FEBRERO | 2021 | 28 | 17,54% | 1,46% | 0,052% | 26,31% | 2,19% | 0,078% | 28 | 2.212,21 |
| MARZO | 2021 | 31 | 17,41% | 1,45% | 0,047% | 26,12% | 2,18% | 0,070% | 31 | 2.195,81 |
| ABRIL | 2021 | 30 | 17,31% | 1,44% | 0,048% | 25,97% | 2,16% | 0,072% | 30 | 2.183,20 |
| MAYO | 2021 | 31 | 17,22% | 1,44% | 0,046% | 25,83% | 2,15% | 0,069% | 31 | 2.171,85 |
| JUNIO | 2021 | 30 | 17,21% | 1,43% | 0,048% | 25,82% | 2,15% | 0,072% | 30 | 2.170,59 |
| JULIO | 2021 | 31 | 17,18% | 1,43% | 0,046% | 25,77% | 2,15% | 0,069% | 31 | 2.166,81 |
| AGOSTO | 2021 | 31 | 17,24% | 1,44% | 0,046% | 25,86% | 2,16% | 0,070% | 31 | 2.174,37 |
| SEPTIEMBRE | 2021 | 30 | 17,19% | 1,43% | 0,048% | 25,79% | 2,15% | 0,072% | 30 | 2.168,07 |
| OCTUBRE | 2021 | 31 | 17,08% | 1,42% | 0,046% | 25,62% | 2,14% | 0,069% | 31 | 2.154,11 |
| NOVIEMBRE | 2021 | 30 | 17,27% | 1,44% | 0,048% | 25,91% | 2,16% | 0,072% | 30 | 2.178,11 |
| DICIEMBRE | 2021 | 31 | 17,46% | 1,46% | 0,047% | 26,19% | 2,18% | 0,070% | 31 | 2.202,12 |
| ENERO | 2022 | 31 | 17,66% | 1,47% | 0,047% | 26,49% | 2,21% | 0,071% | 31 | 2.227,31 |
| FEBRERO | 2022 | 28 | 18,30% | 1,53% | 0,054% | 27,45% | 2,29% | 0,082% | 28 | 2.308,01 |
| MARZO | 2022 | 31 | 18,47% | 1,54% | 0,050% | 27,71% | 2,31% | 0,074% | 31 | 2.329,51 |
| ABRIL | 2022 | 30 | 19,05% | 1,59% | 0,053% | 28,58% | 2,38% | 0,079% | 30 | 2.402,61 |
| MAYO | 2022 | 31 | 19,71% | 1,64% | 0,053% | 29,57% | 2,46% | 0,079% | 20 | 1.603,81 |
| Intereses desde el 04-04-2017 al 20-05-2022 | | | | | | | | | | \$ 148.650 |
| CAPITAL CUOTA ABRIL 2017 | | | | | | | | | | \$ 100.999 |
| TOTAL CAPITAL +INTERESES | | | | | | | | | | \$ 249.549 |

ALEXANDER ROMERO HERRERA

ABOGADO

| MES | AÑO | DIAS MES | TASA ANUAL I. CORRIENTE | T. MENSUAL CORRIENTE | T. DIARIA CORRIENTE | TASA ANUAL I. MORATORIO | T. MENSUAL MORATORIO | T. DIARIA MORATORIO | DIAS LIQ MORA | VALOR INTERES MORA |
|---|------|-------------|----------------------------|-------------------------|------------------------|----------------------------|-------------------------|------------------------|------------------|-----------------------|
| CAPITAL A LIQUIDAR | | | \$ 102.736,00 | | | | | | | |
| MAYO | 2017 | 31 | 22,33% | 1,86% | 0,060% | 33,50% | 2,79% | 0,090% | 28 | 2.590,11 |
| JUNIO | 2017 | 30 | 22,33% | 1,86% | 0,062% | 33,50% | 2,79% | 0,093% | 30 | 2.867,62 |
| JULIO | 2017 | 31 | 21,98% | 1,83% | 0,059% | 32,97% | 2,75% | 0,089% | 31 | 2.822,67 |
| AGOSTO | 2017 | 31 | 21,98% | 1,83% | 0,059% | 32,97% | 2,75% | 0,089% | 31 | 2.822,67 |
| SEPTIEMBRE | 2017 | 30 | 21,48% | 1,79% | 0,060% | 32,22% | 2,69% | 0,090% | 30 | 2.758,46 |
| OCTUBRE | 2017 | 31 | 21,15% | 1,76% | 0,057% | 31,73% | 2,64% | 0,085% | 31 | 2.716,08 |
| NOVIEMBRE | 2017 | 30 | 20,96% | 1,75% | 0,058% | 31,44% | 2,62% | 0,087% | 30 | 2.691,68 |
| DICIEMBRE | 2017 | 31 | 20,77% | 1,73% | 0,056% | 31,16% | 2,60% | 0,084% | 31 | 2.667,28 |
| ENERO | 2018 | 31 | 20,69% | 1,72% | 0,056% | 31,04% | 2,59% | 0,083% | 31 | 2.657,01 |
| FEBRERO | 2018 | 28 | 21,01% | 1,75% | 0,063% | 31,52% | 2,63% | 0,094% | 28 | 2.698,10 |
| MARZO | 2018 | 31 | 20,68% | 1,72% | 0,056% | 31,02% | 2,59% | 0,083% | 31 | 2.655,73 |
| ABRIL | 2018 | 30 | 20,48% | 1,71% | 0,057% | 30,72% | 2,56% | 0,085% | 30 | 2.630,04 |
| MAYO | 2018 | 31 | 20,44% | 1,70% | 0,055% | 30,66% | 2,56% | 0,082% | 31 | 2.624,90 |
| JUNIO | 2018 | 30 | 20,28% | 1,69% | 0,056% | 30,42% | 2,54% | 0,085% | 30 | 2.604,36 |
| JULIO | 2018 | 31 | 20,03% | 1,67% | 0,054% | 30,05% | 2,50% | 0,081% | 31 | 2.572,25 |
| AGOSTO | 2018 | 31 | 19,94% | 1,66% | 0,054% | 29,91% | 2,49% | 0,080% | 31 | 2.560,69 |
| SEPTIEMBRE | 2018 | 30 | 19,81% | 1,65% | 0,055% | 29,72% | 2,48% | 0,083% | 30 | 2.544,00 |
| OCTUBRE | 2018 | 31 | 19,63% | 1,64% | 0,053% | 29,45% | 2,45% | 0,079% | 31 | 2.520,88 |
| NOVIEMBRE | 2018 | 30 | 19,49% | 1,62% | 0,054% | 29,24% | 2,44% | 0,081% | 30 | 2.502,91 |
| DICIEMBRE | 2018 | 31 | 19,40% | 1,62% | 0,052% | 29,10% | 2,43% | 0,078% | 31 | 2.491,35 |
| ENERO | 2019 | 31 | 19,16% | 1,60% | 0,052% | 28,74% | 2,40% | 0,077% | 31 | 2.460,53 |
| FEBRERO | 2019 | 28 | 19,70% | 1,64% | 0,059% | 29,55% | 2,46% | 0,088% | 28 | 2.529,87 |
| MARZO | 2019 | 31 | 19,37% | 1,61% | 0,052% | 29,06% | 2,42% | 0,078% | 31 | 2.487,50 |
| ABRIL | 2019 | 30 | 19,32% | 1,61% | 0,054% | 28,98% | 2,42% | 0,081% | 30 | 2.481,07 |
| MAYO | 2019 | 31 | 19,34% | 1,61% | 0,052% | 29,01% | 2,42% | 0,078% | 31 | 2.483,64 |
| JUNIO | 2019 | 30 | 19,30% | 1,61% | 0,054% | 28,95% | 2,41% | 0,080% | 30 | 2.478,51 |
| JULIO | 2019 | 31 | 19,28% | 1,61% | 0,052% | 28,92% | 2,41% | 0,078% | 31 | 2.475,94 |
| AGOSTO | 2019 | 31 | 19,32% | 1,61% | 0,052% | 28,98% | 2,42% | 0,078% | 31 | 2.481,07 |
| SEPTIEMBRE | 2019 | 30 | 18,32% | 1,53% | 0,051% | 27,48% | 2,29% | 0,076% | 30 | 2.352,65 |
| OCTUBRE | 2019 | 31 | 19,10% | 1,59% | 0,051% | 28,65% | 2,39% | 0,077% | 31 | 2.452,82 |
| NOVIEMBRE | 2019 | 30 | 19,03% | 1,59% | 0,053% | 28,55% | 2,38% | 0,079% | 30 | 2.443,83 |
| DICIEMBRE | 2019 | 31 | 18,91% | 1,58% | 0,051% | 28,37% | 2,36% | 0,076% | 31 | 2.428,42 |
| ENERO | 2020 | 31 | 18,77% | 1,56% | 0,050% | 28,16% | 2,35% | 0,076% | 31 | 2.410,44 |
| FEBRERO | 2020 | 29 | 19,06% | 1,59% | 0,055% | 28,59% | 2,38% | 0,082% | 29 | 2.447,69 |
| MARZO | 2020 | 31 | 18,95% | 1,58% | 0,051% | 28,43% | 2,37% | 0,076% | 31 | 2.433,56 |
| ABRIL | 2020 | 30 | 18,69% | 1,56% | 0,052% | 28,04% | 2,34% | 0,078% | 30 | 2.400,17 |
| MAYO | 2020 | 31 | 18,19% | 1,52% | 0,049% | 27,29% | 2,27% | 0,073% | 31 | 2.335,96 |
| JUNIO | 2020 | 30 | 18,12% | 1,51% | 0,050% | 27,18% | 2,27% | 0,076% | 30 | 2.326,97 |
| JULIO | 2020 | 31 | 18,12% | 1,51% | 0,049% | 27,18% | 2,27% | 0,073% | 31 | 2.326,97 |
| AGOSTO | 2020 | 31 | 18,29% | 1,52% | 0,049% | 27,44% | 2,29% | 0,074% | 31 | 2.348,80 |
| SEPTIEMBRE | 2020 | 30 | 18,29% | 1,52% | 0,051% | 27,44% | 2,29% | 0,076% | 30 | 2.348,80 |
| OCTUBRE | 2020 | 31 | 18,09% | 1,51% | 0,049% | 27,14% | 2,26% | 0,073% | 31 | 2.323,12 |
| NOVIEMBRE | 2020 | 30 | 17,84% | 1,49% | 0,050% | 26,76% | 2,23% | 0,074% | 30 | 2.291,01 |
| DICIEMBRE | 2020 | 31 | 17,46% | 1,46% | 0,047% | 26,19% | 2,18% | 0,070% | 31 | 2.242,21 |
| ENERO | 2021 | 31 | 17,32% | 1,44% | 0,047% | 25,98% | 2,17% | 0,070% | 31 | 2.224,23 |
| FEBRERO | 2021 | 28 | 17,54% | 1,46% | 0,052% | 26,31% | 2,19% | 0,078% | 28 | 2.252,49 |
| MARZO | 2021 | 31 | 17,41% | 1,45% | 0,047% | 26,12% | 2,18% | 0,070% | 31 | 2.235,79 |
| ABRIL | 2021 | 30 | 17,31% | 1,44% | 0,048% | 25,97% | 2,16% | 0,072% | 30 | 2.222,95 |
| MAYO | 2021 | 31 | 17,22% | 1,44% | 0,046% | 25,83% | 2,15% | 0,069% | 31 | 2.211,39 |
| JUNIO | 2021 | 30 | 17,21% | 1,43% | 0,048% | 25,82% | 2,15% | 0,072% | 30 | 2.210,11 |
| JULIO | 2021 | 31 | 17,18% | 1,43% | 0,046% | 25,77% | 2,15% | 0,069% | 31 | 2.206,26 |
| AGOSTO | 2021 | 31 | 17,24% | 1,44% | 0,046% | 25,86% | 2,16% | 0,070% | 31 | 2.213,96 |
| SEPTIEMBRE | 2021 | 30 | 17,19% | 1,43% | 0,048% | 25,79% | 2,15% | 0,072% | 30 | 2.207,54 |
| OCTUBRE | 2021 | 31 | 17,08% | 1,42% | 0,046% | 25,62% | 2,14% | 0,069% | 31 | 2.193,41 |
| NOVIEMBRE | 2021 | 30 | 17,27% | 1,44% | 0,048% | 25,91% | 2,16% | 0,072% | 30 | 2.217,81 |
| DICIEMBRE | 2021 | 31 | 17,46% | 1,46% | 0,047% | 26,19% | 2,18% | 0,070% | 31 | 2.242,21 |
| ENERO | 2022 | 31 | 17,66% | 1,47% | 0,047% | 26,49% | 2,21% | 0,071% | 31 | 2.267,90 |
| FEBRERO | 2022 | 28 | 18,30% | 1,53% | 0,054% | 27,45% | 2,29% | 0,082% | 28 | 2.350,09 |
| MARZO | 2022 | 31 | 18,47% | 1,54% | 0,050% | 27,71% | 2,31% | 0,074% | 31 | 2.371,92 |
| ABRIL | 2022 | 30 | 19,05% | 1,59% | 0,053% | 28,58% | 2,38% | 0,079% | 30 | 2.446,40 |
| MAYO | 2022 | 31 | 19,71% | 1,64% | 0,053% | 29,57% | 2,46% | 0,079% | 20 | 1.633,01 |
| intereses desde el 04-05-2017 al 20-05-2022 | | | | | | | | | | \$ 148.498 |
| CAPITAL CUOTA MAYO 2017 | | | | | | | | | | \$ 102.736 |
| TOTAL CAPITAL +INTERESES | | | | | | | | | | \$ 251.234 |

Tel.:8252120 Cel.: 3202487361
 E-mail: gerencia@arasesoriaycobranza.com
 www.arasesoriaycobranza.com

ALEXANDER ROMERO HERRERA

ABOGADO

| MES | AÑO | DIAS | TASA ANUAL | T. MENSUAL | T. DIARIA | TASA ANUAL | T. MENSUAL | T. DIARIA | DIAS LIQ | VALOR INTERES |
|---|------|------|----------------------|------------|-----------|--------------|------------|-----------|----------|---------------|
| | | MES | I. CORRIENTE | CORRIENTE | CORRIENTE | I. MORATORIO | MORATORIO | MORATORIO | MORA | MORA |
| CAPITAL A LIQUIDAR | | | \$ 104.606,00 | | | | | | | |
| JUNIO | 2017 | 30 | 22,33% | 1,86% | 0,062% | 33,50% | 2,79% | 0,093% | 27 | 2.627,83 |
| JULIO | 2017 | 31 | 21,98% | 1,83% | 0,059% | 32,97% | 2,75% | 0,089% | 31 | 2.874,05 |
| AGOSTO | 2017 | 31 | 21,98% | 1,83% | 0,059% | 32,97% | 2,75% | 0,089% | 31 | 2.874,05 |
| SEPTIEMBRE | 2017 | 30 | 21,48% | 1,79% | 0,060% | 32,22% | 2,69% | 0,090% | 30 | 2.808,67 |
| OCTUBRE | 2017 | 31 | 21,15% | 1,76% | 0,057% | 31,73% | 2,64% | 0,085% | 31 | 2.765,52 |
| NOVIEMBRE | 2017 | 30 | 20,96% | 1,75% | 0,058% | 31,44% | 2,62% | 0,087% | 30 | 2.740,68 |
| DICIEMBRE | 2017 | 31 | 20,77% | 1,73% | 0,056% | 31,16% | 2,60% | 0,084% | 31 | 2.715,83 |
| ENERO | 2018 | 31 | 20,69% | 1,72% | 0,056% | 31,04% | 2,59% | 0,083% | 31 | 2.705,37 |
| FEBRERO | 2018 | 28 | 21,01% | 1,75% | 0,063% | 31,52% | 2,63% | 0,094% | 28 | 2.747,22 |
| MARZO | 2018 | 31 | 20,68% | 1,72% | 0,056% | 31,02% | 2,59% | 0,083% | 31 | 2.704,07 |
| ABRIL | 2018 | 30 | 20,48% | 1,71% | 0,057% | 30,72% | 2,56% | 0,085% | 30 | 2.677,91 |
| MAYO | 2018 | 31 | 20,44% | 1,70% | 0,055% | 30,66% | 2,56% | 0,082% | 31 | 2.672,68 |
| JUNIO | 2018 | 30 | 20,28% | 1,69% | 0,056% | 30,42% | 2,54% | 0,085% | 30 | 2.651,76 |
| JULIO | 2018 | 31 | 20,03% | 1,67% | 0,054% | 30,05% | 2,50% | 0,081% | 31 | 2.619,07 |
| AGOSTO | 2018 | 31 | 19,94% | 1,66% | 0,054% | 29,91% | 2,49% | 0,080% | 31 | 2.607,30 |
| SEPTIEMBRE | 2018 | 30 | 19,81% | 1,65% | 0,055% | 29,72% | 2,48% | 0,083% | 30 | 2.590,31 |
| OCTUBRE | 2018 | 31 | 19,63% | 1,64% | 0,053% | 29,45% | 2,45% | 0,079% | 31 | 2.566,77 |
| NOVIEMBRE | 2018 | 30 | 19,49% | 1,62% | 0,054% | 29,24% | 2,44% | 0,081% | 30 | 2.548,46 |
| DICIEMBRE | 2018 | 31 | 19,40% | 1,62% | 0,052% | 29,10% | 2,43% | 0,078% | 31 | 2.536,70 |
| ENERO | 2019 | 31 | 19,16% | 1,60% | 0,052% | 28,74% | 2,40% | 0,077% | 31 | 2.505,31 |
| FEBRERO | 2019 | 28 | 19,70% | 1,64% | 0,059% | 29,55% | 2,46% | 0,088% | 28 | 2.575,92 |
| MARZO | 2019 | 31 | 19,37% | 1,61% | 0,052% | 29,06% | 2,42% | 0,078% | 31 | 2.532,77 |
| ABRIL | 2019 | 30 | 19,32% | 1,61% | 0,054% | 28,98% | 2,42% | 0,081% | 30 | 2.526,23 |
| MAYO | 2019 | 31 | 19,34% | 1,61% | 0,052% | 29,01% | 2,42% | 0,078% | 31 | 2.528,85 |
| JUNIO | 2019 | 30 | 19,30% | 1,61% | 0,054% | 28,95% | 2,41% | 0,080% | 30 | 2.523,62 |
| JULIO | 2019 | 31 | 19,28% | 1,61% | 0,052% | 28,92% | 2,41% | 0,078% | 31 | 2.521,00 |
| AGOSTO | 2019 | 31 | 19,32% | 1,61% | 0,052% | 28,98% | 2,42% | 0,078% | 31 | 2.526,23 |
| SEPTIEMBRE | 2019 | 30 | 18,32% | 1,53% | 0,051% | 27,48% | 2,29% | 0,076% | 30 | 2.395,48 |
| OCTUBRE | 2019 | 31 | 19,10% | 1,59% | 0,051% | 28,65% | 2,39% | 0,077% | 31 | 2.497,47 |
| NOVIEMBRE | 2019 | 30 | 19,03% | 1,59% | 0,053% | 28,55% | 2,38% | 0,079% | 30 | 2.488,32 |
| DICIEMBRE | 2019 | 31 | 18,91% | 1,58% | 0,051% | 28,37% | 2,36% | 0,076% | 31 | 2.472,62 |
| ENERO | 2020 | 31 | 18,77% | 1,56% | 0,050% | 28,16% | 2,35% | 0,076% | 31 | 2.454,32 |
| FEBRERO | 2020 | 29 | 19,06% | 1,59% | 0,055% | 28,59% | 2,38% | 0,082% | 29 | 2.492,24 |
| MARZO | 2020 | 31 | 18,95% | 1,58% | 0,051% | 28,43% | 2,37% | 0,076% | 31 | 2.477,85 |
| ABRIL | 2020 | 30 | 18,69% | 1,56% | 0,052% | 28,04% | 2,34% | 0,078% | 30 | 2.443,86 |
| MAYO | 2020 | 31 | 18,19% | 1,52% | 0,049% | 27,29% | 2,27% | 0,073% | 31 | 2.378,48 |
| JUNIO | 2020 | 30 | 18,12% | 1,51% | 0,050% | 27,18% | 2,27% | 0,076% | 30 | 2.369,33 |
| JULIO | 2020 | 31 | 18,12% | 1,51% | 0,049% | 27,18% | 2,27% | 0,073% | 31 | 2.369,33 |
| AGOSTO | 2020 | 31 | 18,29% | 1,52% | 0,049% | 27,44% | 2,29% | 0,074% | 31 | 2.391,55 |
| SEPTIEMBRE | 2020 | 30 | 18,29% | 1,52% | 0,051% | 27,44% | 2,29% | 0,076% | 30 | 2.391,55 |
| OCTUBRE | 2020 | 31 | 18,09% | 1,51% | 0,049% | 27,14% | 2,26% | 0,073% | 31 | 2.365,40 |
| NOVIEMBRE | 2020 | 30 | 17,84% | 1,49% | 0,050% | 26,76% | 2,23% | 0,074% | 30 | 2.332,71 |
| DICIEMBRE | 2020 | 31 | 17,46% | 1,46% | 0,047% | 26,19% | 2,13% | 0,070% | 31 | 2.283,03 |
| ENERO | 2021 | 31 | 17,32% | 1,44% | 0,047% | 25,98% | 2,17% | 0,070% | 31 | 2.264,72 |
| FEBRERO | 2021 | 28 | 17,54% | 1,46% | 0,052% | 26,31% | 2,19% | 0,078% | 28 | 2.293,49 |
| MARZO | 2021 | 31 | 17,41% | 1,45% | 0,047% | 26,12% | 2,18% | 0,070% | 31 | 2.276,49 |
| ABRIL | 2021 | 30 | 17,31% | 1,44% | 0,048% | 25,97% | 2,16% | 0,072% | 30 | 2.263,41 |
| MAYO | 2021 | 31 | 17,22% | 1,44% | 0,046% | 25,83% | 2,15% | 0,069% | 31 | 2.251,64 |
| JUNIO | 2021 | 30 | 17,21% | 1,43% | 0,048% | 25,82% | 2,15% | 0,072% | 30 | 2.250,34 |
| JULIO | 2021 | 31 | 17,18% | 1,43% | 0,046% | 25,77% | 2,15% | 0,069% | 31 | 2.246,41 |
| AGOSTO | 2021 | 31 | 17,24% | 1,44% | 0,046% | 25,86% | 2,16% | 0,070% | 31 | 2.254,26 |
| SEPTIEMBRE | 2021 | 30 | 17,19% | 1,43% | 0,048% | 25,79% | 2,15% | 0,072% | 30 | 2.247,72 |
| OCTUBRE | 2021 | 31 | 17,08% | 1,42% | 0,046% | 25,62% | 2,14% | 0,069% | 31 | 2.233,34 |
| NOVIEMBRE | 2021 | 30 | 17,27% | 1,44% | 0,048% | 25,91% | 2,16% | 0,072% | 30 | 2.258,18 |
| DICIEMBRE | 2021 | 31 | 17,46% | 1,46% | 0,047% | 26,19% | 2,18% | 0,070% | 31 | 2.283,03 |
| ENERO | 2022 | 31 | 17,66% | 1,47% | 0,047% | 26,49% | 2,21% | 0,071% | 31 | 2.309,16 |
| FEBRERO | 2022 | 28 | 18,30% | 1,53% | 0,054% | 27,45% | 2,29% | 0,082% | 28 | 2.392,86 |
| MARZO | 2022 | 31 | 18,47% | 1,54% | 0,050% | 27,71% | 2,31% | 0,074% | 31 | 2.415,05 |
| ABRIL | 2022 | 30 | 19,05% | 1,59% | 0,053% | 28,58% | 2,38% | 0,079% | 30 | 2.490,95 |
| MAYO | 2022 | 31 | 19,71% | 1,64% | 0,053% | 29,57% | 2,46% | 0,079% | 20 | 1.662,70 |
| intereses desde el 04-06-2017 al 20-05-2022 | | | | | | | | | | \$ 148.272 |
| CAPITAL CUOTA JUNIO 2017 | | | | | | | | | | \$ 104.606 |
| TOTAL CAPITAL +INTERESES | | | | | | | | | | \$ 252.878 |

Tel.:8252120 Cel.: 3202487361

E-mail: gerencia@arasesoriaycobranza.com

www.arasesoriaycobranza.com

ALEXANDER ROMERO HERRERA

ABOGADO

| MES | AÑO | DIAS MES | TASA ANUAL I. CORRIENTE | T. MENSUAL CORRIENTE | T. DIARIA CORRIENTE | TASA ANUAL I. MORATORIO | T. MENSUAL MORATORIO | T. DIARIA MORATORIO | DIAS LIQ MORA | VALOR INTERES MORA |
|---|------|-------------|----------------------------|-------------------------|------------------------|----------------------------|-------------------------|------------------------|------------------|-----------------------|
| CAPITAL A LIQUIDAR | | | \$ 106.509,00 | | | | | | | |
| JULIO | 2017 | 31 | 21,98% | 1,83% | 0,059% | 32,97% | 2,75% | 0,089% | 28 | 2.643,14 |
| AGOSTO | 2017 | 31 | 21,98% | 1,83% | 0,059% | 32,97% | 2,75% | 0,089% | 31 | 2.926,33 |
| SEPTIEMBRE | 2017 | 30 | 21,48% | 1,79% | 0,060% | 32,22% | 2,69% | 0,090% | 30 | 2.859,77 |
| OCTUBRE | 2017 | 31 | 21,15% | 1,76% | 0,057% | 31,73% | 2,64% | 0,085% | 31 | 2.815,83 |
| NOVIEMBRE | 2017 | 30 | 20,96% | 1,75% | 0,058% | 31,44% | 2,62% | 0,087% | 30 | 2.790,54 |
| DICIEMBRE | 2017 | 31 | 20,77% | 1,73% | 0,056% | 31,16% | 2,60% | 0,084% | 31 | 2.765,24 |
| ENERO | 2018 | 31 | 20,69% | 1,72% | 0,056% | 31,04% | 2,59% | 0,083% | 31 | 2.754,59 |
| FEBRERO | 2018 | 28 | 21,01% | 1,75% | 0,063% | 31,52% | 2,63% | 0,094% | 28 | 2.797,19 |
| MARZO | 2018 | 31 | 20,68% | 1,72% | 0,056% | 31,02% | 2,59% | 0,083% | 31 | 2.753,26 |
| ABRIL | 2018 | 30 | 20,48% | 1,71% | 0,057% | 30,72% | 2,56% | 0,085% | 30 | 2.726,63 |
| MAYO | 2018 | 31 | 20,44% | 1,70% | 0,055% | 30,66% | 2,56% | 0,082% | 31 | 2.721,30 |
| JUNIO | 2018 | 30 | 20,28% | 1,69% | 0,056% | 30,42% | 2,54% | 0,085% | 30 | 2.700,00 |
| JULIO | 2018 | 31 | 20,03% | 1,67% | 0,054% | 30,05% | 2,50% | 0,081% | 31 | 2.666,72 |
| AGOSTO | 2018 | 31 | 19,94% | 1,66% | 0,054% | 29,91% | 2,49% | 0,080% | 31 | 2.654,74 |
| SEPTIEMBRE | 2018 | 30 | 19,81% | 1,65% | 0,055% | 29,72% | 2,48% | 0,083% | 30 | 2.637,43 |
| OCTUBRE | 2018 | 31 | 19,63% | 1,64% | 0,053% | 29,45% | 2,45% | 0,079% | 31 | 2.613,46 |
| NOVIEMBRE | 2018 | 30 | 19,49% | 1,62% | 0,054% | 29,24% | 2,44% | 0,081% | 30 | 2.594,83 |
| DICIEMBRE | 2018 | 31 | 19,40% | 1,62% | 0,052% | 29,10% | 2,43% | 0,078% | 31 | 2.582,84 |
| ENERO | 2019 | 31 | 19,16% | 1,60% | 0,052% | 28,74% | 2,40% | 0,077% | 31 | 2.550,89 |
| FEBRERO | 2019 | 28 | 19,70% | 1,64% | 0,059% | 29,55% | 2,46% | 0,088% | 28 | 2.622,78 |
| MARZO | 2019 | 31 | 19,37% | 1,61% | 0,052% | 29,06% | 2,42% | 0,078% | 31 | 2.578,85 |
| ABRIL | 2019 | 30 | 19,32% | 1,61% | 0,054% | 28,98% | 2,42% | 0,081% | 30 | 2.572,19 |
| MAYO | 2019 | 31 | 19,34% | 1,61% | 0,052% | 29,01% | 2,42% | 0,078% | 31 | 2.574,86 |
| JUNIO | 2019 | 30 | 19,30% | 1,61% | 0,054% | 28,95% | 2,41% | 0,080% | 30 | 2.569,53 |
| JULIO | 2019 | 31 | 19,28% | 1,61% | 0,052% | 28,92% | 2,41% | 0,078% | 31 | 2.566,87 |
| AGOSTO | 2019 | 31 | 19,32% | 1,61% | 0,052% | 28,98% | 2,42% | 0,078% | 31 | 2.572,19 |
| SEPTIEMBRE | 2019 | 30 | 18,32% | 1,53% | 0,051% | 27,48% | 2,29% | 0,076% | 30 | 2.439,06 |
| OCTUBRE | 2019 | 31 | 19,10% | 1,59% | 0,051% | 28,65% | 2,39% | 0,077% | 31 | 2.542,90 |
| NOVIEMBRE | 2019 | 30 | 19,03% | 1,59% | 0,053% | 28,55% | 2,38% | 0,079% | 30 | 2.533,58 |
| DICIEMBRE | 2019 | 31 | 18,91% | 1,58% | 0,051% | 28,37% | 2,36% | 0,076% | 31 | 2.517,61 |
| ENERO | 2020 | 31 | 18,77% | 1,56% | 0,050% | 28,16% | 2,35% | 0,076% | 31 | 2.498,97 |
| FEBRERO | 2020 | 29 | 19,06% | 1,59% | 0,055% | 28,59% | 2,38% | 0,082% | 29 | 2.537,58 |
| MARZO | 2020 | 31 | 18,95% | 1,58% | 0,051% | 28,43% | 2,37% | 0,076% | 31 | 2.522,93 |
| ABRIL | 2020 | 30 | 18,69% | 1,56% | 0,052% | 28,04% | 2,34% | 0,078% | 30 | 2.488,32 |
| MAYO | 2020 | 31 | 18,19% | 1,52% | 0,049% | 27,29% | 2,27% | 0,073% | 31 | 2.421,75 |
| JUNIO | 2020 | 30 | 18,12% | 1,51% | 0,050% | 27,18% | 2,27% | 0,076% | 30 | 2.412,43 |
| JULIO | 2020 | 31 | 18,12% | 1,51% | 0,049% | 27,18% | 2,27% | 0,073% | 31 | 2.412,43 |
| AGOSTO | 2020 | 31 | 18,29% | 1,52% | 0,049% | 27,44% | 2,29% | 0,074% | 31 | 2.435,06 |
| SEPTIEMBRE | 2020 | 30 | 18,29% | 1,52% | 0,051% | 27,44% | 2,29% | 0,076% | 30 | 2.435,06 |
| OCTUBRE | 2020 | 31 | 18,09% | 1,51% | 0,049% | 27,14% | 2,26% | 0,073% | 31 | 2.408,43 |
| NOVIEMBRE | 2020 | 30 | 17,84% | 1,49% | 0,050% | 26,76% | 2,23% | 0,074% | 30 | 2.375,15 |
| DICIEMBRE | 2020 | 31 | 17,46% | 1,46% | 0,047% | 26,19% | 2,18% | 0,070% | 31 | 2.324,56 |
| ENERO | 2021 | 31 | 17,32% | 1,44% | 0,047% | 25,98% | 2,17% | 0,070% | 31 | 2.305,92 |
| FEBRERO | 2021 | 28 | 17,54% | 1,46% | 0,052% | 26,31% | 2,19% | 0,078% | 28 | 2.335,21 |
| MARZO | 2021 | 31 | 17,41% | 1,45% | 0,047% | 26,12% | 2,18% | 0,070% | 31 | 2.317,90 |
| ABRIL | 2021 | 30 | 17,31% | 1,44% | 0,048% | 25,97% | 2,16% | 0,072% | 30 | 2.304,59 |
| MAYO | 2021 | 31 | 17,22% | 1,44% | 0,046% | 25,83% | 2,15% | 0,069% | 31 | 2.292,61 |
| JUNIO | 2021 | 30 | 17,21% | 1,43% | 0,048% | 25,82% | 2,15% | 0,072% | 30 | 2.291,27 |
| JULIO | 2021 | 31 | 17,18% | 1,43% | 0,046% | 25,77% | 2,15% | 0,069% | 31 | 2.287,28 |
| AGOSTO | 2021 | 31 | 17,24% | 1,44% | 0,046% | 25,86% | 2,16% | 0,070% | 31 | 2.295,27 |
| SEPTIEMBRE | 2021 | 30 | 17,19% | 1,43% | 0,048% | 25,79% | 2,15% | 0,072% | 30 | 2.288,61 |
| OCTUBRE | 2021 | 31 | 17,08% | 1,42% | 0,046% | 25,62% | 2,14% | 0,069% | 31 | 2.273,97 |
| NOVIEMBRE | 2021 | 30 | 17,27% | 1,44% | 0,048% | 25,91% | 2,16% | 0,072% | 30 | 2.299,26 |
| DICIEMBRE | 2021 | 31 | 17,46% | 1,46% | 0,047% | 26,19% | 2,18% | 0,070% | 31 | 2.324,56 |
| ENERO | 2022 | 31 | 17,66% | 1,47% | 0,047% | 26,49% | 2,21% | 0,071% | 31 | 2.351,19 |
| FEBRERO | 2022 | 28 | 18,30% | 1,53% | 0,054% | 27,45% | 2,29% | 0,082% | 28 | 2.436,39 |
| MARZO | 2022 | 31 | 18,47% | 1,54% | 0,050% | 27,71% | 2,31% | 0,074% | 31 | 2.459,03 |
| ABRIL | 2022 | 30 | 19,05% | 1,59% | 0,053% | 28,58% | 2,38% | 0,079% | 30 | 2.536,25 |
| MAYO | 2022 | 31 | 19,71% | 1,64% | 0,053% | 29,57% | 2,46% | 0,079% | 20 | 1.692,98 |
| intereses desde el 04-07-2017 al 20-05-2022 | | | | | | | | | | \$ 148.010 |
| CAPITAL CUOTA JULIO 2017 | | | | | | | | | | \$ 106.509 |
| TOTAL CAPITAL +INTERESES | | | | | | | | | | \$ 254.519 |

Tel.:8252120 Cel.: 3202487361
 E-mail: gerencia@arasesoriaycobranza.com
 www.arasesoriaycobranza.com

| MES | AÑO | DIAS MES | TASA ANUAL I. CORRIENTE | T. MENSUAL CORRIENTE | T. DIARIA CORRIENTE | TASA ANUAL I. MORATORIO | T. MENSUAL MORATORIO | T. DIARIA MORATORIO | DIAS LIQ MORA | VALOR INTERES MORA |
|---|------|-------------|----------------------------|-------------------------|------------------------|----------------------------|-------------------------|------------------------|------------------|-----------------------|
| CAPITAL A LIQUIDAR | | | \$ 108.448,00 | | | | | | | |
| AGOSTO | 2017 | 31 | 21,98% | 1,83% | 0,059% | 32,97% | 2,75% | 0,089% | 28 | 2.691,26 |
| SEPTIEMBRE | 2017 | 30 | 21,48% | 1,79% | 0,060% | 32,22% | 2,69% | 0,090% | 30 | 2.911,83 |
| OCTUBRE | 2017 | 31 | 21,15% | 1,76% | 0,057% | 31,73% | 2,64% | 0,085% | 31 | 2.867,09 |
| NOVIEMBRE | 2017 | 30 | 20,96% | 1,75% | 0,058% | 31,44% | 2,62% | 0,087% | 30 | 2.841,34 |
| DICIEMBRE | 2017 | 31 | 20,77% | 1,73% | 0,056% | 31,16% | 2,60% | 0,084% | 31 | 2.815,58 |
| ENERO | 2018 | 31 | 20,69% | 1,72% | 0,056% | 31,04% | 2,59% | 0,083% | 31 | 2.804,74 |
| FEBRERO | 2018 | 28 | 21,01% | 1,75% | 0,063% | 31,52% | 2,63% | 0,094% | 28 | 2.848,12 |
| MARZO | 2018 | 31 | 20,68% | 1,72% | 0,056% | 31,02% | 2,59% | 0,083% | 31 | 2.803,38 |
| ABRIL | 2018 | 30 | 20,48% | 1,71% | 0,057% | 30,72% | 2,56% | 0,085% | 30 | 2.776,27 |
| MAYO | 2018 | 31 | 20,44% | 1,70% | 0,055% | 30,66% | 2,56% | 0,082% | 31 | 2.770,85 |
| JUNIO | 2018 | 30 | 20,28% | 1,69% | 0,056% | 30,42% | 2,54% | 0,085% | 30 | 2.749,16 |
| JULIO | 2018 | 31 | 20,03% | 1,67% | 0,054% | 30,05% | 2,50% | 0,081% | 31 | 2.715,27 |
| AGOSTO | 2018 | 31 | 19,94% | 1,66% | 0,054% | 29,91% | 2,49% | 0,080% | 31 | 2.703,07 |
| SEPTIEMBRE | 2018 | 30 | 19,81% | 1,65% | 0,055% | 29,72% | 2,48% | 0,083% | 30 | 2.685,44 |
| OCTUBRE | 2018 | 31 | 19,63% | 1,64% | 0,053% | 29,45% | 2,45% | 0,079% | 31 | 2.661,04 |
| NOVIEMBRE | 2018 | 30 | 19,49% | 1,62% | 0,054% | 29,24% | 2,44% | 0,081% | 30 | 2.642,06 |
| DICIEMBRE | 2018 | 31 | 19,40% | 1,62% | 0,052% | 29,10% | 2,43% | 0,078% | 31 | 2.629,86 |
| ENERO | 2019 | 31 | 19,16% | 1,60% | 0,052% | 28,74% | 2,40% | 0,077% | 31 | 2.597,33 |
| FEBRERO | 2019 | 28 | 19,70% | 1,64% | 0,059% | 29,55% | 2,46% | 0,088% | 28 | 2.670,53 |
| MARZO | 2019 | 31 | 19,37% | 1,61% | 0,052% | 29,06% | 2,42% | 0,078% | 31 | 2.625,80 |
| ABRIL | 2019 | 30 | 19,32% | 1,61% | 0,054% | 28,98% | 2,42% | 0,081% | 30 | 2.619,02 |
| MAYO | 2019 | 31 | 19,34% | 1,61% | 0,052% | 29,01% | 2,42% | 0,078% | 31 | 2.621,73 |
| JUNIO | 2019 | 30 | 19,30% | 1,61% | 0,054% | 28,95% | 2,41% | 0,080% | 30 | 2.616,31 |
| JULIO | 2019 | 31 | 19,28% | 1,61% | 0,052% | 28,92% | 2,41% | 0,078% | 31 | 2.613,60 |
| AGOSTO | 2019 | 31 | 19,32% | 1,61% | 0,052% | 28,98% | 2,42% | 0,078% | 31 | 2.619,02 |
| SEPTIEMBRE | 2019 | 30 | 18,32% | 1,53% | 0,051% | 27,48% | 2,29% | 0,076% | 30 | 2.483,46 |
| OCTUBRE | 2019 | 31 | 19,10% | 1,59% | 0,051% | 28,65% | 2,39% | 0,077% | 31 | 2.589,20 |
| NOVIEMBRE | 2019 | 30 | 19,03% | 1,59% | 0,053% | 28,55% | 2,38% | 0,079% | 30 | 2.579,71 |
| DICIEMBRE | 2019 | 31 | 18,91% | 1,58% | 0,051% | 28,37% | 2,36% | 0,076% | 31 | 2.563,44 |
| ENERO | 2020 | 31 | 18,77% | 1,56% | 0,050% | 28,16% | 2,35% | 0,076% | 31 | 2.544,46 |
| FEBRERO | 2020 | 29 | 19,06% | 1,59% | 0,055% | 28,59% | 2,38% | 0,082% | 29 | 2.583,77 |
| MARZO | 2020 | 31 | 18,95% | 1,58% | 0,051% | 28,43% | 2,37% | 0,076% | 31 | 2.568,86 |
| ABRIL | 2020 | 30 | 18,69% | 1,56% | 0,052% | 28,04% | 2,34% | 0,078% | 30 | 2.533,62 |
| MAYO | 2020 | 31 | 18,19% | 1,52% | 0,049% | 27,29% | 2,27% | 0,073% | 31 | 2.465,84 |
| JUNIO | 2020 | 30 | 18,12% | 1,51% | 0,050% | 27,18% | 2,27% | 0,076% | 30 | 2.456,35 |
| JULIO | 2020 | 31 | 18,12% | 1,51% | 0,049% | 27,18% | 2,27% | 0,073% | 31 | 2.456,35 |
| AGOSTO | 2020 | 31 | 18,29% | 1,52% | 0,049% | 27,44% | 2,29% | 0,074% | 31 | 2.479,39 |
| SEPTIEMBRE | 2020 | 30 | 18,29% | 1,52% | 0,051% | 27,44% | 2,29% | 0,076% | 30 | 2.479,39 |
| OCTUBRE | 2020 | 31 | 18,09% | 1,51% | 0,049% | 27,14% | 2,26% | 0,073% | 31 | 2.452,28 |
| NOVIEMBRE | 2020 | 30 | 17,84% | 1,49% | 0,050% | 26,76% | 2,23% | 0,074% | 30 | 2.418,39 |
| DICIEMBRE | 2020 | 31 | 17,46% | 1,46% | 0,047% | 26,19% | 2,18% | 0,070% | 31 | 2.366,88 |
| ENERO | 2021 | 31 | 17,32% | 1,44% | 0,047% | 25,98% | 2,17% | 0,070% | 31 | 2.347,90 |
| FEBRERO | 2021 | 28 | 17,54% | 1,46% | 0,052% | 26,31% | 2,19% | 0,078% | 28 | 2.377,72 |
| MARZO | 2021 | 31 | 17,41% | 1,45% | 0,047% | 26,12% | 2,18% | 0,070% | 31 | 2.360,10 |
| ABRIL | 2021 | 30 | 17,31% | 1,44% | 0,048% | 25,97% | 2,16% | 0,072% | 30 | 2.346,54 |
| MAYO | 2021 | 31 | 17,22% | 1,44% | 0,046% | 25,83% | 2,15% | 0,069% | 31 | 2.334,34 |
| JUNIO | 2021 | 30 | 17,21% | 1,43% | 0,048% | 25,82% | 2,15% | 0,072% | 30 | 2.332,98 |
| JULIO | 2021 | 31 | 17,18% | 1,43% | 0,046% | 25,77% | 2,15% | 0,069% | 31 | 2.328,92 |
| AGOSTO | 2021 | 31 | 17,24% | 1,44% | 0,046% | 25,86% | 2,16% | 0,070% | 31 | 2.337,05 |
| SEPTIEMBRE | 2021 | 30 | 17,19% | 1,43% | 0,048% | 25,79% | 2,15% | 0,072% | 30 | 2.330,28 |
| OCTUBRE | 2021 | 31 | 17,08% | 1,42% | 0,046% | 25,62% | 2,14% | 0,069% | 31 | 2.315,36 |
| NOVIEMBRE | 2021 | 30 | 17,27% | 1,44% | 0,048% | 25,91% | 2,16% | 0,072% | 30 | 2.341,12 |
| DICIEMBRE | 2021 | 31 | 17,46% | 1,46% | 0,047% | 26,19% | 2,18% | 0,070% | 31 | 2.366,88 |
| ENERO | 2022 | 31 | 17,66% | 1,47% | 0,047% | 26,49% | 2,21% | 0,071% | 31 | 2.393,99 |
| FEBRERO | 2022 | 28 | 18,30% | 1,53% | 0,054% | 27,45% | 2,29% | 0,082% | 28 | 2.480,75 |
| MARZO | 2022 | 31 | 18,47% | 1,54% | 0,050% | 27,71% | 2,31% | 0,074% | 31 | 2.503,79 |
| ABRIL | 2022 | 30 | 19,05% | 1,59% | 0,053% | 28,58% | 2,38% | 0,079% | 30 | 2.582,41 |
| MAYO | 2022 | 31 | 19,71% | 1,64% | 0,053% | 29,57% | 2,48% | 0,079% | 20 | 1.723,80 |
| Intereses desde el 04-08-2017 al 20-05-2022 | | | | | | | | | | \$ 147.725 |
| CAPITAL CUOTA AGOSTO 2017 | | | | | | | | | | \$ 108.448 |
| TOTAL CAPITAL +INTERESES | | | | | | | | | | \$ 256.173 |

ALEXANDER ROMERO HERRERA

ABOGADO

| MES | AÑO | DIAS MES | TASA ANUAL I. CORRIENTE | T. MENSUAL CORRIENTE | T. DIARIA CORRIENTE | TASA ANUAL I. MORATORIO | T. MENSUAL MORATORIO | T. DIARIA MORATORIO | DIAS LIQ MORA | VALOR INTERES MORA |
|---------------------------|------|-------------|----------------------------|-------------------------|------------------------|----------------------------|-------------------------|------------------------|---|-----------------------|
| CAPITAL A LIQUIDAR | | | \$ 110.422,00 | | | | | | | |
| SEPTIEMBRE | 2017 | 30 | 21,48% | 1,79% | 0,060% | 32,22% | 2,69% | 0,090% | 27 | 2.668,35 |
| OCTUBRE | 2017 | 31 | 21,15% | 1,76% | 0,057% | 31,73% | 2,64% | 0,085% | 31 | 2.919,28 |
| NOVIEMBRE | 2017 | 30 | 20,96% | 1,75% | 0,058% | 31,44% | 2,62% | 0,087% | 30 | 2.893,06 |
| DICIEMBRE | 2017 | 31 | 20,77% | 1,73% | 0,056% | 31,16% | 2,60% | 0,084% | 31 | 2.866,83 |
| ENERO | 2018 | 31 | 20,69% | 1,72% | 0,056% | 31,04% | 2,59% | 0,083% | 31 | 2.855,79 |
| FEBRERO | 2018 | 28 | 21,01% | 1,75% | 0,063% | 31,52% | 2,63% | 0,094% | 28 | 2.899,96 |
| MARZO | 2018 | 31 | 20,68% | 1,72% | 0,056% | 31,02% | 2,59% | 0,083% | 31 | 2.854,41 |
| ABRIL | 2018 | 30 | 20,48% | 1,71% | 0,057% | 30,72% | 2,56% | 0,085% | 30 | 2.826,80 |
| MAYO | 2018 | 31 | 20,44% | 1,70% | 0,055% | 30,66% | 2,56% | 0,082% | 31 | 2.821,28 |
| JUNIO | 2018 | 30 | 20,28% | 1,69% | 0,056% | 30,42% | 2,54% | 0,085% | 30 | 2.799,20 |
| JULIO | 2018 | 31 | 20,03% | 1,67% | 0,054% | 30,05% | 2,50% | 0,081% | 31 | 2.764,69 |
| AGOSTO | 2018 | 31 | 19,94% | 1,66% | 0,054% | 29,91% | 2,49% | 0,080% | 31 | 2.752,27 |
| SEPTIEMBRE | 2018 | 30 | 19,81% | 1,65% | 0,055% | 29,72% | 2,48% | 0,083% | 30 | 2.734,32 |
| OCTUBRE | 2018 | 31 | 19,63% | 1,64% | 0,053% | 29,45% | 2,45% | 0,079% | 31 | 2.709,48 |
| NOVIEMBRE | 2018 | 30 | 19,49% | 1,62% | 0,054% | 29,24% | 2,44% | 0,081% | 30 | 2.690,16 |
| DICIEMBRE | 2018 | 31 | 19,40% | 1,62% | 0,052% | 29,10% | 2,43% | 0,078% | 31 | 2.677,73 |
| ENERO | 2019 | 31 | 19,16% | 1,60% | 0,052% | 28,74% | 2,40% | 0,077% | 31 | 2.644,61 |
| FEBRERO | 2019 | 28 | 19,70% | 1,64% | 0,059% | 29,55% | 2,46% | 0,088% | 28 | 2.719,14 |
| MARZO | 2019 | 31 | 19,37% | 1,61% | 0,052% | 29,06% | 2,42% | 0,078% | 31 | 2.673,59 |
| ABRIL | 2019 | 30 | 19,32% | 1,61% | 0,054% | 28,98% | 2,42% | 0,081% | 30 | 2.666,69 |
| MAYO | 2019 | 31 | 19,34% | 1,61% | 0,052% | 29,01% | 2,42% | 0,078% | 31 | 2.669,45 |
| JUNIO | 2019 | 30 | 19,30% | 1,61% | 0,054% | 28,95% | 2,41% | 0,080% | 30 | 2.663,93 |
| JULIO | 2019 | 31 | 19,28% | 1,61% | 0,052% | 28,92% | 2,41% | 0,078% | 31 | 2.661,17 |
| AGOSTO | 2019 | 31 | 19,32% | 1,61% | 0,052% | 28,98% | 2,42% | 0,078% | 31 | 2.666,69 |
| SEPTIEMBRE | 2019 | 30 | 18,32% | 1,53% | 0,051% | 27,48% | 2,29% | 0,076% | 30 | 2.528,66 |
| OCTUBRE | 2019 | 31 | 19,10% | 1,59% | 0,051% | 28,65% | 2,39% | 0,077% | 31 | 2.636,33 |
| NOVIEMBRE | 2019 | 30 | 19,03% | 1,59% | 0,053% | 28,55% | 2,38% | 0,079% | 30 | 2.626,66 |
| DICIEMBRE | 2019 | 31 | 18,91% | 1,58% | 0,051% | 28,37% | 2,36% | 0,076% | 31 | 2.610,10 |
| ENERO | 2020 | 31 | 18,77% | 1,56% | 0,050% | 28,16% | 2,35% | 0,076% | 31 | 2.590,78 |
| FEBRERO | 2020 | 29 | 19,06% | 1,59% | 0,055% | 28,59% | 2,38% | 0,082% | 29 | 2.630,80 |
| MARZO | 2020 | 31 | 18,95% | 1,58% | 0,051% | 28,43% | 2,37% | 0,076% | 31 | 2.615,62 |
| ABRIL | 2020 | 30 | 18,69% | 1,56% | 0,052% | 28,04% | 2,34% | 0,078% | 30 | 2.579,73 |
| MAYO | 2020 | 31 | 18,19% | 1,52% | 0,049% | 27,29% | 2,27% | 0,073% | 31 | 2.510,72 |
| JUNIO | 2020 | 30 | 18,12% | 1,51% | 0,050% | 27,18% | 2,27% | 0,076% | 30 | 2.501,06 |
| JULIO | 2020 | 31 | 18,12% | 1,51% | 0,049% | 27,18% | 2,27% | 0,073% | 31 | 2.501,06 |
| AGOSTO | 2020 | 31 | 18,29% | 1,52% | 0,049% | 27,44% | 2,29% | 0,074% | 31 | 2.524,52 |
| SEPTIEMBRE | 2020 | 30 | 18,29% | 1,52% | 0,051% | 27,44% | 2,29% | 0,076% | 30 | 2.524,52 |
| OCTUBRE | 2020 | 31 | 18,09% | 1,51% | 0,049% | 27,14% | 2,26% | 0,073% | 31 | 2.496,92 |
| NOVIEMBRE | 2020 | 30 | 17,84% | 1,49% | 0,050% | 26,76% | 2,23% | 0,074% | 30 | 2.462,41 |
| DICIEMBRE | 2020 | 31 | 17,46% | 1,46% | 0,047% | 26,19% | 2,18% | 0,070% | 31 | 2.409,96 |
| ENERO | 2021 | 31 | 17,32% | 1,44% | 0,047% | 25,98% | 2,17% | 0,070% | 31 | 2.390,64 |
| FEBRERO | 2021 | 28 | 17,54% | 1,46% | 0,052% | 26,31% | 2,19% | 0,078% | 28 | 2.421,00 |
| MARZO | 2021 | 31 | 17,41% | 1,45% | 0,047% | 26,12% | 2,18% | 0,070% | 31 | 2.403,06 |
| ABRIL | 2021 | 30 | 17,31% | 1,44% | 0,048% | 25,97% | 2,16% | 0,072% | 30 | 2.389,26 |
| MAYO | 2021 | 31 | 17,22% | 1,44% | 0,046% | 25,83% | 2,15% | 0,069% | 31 | 2.376,83 |
| JUNIO | 2021 | 30 | 17,21% | 1,43% | 0,048% | 25,82% | 2,15% | 0,072% | 30 | 2.375,45 |
| JULIO | 2021 | 31 | 17,18% | 1,43% | 0,046% | 25,77% | 2,15% | 0,069% | 31 | 2.371,31 |
| AGOSTO | 2021 | 31 | 17,24% | 1,44% | 0,046% | 25,86% | 2,16% | 0,070% | 31 | 2.379,59 |
| SEPTIEMBRE | 2021 | 30 | 17,19% | 1,43% | 0,048% | 25,79% | 2,15% | 0,072% | 30 | 2.372,69 |
| OCTUBRE | 2021 | 31 | 17,08% | 1,42% | 0,046% | 25,62% | 2,14% | 0,069% | 31 | 2.357,51 |
| NOVIEMBRE | 2021 | 30 | 17,27% | 1,44% | 0,048% | 25,91% | 2,16% | 0,072% | 30 | 2.383,73 |
| DICIEMBRE | 2021 | 31 | 17,46% | 1,46% | 0,047% | 26,19% | 2,18% | 0,070% | 31 | 2.409,96 |
| ENERO | 2022 | 31 | 17,66% | 1,47% | 0,047% | 26,49% | 2,21% | 0,071% | 31 | 2.437,57 |
| FEBRERO | 2022 | 28 | 18,30% | 1,53% | 0,054% | 27,45% | 2,29% | 0,082% | 28 | 2.525,90 |
| MARZO | 2022 | 31 | 18,47% | 1,54% | 0,050% | 27,71% | 2,31% | 0,074% | 31 | 2.549,37 |
| ABRIL | 2022 | 30 | 19,05% | 1,59% | 0,053% | 28,58% | 2,38% | 0,079% | 30 | 2.629,42 |
| MAYO | 2022 | 31 | 19,71% | 1,64% | 0,053% | 29,57% | 2,46% | 0,079% | 20 | 1.755,18 |
| | | | | | | | | | intereses desde el 04-09-2017 al 20-05-2022 | \$ 147.377 |
| | | | | | | | | | CAPITAL CUOTA SEPTIEMBRE 2017 | \$ 110.422 |
| | | | | | | | | | TOTAL CAPITAL +INTERESES | \$ 257.799 |

| MES | AÑO | DIAS MES | TASA ANUAL I. CORRIENTE | T. MENSUAL CORRIENTE | T. DIARIA CORRIENTE | TASA ANUAL I. MORATORIO | T. MENSUAL MORATORIO | T. DIARIA MORATORIO | DIAS LIQ MORA | VALOR INTERES MORA |
|---|------|-------------|----------------------------|-------------------------|------------------------|----------------------------|-------------------------|------------------------|------------------|-----------------------|
| CAPITAL A LIQUIDAR | | | \$ 112.431,00 | | | | | | | |
| OCTUBRE | 2017 | 31 | 21,15% | 1,76% | 0,057% | 31,73% | 2,64% | 0,085% | 28 | 2.684,74 |
| NOVIEMBRE | 2017 | 30 | 20,96% | 1,75% | 0,058% | 31,44% | 2,62% | 0,087% | 30 | 2.945,69 |
| DICIEMBRE | 2017 | 31 | 20,77% | 1,73% | 0,056% | 31,16% | 2,60% | 0,084% | 31 | 2.918,99 |
| ENERO | 2018 | 31 | 20,69% | 1,72% | 0,056% | 31,04% | 2,59% | 0,083% | 31 | 2.907,75 |
| FEBRERO | 2018 | 28 | 21,01% | 1,75% | 0,063% | 31,52% | 2,63% | 0,094% | 28 | 2.952,72 |
| MARZO | 2018 | 31 | 20,68% | 1,72% | 0,056% | 31,02% | 2,59% | 0,083% | 31 | 2.906,34 |
| ABRIL | 2018 | 30 | 20,48% | 1,71% | 0,057% | 30,72% | 2,56% | 0,085% | 30 | 2.878,23 |
| MAYO | 2018 | 31 | 20,44% | 1,70% | 0,055% | 30,66% | 2,56% | 0,082% | 31 | 2.872,61 |
| JUNIO | 2018 | 30 | 20,28% | 1,69% | 0,056% | 30,42% | 2,54% | 0,085% | 30 | 2.850,13 |
| JULIO | 2018 | 31 | 20,03% | 1,67% | 0,054% | 30,05% | 2,50% | 0,081% | 31 | 2.814,99 |
| AGOSTO | 2018 | 31 | 19,94% | 1,66% | 0,054% | 29,91% | 2,49% | 0,080% | 31 | 2.802,34 |
| SEPTIEMBRE | 2018 | 30 | 19,81% | 1,65% | 0,055% | 29,72% | 2,48% | 0,083% | 30 | 2.784,07 |
| OCTUBRE | 2018 | 31 | 19,63% | 1,64% | 0,053% | 29,45% | 2,45% | 0,079% | 31 | 2.758,78 |
| NOVIEMBRE | 2018 | 30 | 19,49% | 1,62% | 0,054% | 29,24% | 2,44% | 0,081% | 30 | 2.739,10 |
| DICIEMBRE | 2018 | 31 | 19,40% | 1,62% | 0,052% | 29,10% | 2,43% | 0,078% | 31 | 2.726,45 |
| ENERO | 2019 | 31 | 19,16% | 1,60% | 0,052% | 28,74% | 2,40% | 0,077% | 31 | 2.692,72 |
| FEBRERO | 2019 | 28 | 19,70% | 1,64% | 0,059% | 29,55% | 2,46% | 0,088% | 28 | 2.768,61 |
| MARZO | 2019 | 31 | 19,37% | 1,61% | 0,052% | 29,06% | 2,42% | 0,078% | 31 | 2.722,24 |
| ABRIL | 2019 | 30 | 19,32% | 1,61% | 0,054% | 28,98% | 2,42% | 0,081% | 30 | 2.715,21 |
| MAYO | 2019 | 31 | 19,34% | 1,61% | 0,052% | 29,01% | 2,42% | 0,078% | 31 | 2.718,02 |
| JUNIO | 2019 | 30 | 19,30% | 1,61% | 0,054% | 28,95% | 2,41% | 0,080% | 30 | 2.712,40 |
| JULIO | 2019 | 31 | 19,28% | 1,61% | 0,052% | 28,92% | 2,41% | 0,078% | 31 | 2.709,59 |
| AGOSTO | 2019 | 31 | 19,32% | 1,61% | 0,052% | 28,98% | 2,42% | 0,078% | 31 | 2.715,21 |
| SEPTIEMBRE | 2019 | 30 | 18,32% | 1,53% | 0,051% | 27,48% | 2,29% | 0,076% | 30 | 2.542,67 |
| OCTUBRE | 2019 | 31 | 19,10% | 1,59% | 0,051% | 28,65% | 2,39% | 0,077% | 31 | 2.684,29 |
| NOVIEMBRE | 2019 | 30 | 19,03% | 1,59% | 0,053% | 28,55% | 2,38% | 0,079% | 30 | 2.674,45 |
| DICIEMBRE | 2019 | 31 | 18,91% | 1,58% | 0,051% | 28,37% | 2,36% | 0,076% | 31 | 2.657,59 |
| ENERO | 2020 | 31 | 18,77% | 1,56% | 0,050% | 28,16% | 2,35% | 0,076% | 31 | 2.637,91 |
| FEBRERO | 2020 | 29 | 19,06% | 1,59% | 0,055% | 28,59% | 2,38% | 0,082% | 29 | 2.678,67 |
| MARZO | 2020 | 31 | 18,95% | 1,58% | 0,051% | 28,43% | 2,37% | 0,076% | 31 | 2.663,21 |
| ABRIL | 2020 | 30 | 18,69% | 1,56% | 0,052% | 28,04% | 2,34% | 0,078% | 30 | 2.626,67 |
| MAYO | 2020 | 31 | 18,19% | 1,52% | 0,049% | 27,29% | 2,27% | 0,073% | 31 | 2.556,40 |
| JUNIO | 2020 | 30 | 18,12% | 1,51% | 0,050% | 27,18% | 2,27% | 0,076% | 30 | 2.546,56 |
| JULIO | 2020 | 31 | 18,12% | 1,51% | 0,049% | 27,18% | 2,27% | 0,073% | 31 | 2.546,56 |
| AGOSTO | 2020 | 31 | 18,29% | 1,52% | 0,049% | 27,44% | 2,29% | 0,074% | 31 | 2.570,45 |
| SEPTIEMBRE | 2020 | 30 | 18,29% | 1,52% | 0,051% | 27,44% | 2,29% | 0,076% | 30 | 2.570,45 |
| OCTUBRE | 2020 | 31 | 18,09% | 1,51% | 0,049% | 27,14% | 2,26% | 0,073% | 31 | 2.542,35 |
| NOVIEMBRE | 2020 | 30 | 17,84% | 1,49% | 0,050% | 26,76% | 2,23% | 0,074% | 30 | 2.507,21 |
| DICIEMBRE | 2020 | 31 | 17,46% | 1,46% | 0,047% | 26,19% | 2,18% | 0,070% | 31 | 2.453,81 |
| ENERO | 2021 | 31 | 17,32% | 1,44% | 0,047% | 25,98% | 2,17% | 0,070% | 31 | 2.434,13 |
| FEBRERO | 2021 | 28 | 17,54% | 1,46% | 0,052% | 26,31% | 2,19% | 0,078% | 28 | 2.465,05 |
| MARZO | 2021 | 31 | 17,41% | 1,45% | 0,047% | 26,12% | 2,18% | 0,070% | 31 | 2.446,78 |
| ABRIL | 2021 | 30 | 17,31% | 1,44% | 0,048% | 25,97% | 2,16% | 0,072% | 30 | 2.432,73 |
| MAYO | 2021 | 31 | 17,22% | 1,44% | 0,046% | 25,83% | 2,15% | 0,069% | 31 | 2.420,08 |
| JUNIO | 2021 | 30 | 17,21% | 1,43% | 0,048% | 25,82% | 2,15% | 0,072% | 30 | 2.418,67 |
| JULIO | 2021 | 31 | 17,18% | 1,43% | 0,046% | 25,77% | 2,15% | 0,069% | 31 | 2.414,46 |
| AGOSTO | 2021 | 31 | 17,24% | 1,44% | 0,046% | 25,86% | 2,16% | 0,070% | 31 | 2.422,89 |
| SEPTIEMBRE | 2021 | 30 | 17,19% | 1,43% | 0,048% | 25,79% | 2,15% | 0,072% | 30 | 2.415,86 |
| OCTUBRE | 2021 | 31 | 17,08% | 1,42% | 0,046% | 25,62% | 2,14% | 0,069% | 31 | 2.400,40 |
| NOVIEMBRE | 2021 | 30 | 17,27% | 1,44% | 0,048% | 25,91% | 2,16% | 0,072% | 30 | 2.427,10 |
| DICIEMBRE | 2021 | 31 | 17,46% | 1,46% | 0,047% | 26,19% | 2,18% | 0,070% | 31 | 2.453,81 |
| ENERO | 2022 | 31 | 17,66% | 1,47% | 0,047% | 26,49% | 2,21% | 0,071% | 31 | 2.481,91 |
| FEBRERO | 2022 | 28 | 18,30% | 1,53% | 0,054% | 27,45% | 2,29% | 0,082% | 28 | 2.571,86 |
| MARZO | 2022 | 31 | 18,47% | 1,54% | 0,050% | 27,71% | 2,31% | 0,074% | 31 | 2.595,75 |
| ABRIL | 2022 | 30 | 19,05% | 1,59% | 0,053% | 28,58% | 2,38% | 0,079% | 30 | 2.677,26 |
| MAYO | 2022 | 31 | 19,71% | 1,64% | 0,053% | 29,57% | 2,46% | 0,079% | 20 | 1.787,11 |
| intereses desde el 04-10-2017 al 20-05-2022 | | | | | | | | | | \$ 147,054 |
| CAPITAL CUOTA OCTUBRE 2017 | | | | | | | | | | \$ 112,431 |
| TOTAL CAPITAL +INTERESES | | | | | | | | | | \$ 259,485 |

ALEXANDER ROMERO HERRERA

ABOGADO

| MES | AÑO | DIAS | TASA ANUAL | T. MENSUAL | T. DIARIA | TASA ANUAL | T. MENSUAL | T. DIARIA | DIAS LIQ | VALOR INTERES |
|---|------|------|--------------|----------------------|-----------|--------------|------------|-----------|----------|---------------|
| | | MES | I. CORRIENTE | CORRIENTE | CORRIENTE | I. MORATORIO | MORATORIO | MORATORIO | MORA | MORA |
| CAPITAL A LIQUIDAR | | | | \$ 114.478,00 | | | | | | |
| NOVIEMBRE | 2017 | 30 | 20,96% | 1,75% | 0,058% | 31,44% | 2,62% | 0,087% | 27 | 2.699,39 |
| DICIEMBRE | 2017 | 31 | 20,77% | 1,73% | 0,056% | 31,16% | 2,60% | 0,084% | 31 | 2.972,14 |
| ENERO | 2018 | 31 | 20,69% | 1,72% | 0,056% | 31,04% | 2,59% | 0,083% | 31 | 2.960,69 |
| FEBRERO | 2018 | 28 | 21,01% | 1,75% | 0,063% | 31,52% | 2,63% | 0,094% | 28 | 3.006,48 |
| MARZO | 2018 | 31 | 20,68% | 1,72% | 0,056% | 31,02% | 2,59% | 0,083% | 31 | 2.959,26 |
| ABRIL | 2018 | 30 | 20,48% | 1,71% | 0,057% | 30,72% | 2,56% | 0,085% | 30 | 2.930,64 |
| MAYO | 2018 | 31 | 20,44% | 1,70% | 0,055% | 30,66% | 2,56% | 0,082% | 31 | 2.924,91 |
| JUNIO | 2018 | 30 | 20,28% | 1,69% | 0,056% | 30,42% | 2,54% | 0,085% | 30 | 2.902,02 |
| JULIO | 2018 | 31 | 20,03% | 1,67% | 0,054% | 30,05% | 2,50% | 0,081% | 31 | 2.866,24 |
| AGOSTO | 2018 | 31 | 19,94% | 1,66% | 0,054% | 29,91% | 2,49% | 0,080% | 31 | 2.853,36 |
| SEPTIEMBRE | 2018 | 30 | 19,81% | 1,65% | 0,055% | 29,72% | 2,48% | 0,083% | 30 | 2.834,76 |
| OCTUBRE | 2018 | 31 | 19,63% | 1,64% | 0,053% | 29,45% | 2,45% | 0,079% | 31 | 2.809,00 |
| NOVIEMBRE | 2018 | 30 | 19,49% | 1,62% | 0,054% | 29,24% | 2,44% | 0,081% | 30 | 2.788,97 |
| DICIEMBRE | 2018 | 31 | 19,40% | 1,62% | 0,052% | 29,10% | 2,43% | 0,078% | 31 | 2.776,09 |
| ENERO | 2019 | 31 | 19,16% | 1,60% | 0,052% | 28,74% | 2,40% | 0,077% | 31 | 2.741,75 |
| FEBRERO | 2019 | 28 | 19,70% | 1,64% | 0,059% | 29,55% | 2,46% | 0,088% | 28 | 2.819,02 |
| MARZO | 2019 | 31 | 19,37% | 1,61% | 0,052% | 29,06% | 2,42% | 0,078% | 31 | 2.771,80 |
| ABRIL | 2019 | 30 | 19,32% | 1,61% | 0,054% | 28,98% | 2,42% | 0,081% | 30 | 2.764,64 |
| MAYO | 2019 | 31 | 19,34% | 1,61% | 0,052% | 29,01% | 2,42% | 0,078% | 31 | 2.767,51 |
| JUNIO | 2019 | 30 | 19,30% | 1,61% | 0,054% | 28,95% | 2,41% | 0,080% | 30 | 2.761,78 |
| JULIO | 2019 | 31 | 19,28% | 1,61% | 0,052% | 28,92% | 2,41% | 0,078% | 31 | 2.758,92 |
| AGOSTO | 2019 | 31 | 19,32% | 1,61% | 0,052% | 28,98% | 2,42% | 0,078% | 31 | 2.764,64 |
| SEPTIEMBRE | 2019 | 30 | 18,32% | 1,53% | 0,051% | 27,48% | 2,29% | 0,076% | 30 | 2.621,55 |
| OCTUBRE | 2019 | 31 | 19,10% | 1,59% | 0,051% | 28,65% | 2,39% | 0,077% | 31 | 2.733,16 |
| NOVIEMBRE | 2019 | 30 | 19,03% | 1,59% | 0,053% | 28,55% | 2,38% | 0,079% | 30 | 2.723,15 |
| DICIEMBRE | 2019 | 31 | 18,91% | 1,58% | 0,051% | 28,37% | 2,36% | 0,076% | 31 | 2.705,97 |
| ENERO | 2020 | 31 | 18,77% | 1,56% | 0,050% | 28,16% | 2,35% | 0,076% | 31 | 2.685,94 |
| FEBRERO | 2020 | 29 | 19,06% | 1,59% | 0,055% | 28,59% | 2,38% | 0,082% | 29 | 2.727,44 |
| MARZO | 2020 | 31 | 18,95% | 1,58% | 0,051% | 28,43% | 2,37% | 0,076% | 31 | 2.711,70 |
| ABRIL | 2020 | 30 | 18,69% | 1,56% | 0,052% | 28,04% | 2,34% | 0,078% | 30 | 2.674,49 |
| MAYO | 2020 | 31 | 18,19% | 1,52% | 0,049% | 27,29% | 2,27% | 0,073% | 31 | 2.602,94 |
| JUNIO | 2020 | 30 | 18,12% | 1,51% | 0,050% | 27,18% | 2,27% | 0,076% | 30 | 2.592,93 |
| JULIO | 2020 | 31 | 18,12% | 1,51% | 0,049% | 27,18% | 2,27% | 0,073% | 31 | 2.592,93 |
| AGOSTO | 2020 | 31 | 18,29% | 1,52% | 0,049% | 27,44% | 2,29% | 0,074% | 31 | 2.617,25 |
| SEPTIEMBRE | 2020 | 30 | 18,29% | 1,52% | 0,051% | 27,44% | 2,29% | 0,076% | 30 | 2.617,25 |
| OCTUBRE | 2020 | 31 | 18,09% | 1,51% | 0,049% | 27,14% | 2,26% | 0,073% | 31 | 2.588,63 |
| NOVIEMBRE | 2020 | 30 | 17,84% | 1,49% | 0,050% | 26,76% | 2,23% | 0,074% | 30 | 2.552,86 |
| DICIEMBRE | 2020 | 31 | 17,46% | 1,46% | 0,047% | 26,19% | 2,18% | 0,070% | 31 | 2.498,48 |
| ENERO | 2021 | 31 | 17,32% | 1,44% | 0,047% | 25,98% | 2,17% | 0,070% | 31 | 2.478,45 |
| FEBRERO | 2021 | 28 | 17,54% | 1,46% | 0,052% | 26,31% | 2,19% | 0,078% | 28 | 2.509,93 |
| MARZO | 2021 | 31 | 17,41% | 1,45% | 0,047% | 26,12% | 2,18% | 0,070% | 31 | 2.491,33 |
| ABRIL | 2021 | 30 | 17,31% | 1,44% | 0,048% | 25,97% | 2,16% | 0,072% | 30 | 2.477,02 |
| MAYO | 2021 | 31 | 17,22% | 1,44% | 0,046% | 25,83% | 2,15% | 0,069% | 31 | 2.464,14 |
| JUNIO | 2021 | 30 | 17,21% | 1,43% | 0,048% | 25,82% | 2,15% | 0,072% | 30 | 2.462,71 |
| JULIO | 2021 | 31 | 17,18% | 1,43% | 0,046% | 25,77% | 2,15% | 0,069% | 31 | 2.458,42 |
| AGOSTO | 2021 | 31 | 17,24% | 1,44% | 0,046% | 25,86% | 2,16% | 0,070% | 31 | 2.467,00 |
| SEPTIEMBRE | 2021 | 30 | 17,19% | 1,43% | 0,048% | 25,79% | 2,15% | 0,072% | 30 | 2.459,85 |
| OCTUBRE | 2021 | 31 | 17,08% | 1,42% | 0,046% | 25,62% | 2,14% | 0,069% | 31 | 2.444,11 |
| NOVIEMBRE | 2021 | 30 | 17,27% | 1,44% | 0,048% | 25,91% | 2,16% | 0,072% | 30 | 2.471,29 |
| DICIEMBRE | 2021 | 31 | 17,46% | 1,46% | 0,047% | 26,19% | 2,18% | 0,070% | 31 | 2.498,48 |
| ENERO | 2022 | 31 | 17,66% | 1,47% | 0,047% | 26,49% | 2,21% | 0,071% | 31 | 2.527,10 |
| FEBRERO | 2022 | 28 | 18,30% | 1,53% | 0,054% | 27,45% | 2,29% | 0,082% | 28 | 2.618,68 |
| MARZO | 2022 | 31 | 18,47% | 1,54% | 0,050% | 27,71% | 2,31% | 0,074% | 31 | 2.643,01 |
| ABRIL | 2022 | 30 | 19,05% | 1,59% | 0,053% | 28,58% | 2,38% | 0,079% | 30 | 2.726,01 |
| MAYO | 2022 | 31 | 19,71% | 1,64% | 0,053% | 29,57% | 2,46% | 0,079% | 20 | 1.819,65 |
| intereses desde el 04-11-2017 al 20-05-2022 | | | | | | | | | | \$ 146.698 |
| CAPITAL CUOTA NOVIEMBRE 2017 | | | | | | | | | | \$ 114.478 |
| TOTAL CAPITAL +INTERESES | | | | | | | | | | \$ 261.176 |

ALEXANDER ROMERO HERRERA

ABOGADO

| MES | AÑO | DIAS MES | TASA ANUAL I. CORRIENTE | T. MENSUAL CORRIENTE | T. DIARIA CORRIENTE | TASA ANUAL I. MORATORIO | T. MENSUAL MORATORIO | T. DIARIA MORATORIO | DIAS LIQ MORA | VALOR INTERES MORA |
|---|------|-------------|----------------------------|-------------------------|------------------------|----------------------------|-------------------------|------------------------|------------------|-----------------------|
| CAPITAL A LIQUIDAR | | | \$ 116.561,00 | | | | | | | |
| DICIEMBRE | 2017 | 31 | 20,77% | 1,73% | 0,056% | 31,16% | 2,60% | 0,084% | 28 | 2.733,36 |
| ENERO | 2018 | 31 | 20,69% | 1,72% | 0,056% | 31,04% | 2,59% | 0,083% | 31 | 3.014,56 |
| FEBRERO | 2018 | 28 | 21,01% | 1,75% | 0,063% | 31,52% | 2,63% | 0,094% | 28 | 3.061,18 |
| MARZO | 2018 | 31 | 20,68% | 1,72% | 0,056% | 31,02% | 2,59% | 0,083% | 31 | 3.013,10 |
| ABRIL | 2018 | 30 | 20,48% | 1,71% | 0,057% | 30,72% | 2,56% | 0,085% | 30 | 2.983,96 |
| MAYO | 2018 | 31 | 20,44% | 1,70% | 0,055% | 30,66% | 2,56% | 0,082% | 31 | 2.978,13 |
| JUNIO | 2018 | 30 | 20,28% | 1,69% | 0,056% | 30,42% | 2,54% | 0,085% | 30 | 2.954,82 |
| JULIO | 2018 | 31 | 20,03% | 1,67% | 0,054% | 30,05% | 2,50% | 0,081% | 31 | 2.918,40 |
| AGOSTO | 2018 | 31 | 19,94% | 1,66% | 0,054% | 29,91% | 2,49% | 0,080% | 31 | 2.905,28 |
| SEPTIEMBRE | 2018 | 30 | 19,81% | 1,65% | 0,055% | 29,72% | 2,48% | 0,083% | 30 | 2.886,34 |
| OCTUBRE | 2018 | 31 | 19,63% | 1,64% | 0,053% | 29,45% | 2,45% | 0,079% | 31 | 2.860,12 |
| NOVIEMBRE | 2018 | 30 | 19,49% | 1,62% | 0,054% | 29,24% | 2,44% | 0,081% | 30 | 2.839,72 |
| DICIEMBRE | 2018 | 31 | 19,40% | 1,62% | 0,052% | 29,10% | 2,43% | 0,078% | 31 | 2.826,60 |
| ENERO | 2019 | 31 | 19,16% | 1,60% | 0,052% | 28,74% | 2,40% | 0,077% | 31 | 2.791,64 |
| FEBRERO | 2019 | 28 | 19,70% | 1,64% | 0,059% | 29,55% | 2,46% | 0,088% | 28 | 2.870,31 |
| MARZO | 2019 | 31 | 19,37% | 1,61% | 0,052% | 29,06% | 2,42% | 0,078% | 31 | 2.822,23 |
| ABRIL | 2019 | 30 | 19,32% | 1,61% | 0,054% | 28,98% | 2,42% | 0,081% | 30 | 2.814,95 |
| MAYO | 2019 | 31 | 19,34% | 1,61% | 0,052% | 29,01% | 2,42% | 0,078% | 31 | 2.817,86 |
| JUNIO | 2019 | 30 | 19,30% | 1,61% | 0,054% | 28,95% | 2,41% | 0,080% | 30 | 2.812,03 |
| JULIO | 2019 | 31 | 19,28% | 1,61% | 0,052% | 28,92% | 2,41% | 0,078% | 31 | 2.809,12 |
| AGOSTO | 2019 | 31 | 19,32% | 1,61% | 0,052% | 28,98% | 2,42% | 0,078% | 31 | 2.814,95 |
| SEPTIEMBRE | 2019 | 30 | 18,32% | 1,53% | 0,051% | 27,48% | 2,29% | 0,076% | 30 | 2.669,25 |
| OCTUBRE | 2019 | 31 | 19,10% | 1,59% | 0,051% | 28,65% | 2,39% | 0,077% | 31 | 2.782,89 |
| NOVIEMBRE | 2019 | 30 | 19,03% | 1,59% | 0,053% | 28,55% | 2,38% | 0,079% | 30 | 2.772,69 |
| DICIEMBRE | 2019 | 31 | 18,91% | 1,58% | 0,051% | 28,37% | 2,36% | 0,076% | 31 | 2.755,21 |
| ENERO | 2020 | 31 | 18,77% | 1,56% | 0,050% | 28,16% | 2,35% | 0,076% | 31 | 2.734,81 |
| FEBRERO | 2020 | 29 | 19,06% | 1,59% | 0,055% | 28,59% | 2,38% | 0,082% | 29 | 2.777,07 |
| MARZO | 2020 | 31 | 18,95% | 1,58% | 0,051% | 28,43% | 2,37% | 0,076% | 31 | 2.761,04 |
| ABRIL | 2020 | 30 | 18,69% | 1,56% | 0,052% | 28,04% | 2,34% | 0,078% | 30 | 2.723,16 |
| MAYO | 2020 | 31 | 18,19% | 1,52% | 0,049% | 27,29% | 2,27% | 0,073% | 31 | 2.650,31 |
| JUNIO | 2020 | 30 | 18,12% | 1,51% | 0,050% | 27,18% | 2,27% | 0,076% | 30 | 2.640,11 |
| JULIO | 2020 | 31 | 18,12% | 1,51% | 0,049% | 27,18% | 2,27% | 0,073% | 31 | 2.640,11 |
| AGOSTO | 2020 | 31 | 18,29% | 1,52% | 0,049% | 27,44% | 2,29% | 0,074% | 31 | 2.664,88 |
| SEPTIEMBRE | 2020 | 30 | 18,29% | 1,52% | 0,051% | 27,44% | 2,29% | 0,076% | 30 | 2.664,88 |
| OCTUBRE | 2020 | 31 | 18,09% | 1,51% | 0,049% | 27,14% | 2,26% | 0,073% | 31 | 2.635,74 |
| NOVIEMBRE | 2020 | 30 | 17,84% | 1,49% | 0,050% | 26,76% | 2,23% | 0,074% | 30 | 2.599,31 |
| DICIEMBRE | 2020 | 31 | 17,46% | 1,46% | 0,047% | 26,19% | 2,18% | 0,070% | 31 | 2.543,94 |
| ENERO | 2021 | 31 | 17,32% | 1,44% | 0,047% | 25,98% | 2,17% | 0,070% | 31 | 2.523,55 |
| FEBRERO | 2021 | 28 | 17,54% | 1,46% | 0,052% | 26,31% | 2,19% | 0,078% | 28 | 2.555,60 |
| MARZO | 2021 | 31 | 17,41% | 1,45% | 0,047% | 26,12% | 2,18% | 0,070% | 31 | 2.536,66 |
| ABRIL | 2021 | 30 | 17,31% | 1,44% | 0,048% | 25,97% | 2,16% | 0,072% | 30 | 2.522,09 |
| MAYO | 2021 | 31 | 17,22% | 1,44% | 0,046% | 25,83% | 2,15% | 0,069% | 31 | 2.508,98 |
| JUNIO | 2021 | 30 | 17,21% | 1,43% | 0,048% | 25,82% | 2,15% | 0,072% | 30 | 2.507,52 |
| JULIO | 2021 | 31 | 17,18% | 1,43% | 0,046% | 25,77% | 2,15% | 0,069% | 31 | 2.503,15 |
| AGOSTO | 2021 | 31 | 17,24% | 1,44% | 0,046% | 25,86% | 2,16% | 0,070% | 31 | 2.511,89 |
| SEPTIEMBRE | 2021 | 30 | 17,19% | 1,43% | 0,048% | 25,79% | 2,15% | 0,072% | 30 | 2.504,60 |
| OCTUBRE | 2021 | 31 | 17,08% | 1,42% | 0,046% | 25,62% | 2,14% | 0,069% | 31 | 2.488,58 |
| NOVIEMBRE | 2021 | 30 | 17,27% | 1,44% | 0,048% | 25,91% | 2,16% | 0,072% | 30 | 2.516,26 |
| DICIEMBRE | 2021 | 31 | 17,46% | 1,46% | 0,047% | 26,19% | 2,18% | 0,070% | 31 | 2.543,94 |
| ENERO | 2022 | 31 | 17,66% | 1,47% | 0,047% | 26,49% | 2,24% | 0,071% | 31 | 2.573,06 |
| FEBRERO | 2022 | 28 | 18,30% | 1,53% | 0,054% | 27,45% | 2,29% | 0,082% | 28 | 2.666,33 |
| MARZO | 2022 | 31 | 18,47% | 1,54% | 0,050% | 27,71% | 2,31% | 0,074% | 31 | 2.691,10 |
| ABRIL | 2022 | 30 | 19,05% | 1,59% | 0,053% | 28,58% | 2,38% | 0,079% | 30 | 2.775,61 |
| MAYO | 2022 | 31 | 19,71% | 1,64% | 0,053% | 29,57% | 2,46% | 0,079% | 20 | 1.852,76 |
| Intereses desde el 04-12-2017 al 20-05-2022 | | | | | | | | | | \$ 146.326 |
| CAPITAL CUOTA DICIEMBRE 2017 | | | | | | | | | | \$ 116.561 |
| TOTAL CAPITAL +INTERESES | | | | | | | | | | \$ 262.887 |

ALEXANDER ROMERO HERRERA

ABOGADO

| MES | AÑO | DIAS MES | TASA ANUAL I. CORRIENTE | T. MENSUAL CORRIENTE | T. DIARIA CORRIENTE | TASA ANUAL I. MORATORIO | T. MENSUAL MORATORIO | T. DIARIA MORATORIO | DIAS LIQ MORA | VALOR INTERES MORA |
|---|------|-------------|----------------------------|-------------------------|------------------------|----------------------------|-------------------------|------------------------|------------------|-----------------------|
| CAPITAL A LIQUIDAR | | | \$ 118.683,00 | | | | | | | |
| ENERO | 2018 | 31 | 20,69% | 1,72% | 0,056% | 31,04% | 2,59% | 0,083% | 28 | 2.772,40 |
| FEBRERO | 2018 | 28 | 21,01% | 1,75% | 0,063% | 31,52% | 2,63% | 0,094% | 28 | 3.116,91 |
| MARZO | 2018 | 31 | 20,68% | 1,72% | 0,056% | 31,02% | 2,59% | 0,083% | 31 | 3.067,96 |
| ABRIL | 2018 | 30 | 20,48% | 1,71% | 0,057% | 30,72% | 2,56% | 0,085% | 30 | 3.038,28 |
| MAYO | 2018 | 31 | 20,44% | 1,70% | 0,055% | 30,66% | 2,56% | 0,082% | 31 | 3.032,35 |
| JUNIO | 2018 | 30 | 20,28% | 1,69% | 0,056% | 30,42% | 2,54% | 0,085% | 30 | 3.008,61 |
| JULIO | 2018 | 31 | 20,03% | 1,67% | 0,054% | 30,05% | 2,50% | 0,081% | 31 | 2.971,53 |
| AGOSTO | 2018 | 31 | 19,94% | 1,66% | 0,054% | 29,91% | 2,49% | 0,080% | 31 | 2.958,17 |
| SEPTIEMBRE | 2018 | 30 | 19,81% | 1,65% | 0,055% | 29,72% | 2,48% | 0,083% | 30 | 2.938,89 |
| OCTUBRE | 2018 | 31 | 19,63% | 1,64% | 0,053% | 29,45% | 2,45% | 0,079% | 31 | 2.912,18 |
| NOVIEMBRE | 2018 | 30 | 19,49% | 1,62% | 0,054% | 29,24% | 2,44% | 0,081% | 30 | 2.891,41 |
| DICIEMBRE | 2018 | 31 | 19,40% | 1,62% | 0,052% | 29,10% | 2,43% | 0,078% | 31 | 2.878,06 |
| ENERO | 2019 | 31 | 19,16% | 1,60% | 0,052% | 28,74% | 2,40% | 0,077% | 31 | 2.842,46 |
| FEBRERO | 2019 | 28 | 19,70% | 1,64% | 0,059% | 29,55% | 2,46% | 0,088% | 28 | 2.922,57 |
| MARZO | 2019 | 31 | 19,37% | 1,61% | 0,052% | 29,06% | 2,42% | 0,078% | 31 | 2.873,61 |
| ABRIL | 2019 | 30 | 19,32% | 1,61% | 0,054% | 28,98% | 2,42% | 0,081% | 30 | 2.866,19 |
| MAYO | 2019 | 31 | 19,34% | 1,61% | 0,052% | 29,01% | 2,42% | 0,078% | 31 | 2.869,16 |
| JUNIO | 2019 | 30 | 19,30% | 1,61% | 0,054% | 28,95% | 2,41% | 0,080% | 30 | 2.863,23 |
| JULIO | 2019 | 31 | 19,28% | 1,61% | 0,052% | 28,92% | 2,41% | 0,078% | 31 | 2.860,26 |
| AGOSTO | 2019 | 31 | 19,32% | 1,61% | 0,052% | 28,98% | 2,42% | 0,078% | 31 | 2.866,19 |
| SEPTIEMBRE | 2019 | 30 | 18,32% | 1,53% | 0,051% | 27,48% | 2,29% | 0,076% | 30 | 2.717,84 |
| OCTUBRE | 2019 | 31 | 19,10% | 1,59% | 0,051% | 28,65% | 2,39% | 0,077% | 31 | 2.833,56 |
| NOVIEMBRE | 2019 | 30 | 19,03% | 1,59% | 0,053% | 28,55% | 2,38% | 0,079% | 30 | 2.823,17 |
| DICIEMBRE | 2019 | 31 | 18,91% | 1,58% | 0,051% | 28,37% | 2,36% | 0,076% | 31 | 2.805,37 |
| ENERO | 2020 | 31 | 18,77% | 1,56% | 0,050% | 28,16% | 2,35% | 0,076% | 31 | 2.784,60 |
| FEBRERO | 2020 | 29 | 19,06% | 1,59% | 0,055% | 28,59% | 2,38% | 0,082% | 29 | 2.827,62 |
| MARZO | 2020 | 31 | 18,95% | 1,58% | 0,051% | 28,43% | 2,37% | 0,076% | 31 | 2.811,30 |
| ABRIL | 2020 | 30 | 18,69% | 1,56% | 0,052% | 28,04% | 2,34% | 0,078% | 30 | 2.772,73 |
| MAYO | 2020 | 31 | 18,19% | 1,52% | 0,049% | 27,29% | 2,27% | 0,073% | 31 | 2.698,55 |
| JUNIO | 2020 | 30 | 18,12% | 1,51% | 0,050% | 27,18% | 2,27% | 0,076% | 30 | 2.688,17 |
| JULIO | 2020 | 31 | 18,12% | 1,51% | 0,049% | 27,18% | 2,27% | 0,073% | 31 | 2.688,17 |
| AGOSTO | 2020 | 31 | 18,29% | 1,52% | 0,049% | 27,44% | 2,29% | 0,074% | 31 | 2.713,39 |
| SEPTIEMBRE | 2020 | 30 | 18,29% | 1,52% | 0,051% | 27,44% | 2,29% | 0,076% | 30 | 2.713,39 |
| OCTUBRE | 2020 | 31 | 18,09% | 1,51% | 0,049% | 27,14% | 2,26% | 0,073% | 31 | 2.683,72 |
| NOVIEMBRE | 2020 | 30 | 17,84% | 1,49% | 0,050% | 26,76% | 2,23% | 0,074% | 30 | 2.646,63 |
| DICIEMBRE | 2020 | 31 | 17,46% | 1,46% | 0,047% | 26,19% | 2,18% | 0,070% | 31 | 2.590,26 |
| ENERO | 2021 | 31 | 17,32% | 1,44% | 0,047% | 25,98% | 2,17% | 0,070% | 31 | 2.569,49 |
| FEBRERO | 2021 | 28 | 17,54% | 1,46% | 0,052% | 26,31% | 2,19% | 0,078% | 28 | 2.602,12 |
| MARZO | 2021 | 31 | 17,41% | 1,45% | 0,047% | 26,12% | 2,18% | 0,070% | 31 | 2.582,84 |
| ABRIL | 2021 | 30 | 17,31% | 1,44% | 0,048% | 25,97% | 2,16% | 0,072% | 30 | 2.568,00 |
| MAYO | 2021 | 31 | 17,22% | 1,44% | 0,046% | 25,83% | 2,15% | 0,069% | 31 | 2.554,65 |
| JUNIO | 2021 | 30 | 17,21% | 1,43% | 0,048% | 25,82% | 2,15% | 0,072% | 30 | 2.553,17 |
| JULIO | 2021 | 31 | 17,18% | 1,43% | 0,046% | 25,77% | 2,15% | 0,069% | 31 | 2.548,72 |
| AGOSTO | 2021 | 31 | 17,24% | 1,44% | 0,046% | 25,86% | 2,16% | 0,070% | 31 | 2.557,62 |
| SEPTIEMBRE | 2021 | 30 | 17,19% | 1,43% | 0,048% | 25,79% | 2,15% | 0,072% | 30 | 2.550,20 |
| OCTUBRE | 2021 | 31 | 17,08% | 1,42% | 0,046% | 25,62% | 2,14% | 0,069% | 31 | 2.533,88 |
| NOVIEMBRE | 2021 | 30 | 17,27% | 1,44% | 0,048% | 25,91% | 2,16% | 0,072% | 30 | 2.562,07 |
| DICIEMBRE | 2021 | 31 | 17,46% | 1,46% | 0,047% | 26,19% | 2,18% | 0,070% | 31 | 2.590,26 |
| ENERO | 2022 | 31 | 17,66% | 1,47% | 0,047% | 26,49% | 2,21% | 0,071% | 31 | 2.619,93 |
| FEBRERO | 2022 | 28 | 18,30% | 1,53% | 0,054% | 27,45% | 2,29% | 0,082% | 28 | 2.714,87 |
| MARZO | 2022 | 31 | 18,47% | 1,54% | 0,050% | 27,71% | 2,31% | 0,074% | 31 | 2.740,09 |
| ABRIL | 2022 | 30 | 19,05% | 1,59% | 0,053% | 28,58% | 2,38% | 0,079% | 30 | 2.826,14 |
| MAYO | 2022 | 31 | 19,71% | 1,64% | 0,053% | 29,57% | 2,46% | 0,079% | 20 | 1.886,49 |
| Intereses desde el 04-01-2018 al 20-05-2022 | | | | | | | | | | \$ 145.909 |
| CAPITAL CUOTA ENERO 2018 | | | | | | | | | | \$ 118.683 |
| TOTAL CAPITAL +INTERESES | | | | | | | | | | \$ 264.592 |

ALEXANDER ROMERO HERRERA

ABOGADO

| MES | AÑO | DIAS MES | TASA ANUAL I. CORRIENTE | T. MENSUAL CORRIENTE | T. DIARIA CORRIENTE | TASA ANUAL I. MORATORIO | T. MENSUAL MORATORIO | T. DIARIA MORATORIO | DIAS LIQ MORA | VALOR INTERES MORA |
|---|------|-------------|----------------------------|-------------------------|------------------------|----------------------------|-------------------------|------------------------|------------------|-----------------------|
| CAPITAL A LIQUIDAR | | | \$ 120.843,00 | | | | | | | |
| FEBRERO | 2018 | 28 | 21,01% | 1,75% | 0,063% | 31,52% | 2,63% | 0,094% | 25 | 2.833,61 |
| MARZO | 2018 | 31 | 20,68% | 1,72% | 0,056% | 31,02% | 2,59% | 0,083% | 31 | 3.123,79 |
| ABRIL | 2018 | 30 | 20,48% | 1,71% | 0,057% | 30,72% | 2,56% | 0,085% | 30 | 3.093,58 |
| MAYO | 2018 | 31 | 20,44% | 1,70% | 0,055% | 30,66% | 2,56% | 0,082% | 31 | 3.087,54 |
| JUNIO | 2018 | 30 | 20,28% | 1,69% | 0,056% | 30,42% | 2,54% | 0,085% | 30 | 3.063,37 |
| JULIO | 2018 | 31 | 20,03% | 1,67% | 0,054% | 30,05% | 2,50% | 0,081% | 31 | 3.025,61 |
| AGOSTO | 2018 | 31 | 19,94% | 1,66% | 0,054% | 29,91% | 2,49% | 0,080% | 31 | 3.012,01 |
| SEPTIEMBRE | 2018 | 30 | 19,81% | 1,65% | 0,055% | 29,72% | 2,48% | 0,083% | 30 | 2.992,37 |
| OCTUBRE | 2018 | 31 | 19,63% | 1,64% | 0,053% | 29,45% | 2,45% | 0,079% | 31 | 2.965,19 |
| NOVIEMBRE | 2018 | 30 | 19,49% | 1,62% | 0,054% | 29,24% | 2,44% | 0,081% | 30 | 2.944,04 |
| DICIEMBRE | 2018 | 31 | 19,40% | 1,62% | 0,052% | 29,10% | 2,43% | 0,078% | 31 | 2.930,44 |
| ENERO | 2019 | 31 | 19,16% | 1,60% | 0,052% | 28,74% | 2,40% | 0,077% | 31 | 2.894,19 |
| FEBRERO | 2019 | 28 | 19,70% | 1,64% | 0,059% | 29,55% | 2,46% | 0,088% | 28 | 2.975,76 |
| MARZO | 2019 | 31 | 19,37% | 1,61% | 0,052% | 29,06% | 2,42% | 0,078% | 31 | 2.925,91 |
| ABRIL | 2019 | 30 | 19,32% | 1,61% | 0,054% | 28,98% | 2,42% | 0,081% | 30 | 2.918,36 |
| MAYO | 2019 | 31 | 19,34% | 1,61% | 0,052% | 29,01% | 2,42% | 0,078% | 31 | 2.921,38 |
| JUNIO | 2019 | 30 | 19,30% | 1,61% | 0,054% | 28,95% | 2,41% | 0,080% | 30 | 2.915,34 |
| JULIO | 2019 | 31 | 19,28% | 1,61% | 0,052% | 28,92% | 2,41% | 0,078% | 31 | 2.912,32 |
| AGOSTO | 2019 | 31 | 19,32% | 1,61% | 0,052% | 28,98% | 2,42% | 0,078% | 31 | 2.918,36 |
| SEPTIEMBRE | 2019 | 30 | 18,32% | 1,53% | 0,051% | 27,48% | 2,29% | 0,076% | 30 | 2.767,30 |
| OCTUBRE | 2019 | 31 | 19,10% | 1,59% | 0,051% | 28,65% | 2,39% | 0,077% | 31 | 2.885,13 |
| NOVIEMBRE | 2019 | 30 | 19,03% | 1,59% | 0,053% | 28,55% | 2,38% | 0,079% | 30 | 2.874,55 |
| DICIEMBRE | 2019 | 31 | 18,91% | 1,58% | 0,051% | 28,37% | 2,36% | 0,076% | 31 | 2.856,43 |
| ENERO | 2020 | 31 | 18,77% | 1,56% | 0,050% | 28,16% | 2,35% | 0,076% | 31 | 2.835,28 |
| FEBRERO | 2020 | 29 | 19,06% | 1,59% | 0,055% | 28,59% | 2,38% | 0,082% | 29 | 2.879,08 |
| MARZO | 2020 | 31 | 18,95% | 1,58% | 0,051% | 28,43% | 2,37% | 0,076% | 31 | 2.862,47 |
| ABRIL | 2020 | 30 | 18,69% | 1,56% | 0,052% | 28,04% | 2,34% | 0,078% | 30 | 2.823,19 |
| MAYO | 2020 | 31 | 18,19% | 1,52% | 0,049% | 27,29% | 2,27% | 0,073% | 31 | 2.747,67 |
| JUNIO | 2020 | 30 | 18,12% | 1,51% | 0,050% | 27,18% | 2,27% | 0,076% | 30 | 2.737,09 |
| JULIO | 2020 | 31 | 18,12% | 1,51% | 0,049% | 27,18% | 2,27% | 0,073% | 31 | 2.737,09 |
| AGOSTO | 2020 | 31 | 18,29% | 1,52% | 0,049% | 27,44% | 2,29% | 0,074% | 31 | 2.762,77 |
| SEPTIEMBRE | 2020 | 30 | 18,29% | 1,52% | 0,051% | 27,44% | 2,29% | 0,076% | 30 | 2.762,77 |
| OCTUBRE | 2020 | 31 | 18,09% | 1,51% | 0,049% | 27,14% | 2,26% | 0,073% | 31 | 2.732,56 |
| NOVIEMBRE | 2020 | 30 | 17,84% | 1,49% | 0,050% | 26,76% | 2,23% | 0,074% | 30 | 2.694,80 |
| DICIEMBRE | 2020 | 31 | 17,46% | 1,46% | 0,047% | 26,19% | 2,18% | 0,070% | 31 | 2.637,40 |
| ENERO | 2021 | 31 | 17,32% | 1,44% | 0,047% | 25,98% | 2,17% | 0,070% | 31 | 2.616,25 |
| FEBRERO | 2021 | 28 | 17,54% | 1,46% | 0,052% | 26,31% | 2,19% | 0,078% | 28 | 2.649,48 |
| MARZO | 2021 | 31 | 17,41% | 1,45% | 0,047% | 26,12% | 2,18% | 0,070% | 31 | 2.629,85 |
| ABRIL | 2021 | 30 | 17,31% | 1,44% | 0,048% | 25,97% | 2,16% | 0,072% | 30 | 2.614,74 |
| MAYO | 2021 | 31 | 17,22% | 1,44% | 0,046% | 25,83% | 2,15% | 0,069% | 31 | 2.601,15 |
| JUNIO | 2021 | 30 | 17,21% | 1,43% | 0,048% | 25,82% | 2,15% | 0,072% | 30 | 2.599,64 |
| JULIO | 2021 | 31 | 17,18% | 1,43% | 0,046% | 25,77% | 2,15% | 0,069% | 31 | 2.595,10 |
| AGOSTO | 2021 | 31 | 17,24% | 1,44% | 0,046% | 25,86% | 2,16% | 0,070% | 31 | 2.604,17 |
| SEPTIEMBRE | 2021 | 30 | 17,19% | 1,43% | 0,048% | 25,79% | 2,15% | 0,072% | 30 | 2.596,61 |
| OCTUBRE | 2021 | 31 | 17,08% | 1,42% | 0,046% | 25,62% | 2,14% | 0,069% | 31 | 2.580,00 |
| NOVIEMBRE | 2021 | 30 | 17,27% | 1,44% | 0,048% | 25,91% | 2,16% | 0,072% | 30 | 2.608,70 |
| DICIEMBRE | 2021 | 31 | 17,46% | 1,46% | 0,047% | 26,19% | 2,18% | 0,070% | 31 | 2.637,40 |
| ENERO | 2022 | 31 | 17,66% | 1,47% | 0,047% | 26,49% | 2,21% | 0,071% | 31 | 2.667,61 |
| FEBRERO | 2022 | 28 | 18,30% | 1,53% | 0,054% | 27,45% | 2,29% | 0,082% | 28 | 2.764,28 |
| MARZO | 2022 | 31 | 18,47% | 1,54% | 0,050% | 27,71% | 2,31% | 0,074% | 31 | 2.789,96 |
| ABRIL | 2022 | 30 | 19,05% | 1,59% | 0,053% | 28,58% | 2,38% | 0,079% | 30 | 2.877,57 |
| MAYO | 2022 | 31 | 19,71% | 1,64% | 0,053% | 29,57% | 2,46% | 0,079% | 20 | 1.920,82 |
| Intereses desde el 04-02-2018 al 20-05-2022 | | | | | | | | | | \$ 145.402 |
| CAPITAL CUOTA FEBRERO 2018 | | | | | | | | | | \$ 120.843 |
| TOTAL CAPITAL +INTERESES | | | | | | | | | | \$ 266.245 |

ALEXANDER ROMERO HERRERA

ABOGADO

| MES | AÑO | DIAS MES | TASA ANUAL I. CORRIENTE | T. MENSUAL CORRIENTE | T. DIARIA CORRIENTE | TASA ANUAL I. MORATORIO | T. MENSUAL MORATORIO | T. DIARIA MORATORIO | DIAS LIQ MORA | VALOR INTERES MORA |
|---------------------------|------|-------------|----------------------------|-------------------------|------------------------|----------------------------|-------------------------|------------------------|---|-----------------------|
| CAPITAL A LIQUIDAR | | | \$ 123.042,00 | | | | | | | |
| MARZO | 2018 | 31 | 20,68% | 1,72% | 0,056% | 31,02% | 2,59% | 0,083% | 28 | 2.872,83 |
| ABRIL | 2018 | 30 | 20,48% | 1,71% | 0,057% | 30,72% | 2,56% | 0,085% | 30 | 3.149,88 |
| MAYO | 2018 | 31 | 20,44% | 1,70% | 0,055% | 30,66% | 2,56% | 0,082% | 31 | 3.143,72 |
| JUNIO | 2018 | 30 | 20,28% | 1,69% | 0,056% | 30,42% | 2,54% | 0,085% | 30 | 3.119,11 |
| JULIO | 2018 | 31 | 20,03% | 1,67% | 0,054% | 30,05% | 2,50% | 0,081% | 31 | 3.080,66 |
| AGOSTO | 2018 | 31 | 19,94% | 1,66% | 0,054% | 29,91% | 2,49% | 0,080% | 31 | 3.066,82 |
| SEPTIEMBRE | 2018 | 30 | 19,81% | 1,65% | 0,055% | 29,72% | 2,48% | 0,083% | 30 | 3.046,83 |
| OCTUBRE | 2018 | 31 | 19,63% | 1,64% | 0,053% | 29,45% | 2,45% | 0,079% | 31 | 3.019,14 |
| NOVIEMBRE | 2018 | 30 | 19,49% | 1,62% | 0,054% | 29,24% | 2,44% | 0,081% | 30 | 2.997,61 |
| DICIEMBRE | 2018 | 31 | 19,40% | 1,62% | 0,052% | 29,10% | 2,43% | 0,078% | 31 | 2.983,77 |
| ENERO | 2019 | 31 | 19,16% | 1,60% | 0,052% | 28,74% | 2,40% | 0,077% | 31 | 2.946,86 |
| FEBRERO | 2019 | 28 | 19,70% | 1,64% | 0,059% | 29,55% | 2,46% | 0,088% | 28 | 3.029,91 |
| MARZO | 2019 | 31 | 19,37% | 1,61% | 0,052% | 29,06% | 2,42% | 0,078% | 31 | 2.979,15 |
| ABRIL | 2019 | 30 | 19,32% | 1,61% | 0,054% | 28,98% | 2,42% | 0,081% | 30 | 2.971,46 |
| MAYO | 2019 | 31 | 19,34% | 1,61% | 0,052% | 29,01% | 2,42% | 0,078% | 31 | 2.974,54 |
| JUNIO | 2019 | 30 | 19,30% | 1,61% | 0,054% | 28,95% | 2,41% | 0,080% | 30 | 2.968,39 |
| JULIO | 2019 | 31 | 19,28% | 1,61% | 0,052% | 28,92% | 2,41% | 0,078% | 31 | 2.965,31 |
| AGOSTO | 2019 | 31 | 19,32% | 1,61% | 0,052% | 28,98% | 2,42% | 0,078% | 31 | 2.971,46 |
| SEPTIEMBRE | 2019 | 30 | 18,32% | 1,53% | 0,051% | 27,48% | 2,29% | 0,076% | 30 | 2.817,66 |
| OCTUBRE | 2019 | 31 | 19,10% | 1,59% | 0,051% | 28,65% | 2,39% | 0,077% | 31 | 2.937,63 |
| NOVIEMBRE | 2019 | 30 | 19,03% | 1,59% | 0,053% | 28,55% | 2,38% | 0,079% | 30 | 2.926,86 |
| DICIEMBRE | 2019 | 31 | 18,91% | 1,58% | 0,051% | 28,37% | 2,36% | 0,076% | 31 | 2.908,41 |
| ENERO | 2020 | 31 | 18,77% | 1,56% | 0,050% | 28,16% | 2,35% | 0,076% | 31 | 2.886,87 |
| FEBRERO | 2020 | 29 | 19,06% | 1,59% | 0,055% | 28,59% | 2,38% | 0,082% | 29 | 2.931,48 |
| MARZO | 2020 | 31 | 18,95% | 1,58% | 0,051% | 28,43% | 2,37% | 0,076% | 31 | 2.914,56 |
| ABRIL | 2020 | 30 | 18,69% | 1,56% | 0,052% | 28,04% | 2,34% | 0,078% | 30 | 2.874,57 |
| MAYO | 2020 | 31 | 18,19% | 1,52% | 0,049% | 27,29% | 2,27% | 0,073% | 31 | 2.797,67 |
| JUNIO | 2020 | 30 | 18,12% | 1,51% | 0,050% | 27,18% | 2,27% | 0,076% | 30 | 2.786,90 |
| JULIO | 2020 | 31 | 18,12% | 1,51% | 0,049% | 27,18% | 2,27% | 0,073% | 31 | 2.786,90 |
| AGOSTO | 2020 | 31 | 18,29% | 1,52% | 0,049% | 27,44% | 2,29% | 0,074% | 31 | 2.813,05 |
| SEPTIEMBRE | 2020 | 30 | 18,29% | 1,52% | 0,051% | 27,44% | 2,29% | 0,076% | 30 | 2.813,05 |
| OCTUBRE | 2020 | 31 | 18,09% | 1,51% | 0,049% | 27,14% | 2,26% | 0,073% | 31 | 2.782,29 |
| NOVIEMBRE | 2020 | 30 | 17,84% | 1,49% | 0,050% | 26,76% | 2,23% | 0,074% | 30 | 2.743,84 |
| DICIEMBRE | 2020 | 31 | 17,46% | 1,46% | 0,047% | 26,19% | 2,18% | 0,070% | 31 | 2.685,39 |
| ENERO | 2021 | 31 | 17,32% | 1,44% | 0,047% | 25,98% | 2,17% | 0,070% | 31 | 2.663,86 |
| FEBRERO | 2021 | 28 | 17,54% | 1,46% | 0,052% | 26,31% | 2,19% | 0,078% | 28 | 2.697,70 |
| MARZO | 2021 | 31 | 17,41% | 1,45% | 0,047% | 26,12% | 2,18% | 0,070% | 31 | 2.677,70 |
| ABRIL | 2021 | 30 | 17,31% | 1,44% | 0,048% | 25,97% | 2,16% | 0,072% | 30 | 2.662,32 |
| MAYO | 2021 | 31 | 17,22% | 1,44% | 0,046% | 25,83% | 2,15% | 0,069% | 31 | 2.648,48 |
| JUNIO | 2021 | 30 | 17,21% | 1,43% | 0,048% | 25,82% | 2,15% | 0,072% | 30 | 2.646,94 |
| JULIO | 2021 | 31 | 17,18% | 1,43% | 0,046% | 25,77% | 2,15% | 0,069% | 31 | 2.642,33 |
| AGOSTO | 2021 | 31 | 17,24% | 1,44% | 0,046% | 25,86% | 2,16% | 0,070% | 31 | 2.651,56 |
| SEPTIEMBRE | 2021 | 30 | 17,19% | 1,43% | 0,048% | 25,79% | 2,15% | 0,072% | 30 | 2.643,86 |
| OCTUBRE | 2021 | 31 | 17,08% | 1,42% | 0,046% | 25,62% | 2,14% | 0,069% | 31 | 2.626,95 |
| NOVIEMBRE | 2021 | 30 | 17,27% | 1,44% | 0,048% | 25,91% | 2,16% | 0,072% | 30 | 2.656,17 |
| DICIEMBRE | 2021 | 31 | 17,46% | 1,46% | 0,047% | 26,19% | 2,18% | 0,070% | 31 | 2.685,39 |
| ENERO | 2022 | 31 | 17,66% | 1,47% | 0,047% | 26,49% | 2,21% | 0,071% | 31 | 2.716,15 |
| FEBRERO | 2022 | 28 | 18,30% | 1,53% | 0,054% | 27,45% | 2,29% | 0,082% | 28 | 2.814,59 |
| MARZO | 2022 | 31 | 18,47% | 1,54% | 0,050% | 27,71% | 2,31% | 0,074% | 31 | 2.840,73 |
| ABRIL | 2022 | 30 | 19,05% | 1,59% | 0,053% | 28,58% | 2,38% | 0,079% | 30 | 2.929,94 |
| MAYO | 2022 | 31 | 19,71% | 1,64% | 0,053% | 29,57% | 2,46% | 0,079% | 20 | 1.955,77 |
| | | | | | | | | | intereses desde el 04-03-2018 al 20-05-2022 | \$ 144.855 |
| | | | | | | | | | CAPITAL CUOTA MARZO 2018 | \$ 123.042 |
| | | | | | | | | | TOTAL CAPITAL +INTERESES | \$ 267.897 |

ALEXANDER ROMERO HERRERA

ABOGADO

| MES | AÑO | DIAS MES | TASA ANUAL I. CORRIENTE | T. MENSUAL CORRIENTE | T. DIARIA CORRIENTE | TASA ANUAL I. MORATORIO | T. MENSUAL MORATORIO | T. DIARIA MORATORIO | DIAS LIQ MORA | VALOR INTERES MORA |
|---|------|-------------|----------------------------|-------------------------|------------------------|----------------------------|-------------------------|------------------------|------------------|-----------------------|
| CAPITAL A LIQUIDAR | | | \$ 125.281,00 | | | | | | | |
| ABRIL | 2018 | 30 | 20,48% | 1,71% | 0,057% | 30,72% | 2,56% | 0,085% | 27 | 2.886,47 |
| MAYO | 2018 | 31 | 20,44% | 1,70% | 0,055% | 30,66% | 2,56% | 0,082% | 31 | 3.200,93 |
| JUNIO | 2018 | 30 | 20,28% | 1,69% | 0,056% | 30,42% | 2,54% | 0,085% | 30 | 3.175,87 |
| JULIO | 2018 | 31 | 20,03% | 1,67% | 0,054% | 30,05% | 2,50% | 0,081% | 31 | 3.136,72 |
| AGOSTO | 2018 | 31 | 19,94% | 1,66% | 0,054% | 29,91% | 2,49% | 0,080% | 31 | 3.122,63 |
| SEPTIEMBRE | 2018 | 30 | 19,81% | 1,65% | 0,055% | 29,72% | 2,48% | 0,083% | 30 | 3.102,27 |
| OCTUBRE | 2018 | 31 | 19,63% | 1,64% | 0,053% | 29,45% | 2,45% | 0,079% | 31 | 3.074,08 |
| NOVIEMBRE | 2018 | 30 | 19,49% | 1,62% | 0,054% | 29,24% | 2,44% | 0,081% | 30 | 3.052,16 |
| DICIEMBRE | 2018 | 31 | 19,40% | 1,62% | 0,052% | 29,10% | 2,43% | 0,078% | 31 | 3.038,06 |
| ENERO | 2019 | 31 | 19,16% | 1,60% | 0,052% | 28,74% | 2,40% | 0,077% | 31 | 3.000,48 |
| FEBRERO | 2019 | 28 | 19,70% | 1,64% | 0,059% | 29,55% | 2,46% | 0,088% | 28 | 3.085,04 |
| MARZO | 2019 | 31 | 19,37% | 1,61% | 0,052% | 29,06% | 2,42% | 0,078% | 31 | 3.033,37 |
| ABRIL | 2019 | 30 | 19,32% | 1,61% | 0,054% | 28,98% | 2,42% | 0,081% | 30 | 3.025,54 |
| MAYO | 2019 | 31 | 19,34% | 1,61% | 0,052% | 29,01% | 2,42% | 0,078% | 31 | 3.028,67 |
| JUNIO | 2019 | 30 | 19,30% | 1,61% | 0,054% | 28,95% | 2,41% | 0,080% | 30 | 3.022,40 |
| JULIO | 2019 | 31 | 19,28% | 1,61% | 0,052% | 28,92% | 2,41% | 0,078% | 31 | 3.019,27 |
| AGOSTO | 2019 | 31 | 19,32% | 1,61% | 0,052% | 28,98% | 2,42% | 0,078% | 31 | 3.025,54 |
| SEPTIEMBRE | 2019 | 30 | 18,32% | 1,53% | 0,051% | 27,48% | 2,29% | 0,076% | 30 | 2.868,93 |
| OCTUBRE | 2019 | 31 | 19,10% | 1,59% | 0,051% | 28,65% | 2,39% | 0,077% | 31 | 2.991,08 |
| NOVIEMBRE | 2019 | 30 | 19,03% | 1,59% | 0,053% | 28,55% | 2,38% | 0,079% | 30 | 2.980,12 |
| DICIEMBRE | 2019 | 31 | 18,91% | 1,58% | 0,051% | 28,37% | 2,36% | 0,076% | 31 | 2.961,33 |
| ENERO | 2020 | 31 | 18,77% | 1,56% | 0,050% | 28,16% | 2,35% | 0,076% | 31 | 2.939,41 |
| FEBRERO | 2020 | 29 | 19,06% | 1,59% | 0,055% | 28,59% | 2,38% | 0,082% | 29 | 2.984,82 |
| MARZO | 2020 | 31 | 18,95% | 1,58% | 0,051% | 28,43% | 2,37% | 0,076% | 31 | 2.967,59 |
| ABRIL | 2020 | 30 | 18,69% | 1,56% | 0,052% | 28,04% | 2,34% | 0,078% | 30 | 2.926,88 |
| MAYO | 2020 | 31 | 18,19% | 1,52% | 0,049% | 27,29% | 2,27% | 0,073% | 31 | 2.848,58 |
| JUNIO | 2020 | 30 | 18,12% | 1,51% | 0,050% | 27,18% | 2,27% | 0,076% | 30 | 2.837,61 |
| JULIO | 2020 | 31 | 18,12% | 1,51% | 0,049% | 27,18% | 2,27% | 0,073% | 31 | 2.837,61 |
| AGOSTO | 2020 | 31 | 18,29% | 1,52% | 0,049% | 27,44% | 2,29% | 0,074% | 31 | 2.864,24 |
| SEPTIEMBRE | 2020 | 30 | 18,29% | 1,52% | 0,051% | 27,44% | 2,29% | 0,076% | 30 | 2.864,24 |
| OCTUBRE | 2020 | 31 | 18,09% | 1,51% | 0,049% | 27,14% | 2,26% | 0,073% | 31 | 2.832,92 |
| NOVIEMBRE | 2020 | 30 | 17,84% | 1,49% | 0,050% | 26,76% | 2,23% | 0,074% | 30 | 2.793,77 |
| DICIEMBRE | 2020 | 31 | 17,46% | 1,46% | 0,047% | 26,19% | 2,18% | 0,070% | 31 | 2.734,26 |
| ENERO | 2021 | 31 | 17,32% | 1,44% | 0,047% | 25,98% | 2,17% | 0,070% | 31 | 2.712,33 |
| FEBRERO | 2021 | 28 | 17,54% | 1,46% | 0,052% | 26,31% | 2,19% | 0,078% | 28 | 2.746,79 |
| MARZO | 2021 | 31 | 17,41% | 1,45% | 0,047% | 26,12% | 2,18% | 0,070% | 31 | 2.726,43 |
| ABRIL | 2021 | 30 | 17,31% | 1,44% | 0,048% | 25,97% | 2,16% | 0,072% | 30 | 2.710,77 |
| MAYO | 2021 | 31 | 17,22% | 1,44% | 0,046% | 25,83% | 2,15% | 0,069% | 31 | 2.696,67 |
| JUNIO | 2021 | 30 | 17,21% | 1,43% | 0,048% | 25,82% | 2,15% | 0,072% | 30 | 2.695,11 |
| JULIO | 2021 | 31 | 17,18% | 1,43% | 0,046% | 25,77% | 2,15% | 0,069% | 31 | 2.690,41 |
| AGOSTO | 2021 | 31 | 17,24% | 1,44% | 0,046% | 25,86% | 2,16% | 0,070% | 31 | 2.699,81 |
| SEPTIEMBRE | 2021 | 30 | 17,19% | 1,43% | 0,048% | 25,79% | 2,15% | 0,072% | 30 | 2.691,98 |
| OCTUBRE | 2021 | 31 | 17,08% | 1,42% | 0,046% | 25,62% | 2,14% | 0,069% | 31 | 2.674,75 |
| NOVIEMBRE | 2021 | 30 | 17,27% | 1,44% | 0,048% | 25,91% | 2,16% | 0,072% | 30 | 2.704,50 |
| DICIEMBRE | 2021 | 31 | 17,46% | 1,46% | 0,047% | 26,19% | 2,18% | 0,070% | 31 | 2.734,26 |
| ENERO | 2022 | 31 | 17,66% | 1,47% | 0,047% | 26,49% | 2,21% | 0,071% | 31 | 2.765,58 |
| FEBRERO | 2022 | 28 | 18,30% | 1,53% | 0,054% | 27,45% | 2,29% | 0,082% | 28 | 2.865,80 |
| MARZO | 2022 | 31 | 18,47% | 1,54% | 0,050% | 27,71% | 2,31% | 0,074% | 31 | 2.892,43 |
| ABRIL | 2022 | 30 | 19,05% | 1,59% | 0,053% | 28,58% | 2,38% | 0,079% | 30 | 2.983,25 |
| MAYO | 2022 | 31 | 19,71% | 1,64% | 0,053% | 29,57% | 2,46% | 0,079% | 20 | 1.991,36 |
| intereses desde el 04-04-2018 al 20-05-2022 | | | | | | | | | | \$ 144,245 |
| CAPITAL CUOTA ABRIL 2018 | | | | | | | | | | \$ 125,281 |
| TOTAL CAPITAL +INTERESES | | | | | | | | | | \$ 269,526 |

ALEXANDER ROMERO HERRERA

ABOGADO

| MES | AÑO | DIAS | TASA ANUAL | T. MENSUAL | T. DIARIA | TASA ANUAL | T. MENSUAL | T. DIARIA | DIAS LIQ | VALOR INTERES |
|---|------|------|--------------|------------|----------------------|--------------|------------|-----------|----------|---------------|
| | | MES | I. CORRIENTE | CORRIENTE | CORRIENTE | I. MORATORIO | MORATORIO | MORATORIO | MORA | MORA |
| CAPITAL A LIQUIDAR | | | | | \$ 126.561,00 | | | | | |
| MAYO | 2018 | 31 | 20,44% | 1,70% | 0,055% | 30,66% | 2,56% | 0,082% | 28 | 2.920,70 |
| JUNIO | 2018 | 30 | 20,28% | 1,69% | 0,056% | 30,42% | 2,54% | 0,085% | 30 | 3.208,32 |
| JULIO | 2018 | 31 | 20,03% | 1,67% | 0,054% | 30,05% | 2,50% | 0,081% | 31 | 3.168,77 |
| AGOSTO | 2018 | 31 | 19,94% | 1,66% | 0,054% | 29,91% | 2,49% | 0,080% | 31 | 3.154,53 |
| SEPTIEMBRE | 2018 | 30 | 19,81% | 1,65% | 0,055% | 29,72% | 2,48% | 0,083% | 30 | 3.133,97 |
| OCTUBRE | 2018 | 31 | 19,63% | 1,64% | 0,053% | 29,45% | 2,45% | 0,079% | 31 | 3.105,49 |
| NOVIEMBRE | 2018 | 30 | 19,49% | 1,62% | 0,054% | 29,24% | 2,44% | 0,081% | 30 | 3.083,34 |
| DICIEMBRE | 2018 | 31 | 19,40% | 1,62% | 0,052% | 29,10% | 2,43% | 0,078% | 31 | 3.069,10 |
| ENERO | 2019 | 31 | 19,16% | 1,60% | 0,052% | 28,74% | 2,40% | 0,077% | 31 | 3.031,14 |
| FEBRERO | 2019 | 28 | 19,70% | 1,64% | 0,059% | 29,55% | 2,46% | 0,088% | 28 | 3.116,56 |
| MARZO | 2019 | 31 | 19,37% | 1,61% | 0,052% | 29,06% | 2,42% | 0,078% | 31 | 3.064,36 |
| ABRIL | 2019 | 30 | 19,32% | 1,61% | 0,054% | 28,98% | 2,42% | 0,081% | 30 | 3.056,45 |
| MAYO | 2019 | 31 | 19,34% | 1,61% | 0,052% | 29,01% | 2,42% | 0,078% | 31 | 3.059,61 |
| JUNIO | 2019 | 30 | 19,30% | 1,61% | 0,054% | 28,95% | 2,41% | 0,080% | 30 | 3.053,28 |
| JULIO | 2019 | 31 | 19,28% | 1,61% | 0,052% | 28,92% | 2,41% | 0,078% | 31 | 3.050,12 |
| AGOSTO | 2019 | 31 | 19,32% | 1,61% | 0,052% | 28,98% | 2,42% | 0,078% | 31 | 3.056,45 |
| SEPTIEMBRE | 2019 | 30 | 18,32% | 1,53% | 0,051% | 27,48% | 2,29% | 0,076% | 30 | 2.898,25 |
| OCTUBRE | 2019 | 31 | 19,10% | 1,59% | 0,051% | 28,65% | 2,39% | 0,077% | 31 | 3.021,64 |
| NOVIEMBRE | 2019 | 30 | 19,03% | 1,59% | 0,053% | 28,55% | 2,38% | 0,079% | 30 | 3.010,57 |
| DICIEMBRE | 2019 | 31 | 18,91% | 1,58% | 0,051% | 28,37% | 2,36% | 0,076% | 31 | 2.991,59 |
| ENERO | 2020 | 31 | 18,77% | 1,56% | 0,050% | 28,16% | 2,35% | 0,076% | 31 | 2.969,44 |
| FEBRERO | 2020 | 29 | 19,06% | 1,59% | 0,055% | 28,59% | 2,38% | 0,082% | 29 | 3.015,32 |
| MARZO | 2020 | 31 | 18,95% | 1,58% | 0,051% | 28,43% | 2,37% | 0,076% | 31 | 2.997,91 |
| ABRIL | 2020 | 30 | 18,69% | 1,56% | 0,052% | 28,04% | 2,34% | 0,078% | 30 | 2.956,78 |
| MAYO | 2020 | 31 | 18,19% | 1,52% | 0,049% | 27,29% | 2,27% | 0,073% | 31 | 2.877,68 |
| JUNIO | 2020 | 30 | 18,12% | 1,51% | 0,050% | 27,18% | 2,27% | 0,076% | 30 | 2.866,61 |
| JULIO | 2020 | 31 | 18,12% | 1,51% | 0,049% | 27,18% | 2,27% | 0,073% | 31 | 2.866,61 |
| AGOSTO | 2020 | 31 | 18,29% | 1,52% | 0,049% | 27,44% | 2,29% | 0,074% | 31 | 2.893,50 |
| SEPTIEMBRE | 2020 | 30 | 18,29% | 1,52% | 0,051% | 27,44% | 2,29% | 0,076% | 30 | 2.893,50 |
| OCTUBRE | 2020 | 31 | 18,09% | 1,51% | 0,049% | 27,14% | 2,26% | 0,073% | 31 | 2.861,86 |
| NOVIEMBRE | 2020 | 30 | 17,84% | 1,49% | 0,050% | 26,76% | 2,23% | 0,074% | 30 | 2.822,31 |
| DICIEMBRE | 2020 | 31 | 17,46% | 1,46% | 0,047% | 26,19% | 2,18% | 0,070% | 31 | 2.762,19 |
| ENERO | 2021 | 31 | 17,32% | 1,44% | 0,047% | 25,98% | 2,17% | 0,070% | 31 | 2.740,05 |
| FEBRERO | 2021 | 28 | 17,54% | 1,46% | 0,052% | 26,31% | 2,19% | 0,078% | 28 | 2.774,85 |
| MARZO | 2021 | 31 | 17,41% | 1,45% | 0,047% | 26,12% | 2,18% | 0,070% | 31 | 2.754,28 |
| ABRIL | 2021 | 30 | 17,31% | 1,44% | 0,048% | 25,97% | 2,16% | 0,072% | 30 | 2.738,46 |
| MAYO | 2021 | 31 | 17,22% | 1,44% | 0,046% | 25,83% | 2,15% | 0,069% | 31 | 2.724,23 |
| JUNIO | 2021 | 30 | 17,21% | 1,43% | 0,048% | 25,82% | 2,15% | 0,072% | 30 | 2.722,64 |
| JULIO | 2021 | 31 | 17,18% | 1,43% | 0,046% | 25,77% | 2,15% | 0,069% | 31 | 2.717,90 |
| AGOSTO | 2021 | 31 | 17,24% | 1,44% | 0,046% | 25,86% | 2,16% | 0,070% | 31 | 2.727,39 |
| SEPTIEMBRE | 2021 | 30 | 17,19% | 1,43% | 0,048% | 25,79% | 2,15% | 0,072% | 30 | 2.719,48 |
| OCTUBRE | 2021 | 31 | 17,08% | 1,42% | 0,046% | 25,62% | 2,14% | 0,069% | 31 | 2.702,08 |
| NOVIEMBRE | 2021 | 30 | 17,27% | 1,44% | 0,048% | 25,91% | 2,16% | 0,072% | 30 | 2.732,14 |
| DICIEMBRE | 2021 | 31 | 17,46% | 1,46% | 0,047% | 26,19% | 2,18% | 0,070% | 31 | 2.762,19 |
| ENERO | 2022 | 31 | 17,66% | 1,47% | 0,047% | 26,49% | 2,21% | 0,071% | 31 | 2.793,83 |
| FEBRERO | 2022 | 28 | 18,30% | 1,53% | 0,054% | 27,45% | 2,29% | 0,082% | 28 | 2.895,08 |
| MARZO | 2022 | 31 | 18,47% | 1,54% | 0,050% | 27,71% | 2,31% | 0,074% | 31 | 2.921,98 |
| ABRIL | 2022 | 30 | 19,05% | 1,59% | 0,053% | 28,58% | 2,38% | 0,079% | 30 | 3.013,73 |
| MAYO | 2022 | 31 | 19,71% | 1,64% | 0,053% | 29,57% | 2,46% | 0,079% | 20 | 2.011,71 |
| Intereses desde el 04-05-2018 al 20-05-2022 | | | | | | | | | | \$ 142.490 |
| CAPITAL CUOTA MAYO 2018 | | | | | | | | | | \$ 126.561 |
| TOTAL CAPITAL +INTERESES | | | | | | | | | | \$ 269.051 |

| MES | AÑO | DÍAS | TASA ANUAL | T. MENSUAL | T. DIARIA | TASA ANUAL | T. MENSUAL | T. DIARIA | DÍAS LIQ | VALOR INTERES |
|---|------|------|----------------------|------------|-----------|--------------|------------|-----------|----------|---------------|
| | | MES | I. CORRIENTE | CORRIENTE | CORRIENTE | I. MORATORIO | MORATORIO | MORATORIO | MORA | MORA |
| CAPITAL A LIQUIDAR | | | \$ 129.883,00 | | | | | | | |
| JUNIO | 2018 | 30 | 20,28% | 1,69% | 0,056% | 30,42% | 2,54% | 0,085% | 27 | 2.963,28 |
| JULIO | 2018 | 31 | 20,03% | 1,67% | 0,054% | 30,05% | 2,50% | 0,081% | 31 | 3.251,95 |
| AGOSTO | 2018 | 31 | 19,94% | 1,66% | 0,054% | 29,91% | 2,49% | 0,080% | 31 | 3.237,33 |
| SEPTIEMBRE | 2018 | 30 | 19,81% | 1,65% | 0,055% | 29,72% | 2,48% | 0,083% | 30 | 3.216,23 |
| OCTUBRE | 2018 | 31 | 19,63% | 1,64% | 0,053% | 29,45% | 2,45% | 0,079% | 31 | 3.187,00 |
| NOVIEMBRE | 2018 | 30 | 19,49% | 1,62% | 0,054% | 29,24% | 2,44% | 0,081% | 30 | 3.164,27 |
| DICIEMBRE | 2018 | 31 | 19,40% | 1,62% | 0,052% | 29,10% | 2,43% | 0,078% | 31 | 3.149,66 |
| ENERO | 2019 | 31 | 19,16% | 1,60% | 0,052% | 28,74% | 2,40% | 0,077% | 31 | 3.110,70 |
| FEBRERO | 2019 | 28 | 19,70% | 1,64% | 0,059% | 29,55% | 2,46% | 0,088% | 28 | 3.198,37 |
| MARZO | 2019 | 31 | 19,37% | 1,61% | 0,052% | 29,06% | 2,42% | 0,078% | 31 | 3.144,79 |
| ABRIL | 2019 | 30 | 19,32% | 1,61% | 0,054% | 28,98% | 2,42% | 0,081% | 30 | 3.136,67 |
| MAYO | 2019 | 31 | 19,34% | 1,61% | 0,052% | 29,01% | 2,42% | 0,078% | 31 | 3.139,92 |
| JUNIO | 2019 | 30 | 19,30% | 1,61% | 0,054% | 28,95% | 2,41% | 0,080% | 30 | 3.133,43 |
| JULIO | 2019 | 31 | 19,28% | 1,61% | 0,052% | 28,92% | 2,41% | 0,078% | 31 | 3.130,18 |
| AGOSTO | 2019 | 31 | 19,32% | 1,61% | 0,052% | 28,98% | 2,42% | 0,078% | 31 | 3.136,67 |
| SEPTIEMBRE | 2019 | 30 | 18,32% | 1,53% | 0,051% | 27,48% | 2,29% | 0,076% | 30 | 2.974,32 |
| OCTUBRE | 2019 | 31 | 19,10% | 1,59% | 0,051% | 28,65% | 2,39% | 0,077% | 31 | 3.100,96 |
| NOVIEMBRE | 2019 | 30 | 19,03% | 1,59% | 0,053% | 28,55% | 2,38% | 0,079% | 30 | 3.089,59 |
| DICIEMBRE | 2019 | 31 | 18,91% | 1,58% | 0,051% | 28,37% | 2,36% | 0,076% | 31 | 3.070,11 |
| ENERO | 2020 | 31 | 18,77% | 1,56% | 0,050% | 28,16% | 2,35% | 0,076% | 31 | 3.047,38 |
| FEBRERO | 2020 | 29 | 19,06% | 1,59% | 0,055% | 28,59% | 2,38% | 0,082% | 29 | 3.094,46 |
| MARZO | 2020 | 31 | 18,95% | 1,58% | 0,051% | 28,43% | 2,37% | 0,076% | 31 | 3.076,60 |
| ABRIL | 2020 | 30 | 18,69% | 1,56% | 0,052% | 28,04% | 2,34% | 0,078% | 30 | 3.034,39 |
| MAYO | 2020 | 31 | 18,19% | 1,52% | 0,049% | 27,29% | 2,27% | 0,073% | 31 | 2.953,21 |
| JUNIO | 2020 | 30 | 18,12% | 1,51% | 0,050% | 27,18% | 2,27% | 0,076% | 30 | 2.941,85 |
| JULIO | 2020 | 31 | 18,12% | 1,51% | 0,049% | 27,18% | 2,27% | 0,073% | 31 | 2.941,85 |
| AGOSTO | 2020 | 31 | 18,29% | 1,52% | 0,049% | 27,44% | 2,29% | 0,074% | 31 | 2.969,45 |
| SEPTIEMBRE | 2020 | 30 | 18,29% | 1,52% | 0,051% | 27,44% | 2,29% | 0,076% | 30 | 2.969,45 |
| OCTUBRE | 2020 | 31 | 18,09% | 1,51% | 0,049% | 27,14% | 2,26% | 0,073% | 31 | 2.936,98 |
| NOVIEMBRE | 2020 | 30 | 17,84% | 1,49% | 0,050% | 26,76% | 2,23% | 0,074% | 30 | 2.896,39 |
| DICIEMBRE | 2020 | 31 | 17,46% | 1,46% | 0,047% | 26,19% | 2,18% | 0,070% | 31 | 2.834,70 |
| ENERO | 2021 | 31 | 17,32% | 1,44% | 0,047% | 25,98% | 2,17% | 0,070% | 31 | 2.811,97 |
| FEBRERO | 2021 | 28 | 17,54% | 1,46% | 0,052% | 26,31% | 2,19% | 0,078% | 28 | 2.847,68 |
| MARZO | 2021 | 31 | 17,41% | 1,45% | 0,047% | 26,12% | 2,18% | 0,070% | 31 | 2.826,58 |
| ABRIL | 2021 | 30 | 17,31% | 1,44% | 0,048% | 25,97% | 2,16% | 0,072% | 30 | 2.810,34 |
| MAYO | 2021 | 31 | 17,22% | 1,44% | 0,046% | 25,83% | 2,15% | 0,069% | 31 | 2.795,73 |
| JUNIO | 2021 | 30 | 17,21% | 1,43% | 0,048% | 25,82% | 2,15% | 0,072% | 30 | 2.794,11 |
| JULIO | 2021 | 31 | 17,18% | 1,43% | 0,046% | 25,77% | 2,15% | 0,069% | 31 | 2.789,24 |
| AGOSTO | 2021 | 31 | 17,24% | 1,44% | 0,046% | 25,86% | 2,16% | 0,070% | 31 | 2.798,98 |
| SEPTIEMBRE | 2021 | 30 | 17,19% | 1,43% | 0,048% | 25,79% | 2,15% | 0,072% | 30 | 2.790,86 |
| OCTUBRE | 2021 | 31 | 17,08% | 1,42% | 0,046% | 25,62% | 2,14% | 0,069% | 31 | 2.773,00 |
| NOVIEMBRE | 2021 | 30 | 17,27% | 1,44% | 0,048% | 25,91% | 2,16% | 0,072% | 30 | 2.803,85 |
| DICIEMBRE | 2021 | 31 | 17,46% | 1,46% | 0,047% | 26,19% | 2,18% | 0,070% | 31 | 2.834,70 |
| ENERO | 2022 | 31 | 17,66% | 1,47% | 0,047% | 26,49% | 2,21% | 0,071% | 31 | 2.867,17 |
| FEBRERO | 2022 | 28 | 18,30% | 1,53% | 0,054% | 27,45% | 2,29% | 0,082% | 28 | 2.971,07 |
| MARZO | 2022 | 31 | 18,47% | 1,54% | 0,050% | 27,71% | 2,31% | 0,074% | 31 | 2.998,67 |
| ABRIL | 2022 | 30 | 19,05% | 1,59% | 0,053% | 28,58% | 2,38% | 0,079% | 30 | 3.092,84 |
| MAYO | 2022 | 31 | 19,71% | 1,64% | 0,053% | 29,57% | 2,45% | 0,079% | 20 | 2.064,51 |
| Intereses desde el 04-06-2018 al 20-05-2022 | | | | | | | | | | \$ 142.903 |
| CAPITAL CUOTA JUNIO 2018 | | | | | | | | | | \$ 129.883 |
| TOTAL CAPITAL +INTERESES | | | | | | | | | | \$ 272.786 |

| MES | AÑO | DIAS | TASA ANUAL | T. MENSUAL | T. DIARIA | TASA ANUAL | T. MENSUAL | T. DIARIA | DIAS LIQ | VALOR INTERES |
|---|------|------|----------------------|------------|-----------|--------------|------------|-----------|----------|---------------|
| | | MES | I. CORRIENTE | CORRIENTE | CORRIENTE | I. MORATORIO | MORATORIO | MORATORIO | MORA | MORA |
| CAPITAL A LIQUIDAR | | | \$ 132.247,00 | | | | | | | |
| JULIO | 2018 | 31 | 20,03% | 1,67% | 0,054% | 30,05% | 2,50% | 0,081% | 28 | 2.990,70 |
| AGOSTO | 2018 | 31 | 19,94% | 1,66% | 0,054% | 29,91% | 2,49% | 0,080% | 31 | 3.296,26 |
| SEPTIEMBRE | 2018 | 30 | 19,81% | 1,65% | 0,055% | 29,72% | 2,48% | 0,083% | 30 | 3.274,77 |
| OCTUBRE | 2018 | 31 | 19,63% | 1,64% | 0,053% | 29,45% | 2,45% | 0,079% | 31 | 3.245,01 |
| NOVIEMBRE | 2018 | 30 | 19,49% | 1,62% | 0,054% | 29,24% | 2,44% | 0,081% | 30 | 3.221,87 |
| DICIEMBRE | 2018 | 31 | 19,40% | 1,62% | 0,052% | 29,10% | 2,43% | 0,078% | 31 | 3.206,99 |
| ENERO | 2019 | 31 | 19,16% | 1,60% | 0,052% | 28,74% | 2,40% | 0,077% | 31 | 3.167,32 |
| FEBRERO | 2019 | 28 | 19,70% | 1,64% | 0,059% | 29,55% | 2,46% | 0,088% | 28 | 3.256,58 |
| MARZO | 2019 | 31 | 19,37% | 1,61% | 0,052% | 29,06% | 2,42% | 0,078% | 31 | 3.202,03 |
| ABRIL | 2019 | 30 | 19,32% | 1,61% | 0,054% | 28,98% | 2,42% | 0,081% | 30 | 3.193,77 |
| MAYO | 2019 | 31 | 19,34% | 1,61% | 0,052% | 29,01% | 2,42% | 0,078% | 31 | 3.197,07 |
| JUNIO | 2019 | 30 | 19,30% | 1,61% | 0,054% | 28,95% | 2,41% | 0,080% | 30 | 3.190,46 |
| JULIO | 2019 | 31 | 19,28% | 1,61% | 0,052% | 28,92% | 2,41% | 0,078% | 31 | 3.187,15 |
| AGOSTO | 2019 | 31 | 19,32% | 1,61% | 0,052% | 28,98% | 2,42% | 0,078% | 31 | 3.193,77 |
| SEPTIEMBRE | 2019 | 30 | 18,32% | 1,53% | 0,051% | 27,48% | 2,29% | 0,076% | 30 | 3.028,46 |
| OCTUBRE | 2019 | 31 | 19,10% | 1,59% | 0,051% | 28,65% | 2,39% | 0,077% | 31 | 3.157,40 |
| NOVIEMBRE | 2019 | 30 | 19,03% | 1,59% | 0,053% | 28,55% | 2,38% | 0,079% | 30 | 3.145,83 |
| DICIEMBRE | 2019 | 31 | 18,91% | 1,58% | 0,051% | 28,37% | 2,36% | 0,076% | 31 | 3.125,99 |
| ENERO | 2020 | 31 | 18,77% | 1,56% | 0,050% | 28,16% | 2,35% | 0,076% | 31 | 3.102,85 |
| FEBRERO | 2020 | 29 | 19,06% | 1,59% | 0,055% | 28,59% | 2,38% | 0,082% | 29 | 3.150,78 |
| MARZO | 2020 | 31 | 18,95% | 1,58% | 0,051% | 28,43% | 2,37% | 0,076% | 31 | 3.132,60 |
| ABRIL | 2020 | 30 | 18,69% | 1,56% | 0,052% | 28,04% | 2,34% | 0,078% | 30 | 3.089,62 |
| MAYO | 2020 | 31 | 18,19% | 1,52% | 0,049% | 27,29% | 2,27% | 0,073% | 31 | 3.006,97 |
| JUNIO | 2020 | 30 | 18,12% | 1,51% | 0,050% | 27,18% | 2,27% | 0,076% | 30 | 2.995,39 |
| JULIO | 2020 | 31 | 18,12% | 1,51% | 0,049% | 27,18% | 2,27% | 0,073% | 31 | 2.995,39 |
| AGOSTO | 2020 | 31 | 18,29% | 1,52% | 0,049% | 27,44% | 2,29% | 0,074% | 31 | 3.023,50 |
| SEPTIEMBRE | 2020 | 30 | 18,29% | 1,52% | 0,051% | 27,44% | 2,29% | 0,076% | 30 | 3.023,50 |
| OCTUBRE | 2020 | 31 | 18,09% | 1,51% | 0,049% | 27,14% | 2,26% | 0,073% | 31 | 2.990,44 |
| NOVIEMBRE | 2020 | 30 | 17,84% | 1,49% | 0,050% | 26,76% | 2,23% | 0,074% | 30 | 2.949,11 |
| DICIEMBRE | 2020 | 31 | 17,46% | 1,46% | 0,047% | 26,19% | 2,18% | 0,070% | 31 | 2.886,29 |
| ENERO | 2021 | 31 | 17,32% | 1,44% | 0,047% | 25,98% | 2,17% | 0,070% | 31 | 2.863,15 |
| FEBRERO | 2021 | 28 | 17,54% | 1,46% | 0,052% | 26,31% | 2,19% | 0,078% | 28 | 2.899,52 |
| MARZO | 2021 | 31 | 17,41% | 1,45% | 0,047% | 26,12% | 2,18% | 0,070% | 31 | 2.878,03 |
| ABRIL | 2021 | 30 | 17,31% | 1,44% | 0,048% | 25,97% | 2,16% | 0,072% | 30 | 2.861,49 |
| MAYO | 2021 | 31 | 17,22% | 1,44% | 0,046% | 25,83% | 2,15% | 0,069% | 31 | 2.846,62 |
| JUNIO | 2021 | 30 | 17,21% | 1,43% | 0,048% | 25,82% | 2,15% | 0,072% | 30 | 2.844,96 |
| JULIO | 2021 | 31 | 17,18% | 1,43% | 0,046% | 25,77% | 2,15% | 0,069% | 31 | 2.840,00 |
| AGOSTO | 2021 | 31 | 17,24% | 1,44% | 0,046% | 25,86% | 2,16% | 0,070% | 31 | 2.849,92 |
| SEPTIEMBRE | 2021 | 30 | 17,19% | 1,43% | 0,048% | 25,79% | 2,15% | 0,072% | 30 | 2.841,66 |
| OCTUBRE | 2021 | 31 | 17,08% | 1,42% | 0,046% | 25,62% | 2,14% | 0,069% | 31 | 2.823,47 |
| NOVIEMBRE | 2021 | 30 | 17,27% | 1,44% | 0,048% | 25,91% | 2,16% | 0,072% | 30 | 2.854,88 |
| DICIEMBRE | 2021 | 31 | 17,46% | 1,46% | 0,047% | 26,19% | 2,18% | 0,070% | 31 | 2.886,29 |
| ENERO | 2022 | 31 | 17,66% | 1,47% | 0,047% | 26,49% | 2,21% | 0,071% | 31 | 2.919,35 |
| FEBRERO | 2022 | 28 | 18,30% | 1,53% | 0,054% | 27,45% | 2,29% | 0,082% | 28 | 3.025,15 |
| MARZO | 2022 | 31 | 18,47% | 1,54% | 0,050% | 27,71% | 2,31% | 0,074% | 31 | 3.053,25 |
| ABRIL | 2022 | 30 | 19,05% | 1,59% | 0,053% | 28,58% | 2,38% | 0,079% | 30 | 3.149,13 |
| MAYO | 2022 | 31 | 19,71% | 1,64% | 0,053% | 29,57% | 2,46% | 0,079% | 20 | 2.102,09 |
| Intereses desde el 04-07-2018 al 20-05-2022 | | | | | | | | | | \$ 142.167 |
| CAPITAL CUOTA JULIO 2018 | | | | | | | | | | \$ 132.247 |
| TOTAL CAPITAL +INTERESES | | | | | | | | | | \$ 274.414 |

| MES | AÑO | DIAS MES | TASA ANUAL I. CORRIENTE | T. MENSUAL CORRIENTE | T. DIARIA CORRIENTE | TASA ANUAL I. MORATORIO | T. MENSUAL MORATORIO | T. DIARIA MORATORIO | DIAS LIQ MORA | VALOR INTERES MORA |
|---------------------------|------|-------------|----------------------------|-------------------------|------------------------|----------------------------|-------------------------|------------------------|---|-----------------------|
| CAPITAL A LIQUIDAR | | | \$ 134.654,00 | | | | | | | |
| AGOSTO | 2018 | 31 | 19,94% | 1,66% | 0,054% | 29,91% | 2,49% | 0,080% | 28 | 3.031,45 |
| SEPTIEMBRE | 2018 | 30 | 19,81% | 1,65% | 0,055% | 29,72% | 2,48% | 0,083% | 30 | 3.334,37 |
| OCTUBRE | 2018 | 31 | 19,63% | 1,64% | 0,053% | 29,45% | 2,45% | 0,079% | 31 | 3.304,07 |
| NOVIEMBRE | 2018 | 30 | 19,49% | 1,62% | 0,054% | 29,24% | 2,44% | 0,081% | 30 | 3.280,51 |
| DICIEMBRE | 2018 | 31 | 19,40% | 1,62% | 0,052% | 29,10% | 2,43% | 0,078% | 31 | 3.265,36 |
| ENERO | 2019 | 31 | 19,16% | 1,60% | 0,052% | 28,74% | 2,40% | 0,077% | 31 | 3.224,96 |
| FEBRERO | 2019 | 28 | 19,70% | 1,64% | 0,059% | 29,55% | 2,46% | 0,088% | 28 | 3.315,85 |
| MARZO | 2019 | 31 | 19,37% | 1,61% | 0,052% | 29,06% | 2,42% | 0,078% | 31 | 3.260,31 |
| ABRIL | 2019 | 30 | 19,32% | 1,61% | 0,054% | 28,98% | 2,42% | 0,081% | 30 | 3.251,89 |
| MAYO | 2019 | 31 | 19,34% | 1,61% | 0,052% | 29,01% | 2,42% | 0,078% | 31 | 3.255,26 |
| JUNIO | 2019 | 30 | 19,30% | 1,61% | 0,054% | 28,95% | 2,41% | 0,080% | 30 | 3.248,53 |
| JULIO | 2019 | 31 | 19,28% | 1,61% | 0,052% | 28,92% | 2,41% | 0,078% | 31 | 3.245,16 |
| AGOSTO | 2019 | 31 | 19,32% | 1,61% | 0,052% | 28,98% | 2,42% | 0,078% | 31 | 3.251,89 |
| SEPTIEMBRE | 2019 | 30 | 18,32% | 1,53% | 0,051% | 27,48% | 2,29% | 0,076% | 30 | 3.083,58 |
| OCTUBRE | 2019 | 31 | 19,10% | 1,59% | 0,051% | 28,65% | 2,39% | 0,077% | 31 | 3.214,86 |
| NOVIEMBRE | 2019 | 30 | 19,03% | 1,59% | 0,053% | 28,55% | 2,38% | 0,079% | 30 | 3.203,08 |
| DICIEMBRE | 2019 | 31 | 18,91% | 1,58% | 0,051% | 28,37% | 2,36% | 0,076% | 31 | 3.182,88 |
| ENERO | 2020 | 31 | 18,77% | 1,56% | 0,050% | 28,16% | 2,35% | 0,076% | 31 | 3.159,32 |
| FEBRERO | 2020 | 29 | 19,06% | 1,59% | 0,055% | 28,59% | 2,38% | 0,082% | 29 | 3.208,13 |
| MARZO | 2020 | 31 | 18,95% | 1,58% | 0,051% | 28,43% | 2,37% | 0,076% | 31 | 3.189,62 |
| ABRIL | 2020 | 30 | 18,69% | 1,56% | 0,052% | 28,04% | 2,34% | 0,078% | 30 | 3.145,85 |
| MAYO | 2020 | 31 | 18,19% | 1,52% | 0,049% | 27,29% | 2,27% | 0,073% | 31 | 3.061,70 |
| JUNIO | 2020 | 30 | 18,12% | 1,51% | 0,050% | 27,18% | 2,27% | 0,076% | 30 | 3.049,91 |
| JULIO | 2020 | 31 | 18,12% | 1,51% | 0,049% | 27,18% | 2,27% | 0,073% | 31 | 3.049,91 |
| AGOSTO | 2020 | 31 | 18,29% | 1,52% | 0,049% | 27,44% | 2,29% | 0,074% | 31 | 3.078,53 |
| SEPTIEMBRE | 2020 | 30 | 18,29% | 1,52% | 0,051% | 27,44% | 2,29% | 0,076% | 30 | 3.078,53 |
| OCTUBRE | 2020 | 31 | 18,09% | 1,51% | 0,049% | 27,14% | 2,26% | 0,073% | 31 | 3.044,86 |
| NOVIEMBRE | 2020 | 30 | 17,84% | 1,49% | 0,050% | 26,76% | 2,23% | 0,074% | 30 | 3.002,78 |
| DICIEMBRE | 2020 | 31 | 17,46% | 1,46% | 0,047% | 26,19% | 2,18% | 0,070% | 31 | 2.938,82 |
| ENERO | 2021 | 31 | 17,32% | 1,44% | 0,047% | 25,98% | 2,17% | 0,070% | 31 | 2.915,26 |
| FEBRERO | 2021 | 28 | 17,54% | 1,46% | 0,052% | 26,31% | 2,19% | 0,078% | 28 | 2.952,29 |
| MARZO | 2021 | 31 | 17,41% | 1,45% | 0,047% | 26,12% | 2,18% | 0,070% | 31 | 2.930,41 |
| ABRIL | 2021 | 30 | 17,31% | 1,44% | 0,048% | 25,97% | 2,16% | 0,072% | 30 | 2.913,58 |
| MAYO | 2021 | 31 | 17,22% | 1,44% | 0,046% | 25,83% | 2,15% | 0,069% | 31 | 2.898,43 |
| JUNIO | 2021 | 30 | 17,21% | 1,43% | 0,048% | 25,82% | 2,15% | 0,072% | 30 | 2.896,74 |
| JULIO | 2021 | 31 | 17,18% | 1,43% | 0,046% | 25,77% | 2,15% | 0,069% | 31 | 2.891,69 |
| AGOSTO | 2021 | 31 | 17,24% | 1,44% | 0,046% | 25,86% | 2,16% | 0,070% | 31 | 2.901,79 |
| SEPTIEMBRE | 2021 | 30 | 17,19% | 1,43% | 0,048% | 25,79% | 2,15% | 0,072% | 30 | 2.893,38 |
| OCTUBRE | 2021 | 31 | 17,08% | 1,42% | 0,046% | 25,62% | 2,14% | 0,069% | 31 | 2.874,86 |
| NOVIEMBRE | 2021 | 30 | 17,27% | 1,44% | 0,048% | 25,91% | 2,16% | 0,072% | 30 | 2.906,84 |
| DICIEMBRE | 2021 | 31 | 17,46% | 1,46% | 0,047% | 26,19% | 2,18% | 0,070% | 31 | 2.938,82 |
| ENERO | 2022 | 31 | 17,66% | 1,47% | 0,047% | 26,49% | 2,21% | 0,071% | 31 | 2.972,49 |
| FEBRERO | 2022 | 28 | 18,30% | 1,53% | 0,054% | 27,45% | 2,29% | 0,082% | 28 | 3.080,21 |
| MARZO | 2022 | 31 | 18,47% | 1,54% | 0,050% | 27,71% | 2,31% | 0,074% | 31 | 3.108,82 |
| ABRIL | 2022 | 30 | 19,05% | 1,59% | 0,053% | 28,58% | 2,38% | 0,079% | 30 | 3.206,45 |
| MAYO | 2022 | 31 | 19,71% | 1,64% | 0,053% | 29,57% | 2,46% | 0,079% | 20 | 2.140,35 |
| | | | | | | | | | intereses desde el 04-08-2018 al 20-05-2022 | \$ 141.384 |
| | | | | | | | | | CAPITAL CUOTA AGOSTO 2018 | \$ 134.654 |
| | | | | | | | | | TOTAL CAPITAL +INTERESES | \$ 276.038 |

ALEXANDER ROMERO HERRERA

ABOGADO

| MES | AÑO | DIAS | TASA ANUAL | T. MENSUAL | T. DIARIA | TASA ANUAL | T. MENSUAL | T. DIARIA | DIAS LIQ | VALOR INTERES |
|---|------|------|----------------------|------------|-----------|--------------|------------|-----------|----------|---------------|
| | | MES | I. CORRIENTE | CORRIENTE | CORRIENTE | I. MORATORIO | MORATORIO | MORATORIO | MORA | MORA |
| CAPITAL A LIQUIDAR | | | \$ 137.104,00 | | | | | | | |
| SEPTIEMBRE | 2018 | 30 | 19,81% | 1,65% | 0,055% | 29,72% | 2,48% | 0,083% | 27 | 3.055,53 |
| OCTUBRE | 2018 | 31 | 19,63% | 1,64% | 0,053% | 29,45% | 2,45% | 0,079% | 31 | 3.364,19 |
| NOVIEMBRE | 2018 | 30 | 19,49% | 1,62% | 0,054% | 29,24% | 2,44% | 0,081% | 30 | 3.340,20 |
| DICIEMBRE | 2018 | 31 | 19,40% | 1,62% | 0,052% | 29,10% | 2,43% | 0,078% | 31 | 3.324,77 |
| ENERO | 2019 | 31 | 19,16% | 1,60% | 0,052% | 28,74% | 2,40% | 0,077% | 31 | 3.283,64 |
| FEBRERO | 2019 | 28 | 19,70% | 1,64% | 0,059% | 29,55% | 2,46% | 0,088% | 28 | 3.376,19 |
| MARZO | 2019 | 31 | 19,37% | 1,61% | 0,052% | 29,06% | 2,42% | 0,078% | 31 | 3.319,63 |
| ABRIL | 2019 | 30 | 19,32% | 1,61% | 0,054% | 28,98% | 2,42% | 0,081% | 30 | 3.311,06 |
| MAYO | 2019 | 31 | 19,34% | 1,61% | 0,052% | 29,01% | 2,42% | 0,078% | 31 | 3.314,49 |
| JUNIO | 2019 | 30 | 19,30% | 1,61% | 0,054% | 28,95% | 2,41% | 0,080% | 30 | 3.307,63 |
| JULIO | 2019 | 31 | 19,28% | 1,61% | 0,052% | 28,92% | 2,41% | 0,078% | 31 | 3.304,21 |
| AGOSTO | 2019 | 31 | 19,32% | 1,61% | 0,052% | 28,98% | 2,42% | 0,078% | 31 | 3.311,06 |
| SEPTIEMBRE | 2019 | 30 | 18,32% | 1,53% | 0,051% | 27,48% | 2,29% | 0,076% | 30 | 3.139,68 |
| OCTUBRE | 2019 | 31 | 19,10% | 1,59% | 0,051% | 28,65% | 2,39% | 0,077% | 31 | 3.273,36 |
| NOVIEMBRE | 2019 | 30 | 19,03% | 1,59% | 0,053% | 28,55% | 2,38% | 0,079% | 30 | 3.261,36 |
| DICIEMBRE | 2019 | 31 | 18,91% | 1,58% | 0,051% | 28,37% | 2,36% | 0,076% | 31 | 3.240,80 |
| ENERO | 2020 | 31 | 18,77% | 1,56% | 0,050% | 28,16% | 2,35% | 0,076% | 31 | 3.216,80 |
| FEBRERO | 2020 | 29 | 19,06% | 1,59% | 0,055% | 28,59% | 2,38% | 0,082% | 29 | 3.266,50 |
| MARZO | 2020 | 31 | 18,95% | 1,58% | 0,051% | 28,43% | 2,37% | 0,076% | 31 | 3.247,65 |
| ABRIL | 2020 | 30 | 18,69% | 1,56% | 0,052% | 28,04% | 2,34% | 0,078% | 30 | 3.203,09 |
| MAYO | 2020 | 31 | 18,19% | 1,52% | 0,049% | 27,29% | 2,27% | 0,073% | 31 | 3.117,40 |
| JUNIO | 2020 | 30 | 18,12% | 1,51% | 0,050% | 27,18% | 2,27% | 0,076% | 30 | 3.105,41 |
| JULIO | 2020 | 31 | 18,12% | 1,51% | 0,049% | 27,18% | 2,27% | 0,073% | 31 | 3.105,41 |
| AGOSTO | 2020 | 31 | 18,29% | 1,52% | 0,049% | 27,44% | 2,29% | 0,074% | 31 | 3.134,54 |
| SEPTIEMBRE | 2020 | 30 | 18,29% | 1,52% | 0,051% | 27,44% | 2,29% | 0,076% | 30 | 3.134,54 |
| OCTUBRE | 2020 | 31 | 18,09% | 1,51% | 0,049% | 27,14% | 2,26% | 0,073% | 31 | 3.100,26 |
| NOVIEMBRE | 2020 | 30 | 17,84% | 1,49% | 0,050% | 26,76% | 2,23% | 0,074% | 30 | 3.057,42 |
| DICIEMBRE | 2020 | 31 | 17,46% | 1,46% | 0,047% | 26,19% | 2,18% | 0,070% | 31 | 2.992,29 |
| ENERO | 2021 | 31 | 17,32% | 1,44% | 0,047% | 25,98% | 2,17% | 0,070% | 31 | 2.968,30 |
| FEBRERO | 2021 | 28 | 17,54% | 1,46% | 0,052% | 26,31% | 2,19% | 0,078% | 28 | 3.006,01 |
| MARZO | 2021 | 31 | 17,41% | 1,45% | 0,047% | 26,12% | 2,18% | 0,070% | 31 | 2.983,73 |
| ABRIL | 2021 | 30 | 17,31% | 1,44% | 0,048% | 25,97% | 2,16% | 0,072% | 30 | 2.966,59 |
| MAYO | 2021 | 31 | 17,22% | 1,44% | 0,046% | 25,83% | 2,15% | 0,069% | 31 | 2.951,16 |
| JUNIO | 2021 | 30 | 17,21% | 1,43% | 0,048% | 25,82% | 2,15% | 0,072% | 30 | 2.949,45 |
| JULIO | 2021 | 31 | 17,18% | 1,43% | 0,046% | 25,77% | 2,15% | 0,069% | 31 | 2.944,31 |
| AGOSTO | 2021 | 31 | 17,24% | 1,44% | 0,046% | 25,86% | 2,16% | 0,070% | 31 | 2.954,59 |
| SEPTIEMBRE | 2021 | 30 | 17,19% | 1,43% | 0,048% | 25,79% | 2,15% | 0,072% | 30 | 2.946,02 |
| OCTUBRE | 2021 | 31 | 17,08% | 1,42% | 0,046% | 25,62% | 2,14% | 0,069% | 31 | 2.927,17 |
| NOVIEMBRE | 2021 | 30 | 17,27% | 1,44% | 0,048% | 25,91% | 2,16% | 0,072% | 30 | 2.959,73 |
| DICIEMBRE | 2021 | 31 | 17,46% | 1,46% | 0,047% | 26,19% | 2,18% | 0,070% | 31 | 2.992,29 |
| ENERO | 2022 | 31 | 17,66% | 1,47% | 0,047% | 26,49% | 2,21% | 0,071% | 31 | 3.026,57 |
| FEBRERO | 2022 | 28 | 18,30% | 1,53% | 0,054% | 27,45% | 2,29% | 0,082% | 28 | 3.136,25 |
| MARZO | 2022 | 31 | 18,47% | 1,54% | 0,050% | 27,71% | 2,31% | 0,074% | 31 | 3.165,39 |
| ABRIL | 2022 | 30 | 19,05% | 1,59% | 0,053% | 28,58% | 2,38% | 0,079% | 30 | 3.264,79 |
| MAYO | 2022 | 31 | 19,71% | 1,64% | 0,053% | 29,57% | 2,46% | 0,079% | 20 | 2.179,29 |
| intereses desde el 04-09-2018 al 20-05-2022 | | | | | | | | | | \$ 140.531 |
| CAPITAL CUOTA SEPTIEMBRE 2018 | | | | | | | | | | \$ 137.104 |
| TOTAL CAPITAL +INTERESES | | | | | | | | | | \$ 277.635 |

Tel.:8252120 Cel.: 3202487361
 E-mail: gerencia@arasesoriaycobranza.com
www.arasesoriaycobranza.com

| MES | AÑO | DIAS MES | TASA ANUAL I. CORRIENTE | T. MENSUAL CORRIENTE | T. DIARIA CORRIENTE | TASA ANUAL I. MORATORIO | T. MENSUAL MORATORIO | T. DIARIA MORATORIO | DIAS LIQ MORA | VALOR INTERES MORA |
|---------------------------|------|-------------|----------------------------|-------------------------|------------------------|----------------------------|-------------------------|------------------------|---|-----------------------|
| CAPITAL ACCELERADO | | | \$ 6.222.926,00 | | | | | | | |
| SEPTIEMBRE | 2018 | 30 | 19,81% | 1,65% | 0,055% | 29,72% | 2,48% | 0,083% | 21 | 107.866,64 |
| OCTUBRE | 2018 | 31 | 19,63% | 1,64% | 0,053% | 29,45% | 2,45% | 0,079% | 31 | 152.695,05 |
| NOVIEMBRE | 2018 | 30 | 19,49% | 1,62% | 0,054% | 29,24% | 2,44% | 0,081% | 30 | 151.606,03 |
| DICIEMBRE | 2018 | 31 | 19,40% | 1,62% | 0,052% | 29,10% | 2,43% | 0,078% | 31 | 150.905,96 |
| ENERO | 2019 | 31 | 19,16% | 1,60% | 0,052% | 28,74% | 2,40% | 0,077% | 31 | 149.039,08 |
| FEBRERO | 2019 | 28 | 19,70% | 1,64% | 0,059% | 29,55% | 2,46% | 0,088% | 28 | 153.239,55 |
| MARZO | 2019 | 31 | 19,37% | 1,61% | 0,052% | 29,06% | 2,42% | 0,078% | 31 | 150.672,60 |
| ABRIL | 2019 | 30 | 19,32% | 1,61% | 0,054% | 28,98% | 2,42% | 0,081% | 30 | 150.283,66 |
| MAYO | 2019 | 31 | 19,34% | 1,61% | 0,052% | 29,01% | 2,42% | 0,078% | 31 | 150.439,24 |
| JUNIO | 2019 | 30 | 19,30% | 1,61% | 0,054% | 28,95% | 2,41% | 0,080% | 30 | 150.128,09 |
| JULIO | 2019 | 31 | 19,28% | 1,61% | 0,052% | 28,92% | 2,41% | 0,078% | 31 | 149.972,52 |
| AGOSTO | 2019 | 31 | 19,32% | 1,61% | 0,052% | 28,98% | 2,42% | 0,078% | 31 | 150.283,66 |
| SEPTIEMBRE | 2019 | 30 | 18,32% | 1,53% | 0,051% | 27,48% | 2,29% | 0,076% | 30 | 142.505,01 |
| OCTUBRE | 2019 | 31 | 19,10% | 1,59% | 0,051% | 28,65% | 2,39% | 0,077% | 31 | 148.572,36 |
| NOVIEMBRE | 2019 | 30 | 19,03% | 1,59% | 0,053% | 28,55% | 2,38% | 0,079% | 30 | 148.027,85 |
| DICIEMBRE | 2019 | 31 | 18,91% | 1,58% | 0,051% | 28,37% | 2,36% | 0,076% | 31 | 147.094,41 |
| ENERO | 2020 | 31 | 18,77% | 1,56% | 0,050% | 28,16% | 2,35% | 0,076% | 31 | 146.005,40 |
| FEBRERO | 2020 | 29 | 19,06% | 1,59% | 0,055% | 28,59% | 2,38% | 0,082% | 29 | 148.261,21 |
| MARZO | 2020 | 31 | 18,95% | 1,58% | 0,051% | 28,43% | 2,37% | 0,076% | 31 | 147.405,56 |
| ABRIL | 2020 | 30 | 18,69% | 1,56% | 0,052% | 28,04% | 2,34% | 0,078% | 30 | 145.383,11 |
| MAYO | 2020 | 31 | 18,19% | 1,52% | 0,049% | 27,29% | 2,27% | 0,073% | 31 | 141.493,78 |
| JUNIO | 2020 | 30 | 18,12% | 1,51% | 0,050% | 27,18% | 2,27% | 0,076% | 30 | 140.949,27 |
| JULIO | 2020 | 31 | 18,12% | 1,51% | 0,049% | 27,18% | 2,27% | 0,073% | 31 | 140.949,27 |
| AGOSTO | 2020 | 31 | 18,29% | 1,52% | 0,049% | 27,44% | 2,27% | 0,074% | 31 | 142.271,65 |
| SEPTIEMBRE | 2020 | 30 | 18,29% | 1,52% | 0,051% | 27,44% | 2,29% | 0,076% | 30 | 142.271,65 |
| OCTUBRE | 2020 | 31 | 18,09% | 1,51% | 0,049% | 27,14% | 2,26% | 0,073% | 31 | 140.715,91 |
| NOVIEMBRE | 2020 | 30 | 17,84% | 1,49% | 0,050% | 26,76% | 2,23% | 0,074% | 30 | 138.771,25 |
| DICIEMBRE | 2020 | 31 | 17,46% | 1,46% | 0,047% | 26,19% | 2,18% | 0,070% | 31 | 135.815,36 |
| ENERO | 2021 | 31 | 17,32% | 1,44% | 0,047% | 25,98% | 2,17% | 0,070% | 31 | 134.726,35 |
| FEBRERO | 2021 | 28 | 17,54% | 1,46% | 0,052% | 26,31% | 2,19% | 0,078% | 28 | 136.437,65 |
| MARZO | 2021 | 31 | 17,41% | 1,45% | 0,047% | 26,12% | 2,18% | 0,070% | 31 | 135.426,43 |
| ABRIL | 2021 | 30 | 17,31% | 1,44% | 0,048% | 25,97% | 2,16% | 0,072% | 30 | 134.648,56 |
| MAYO | 2021 | 31 | 17,22% | 1,44% | 0,046% | 25,83% | 2,15% | 0,069% | 31 | 133.948,48 |
| JUNIO | 2021 | 30 | 17,21% | 1,43% | 0,048% | 25,82% | 2,15% | 0,072% | 30 | 133.870,70 |
| JULIO | 2021 | 31 | 17,18% | 1,43% | 0,046% | 25,77% | 2,15% | 0,069% | 31 | 133.637,34 |
| AGOSTO | 2021 | 31 | 17,24% | 1,44% | 0,046% | 25,86% | 2,16% | 0,070% | 31 | 134.104,06 |
| SEPTIEMBRE | 2021 | 30 | 17,19% | 1,43% | 0,048% | 25,79% | 2,15% | 0,072% | 30 | 133.715,12 |
| OCTUBRE | 2021 | 31 | 17,08% | 1,42% | 0,046% | 25,62% | 2,14% | 0,069% | 31 | 132.859,47 |
| NOVIEMBRE | 2021 | 30 | 17,27% | 1,44% | 0,048% | 25,91% | 2,16% | 0,072% | 30 | 134.337,42 |
| DICIEMBRE | 2021 | 31 | 17,46% | 1,46% | 0,047% | 26,19% | 2,18% | 0,070% | 31 | 135.815,36 |
| ENERO | 2022 | 31 | 17,66% | 1,47% | 0,047% | 26,49% | 2,21% | 0,071% | 31 | 137.371,09 |
| FEBRERO | 2022 | 28 | 18,30% | 1,53% | 0,054% | 27,45% | 2,29% | 0,082% | 28 | 142.349,43 |
| MARZO | 2022 | 31 | 18,47% | 1,54% | 0,050% | 27,71% | 2,31% | 0,074% | 31 | 143.671,80 |
| ABRIL | 2022 | 30 | 19,05% | 1,59% | 0,053% | 28,58% | 2,38% | 0,079% | 30 | 148.183,43 |
| MAYO | 2022 | 31 | 19,71% | 1,64% | 0,053% | 29,57% | 2,46% | 0,079% | 20 | 98.914,41 |
| | | | | | | | | | intereses desde el 10-09-2018 al 20-05-2022 | \$ 6.347,642 |
| | | | | | | | | | CAPITAL ACCELERADO | \$ 6.222.926 |
| | | | | | | | | | TOTAL CAPITAL +INTERESES | \$ 12.570.568 |

| | |
|-------------------------------------|----------------------|
| CAPITAL CUOTAS VENCIDAS | \$ 2.870.292 |
| INTERESES DE MORA CUOTAS VENCIDAS | \$ 3.806.820 |
| CAPITAL ACELERADO | \$ 6.222.926 |
| INTERESES DE MORA CAPITAL ACELERADO | \$ 6.347.642 |
| TOTAL LIQUIDACIÓN DE CREDITO | \$ 19.247.680 |

TOTAL DE LIQUIDACIÓN DE CRÉDITO: \$ 19.247.680

Del señor Juez,

Cordialmente,



ALEXANDER ROMERO HERRERA
C.C. 1.069.725.817
T.P. 282.218 del C.S. de la J
 CTA: 19V

LIQUIDACIÓN DE CREDITO PROCESO 2018-00857

Alexander Romero -- Asesoría y Cobranza <gerencia@arasesoriaycobranza.com>

Lun 23/05/2022 2:13 PM

Para: Juzgado 02 Pequeñas Causas Competencia Multiple - Cundinamarca - Soacha
<j02pccmsoacha@cendoj.ramajudicial.gov.co>

Buen día,

Se remite memorial para radicar:

Señor(a):

JUEZ 02 DE PEQUEÑAS CAUSAS Y COMPETENCIA MÚLTIPLE DE SOACHA CUNDINAMARCA
E. S. D.

REF: PROCESO EJECUTIVO

DEMANDANTE: CONFIAR COOPERATIVA FINANCIERA

DEMANDADOS: RUTH AMALIA ROJAS ESCAMILLA

RADICADO: 2018-00857

ASUNTO: LIQUIDACIÓN DE CRÉDITO

Se adjunta un archivo en Pdf.

Cordialmente,

Alexander Romero Herrera

Abogado

E-mail: gerencia@arasesoriaycobranza.com

Cel.: 3202487361

Tel.: 8252120



SONIA ESPERANZA MENDOZA RODRIGUEZ
ABOGADA

L-54055

Señor:

JUEZ 02 PEQUEÑAS CAUSAS Y COMPETENCIA MÚLTIPLE DE SOACHA
E. S. D.

REF: PROCESO EJECUTIVO HIPOTECARIO DE BANCO DAVIVIENDA S.A. CONTRA
FARFAN CARRILLO RAFAEL ANDRES - VELASCO CONTRERAS DIAN HASBLEIDY
EXP No 2018-01034

ASUNTO: APORTA LIQUIDACIÓN DE CRÉDITO ACTUALIZADA

SONIA ESPERANZA MENDOZA RODRIGUEZ, actuando como apoderada de la parte actora, de una manera respetuosa, Por medio del presente escrito me permito aportar **LIQUIDACIÓN ACTUALIZADA DEL CRÉDITO** a la fecha por la suma de:

TOTAL LIQUIDACION DE CREDITO ACTUALIZADA: \$ 28.537.954,29

Adjunto liquidación del crédito en FOLIO (1) folios.

Del Señor Juez,

SONIA ESPERANZA MENDOZA RODRIGUEZ.
C. C. 1.014.208.771 de Bogotá.
T. P. No. 241.731 del C. S. de la J.
SANDRA

LIQUIDACION DE CRÉDITO

OBLIGACION
DEMANDADO

05700323005031859

FARFAN CARRILLO RAFAEL ANDRES - VELASCO CONTRERAS DIANA HASBLEIDY

FECHA PRESENTACION DEMANDA

30 de octubre de 2018

VALOR DE UVR CON QUE SE VAA LIQUIDAR

305,3575 que corresponde a

25 de mayo de 2022

INTERES MORATORIO:

2,01%

FECHA APROBACION ULTIMA LIQUIDACION

5 de septiembre de 2019

LIQUIDACION DEL CREDITO APROBADA ESTADO 05 DE SEPTIEMBRE DE 2019 Y LIQUIDADA AL 09 DE JULIO DE 2019

\$ 26.001.057,12

| | | | | | | |
|--------------------|---|----------------|---|----------|---|------------------|
| CAPITAL ACELERADO: | | 87398,8583 UVR | x | 305,3575 | = | \$ 26.687.896,89 |
| Capital de cuota | 1 | 821,8122 UVR | x | 305,3575 | = | \$ 250.946,52 |
| Capital de cuota | 2 | 822,7242 UVR | x | 305,3575 | = | \$ 251.225,00 |
| Capital de cuota | 3 | 823,6374 UVR | x | 305,3575 | = | \$ 251.503,86 |
| Capital de cuota | 4 | 824,5515 UVR | x | 305,3575 | = | \$ 251.782,98 |
| Capital de cuota | 5 | 825,4667 UVR | x | 305,3575 | = | \$ 252.062,45 |
| Capital de cuota | 6 | 826,3828 UVR | x | 305,3575 | = | \$ 252.342,19 |
| Capital de cuota | 7 | 827,3000 UVR | x | 305,3575 | = | \$ 252.622,26 |
| Capital de cuota | 8 | 828,2182 UVR | x | 305,3575 | = | \$ 252.902,64 |

| | desde | hasta | % diario | # de días en mora | total % moratorio | | CAPITAL | TOTAL (K) + (%) |
|--------------------------|-----------|-----------|------------------|-------------------|-------------------|--|------------------|------------------|
| CAPITAL ACELERADO | 10-jul-19 | 25-may-22 | 0,00005833333333 | 1051 | \$ 1.566.068,03 | | \$ 26.687.896,89 | \$ 28.253.964,91 |
| CAPITAL CUOTA1 | 10-jul-19 | 25-may-22 | 0,00045833333333 | 1051 | \$ 120.883,03 | | \$ 250.946,52 | \$ 371.829,55 |
| CAPITAL CUOTA2 | 10-jul-19 | 25-may-22 | 0,00045833333333 | 1051 | \$ 121.017,18 | | \$ 251.225,00 | \$ 372.242,18 |
| CAPITAL CUOTA3 | 10-jul-19 | 25-may-22 | 0,00045833333333 | 1051 | \$ 121.151,50 | | \$ 251.503,86 | \$ 372.655,36 |
| CAPITAL CUOTA4 | 10-jul-19 | 25-may-22 | 0,00045833333333 | 1051 | \$ 121.285,96 | | \$ 251.782,98 | \$ 373.068,95 |
| CAPITAL CUOTA5 | 10-jul-19 | 25-may-22 | 0,00045833333333 | 1051 | \$ 121.420,58 | | \$ 252.062,45 | \$ 373.483,03 |
| CAPITAL CUOTA6 | 10-jul-19 | 25-may-22 | 0,00045833333333 | 1051 | \$ 121.555,33 | | \$ 252.342,19 | \$ 373.897,52 |
| CAPITAL CUOTA7 | 10-jul-19 | 25-may-22 | 0,00045833333333 | 1051 | \$ 121.690,25 | | \$ 252.622,26 | \$ 374.312,51 |
| CAPITAL CUOTA8 | 10-jul-19 | 25-may-22 | 0,00045833333333 | 1051 | \$ 121.825,31 | | \$ 252.902,64 | \$ 374.727,95 |
| | | | | | \$ 2.536.897,17 | | \$ 28.703.284,78 | \$ 31.240.181,96 |

ENTONCES:

LIQUIDACION DEL CREDITO APROBADA ESTADO 05 DE SEPTIEMBRE DE 2019 Y LIQUIDADA AL 09 DE JULIO DE 2019

\$ 26.001.057,12

INTERESES DE MORA DESDE EL 10 DE JULIO DE 2019 HASTA EL 25 DE MAYO DE 2022

\$ 2.536.897,17

TOTAL LIQUIDACION ACTUALIZADA

\$ 28.537.954,29

ACTUALIZACION LIQUIDACION DE CREDITO RAD 208-01034

Sonia Esperanza Mendoza Rodriguez <smendoza@cobranzasbeta.com.co>

Mié 25/05/2022 10:12 AM

Para: Juzgado 02 Pequeñas Causas Competencia Multiple - Cundinamarca - Soacha

<j02pccmsoacha@cendoj.ramajudicial.gov.co>

CC: Sandra Ines Franco Lerma <sfranco@cobranzasbeta.com.co>

Buenos Dias

Me permito allegar memorial para el proceso de la referencia.

Cualquier inquietud con gusto será atendida.

Cordialmente,

Sonia Esperanza Mendoza Rodriguez

email: smendoza@cobranzasbeta.com.co

Teléfono 241 5086 ext 3785

3144777 ext 505

Abogada Interna Promociones y Cobranzas Beta S.A.

Carrera 10 No 64-65

Bogotá D.C.



AVISO LEGAL : Este mensaje es confidencial, puede contener información privilegiada y no puede ser usado ni divulgado por personas distintas de su destinatario. Si obtiene esta transmisión por error, por favor destruya su contenido y avise a su remitente. esta prohibida su retención, grabación, utilización, aprovechamiento o divulgación con cualquier propósito. Este mensaje ha sido sometido a programas antivirus. No obstante, el BANCO DAVIVIENDA S.A. y sus FILIALES no asumen ninguna responsabilidad por eventuales daños generados por el recibo y el uso de este material, siendo responsabilidad del destinatario verificar con sus propios medios la existencia de virus u otros defectos. El presente correo electrónico solo refleja la opinión de su Remitente y no representa necesariamente la opinión oficial del BANCO DAVIVIENDA S.A. y sus FILIALES o de sus Directivos

Señor,
**JUEZ 2 DE PEQUEÑAS CAUSAS
Y COMPETENCIA MULTIPLE
SOACHA CUNDINAMARCA**
j02pccmsoacha@cendoj.ramajudicial.gov.co
E. S. D.

**Ref. EJECUTIVO 2575441890-02-2019-00475-00
De. COOPERATIVA CASA NACIONAL DEL PROFESOR - CANAPRO
Contra. MARCELA MONTENEGRO URZOLA
Asunto. PRESENTACION LIQUIDACION DEL CRÉDITO Y OTROS**

Jairo Armando Bernal Contreras, con la personalidad debidamente reconocida en autos dentro del referido proceso; Respetuosamente me dirijo a su digno cargo a fin de:

SOLICITAR:

- 1) Conforme lo ordenado en auto de fecha 10 de marzo de 2021 mediante el cual el señor Juez resolvió ordenar practicar la liquidación del crédito, bajo los lineamientos del artículo 446 Código General del Proceso; atentamente se allega liquidación del crédito para ser incorporado al expediente y se le dé trámite correspondiente.
- 2) Teniendo en cuenta la providencia de fecha 28 de abril de 2021 mediante la cual el señor Juez corrigió el auto de fecha 10 de marzo de 2021 indicando como nombre de la parte demandada la señora Marcela Montenegro Urzula; sírvase CORREGIR tal providencia en el entendido que el nombre correcto de la demandada es MARCELA MONTENEGRO URZOLA
- 3) Conforme los lineamientos del Decreto 806 de 2020, sírvase ORDENAR remitir LINK revisión expediente digital al correo electrónico: igsjairo@gmail.com como canal digital acreditado por la parte actora.

ANEXOS. Liquidación del crédito (2 folios)

Téngase en cuenta que tanto el presente escrito como sus anexos, provienen del correo electrónico del suscrito, el cual se encuentra relacionado en el registro nacional de abogados, para su confirmación; por consiguiente, concíbese firmado digitalmente este documento, en el sentido de que se puede corroborar que proviene de quien lo genera, en aplicación extensiva a lo dispuesto en el artículo 5 del Decreto 806/2020

Del señor Juez. Atentamente.

JAIRO ARMANDO BERNAL CONTRERAS
CC 79.520.522 expedida en Bogotá
TP 175502 C. S. de la J.
igsjairo@gmail.com


LIQUIDACION DEL CREDITO
 JUZGADO SEGUNDO DE PEQUEÑAS CAUSAS Y COMPETENCIA MULTIPLE DE SOACHA
 PROCESO EJECUTIVO No. 2019-00475-00
 DE: CANAPRO
 CONTRA: MARCELA MONTENEGRO URZOLA

| Periodo | | capital | capital a liquidar | Int. Cte Bcrio | Int. Mora a liquidar | Iasa diaria | Dias | Interes Mensual |
|------------|------------|-----------|--------------------|-------------------|-------------------------|-------------|------|-----------------|
| Desde | Hasta | | | | | | | |
| 5/07/2018 | 31/07/2018 | 125.841 | 125.841 | 20,03 | 30,05 | 0,072 | 27 | 2.446 |
| 1/08/2018 | 4/08/2018 | | 125.841 | 19,94 | 29,91 | 0,072 | 4 | 361 |
| 5/08/2018 | 31/08/2018 | 127.829 | 253.670 | 19,94 | 29,91 | 0,072 | 27 | 4.912 |
| 1/09/2018 | 4/09/2018 | | 253.670 | 19,81 | 29,72 | 0,071 | 4 | 724 |
| 5/09/2018 | 30/09/2018 | 129.849 | 383.519 | 19,81 | 29,72 | 0,071 | 26 | 7.110 |
| 1/10/2018 | 4/10/2018 | | 383.519 | 19,63 | 29,45 | 0,071 | 4 | 1.085 |
| 5/10/2018 | 31/10/2018 | 131.900 | 515.419 | 19,63 | 29,45 | 0,071 | 27 | 9.843 |
| 1/11/2018 | 4/11/2018 | | 515.419 | 19,49 | 29,24 | 0,070 | 4 | 1.449 |
| 5/11/2018 | 30/11/2018 | 133.985 | 649.404 | 19,49 | 29,24 | 0,070 | 26 | 11.868 |
| 1/12/2018 | 4/12/2018 | | 649.404 | 19,40 | 29,10 | 0,070 | 4 | 1.818 |
| 5/12/2018 | 31/12/2018 | 136.101 | 785.505 | 19,40 | 29,10 | 0,070 | 27 | 14.846 |
| 1/01/2019 | 4/01/2019 | | 785.505 | 19,16 | 28,74 | 0,069 | 4 | 2.175 |
| 5/01/2019 | 31/01/2019 | 138.252 | 923.757 | 19,16 | 28,74 | 0,069 | 27 | 17.269 |
| 1/02/2019 | 4/02/2019 | | 923.757 | 19,70 | 29,55 | 0,071 | 4 | 2.622 |
| 5/02/2019 | 28/02/2019 | 140.436 | 1.064.193 | 19,70 | 29,55 | 0,071 | 24 | 18.123 |
| 1/03/2019 | 4/03/2019 | | 1.064.193 | 19,37 | 29,06 | 0,070 | 4 | 2.976 |
| 5/03/2019 | 31/03/2019 | 142.655 | 1.206.848 | 19,37 | 29,06 | 0,070 | 27 | 22.779 |
| 1/04/2019 | 4/04/2019 | | 1.206.848 | 19,32 | 28,98 | 0,070 | 4 | 3.367 |
| 5/04/2019 | 21/04/2019 | 144.909 | 1.351.758 | 19,32 | 28,98 | 0,070 | 17 | 16.028 |
| 22/04/2019 | 30/04/2019 | 1.345.591 | 2.697.349 | 19,32 | 28,98 | 0,070 | 9 | 16.932 |
| 1/05/2019 | 31/05/2019 | | 2.697.349 | 19,34 | 29,01 | 0,070 | 31 | 58.374 |
| 1/06/2019 | 30/06/2019 | | 2.697.349 | 19,30 | 28,95 | 0,070 | 30 | 56.388 |
| 1/07/2019 | 31/07/2019 | | 2.697.349 | 19,28 | 28,92 | 0,070 | 31 | 58.214 |
| 1/08/2019 | 31/08/2019 | | 2.697.349 | 19,32 | 28,98 | 0,070 | 31 | 58.321 |
| 1/09/2019 | 30/09/2019 | | 2.697.349 | 19,32 | 28,98 | 0,070 | 30 | 56.439 |
| 1/10/2019 | 31/10/2019 | | 2.697.349 | 19,10 | 28,65 | 0,069 | 31 | 57.733 |
| 1/11/2019 | 30/11/2019 | | 2.697.349 | 19,03 | 28,55 | 0,069 | 30 | 55.690 |
| 1/12/2019 | 31/12/2019 | | 2.697.349 | 18,91 | 28,37 | 0,068 | 31 | 57.225 |
| 1/01/2020 | 31/01/2020 | | 2.697.349 | 18,77 | 28,16 | 0,068 | 31 | 56.850 |
| 1/02/2020 | 29/02/2020 | | 2.697.349 | 19,06 | 28,59 | 0,069 | 29 | 53.909 |
| 1/03/2020 | 31/03/2020 | | 2.697.349 | 18,95 | 28,43 | 0,069 | 31 | 57.332 |
| 1/04/2020 | 30/04/2020 | | 2.697.349 | 18,69 | 28,04 | 0,068 | 30 | 54.808 |
| 1/05/2020 | 31/05/2020 | | 2.697.349 | 18,19 | 27,29 | 0,066 | 31 | 55.288 |
| 1/06/2020 | 30/06/2020 | | 2.697.349 | 18,12 | 27,18 | 0,066 | 30 | 53.322 |
| 1/07/2020 | 31/07/2020 | | 2.697.349 | 18,12 | 27,18 | 0,066 | 31 | 55.099 |
| 1/08/2020 | 31/08/2020 | | 2.697.349 | 18,29 | 27,44 | 0,066 | 31 | 55.558 |
| 1/09/2020 | 30/09/2020 | | 2.697.349 | 18,35 | 27,53 | 0,067 | 30 | 53.923 |
| 1/10/2020 | 31/10/2020 | | 2.697.349 | 18,09 | 27,14 | 0,066 | 31 | 55.018 |
| 1/11/2020 | 30/11/2020 | | 2.697.349 | 17,84 | 26,76 | 0,065 | 30 | 52.588 |
| 1/12/2020 | 31/12/2020 | | 2.697.349 | 17,46 | 26,19 | 0,064 | 31 | 53.308 |
| 1/01/2021 | 31/01/2021 | | 2.697.349 | 17,32 | 25,98 | 0,063 | 31 | 52.926 |
| 1/02/2021 | 28/02/2021 | | 2.697.349 | 17,54 | 26,31 | 0,064 | 28 | 48.346 |
| 1/03/2021 | 31/03/2021 | | 2.697.349 | 17,41 | 26,12 | 0,064 | 31 | 53.171 |
| 1/04/2021 | 30/04/2021 | | 2.697.349 | 17,31 | 25,97 | 0,063 | 30 | 51.192 |
| 1/05/2021 | 31/05/2021 | | 2.697.349 | 17,22 | 25,83 | 0,063 | 31 | 52.653 |
| 1/06/2021 | 30/06/2021 | | 2.697.349 | 17,21 | 25,82 | 0,063 | 30 | 50.928 |
| 1/07/2021 | 31/07/2021 | | 2.697.349 | 17,18 | 25,77 | 0,063 | 31 | 52.543 |
| 1/08/2021 | 31/08/2021 | | 2.697.349 | 17,24 | 25,86 | 0,063 | 31 | 52.707 |
| 1/09/2021 | 30/09/2021 | | 2.697.349 | 17,19 | 25,79 | 0,063 | 30 | 50.875 |
| 1/10/2021 | 31/10/2021 | | 2.697.349 | 17,08 | 25,62 | 0,063 | 31 | 52.270 |

| | | | | | | | | |
|----------------------------|------------|--|-----------|-------|-------|-------|----|-----------|
| 1/11/2021 | 30/11/2021 | | 2.697.349 | 17,27 | 25,91 | 0,063 | 30 | 51.086 |
| 1/12/2021 | 31/12/2021 | | 2.697.349 | 17,46 | 26,19 | 0,064 | 31 | 53.308 |
| 1/01/2022 | 31/01/2022 | | 2.697.349 | 17,66 | 26,49 | 0,064 | 31 | 53.852 |
| 1/02/2022 | 28/02/2022 | | 2.697.349 | 18,30 | 27,45 | 0,066 | 28 | 50.206 |
| 1/03/2022 | 31/03/2022 | | 2.697.349 | 18,47 | 27,71 | 0,067 | 31 | 56.043 |
| 1/04/2022 | 20/04/2022 | | 2.697.349 | 19,05 | 28,58 | 0,069 | 20 | 37.161 |
| TOTAL INTERESES MORATORIOS | | | | | | | | 2.093.385 |

| | |
|----------------------|--------------|
| TOTAL CAPITAL | \$ 2.697.349 |
| INTERESES DE PLAZO | \$ 332.832 |
| INTERESES MORATORIOS | \$ 2.093.385 |
| TOTAL LIQUIDACION | \$ 5.123.566 |

SON: A 20 DE ABRIL DE 2022: CINCO MILLONES CIENTO VEINTITRES MIL QUINIENTOS SESENTA Y SEIS PESOS M/CTE


 JAIRO ARMANDINO BERNAL CONTRERAS
 C.C. No. 79.520.522
 T.P. No. 175.502
 correo: igsjairo@gmail.com

2575441890-02-2019-00475-00 PRESENTACIÓN LIQUIDACIÓN DEL CRÉDITO Y OTROS

Jairo Armando Bernal <igsjairo@gmail.com>

Mié 20/04/2022 2:22 PM

Para: Juzgado 02 Pequeñas Causas Competencia Multiple - Cundinamarca - Soacha
<j02pccmsoacha@cendoj.ramajudicial.gov.co>

Ref. 2019-00475

**De. cooperativa casa nacional del profesor - canapro
Contra.marcela montenegro urzola**

Como apoderado parte actora dentro del referido proceso, respetuosamente me permito presentar al despacho memorial en formato PDF bajo lineamientos decreto 806/2020 para que sea incorporado al expediente y se dé el trámite pertinente.

Agradezco la atención prestada.

por favor dar acuse de recibido al presente correo

Cordialmente.

Jairo Armando Bernal Contreras

igsjairo@gmail.com

3203406890

AVISO LEGAL: Este mensaje es confidencial, puede contener información privilegiada y no puede ser usado ni divulgado por personas distintas de su destinatario. Si obtiene esta transmisión por error, por favor destruya su contenido y avise a su remitente. Está prohibida su retención, grabación, utilización, aprovechamiento o divulgación con cualquier propósito. Este mensaje ha sido sometido a programas antivirus. No obstante, no se asume ninguna responsabilidad por eventuales daños generados por el recibo y el uso de este material, siendo responsabilidad del destinatario verificar con sus propios medios la existencia de virus u otros defectos. El presente correo electrónico solo refleja la opinión de su remitente y no representa necesariamente la opinión oficial de su remitente

Señor:
JUEZ SEGUNDO DE PEQUEÑAS CAUSAS Y COMPETENCIA MÚLTIPLE DE
SOACHA- CUNDINAMARCA.
E. S. D.

REF: HIPOTECARIO BANCO CAJA SOCIAL S.A YURI MARCELA RAMÍREZ PIÑEROS


REF: PROCESO No. 2019-00734

BLANCA CECILIA MUÑOZ CASTELBLANCO, en mi calidad de apoderada de la parte actora, respetuosamente me dirijo a usted con el fin de presentar la liquidación del crédito del proceso de la referencia, donde constan los abonos y la forma en que se aplicaron.

Anexo en archivo PDF la liquidación así:

1. PAGARÉ No. 132208094148 por la suma de \$ 35.436.721.01 M/CTE

Cordialmente,



BLANCA CECILIA MUÑOZ CASTELBLANCO

C.C. No, 51.6102.96 de Bogotá

T.P. No. 47.348 del C.S.J

No. Crédito 0132208094148
 Cliente YURI MARCELA RAMÍREZ PIÑEROS

Datos de Liquidación

Fecha Liquidación 25-jul-22
 UVR 311.0347
 Fecha de Demanda 7-nov-19
 Tasa Corriente hoy 9.50%
 Tasa de Mora 14.25%

1. Liquidación

| Fechas | Liquidación Interés de Mora en UVR | | | | | Interés Plazo UVR | Capital en UVR | | | PAGOS UVR | | | CAPITAL PESOS | | | Valor UVR | PAGOS PESOS | | |
|----------------|------------------------------------|--------------|--------------|-------------|--------------------|-------------------|----------------|------------------|---------------------|--------------------|---------------------|---------------------|---------------|------------------|----------------------|-----------|---------------------|---------------------|---------------------|
| | Número Días | Tasa Interés | Tasa Mensual | Tasa Diaria | Valor Interés Mora | | Cuota Mora | Capital Insoluto | Saldo Capital Total | Valor Pago UVR | Abono a Capital UVR | Abono a Interés UVR | Cuota Mora | Capital Insoluto | Saldo Capital Total | | Valor Pago | Abono a Capital | Abono a Interés |
| 28-mar-19 | | | | | - | - | 219.3082 | - | 219.3082 | - | - | - | 57,852.89 | - | 57,852.89 | 263.7972 | - | - | - |
| 28-abr-19 | 30 | 14.25% | 1.1163% | 0.0365% | 2.4018 | - | 220.9731 | - | 440.2813 | - | - | - | 58,593.65 | - | 116,745.8 | 265.1619 | - | - | - |
| 28-may-19 | 30 | 14.25% | 1.1163% | 0.0365% | 4.8217 | - | 222.6506 | - | 662.9319 | - | - | - | 59,306.08 | - | 176,581.13 | 266.3639 | - | - | - |
| 28-jun-19 | 30 | 14.25% | 1.1163% | 0.0365% | 7.2601 | - | 224.3408 | - | 887.2727 | - | - | - | 60,010.02 | - | 237,340.92 | 267.4949 | - | - | - |
| 28-jul-19 | 30 | 14.25% | 1.1163% | 0.0365% | 9.7170 | - | 226.0440 | - | 1,113.3167 | - | - | - | 60,640.30 | - | 298,666.91 | 268.2677 | - | - | - |
| 28-ago-19 | 30 | 14.25% | 1.1163% | 0.0365% | 12.1925 | - | 227.7600 | - | 1,341.0767 | - | - | - | 61,252.80 | - | 360,663.40 | 268.9357 | - | - | - |
| 28-sep-19 | 30 | 14.25% | 1.1163% | 0.0365% | 14.6868 | - | 229.4890 | - | 1,570.5657 | - | - | - | 61,820.69 | - | 423,085.43 | 269.3841 | - | - | - |
| 28-oct-19 | 0 | 14.25% | 1.1163% | 0.0365% | - | - | 231.2312 | - | 1,801.7969 | - | - | - | 62,381.85 | - | 486,091.11 | 269.7813 | - | - | - |
| 7-nov-19 | 9 | 14.25% | 1.1163% | 0.0365% | 5.9197 | - | - | 94,445.8672 | 96,247.6641 | - | - | - | - | 25,498,618.01 | 25,985,069.48 | 269.9813 | - | - | - |
| 25-nov-19 | 18 | 14.25% | 1.1163% | 0.0365% | 632.4333 | - | - | - | 95,807.3828 | 1,541.6261 | 440.2813 | 1,101.3448 | - | - | 25,895,336.78 | 270.2854 | 416,679.03 | 119,001.61 | 297,677.42 |
| 30-ene-20 | 65 | 14.25% | 1.1163% | 0.0365% | 2,273.3400 | - | - | - | 95,360.3913 | 1,677.2185 | 446.9915 | 1,230.2270 | - | - | 25,860,279.11 | 271.1847 | 454,836.00 | 121,217.26 | 333,618.74 |
| 3-mar-20 | 33 | 14.25% | 1.1163% | 0.0365% | 1,148.7725 | - | - | - | 95,134.3473 | 1,664.4111 | 226.0440 | 1,438.3671 | - | - | 25,897,129.54 | 272.2164 | 453,080.00 | 61,532.88 | 391,547.11 |
| 8-jun-20 | 95 | 14.25% | 1.1163% | 0.0365% | 3,299.2331 | - | - | - | 94,906.5873 | 970.0513 | 227.7600 | 742.2913 | - | - | 26,234,316.13 | 276.4225 | 268,144.01 | 62,957.99 | 205,186.02 |
| 21-jul-20 | 43 | 14.25% | 1.1163% | 0.0365% | 1,489.7619 | - | - | - | 94,677.0983 | 912.6965 | 229.4890 | 683.2075 | - | - | 26,077,329.76 | 275.4344 | 251,388.01 | 63,209.17 | 188,178.85 |
| 20-ago-21 | 389 | 14.25% | 1.1163% | 0.0365% | 13,444.5600 | - | - | - | 94,212.8805 | 1,428.9553 | 464.2178 | 964.7375 | - | - | 26,823,358.63 | 284.7101 | 406,838.01 | 132,167.50 | 274,670.51 |
| 22-sep-21 | 32 | 14.25% | 1.1163% | 0.0365% | 1,100.5564 | - | - | - | 93,978.1252 | 1,391.5826 | 234.7553 | 1,156.8273 | - | - | 26,856,429.57 | 285.7732 | 397,677.01 | 67,086.77 | 330,590.24 |
| 8-nov-21 | 46 | 14.25% | 1.1163% | 0.0365% | 1,578.1078 | - | - | - | 93,741.5877 | 640.6321 | 236.5375 | 404.0946 | - | - | 26,960,258.73 | 287.6019 | 184,247.01 | 68,028.63 | 116,218.37 |
| 24-ene-22 | 76 | 14.25% | 1.1163% | 0.0365% | 2,600.7461 | - | - | - | 93,739.0432 | 786.3157 | 2,5445 | 783.7712 | - | - | 27,177,582.69 | 289.9281 | 227,975.02 | 737.72 | 227,237.29 |
| 18-feb-22 | 24 | 14.25% | 1.1163% | 0.0365% | 821.2659 | - | - | - | 93,503.2545 | 922.8210 | 235.7887 | 687.0323 | - | - | 27,297,910.49 | 291.9461 | 269,413.99 | 68,837.59 | 200,576.40 |
| 5-abr-22 | 47 | 14.25% | 1.1163% | 0.0365% | 1,604.2670 | - | - | - | 93,263.1120 | 788.7007 | 240.1425 | 548.5582 | - | - | 27,937,757.94 | 299.5585 | 236,262.00 | 71,936.73 | 164,325.27 |
| 3-may-22 | 28 | 14.25% | 1.1163% | 0.0365% | 953.2789 | - | - | - | 93,021.1465 | 1,196.5278 | 241.9655 | 954.5623 | - | - | 28,178,728.47 | 302.9282 | 362,462.01 | 73,298.17 | 289,163.84 |
| 4-jun-22 | 31 | 14.25% | 1.1163% | 0.0365% | 1,052.6777 | - | - | - | 92,777.3441 | 848.6560 | 243.8024 | 604.8536 | - | - | 28,444,012.15 | 306.5836 | 260,184.01 | 74,745.82 | 185,438.19 |
| 5-jul-22 | 31 | 14.25% | 1.1163% | 0.0365% | 1,049.9187 | - | - | - | 92,531.6908 | 1,327.2331 | 245.6533 | 1,081.5798 | - | - | 28,653,363.37 | 309.66 | 410,991.00 | 76,069.00 | 334,922.00 |
| 25-jul-22 | 20 | 14.25% | 1.1163% | 0.0365% | 675.5734 | - | - | - | 92,531.6908 | - | - | - | - | - | 28,780,566.69 | 311.0347 | - | - | - |
| Totales | | | | | 33,781.4922 | - | - | - | 92,531.6908 | 16,097.4278 | 3,715.9733 | 12,381.4545 | - | - | 28,780,566.69 | | 4,600,177.10 | 1,060,826.84 | 3,539,350.26 |

2. Resumen de liquidación

Cotización UVR a la fecha liquida 311.0347


| | UVR | PESOS |
|--------------------------|--------------|----------------------|
| Capital total | 92,531.6908 | 28,780,566.69 |
| Interés mora | 33,781.4922 | 10,507,216.31 |
| Interés plazo | - | - |
| (-) Interés pagado | -12,381.4545 | -3,851,061.99 |
| Total Liquidación | - | 35,436,721.01 |

PROCESO No. 2019-00734. BANCO CAJA SOCIAL S.A VS YURI MARCELA RAMÍREZ P

blanca muñoz castelblanco <munozblanca2003@yahoo.com.mx>

Jue 28/07/2022 8:45 AM

Para: Juzgado 02 Pequeñas Causas Competencia Múltiple - Cundinamarca - Soacha
<j02pccmsoacha@cendoj.ramajudicial.gov.co>

 1 archivos adjuntos (140 KB)

MEMORIAL LIQUIDACIÓN YURI MARCELA RAMÍREZ P.pdf;

Buenos días reciban un cordial saludo, anexo liquidación del crédito de la referencia, con copia al correo de la deudora que esta registrado en la demanda.

Cordialmente,

Blanca Cecilia Muñoz Castelblanco.



Señor

JUEZ 02 DE PEQUEÑAS CAUSAS Y COMPETENCIAS MULTIPLES DE SOCHA

E. S. D.

REFERENCIA : PROCESO EJECUTIVO SINGULAR
ASUNTO : ANEXO LIQUIDACIÓN DE CRÉDITO
DEMANDANTE : CONFIAR COOPERATIVA FINANCIERA
DEMANDADO : RONALD ANDRIS CORONEL LUNA
RADICADO : 25754418900220190083600

SERGIO ALFREDO MARTÍNEZ RAMÍREZ, actuando en calidad de apoderado judicial de la entidad demandante en el proceso de la referencia, por medio del presente escrito me dirijo al señor Juez de conformidad al art 446 del C.G.P., con el fin de **anexar NUEVAMENTE liquidación de crédito de la obligación contenida en el Pagaré N° B000110047** la cual asciende a la suma de **NUEVE MILLONES NOVECIENTOS CINCUENTA Y OCHO MIL TREINTA Y SIETE PESOS CON TREINTA Y SIETE CENTAVOS (\$9,958,037,37)**. Toda vez que en auto con fecha de 28 julio de 2021 el despacho admite reforma a la demanda y se integran los interese remuneratorios por valor de 600.599

Anexo: El documento referido.

Atentamente,

A handwritten signature in cursive script, appearing to read "Sergio", with a long horizontal flourish underneath.

SERGIO ALFREDO MARTINEZ RAMIREZ
CC 8.153.269 de Santa Rosa de Osos
TP. 112.152 del C.S de la Judicatura

LIQUIDACIÓN DE CRÉDITO

| | | | | | |
|--|--------|------------------|----------|------------------|-------------|
| Plazo TEA pactada, a mensual >>> | | Plazo Hasta | | RADICADO: | Pagaré Nro. |
| Tasa mensual pactada >>> | | | | | |
| Resultado tasa pactada o pedida >> | Máxima | | | | |
| Mora TEA pactada, a mensual >>> | | Mora Hasta (Hoy) | 2-jun-22 | | |
| Tasa mensual pactada >>> | | Comercial | X | | |
| Resultado tasa pactada o pedida >> | Máxima | Consumo | | | |
| Saldo de capital, Fol. >> | | Microc u Otros | | | |
| Intereses en sentencia o liquidación anterior, Fol. >> | | | | | |

| Vigencia | | Brio. Cte. | Máxima Mensual | Tasa | Inserta en esta columna | Capital Liquidable | días | Intereses en esta Liquidación | Abonos | | Saldo de Intereses | Saldo de Capital más Intereses |
|-----------|-----------|-------------|----------------|-----------|---------------------------|--------------------|------|-------------------------------|---------------------|-------------------|---------------------|--------------------------------|
| Desde | Hasta | Efec. Anual | Autorizada | Aplicable | capitales, cuotas u otros | | | | Valor | Follo | 0,00 | 0,00 |
| 10-may-19 | 31-may-19 | | 1,5 | | | 0,00 | | | | | | |
| 10-may-19 | 31-may-19 | 19,34% | 2,15% | 2,145% | \$ 97.389,00 | 97.389,00 | 21 | 1.462,54 | | | 1.462,54 | 98.851,54 |
| 1-jun-19 | 9-jun-19 | 19,30% | 2,14% | 2,141% | | 97.389,00 | 9 | 625,64 | | | 2.088,18 | 99.477,18 |
| 10-jun-19 | 30-jun-19 | 19,30% | 2,14% | 2,141% | \$ 247.526,00 | 344.915,00 | 21 | 5.170,19 | | | 7.258,37 | 352.173,37 |
| 1-jul-19 | 9-jul-19 | 19,28% | 2,14% | 2,139% | | 344.915,00 | 9 | 2.213,75 | | | 9.472,12 | 354.387,12 |
| 10-jul-19 | 31-jul-19 | 19,28% | 2,14% | 2,139% | \$ 251.489,00 | 596.404,00 | 21 | 8.931,68 | | | 18.403,80 | 614.807,80 |
| 1-ago-19 | 9-ago-19 | 19,32% | 2,14% | 2,143% | | 596.404,00 | 9 | 3.834,95 | | | 22.238,75 | 618.642,75 |
| 10-ago-19 | 31-ago-19 | 19,32% | 2,14% | 2,143% | \$ 255.516,00 | 851.920,00 | 21 | 12.781,88 | | | 35.020,63 | 886.940,63 |
| 1-sep-19 | 9-sep-19 | 19,32% | 2,14% | 2,143% | | 851.920,00 | 9 | 5.477,95 | | | 40.498,58 | 892.418,58 |
| 10-sep-19 | 30-sep-19 | 19,32% | 2,14% | 2,143% | \$ 259.607,00 | 1.111.527,00 | 21 | 16.676,92 | | | 57.175,50 | 1.168.702,50 |
| 1-oct-19 | 9-oct-19 | 19,10% | 2,12% | 2,122% | | 1.111.527,00 | 9 | 7.074,55 | | | 64.250,05 | 1.175.777,05 |
| 10-oct-19 | 31-oct-19 | 19,10% | 2,12% | 2,122% | \$ 263.764,00 | 1.375.291,00 | 21 | 20.424,43 | | | 84.674,48 | 1.459.965,48 |
| 1-nov-19 | 9-nov-19 | 19,03% | 2,11% | 2,115% | | 1.375.291,00 | 9 | 8.724,66 | | | 93.399,14 | 1.468.690,14 |
| 10-nov-19 | 30-nov-19 | 19,03% | 2,11% | 2,115% | \$ 267.987,00 | 1.643.278,00 | 21 | 24.324,38 | | | 117.723,52 | 1.761.001,52 |
| 1-dic-19 | 9-dic-19 | 18,91% | 2,10% | 2,103% | | 1.643.278,00 | 9 | 10.365,95 | | | 128.089,47 | 1.771.367,47 |
| 10-dic-19 | 31-dic-19 | 18,91% | 2,10% | 2,103% | \$ 4.575.292,00 | 6.218.570,00 | 21 | 91.530,43 | | | 219.619,90 | 6.438.189,90 |
| 1-ene-20 | 31-ene-20 | 18,77% | 2,09% | 2,089% | | 6.218.570,00 | 30 | 129.891,50 | | | 349.511,40 | 6.568.081,40 |
| 1-feb-20 | 29-feb-20 | 19,06% | 2,12% | 2,118% | | 6.218.570,00 | 30 | 131.684,44 | | | 481.195,85 | 6.699.765,85 |
| 1-mar-20 | 31-mar-20 | 18,95% | 2,11% | 2,107% | | 6.218.570,00 | 30 | 131.005,02 | | | 612.200,86 | 6.830.770,86 |
| 1-abr-20 | 30-abr-20 | 18,69% | 2,08% | 2,081% | | 6.218.570,00 | 30 | 129.395,92 | | | 741.596,78 | 6.960.166,78 |
| 1-may-20 | 31-may-20 | 18,19% | 2,03% | 2,031% | | 6.218.570,00 | 30 | 126.288,82 | | | 867.885,60 | 7.085.455,60 |
| 1-jun-20 | 30-jun-20 | 18,12% | 2,02% | 2,024% | | 6.218.570,00 | 30 | 125.852,49 | | | 993.738,09 | 7.212.308,09 |
| 1-jul-20 | 31-jul-20 | 18,12% | 2,02% | 2,024% | | 6.218.570,00 | 30 | 125.852,49 | | | 1.119.590,57 | 7.338.160,57 |
| 1-ago-20 | 31-ago-20 | 18,29% | 2,04% | 2,041% | | 6.218.570,00 | 30 | 126.911,58 | | | 1.246.502,15 | 7.465.072,15 |
| 1-sep-20 | 30-sep-20 | 18,35% | 2,05% | 2,047% | | 6.218.570,00 | 30 | 127.284,91 | | | 1.373.787,06 | 7.592.357,06 |
| 1-oct-20 | 31-oct-20 | 18,09% | 2,02% | 2,021% | | 6.218.570,00 | 30 | 125.665,39 | | | 1.499.452,45 | 7.718.022,45 |
| 1-nov-20 | 30-nov-20 | 17,84% | 2,00% | 1,996% | | 6.218.570,00 | 30 | 124.103,85 | | | 1.623.556,30 | 7.842.126,30 |
| 1-dic-20 | 31-dic-20 | 17,46% | 1,96% | 1,957% | | 6.218.570,00 | 30 | 121.722,19 | | | 1.745.278,49 | 7.963.848,49 |
| 1-ene-21 | 31-ene-21 | 17,32% | 1,94% | 1,943% | | 6.218.570,00 | 30 | 120.842,24 | | | 1.866.120,73 | 8.084.690,73 |
| 1-feb-21 | 28-feb-21 | 17,54% | 1,97% | 1,965% | | 6.218.570,00 | 30 | 122.224,41 | | | 1.988.345,14 | 8.206.915,14 |
| 1-mar-21 | 31-mar-21 | 17,41% | 1,95% | 1,952% | | 6.218.570,00 | 30 | 121.408,08 | | | 2.109.753,22 | 8.328.323,22 |
| 1-abr-21 | 30-abr-21 | 17,31% | 1,94% | 1,942% | | 6.218.570,00 | 30 | 120.779,34 | | | 2.230.532,56 | 8.449.102,56 |
| 1-may-21 | 31-may-21 | 17,22% | 1,93% | 1,933% | | 6.218.570,00 | 30 | 120.212,89 | \$ 708.545,00 | | 1.642.200,45 | 7.860.770,45 |
| 1-jun-21 | 30-jun-21 | 17,21% | 1,93% | 1,932% | | 6.218.570,00 | 30 | 120.149,92 | | | 1.762.350,37 | 7.980.920,37 |
| 1-jul-21 | 31-jul-21 | 17,18% | 1,93% | 1,929% | | 6.218.570,00 | 30 | 119.960,96 | | | 1.882.311,32 | 8.100.881,32 |
| 1-ago-21 | 31-ago-21 | 17,24% | 1,94% | 1,935% | | 6.218.570,00 | 30 | 120.338,82 | | | 2.002.650,14 | 8.221.220,14 |
| 1-sep-21 | 30-sep-21 | 17,19% | 1,93% | 1,930% | | 6.218.570,00 | 30 | 120.023,95 | | | 2.122.674,09 | 8.341.244,09 |
| 1-oct-21 | 31-oct-21 | 17,08% | 1,92% | 1,919% | | 6.218.570,00 | 30 | 119.330,64 | | | 2.242.004,73 | 8.460.574,73 |
| 1-nov-21 | 30-nov-21 | 17,27% | 1,94% | 1,938% | | 6.218.570,00 | 30 | 120.527,65 | | | 2.362.532,39 | 8.581.102,39 |
| 1-dic-21 | 31-dic-21 | 17,46% | 1,96% | 1,957% | | 6.218.570,00 | 30 | 121.722,19 | | | 2.484.254,57 | 8.702.824,57 |
| 1-ene-22 | 31-ene-22 | 17,66% | 1,98% | 1,978% | | 6.218.570,00 | 30 | 122.976,92 | | | 2.607.231,49 | 8.825.801,49 |
| 1-feb-22 | 28-feb-22 | 18,30% | 2,04% | 2,042% | | 6.218.570,00 | 30 | 126.973,82 | | | 2.734.205,31 | 8.952.775,31 |
| 1-mar-22 | 31-mar-22 | 18,47% | 2,06% | 2,059% | | 6.218.570,00 | 30 | 128.030,85 | | | 2.862.236,16 | 9.080.806,16 |
| 1-abr-22 | 30-abr-22 | 19,05% | 2,12% | 2,117% | | 6.218.570,00 | 30 | 131.622,71 | | | 2.993.858,88 | 9.212.428,88 |
| 1-may-22 | 31-may-22 | 19,71% | 2,18% | 2,182% | | 6.218.570,00 | 30 | 135.683,00 | | | 3.129.541,87 | 9.348.111,87 |
| 1-jun-22 | 2-jun-22 | 20,40% | 2,25% | 2,250% | | 6.218.570,00 | 2 | 9.326,50 | | | 3.138.868,37 | 9.357.438,37 |
| | | | | | | | | | 3.847.413,37 | 708.545,00 | 3.138.868,37 | 9.357.438,37 |

| | |
|--|---------------------|
| SALDO DE CAPITAL | 6.218.570,00 |
| SALDO DE INTERESES MORATORIOS | 3.138.868,37 |
| INTERESES REMUNERATORIOS | 600.599,00 |
| TOTAL CAPITAL MÁS INTERESES ADEUDADOS | 9.958.037,37 |



Somos su mejor aliado

Señor

JUEZ 02 DE PEQUEÑAS CAUSAS Y COMPETENCIAS MULTIPLES DE SOCHA

E. S. D.

REFERENCIA : PROCESO EJECUTIVO SINGULAR
ASUNTO : ANEXO LIQUIDACIÓN DE CRÉDITO
DEMANDANTE : CONFIAR COOPERATIVA FINANCIERA
DEMANDADO : RONALD ANDRIS CORONEL LUNA
RADICADO : 25754418900220190083600

SERGIO ALFREDO MARTÍNEZ RAMÍREZ, actuando en calidad de apoderado judicial de la entidad demandante en el proceso de la referencia, por medio del presente escrito me dirijo al señor Juez de conformidad al art 446 del C.G.P., con el fin de **anexar NUEVAMENTE liquidación de crédito de la obligación contenida en el Pagaré N° B000110047** la cual asciende a la suma de **NUEVE MILLONES NOVECIENTOS CINCUENTA Y OCHO MIL TREINTA Y SIETE PESOS CON TREINTA Y SIETE CENTAVOS (\$9,958,037,37)**. Toda vez que en auto con fecha de 28 julio de 2021 el despacho admite reforma a la demanda y se integran los interese remuneratorios por valor de 600.599

Anexo: El documento referido.

Atentamente,

SERGIO ALFREDO MARTINEZ RAMIREZ
CC 8.153.269 de Santa Rosa de Osos
TP. 112.152 del C.S de la Judicatura

LIQUIDACIÓN DE CRÉDITO

| | | | | | |
|--|--------|------------------|----------|------------------|-------------|
| Plazo TEA pactada, a mensual >>> | | Plazo Hasta | | RADICADO: | |
| Tasa mensual pactada >>> | | | | | Pagaré Nro. |
| Resultado tasa pactada o pedida >> | Máxima | | | | |
| Mora TEA pactada, a mensual >>> | | Mora Hasta (Hoy) | 2-jun-22 | | |
| Tasa mensual pactada >>> | | | | Comercial | X |
| Resultado tasa pactada o pedida >> | Máxima | | | Consumo | |
| Saldo de capital, Fol. >> | | | | Microc u Otros | |
| Intereses en sentencia o liquidación anterior, Fol. >> | | | | | |

| Vigencia | | Brio. Cte. | Máxima Mensual | Tasa | Inserte en esta columna | LIQUIDACIÓN DE CRÉDITO | | | | | | |
|-----------|-----------|-------------|----------------|-----------|---------------------------|------------------------|------|-------------------------------|---------------|-------|--------------------|--------------------------------|
| Desde | Hasta | Efec. Anual | Autorizada | Aplicable | capitales, cuotas u otros | Capital Liquidable | días | Intereses en esta Liquidación | Abonos | | Saldo de Intereses | Saldo de Capital más Intereses |
| | | | | | | 0,00 | | | Valor | Folio | 0,00 | 0,00 |
| 10-may-19 | 31-may-19 | 19,34% | 2,15% | 2,145% | \$ 97.389,00 | 97.389,00 | 21 | 1.462,54 | | | 1.462,54 | 98.851,54 |
| 1-jun-19 | 9-jun-19 | 19,30% | 2,14% | 2,141% | | 97.389,00 | 9 | 625,64 | | | 2.088,18 | 99.477,18 |
| 10-jun-19 | 30-jun-19 | 19,30% | 2,14% | 2,141% | \$ 247.526,00 | 344.915,00 | 21 | 5.170,19 | | | 7.258,37 | 352.173,37 |
| 1-jul-19 | 9-jul-19 | 19,28% | 2,14% | 2,139% | | 344.915,00 | 9 | 2.213,75 | | | 9.472,12 | 354.387,12 |
| 10-jul-19 | 31-jul-19 | 19,28% | 2,14% | 2,139% | \$ 251.489,00 | 596.404,00 | 21 | 8.931,68 | | | 18.403,80 | 614.807,80 |
| 1-ago-19 | 9-ago-19 | 19,32% | 2,14% | 2,143% | | 596.404,00 | 9 | 3.834,95 | | | 22.238,75 | 618.642,75 |
| 10-ago-19 | 31-ago-19 | 19,32% | 2,14% | 2,143% | \$ 255.516,00 | 851.920,00 | 21 | 12.781,88 | | | 35.020,63 | 886.940,63 |
| 1-sep-19 | 9-sep-19 | 19,32% | 2,14% | 2,143% | | 851.920,00 | 9 | 5.477,95 | | | 40.498,58 | 892.418,58 |
| 10-sep-19 | 30-sep-19 | 19,32% | 2,14% | 2,143% | \$ 259.607,00 | 1.111.527,00 | 21 | 16.676,92 | | | 57.175,50 | 1.168.702,50 |
| 1-oct-19 | 9-oct-19 | 19,10% | 2,12% | 2,122% | | 1.111.527,00 | 9 | 7.074,55 | | | 64.250,05 | 1.175.777,05 |
| 10-oct-19 | 31-oct-19 | 19,10% | 2,12% | 2,122% | \$ 263.764,00 | 1.375.291,00 | 21 | 20.424,43 | | | 84.674,48 | 1.459.965,48 |
| 1-nov-19 | 9-nov-19 | 19,03% | 2,11% | 2,115% | | 1.375.291,00 | 9 | 8.724,66 | | | 93.399,14 | 1.468.690,14 |
| 10-nov-19 | 30-nov-19 | 19,03% | 2,11% | 2,115% | \$ 267.987,00 | 1.643.278,00 | 21 | 24.324,38 | | | 117.723,52 | 1.761.001,52 |
| 1-dic-19 | 9-dic-19 | 18,91% | 2,10% | 2,103% | | 1.643.278,00 | 9 | 10.365,95 | | | 128.089,47 | 1.771.367,47 |
| 10-dic-19 | 31-dic-19 | 18,91% | 2,10% | 2,103% | \$ 4.575.292,00 | 6.218.570,00 | 21 | 91.530,43 | | | 219.619,90 | 6.438.189,90 |
| 1-ene-20 | 31-ene-20 | 18,77% | 2,09% | 2,089% | | 6.218.570,00 | 30 | 129.891,50 | | | 349.511,40 | 6.568.081,40 |
| 1-feb-20 | 29-feb-20 | 19,06% | 2,12% | 2,118% | | 6.218.570,00 | 30 | 131.684,44 | | | 481.195,85 | 6.699.765,85 |
| 1-mar-20 | 31-mar-20 | 18,95% | 2,11% | 2,107% | | 6.218.570,00 | 30 | 131.005,02 | | | 612.200,86 | 6.830.770,86 |
| 1-abr-20 | 30-abr-20 | 18,69% | 2,08% | 2,081% | | 6.218.570,00 | 30 | 129.395,92 | | | 741.596,78 | 6.960.166,78 |
| 1-may-20 | 31-may-20 | 18,19% | 2,03% | 2,031% | | 6.218.570,00 | 30 | 126.288,82 | | | 867.885,60 | 7.086.455,60 |
| 1-jun-20 | 30-jun-20 | 18,12% | 2,02% | 2,024% | | 6.218.570,00 | 30 | 125.852,49 | | | 993.738,09 | 7.212.308,09 |
| 1-jul-20 | 31-jul-20 | 18,12% | 2,02% | 2,024% | | 6.218.570,00 | 30 | 125.852,49 | | | 1.119.590,57 | 7.338.160,57 |
| 1-ago-20 | 31-ago-20 | 18,29% | 2,04% | 2,041% | | 6.218.570,00 | 30 | 126.911,58 | | | 1.246.502,15 | 7.465.072,15 |
| 1-sep-20 | 30-sep-20 | 18,35% | 2,05% | 2,047% | | 6.218.570,00 | 30 | 127.284,91 | | | 1.373.787,06 | 7.592.357,06 |
| 1-oct-20 | 31-oct-20 | 18,09% | 2,02% | 2,021% | | 6.218.570,00 | 30 | 125.665,39 | | | 1.499.452,45 | 7.718.022,45 |
| 1-nov-20 | 30-nov-20 | 17,84% | 2,00% | 1,996% | | 6.218.570,00 | 30 | 124.103,85 | | | 1.623.556,30 | 7.842.126,30 |
| 1-dic-20 | 31-dic-20 | 17,46% | 1,96% | 1,957% | | 6.218.570,00 | 30 | 121.722,19 | | | 1.745.278,49 | 7.963.848,49 |
| 1-ene-21 | 31-ene-21 | 17,32% | 1,94% | 1,943% | | 6.218.570,00 | 30 | 120.842,24 | | | 1.866.120,73 | 8.084.690,73 |
| 1-feb-21 | 28-feb-21 | 17,54% | 1,97% | 1,965% | | 6.218.570,00 | 30 | 122.224,41 | | | 1.988.345,14 | 8.206.915,14 |
| 1-mar-21 | 31-mar-21 | 17,41% | 1,95% | 1,952% | | 6.218.570,00 | 30 | 121.408,08 | | | 2.109.753,22 | 8.328.323,22 |
| 1-abr-21 | 30-abr-21 | 17,31% | 1,94% | 1,942% | | 6.218.570,00 | 30 | 120.779,34 | | | 2.230.532,56 | 8.449.102,56 |
| 1-may-21 | 31-may-21 | 17,22% | 1,93% | 1,933% | | 6.218.570,00 | 30 | 120.212,89 | \$ 708.545,00 | | 1.642.200,45 | 7.860.770,45 |
| 1-jun-21 | 30-jun-21 | 17,21% | 1,93% | 1,932% | | 6.218.570,00 | 30 | 120.149,92 | | | 1.762.350,37 | 7.980.920,37 |
| 1-jul-21 | 31-jul-21 | 17,18% | 1,93% | 1,929% | | 6.218.570,00 | 30 | 119.960,96 | | | 1.882.311,32 | 8.100.881,32 |
| 1-ago-21 | 31-ago-21 | 17,24% | 1,94% | 1,935% | | 6.218.570,00 | 30 | 120.338,82 | | | 2.002.650,14 | 8.221.220,14 |
| 1-sep-21 | 30-sep-21 | 17,19% | 1,93% | 1,930% | | 6.218.570,00 | 30 | 120.023,95 | | | 2.122.674,09 | 8.341.244,09 |
| 1-oct-21 | 31-oct-21 | 17,08% | 1,92% | 1,919% | | 6.218.570,00 | 30 | 119.330,64 | | | 2.242.004,73 | 8.460.574,73 |
| 1-nov-21 | 30-nov-21 | 17,27% | 1,94% | 1,938% | | 6.218.570,00 | 30 | 120.527,65 | | | 2.362.532,39 | 8.581.107,39 |
| 1-dic-21 | 31-dic-21 | 17,46% | 1,96% | 1,957% | | 6.218.570,00 | 30 | 121.722,19 | | | 2.484.254,57 | 8.702.824,57 |
| 1-ene-22 | 31-ene-22 | 17,66% | 1,98% | 1,978% | | 6.218.570,00 | 30 | 122.976,92 | | | 2.607.231,49 | 8.825.801,49 |
| 1-feb-22 | 28-feb-22 | 18,30% | 2,04% | 2,042% | | 6.218.570,00 | 30 | 126.973,82 | | | 2.734.205,31 | 8.952.775,31 |
| 1-mar-22 | 31-mar-22 | 18,47% | 2,06% | 2,059% | | 6.218.570,00 | 30 | 128.030,85 | | | 2.862.236,16 | 9.080.806,16 |
| 1-abr-22 | 30-abr-22 | 19,05% | 2,12% | 2,117% | | 6.218.570,00 | 30 | 131.622,71 | | | 2.993.858,88 | 9.212.428,88 |
| 1-may-22 | 31-may-22 | 19,71% | 2,18% | 2,182% | | 6.218.570,00 | 30 | 135.683,00 | | | 3.129.541,87 | 9.348.111,87 |
| 1-jun-22 | 2-jun-22 | 20,40% | 2,25% | 2,250% | | 6.218.570,00 | 2 | 9.326,50 | | | 3.138.868,37 | 9.357.438,37 |

| | |
|--|---------------------|
| SALDO DE CAPITAL | 6.218.570,00 |
| SALDO DE INTERESES MORATORIOS | 3.138.868,37 |
| INTERESES REMUNERATORIOS | 600.599,00 |
| TOTAL CAPITAL MÁS INTERESES ADEUDADOS | 9.958.037,37 |

RE: MEMORIAL APORTANDO LIQUIDACION DEL CREDITO RAD: 25754418900220190083600 RONAL ADRIS CORONEL VS CONFIAR

Expertos Abogados <notificaciones@expertosabogados.com>

Mar 5/07/2022 8:26 AM

Para:

- Juzgado 02 Pequeñas Causas Competencia Múltiple - Cundinamarca - Soacha <j02pccmsoacha@cendoj.ramajudicial.gov.co>

Señor

JUEZ SEGUNDO (2º) DE PEQUEÑAS CASUSAS Y COMPETENCIA MÚLTIPLE DE SOACHA

E. S. D.

REFERENCIA : PROCESO EJECUTIVO

SERGIO ALFREDO MARTÍNEZ RAMÍREZ, en mi calidad de apoderado judicial de la entidad demandante en el proceso de la referencia, por medio del presente escrito me dirijo ante usted señor juez con el fin de anexar **LIQUIDACION DEL CREDITO ACTUALIZADA**

SERGIO ALFREDO MARTINEZ RAMIREZ

T.P. 112.152 del C. S. de la Judicatura

EXPERTOS ABOGADOS SAS

notificaciones@expertosabogados.com

Tel: Medellín (4) 4481494 - Bogotá (1) 5409305 Cel: 300784617

*Este mensaje y sus archivos adjuntos van dirigidos exclusivamente a su destinatario pudiendo contener información confidencial sometida a secreto profesional. No está permitida su reproducción o distribución sin la autorización expresa de **EXPERTOS ABOGADOS SAS**. Si usted no es el destinatario final de este correo por favor elimínelo e infórmenos por esta vía. De acuerdo con la **Ley Estatutaria 1581 de 2012 de Protección de Datos** y sus normas reglamentarias, el titular presta su consentimiento para que sus datos, facilitados voluntariamente, pasen a formar parte de una base de datos, cuyo responsable es **EXPERTOS ABOGADOS SAS**, cuya finalidad es la gestión administrativa, marketing y prospección comercial.*

*Puede usted ejercer los derechos de acceso, corrección, supresión, revocación o reclamo por infracción sobre el manejo de sus datos personales, mediante escrito dirigido a **EXPERTOS ABOGADOS SAS** a la dirección de correo electrónico **martinez@expertosabogados.com**, indicando en el asunto el derecho que desea ejercitar, o mediante correo ordinario remitido a **Carrera 67A N° 48D 53, Medellín**.*

De: Juzgado 02 Pequeñas Causas Competencia Múltiple - Cundinamarca - Soacha <j02pccmsoacha@cendoj.ramajudicial.gov.co>

Enviado: miércoles, 29 de junio de 2022 8:14

Para: Expertos Abogados <notificaciones@expertosabogados.com>

Asunto: RE: MEMORIAL APORTANDO LIQUIDACION DEL CREDITO RAD: 25754418900220190083600 RONAL ADRIS CORONEL VS CONFIAR

SE REITERA - PARA PODER AGREGAR MEMORIAL AL PROCESO

Buen día,

Se solicita aclaración de la información consignada en el memorial que envía. Toda vez que en el asunto registra los datos de las partes del proceso que reposa en este Despacho; pero en el memorial adjunto va dirigido al JUEZ 68 CIVIL MUNICIPAL DE ORALIDAD DE BOGOTÁ y el demandado es NEIDY MILENA BONILLA MARTINEZ.

Esto con el fin de agregarlo al proceso.

NOTA: NOS TRASLADAMOS DE SEDE, AHORA ESTAMOS en la TRANSVERSAL 12 No. 34 A - 18, Barrio Rincón de Santa Fe, piso 5, Frente a la estación de Transmilenio de Terreros. Soacha, Cundinamarca, EDIFICIO BLANCO ESQUINA.-

Atentamente,

JUZGADO 2° DE PEQUEÑAS CAUSAS Y COMPETENCIA MÚLTIPLE

Soacha - Cundinamarca

Dirección:

Transversal 12 No. 34 A - 18, Barrio Rincón de Santa Fe, piso 5, Frente a la estación de Transmilenio de Terreros.

Soacha, Cundinamarca.

Aviso de confidencialidad: Este mensaje es para el uso exclusivo de la persona o entidad a la que se encuentra dirigido y puede contener información privilegiada o confidencial. Si usted ha recibido por error esta comunicación, sírvase notificarnos de inmediato vía e-mail, borrar de inmediato el mensaje y abstenerse de divulgar su contenido.

Considere antes de imprimir.

Este correo electrónico contiene información de la Rama Judicial de Colombia. Si no es el destinatario de este correo y lo recibió por error comuníquelo de inmediato, respondiendo al remitente y eliminando cualquier copia que pueda tener del mismo. Si no es el destinatario, no podrá usar su contenido, de hacerlo podría tener consecuencias legales como las contenidas en la Ley 1273 del 5 de enero de 2009 y todas las que le apliquen. Si es el destinatario, le corresponde mantener reserva en general sobre la información de este mensaje, sus documentos y/o archivos adjuntos, a no ser que exista una autorización explícita. Antes de imprimir este correo, considere si es realmente necesario hacerlo, recuerde que puede guardarlo como un archivo digital.

De: Juzgado 02 Pequeñas Causas Competencia Múltiple - Cundinamarca - Soacha

<j02pccmsoacha@cendoj.ramajudicial.gov.co>

Enviado: jueves, 23 de junio de 2022 8:23 a. m.

Para: Expertos Abogados <notificaciones@expertosabogados.com>

Asunto: RE: MEMORIAL APORTANDO LIQUIDACION DEL CREDITO RAD: 25754418900220190083600 RONAL ADRIS CORONEL VS CONFIAR

Buen día,

Se solicita aclaración de la información consignada en el memorial que envía. Toda vez que en el asunto registra los datos de las partes del proceso que reposa en este Despacho; pero en el memorial adjunto va dirigido al JUEZ 68 CIVIL MUNICIPAL DE ORALIDAD DE BOGOTÁ y el demandado es NEIDY MILENA BONILLA MARTINEZ.

Esto con el fin de agregarlo al proceso.

NOTA: NOS TRASLADAMOS DE SEDE, AHORA ESTAMOS en la TRANSVERSAL 12 No. 34 A - 18, Barrio Rincón de Santa Fe, piso 5, Frente a la estación de Transmilenio de Terreros. Soacha, Cundinamarca, EDIFICIO BLANCO ESQUINA.-

Atentamente,

JUZGADO 2° DE PEQUEÑAS CAUSAS Y COMPETENCIA MÚLTIPLE

Soacha - Cundinamarca

Dirección:

Transversal 12 No. 34 A - 18, Barrio Rincón de Santa Fe, piso 5, Frente a la estación de Transmilenio de Terreros.

Soacha, Cundinamarca.

Aviso de confidencialidad: Este mensaje es para el uso exclusivo de la persona o entidad a la que se encuentra dirigido y puede contener información privilegiada o confidencial. Si usted ha recibido por error esta comunicación, sírvase notificarnos de inmediato vía e-mail, borrar de inmediato el mensaje y abstenerse de divulgar su contenido.

Considere antes de imprimir.

Este correo electrónico contiene información de la Rama Judicial de Colombia. Si no es el destinatario de este correo y lo recibió por error comuníquelo de inmediato, respondiendo al remitente y eliminando cualquier copia que pueda tener del mismo. Si no es el destinatario, no podrá usar su contenido, de hacerlo podría tener consecuencias

legales como las contenidas en la Ley 1273 del 5 de enero de 2009 y todas las que le apliquen. Si es el destinatario, le corresponde mantener reserva en general sobre la información de este mensaje, sus documentos y/o archivos adjuntos, a no ser que exista una autorización explícita. Antes de imprimir este correo, considere si es realmente necesario hacerlo, recuerde que puede guardarlo como un archivo digital.

De: Expertos Abogados <notificaciones@expertosabogados.com>

Enviado: miércoles, 22 de junio de 2022 2:40 p. m.

Para: Juzgado 02 Pequeñas Causas Competencia Multiple - Cundinamarca - Soacha
<j02pccmsoacha@cendoj.ramajudicial.gov.co>

Asunto: MEMORIAL APORTANDO LIQUIDACION DEL CREDITO RAD: 25754418900220190083600 RONAL ADRIS CORONEL VS CONFIAR

Señor

JUEZ SEGUNDO (2°) DE PEQUEÑAS CASUSAS Y COMPETENCIA MÚLTIPLE DE SOACHA

E. S. D.

REFERENCIA : PROCESO EJECUTIVO

■ SERGIO ALFREDO MARTÍNEZ RAMÍREZ, en mi calidad de apoderado judicial de la entidad demandante en el proceso de la referencia, por medio del presente escrito me dirijo ante usted señor juez con el fin de anexar **LIQUIDACION DEL CREDITO ACTUALIZADA**

SERGIO ALFREDO MARTINEZ RAMIREZ

T.P. 112.152 del C. S. de la Judicatura

EXPERTOS ABOGADOS SAS

notificaciones@expertosabogados.com

Tel: Medellín (4) 4481494 - Bogotá (1) 5409305 Cel: 300784617

*Este mensaje y sus archivos adjuntos van dirigidos exclusivamente a su destinatario pudiendo contener información confidencial sometida a secreto profesional. No está permitida su reproducción o distribución sin la autorización expresa de **EXPERTOS ABOGADOS SAS** Si usted no es el destinatario final de este correo por favor elimínelo e infórmenos por esta vía. De acuerdo con la **Ley Estatutaria 1581 de 2012 de Protección de Datos** y sus normas reglamentarias, el titular presta su consentimiento para que sus datos, facilitados voluntariamente, pasen a formar parte de una base de datos, cuyo responsable es **EXPERTOS ABOGADOS SAS**, cuya finalidad es la gestión administrativa, marketing y prospección comercial.*

*—uede usted ejercer los derechos de acceso, corrección, supresión, revocación o reclamo por infracción sobre el manejo de sus datos personales, —mediante escrito dirigido a **EXPERTOS ABOGADOS SAS** a la dirección de correo electrónico **martinez@expertosabogados.com**, indicando en el asunto el derecho que desea ejercitar, o mediante correo ordinario remitido a **Carrera 67A N° 48D 53, Medellín**.*

Señor

**JUEZ 2 PEQUEÑAS CAUSAS SOACHA CUNDINAMARCA
E.S.D**

**DEMANDANTE: MI BANCO S.A ANTES BANCOMPARTIR S.A
DEMANDADO: ANA DELIA MORENO
RADICADO: 25754418900220200002100
REF: APOORTE LIQUIDACIÓN DEL CRÉDITO**

JUAN CAMILO SALDARRIAGA CANO, identificada como aparece al pie de mi firma, obrando en mi condición de apoderada de la parte demandante; por medio del presente escrito allego la correspondiente liquidación del crédito ordenada mediante auto que ordeno seguir adelante con la ejecución del 16702/2022.

Atentamente,



**JUAN CAMILO SALDARRIAGA CANO
C.C 8163046
T.P. 157745 del C.S. de la J**



STAFF INTEGRAL
Soluciones profesionales para su empresa

LIQUIDACIÓN Ana Delia Moreno

LIQUIDADO HASTA LA FECHA: 22/03/2022

| CAPITAL | INTERESES MORATORIOS | INTERESES DE PLAZO | TOTAL |
|-----------|----------------------|--------------------|------------|
| 8.100.710 | 6.408.514 | 3.529.743 | 18.038.967 |

| No Documento | Mes | | Brio.cte Efec. Anual | Tasa Aplicable Efec. Anual | Tasa Aplicable diaria | Inserte en esta columna Capitales cuotas u otros | LIQUIDACIÓN DE CREDITO | | | | | | |
|----------------|-------------|------------|----------------------|----------------------------|-----------------------|---|------------------------|------------------|---------------|---------------------|-------|---------------|---------------------------------|
| | Día Inicial | Día Final | | | | | Capital Liquidable | Días Liquidables | Liq Intereses | Saldos de Intereses | Abono | Interes-Abono | Saldos de Capital más Intereses |
| 0923777 | 14/12/2019 | 31/12/2019 | 18,91% | 28,27% | 0,0682% | 8.100.710 | 8.100.710 | 18 | 99.478 | 99.478 | - | 99.478 | 8.200.188 |
| | 1/01/2019 | 31/01/2019 | 19,16% | 28,64% | 0,0690% | - | 8.100.710 | 31 | 173.332 | 272.810 | - | 272.810 | 8.373.520 |
| | 1/02/2019 | 28/02/2019 | 19,70% | 29,45% | 0,0707% | - | 8.100.710 | 28 | 160.462 | 433.271 | - | 433.271 | 8.533.981 |
| | 1/03/2019 | 31/03/2019 | 19,37% | 28,96% | 0,0697% | - | 8.100.710 | 31 | 175.016 | 608.288 | - | 608.288 | 8.708.998 |
| | 1/04/2019 | 30/04/2019 | 19,32% | 28,88% | 0,0695% | - | 8.100.710 | 30 | 168.983 | 777.270 | - | 777.270 | 8.877.980 |
| | 1/05/2019 | 31/05/2019 | 19,34% | 28,91% | 0,0696% | - | 8.100.710 | 31 | 174.776 | 952.046 | - | 952.046 | 9.052.756 |
| | 1/06/2019 | 30/06/2019 | 19,30% | 28,85% | 0,0695% | - | 8.100.710 | 30 | 168.828 | 1.120.874 | - | 1.120.874 | 9.221.584 |
| | 1/07/2019 | 31/07/2019 | 19,28% | 28,82% | 0,0694% | - | 8.100.710 | 31 | 174.295 | 1.295.169 | - | 1.295.169 | 9.395.879 |
| | 1/08/2019 | 31/08/2019 | 19,32% | 28,88% | 0,0695% | - | 8.100.710 | 31 | 174.616 | 1.469.785 | - | 1.469.785 | 9.570.495 |
| | 1/09/2019 | 30/09/2019 | 19,32% | 28,88% | 0,0695% | - | 8.100.710 | 30 | 168.983 | 1.638.768 | - | 1.638.768 | 9.739.478 |
| | 1/10/2019 | 31/10/2019 | 19,10% | 28,55% | 0,0688% | - | 8.100.710 | 31 | 172.850 | 1.811.618 | - | 1.811.618 | 9.912.328 |
| | 1/11/2019 | 30/11/2019 | 19,03% | 28,45% | 0,0686% | - | 8.100.710 | 30 | 166.730 | 1.978.348 | - | 1.978.348 | 10.079.058 |
| | 1/12/2019 | 31/12/2019 | 18,91% | 28,27% | 0,0682% | - | 8.100.710 | 31 | 171.322 | 2.149.671 | - | 2.149.671 | 10.250.381 |
| | 1/01/2020 | 31/01/2020 | 18,77% | 28,06% | 0,0678% | - | 8.100.710 | 31 | 170.194 | 2.319.865 | - | 2.319.865 | 10.420.575 |
| | 1/02/2020 | 29/02/2020 | 19,06% | 28,49% | 0,0687% | - | 8.100.710 | 29 | 161.398 | 2.481.263 | - | 2.481.263 | 10.581.973 |
| | 1/03/2020 | 31/03/2020 | 18,95% | 28,33% | 0,0684% | - | 8.100.710 | 31 | 171.644 | 2.652.908 | - | 2.652.908 | 10.753.618 |
| | 1/04/2020 | 30/04/2020 | 18,69% | 27,94% | 0,0675% | - | 8.100.710 | 30 | 164.080 | 2.816.987 | - | 2.816.987 | 10.917.697 |
| | 1/05/2020 | 31/05/2020 | 18,19% | 27,19% | 0,0659% | - | 8.100.710 | 31 | 165.501 | 2.982.488 | - | 2.982.488 | 11.083.198 |
| | 1/06/2020 | 30/06/2020 | 18,12% | 27,08% | 0,0657% | - | 8.100.710 | 30 | 159.612 | 3.142.100 | - | 3.142.100 | 11.242.810 |
| | 1/07/2020 | 31/07/2020 | 18,12% | 27,08% | 0,0657% | - | 8.100.710 | 31 | 164.932 | 3.307.032 | - | 3.307.032 | 11.407.742 |
| | 1/08/2020 | 31/08/2020 | 18,29% | 27,34% | 0,0662% | - | 8.100.710 | 31 | 166.312 | 3.473.345 | - | 3.473.345 | 11.574.055 |
| | 1/09/2020 | 30/09/2020 | 18,35% | 27,43% | 0,0664% | - | 8.100.710 | 30 | 161.418 | 3.634.763 | - | 3.634.763 | 11.735.473 |
| | 1/10/2020 | 31/10/2020 | 18,09% | 27,04% | 0,0656% | - | 8.100.710 | 31 | 164.689 | 3.799.452 | - | 3.799.452 | 11.900.162 |
| | 1/11/2020 | 30/11/2020 | 17,84% | 26,66% | 0,0648% | - | 8.100.710 | 30 | 157.406 | 3.956.858 | - | 3.956.858 | 12.057.568 |
| | 1/12/2020 | 31/12/2020 | 17,46% | 26,09% | 0,0635% | - | 8.100.710 | 31 | 159.548 | 4.116.406 | - | 4.116.406 | 12.217.116 |
| | 1/01/2021 | 31/01/2021 | 17,32% | 25,88% | 0,0631% | - | 8.100.710 | 31 | 158.401 | 4.274.806 | - | 4.274.806 | 12.375.516 |
| | 1/02/2021 | 28/02/2021 | 17,54% | 26,21% | 0,0638% | - | 8.100.710 | 28 | 144.699 | 4.419.506 | - | 4.419.506 | 12.520.216 |
| | 1/03/2021 | 31/03/2021 | 17,41% | 26,02% | 0,0634% | - | 8.100.710 | 31 | 159.138 | 4.578.644 | - | 4.578.644 | 12.679.354 |
| | 1/04/2021 | 30/04/2021 | 17,31% | 25,87% | 0,0630% | - | 8.100.710 | 30 | 153.211 | 4.731.856 | - | 4.731.856 | 12.832.566 |
| | 1/05/2021 | 31/05/2021 | 17,22% | 25,73% | 0,0628% | - | 8.100.710 | 31 | 157.580 | 4.889.435 | - | 4.889.435 | 12.990.145 |
| | 1/06/2021 | 30/06/2021 | 17,21% | 25,72% | 0,0627% | - | 8.100.710 | 30 | 152.417 | 5.041.852 | - | 5.041.852 | 13.142.562 |
| | 1/07/2021 | 31/07/2021 | 17,18% | 25,67% | 0,0626% | - | 8.100.710 | 31 | 157.251 | 5.199.103 | - | 5.199.103 | 13.299.813 |
| | 1/08/2021 | 31/08/2021 | 17,24% | 25,76% | 0,0628% | - | 8.100.710 | 31 | 157.744 | 5.356.847 | - | 5.356.847 | 13.457.557 |
| | 1/09/2021 | 30/09/2021 | 17,19% | 25,69% | 0,0627% | - | 8.100.710 | 30 | 152.258 | 5.509.105 | - | 5.509.105 | 13.609.815 |
| | 1/10/2021 | 31/10/2021 | 17,08% | 25,52% | 0,0623% | - | 8.100.710 | 31 | 156.429 | 5.665.534 | - | 5.665.534 | 13.766.244 |
| | 1/11/2021 | 30/11/2021 | 17,27% | 25,81% | 0,0628% | - | 8.100.710 | 30 | 152.894 | 5.818.428 | - | 5.818.428 | 13.919.138 |
| | 1/12/2021 | 31/12/2021 | 17,46% | 26,09% | 0,0635% | - | 8.100.710 | 31 | 159.548 | 5.977.976 | - | 5.977.976 | 14.078.686 |

| | | | | | | | | | | | |
|-----------|------------|--------|--------|---------|---|-----------|----|---------|-----------|-----------|------------|
| 1/01/2022 | 31/01/2022 | 17,66% | 26,39% | 0,0642% | - | 8.100.710 | 31 | 161.184 | 6.139.160 | 6.139.160 | 14.239.870 |
| 1/02/2022 | 28/02/2022 | 18,30% | 27,35% | 0,0663% | - | 8.100.710 | 28 | 150.291 | 6.289.451 | 6.289.451 | 14.390.161 |
| 1/03/2022 | 22/03/2022 | 18,47% | 27,61% | 0,0668% | - | 8.100.710 | 22 | 119.063 | 6.408.514 | 6.408.514 | 14.509.224 |

RDO:25754418900220200002100 DTE: Mi Banco S.A DDO: Ana Delia Moreno APORTE
LIQUIDACIÓN DEL CRÉDITO

Envios & Presentaciones <enviosypresentaciones@staffjuridico.com.co>

Miércoles 23/03/2022 11:51 AM

Para: Juzgado 02 Pequeñas Causas Competencia Múltiple - Cundinamarca - Soacha
<j02pccmsoacha@cendoj.ramajudicial.gov.co>

Cordial Saludo,


JUAN CAMILO SALDARRIAGA CANO, de manera respetuosa allego documento adjunto con el fin de que obre dentro del expediente, de conformidad con su valiosa y acostumbrada colaboración.

Agradezco **ACUSE DE RECIBO MANUAL O AUTOMÁTICO.**

ANEXO: 1

Atentamente,

**ABOGADO: JUAN CAMILO SALDARRIAGA
ENVÍOS Y PRESENTACIONES
ÁREA LOGÍSTICA Y DOCUMENTAL
PBX (57) 4 3225201
Calle 40a # 81 A-177 Medellín - Colombia**



CARRILLO ABOGADOS OUTSOURCING LEGAL S.A.S.

NIT. 901.018.437-2

Señor:

JUEZ SEGUNDO (02) DE PEQUEÑAS CAUSAS Y COMPETENCIA MÚLTIPLE DE SOACHA - CUNDINAMARCA

E.

S.

D.

REFERENCIA: PROCESO EJECUTIVO
RADICADO: 2020-00584
DEMANDANTE: BANCOLOMBIA SA
DEMANDADO: JOSÉ ARMANDO MEDINA BENAVIDES
ASUNTO: LIQUIDACIÓN DEL CRÉDITO

ANDRÉS FERNANDO CARRILLO RIVERA, mayor de edad, vecino de esta ciudad, identificado como aparece al pie de mi firma, actuando en calidad de apoderada judicial de la parte demandante en el proceso de la referencia, al señor Juez, me permito manifestarle que de conformidad con el Artículo 446 de Código General del proceso, me permito adjuntar la liquidación del crédito judicializado, que asciende a la suma total de \$16.911.140,06 con corte al 28 de marzo de 2022.

| PAGARÉ SUSCRITO EL 15 DE SEPTIEMBRE DEL 2004 | |
|---|-------------------------|
| CONCEPTO | VALOR |
| CAPITAL | \$ 12.387.133,97 |
| INTERESES MORATORIOS AL 28/03/2022 | \$ 4.524.006,09 |
| INTERES CORRIENTE | \$ |
| TOTAL LIQUIDACION DE CREDITO | \$ 16.911.140,06 |

Sírvase proceder de conformidad.

Del Señor Juez, respetuosamente,



ANDRÉS FERNANDO CARRILLO RIVERA
C.C No. 7.226.734 de Duitama.
T.P No. 84.261 del C.S de la J.



Medellin, marzo 28 de 2022

Ciudad

Producto Tarjeta de Crédito Visa
Pagaré 79207028.

Titular JOSE ARMANDO MEDINA BENAVIDES
Cédula o Nit. 79.207.028
Tarjeta de Crédito Visa 79207028.
Mora desde agosto 6 de 2020

Tasa máxima Actual 24,45%

| Liquidación de la Obligación a ago 6 de 2020 | |
|--|----------------|
| | Valor en pesos |
| Capital | 14.139.532,51 |
| Int. Corrientes a fecha de demanda | 0,00 |
| Intereses por Mora | 0,00 |
| Seguros | 0,00 |
| Total demanda | 14.139.532,51 |

| Saldo de la obligación a mar 28 de 2022 | |
|---|----------------|
| | Valor en pesos |
| Capital | 12.387.133,97 |
| Interes Corriente | 0,00 |
| Intereses por Mora | 4.524.006,09 |
| Seguros en Demanda | 0,00 |
| Total Demanda | 16.911.140,06 |

XIOMARA POSADA ARANGO
Preparación de Demandas

JOSE ARMANDO MEDINA BENAVIDES

| Concepto | Fecha de pago o proyección | T. Int. Remuneratorio y/o T. Int. Mora | Días Liq. | Capital Pesos | Interés remuneratorio Pesos | Interés de mora Pesos | Valor abono a capital pesos | Valor abono a interés remuneratorio pesos | Valor abono a interés de mora pesos | Valor abono a seguro pesos | Total abonado pesos | Saldo capital pesos después del pago | Saldo interés remuneratorio en pesos después del pago | Saldo interés de mora en pesos después del pago | Saldo total en pesos después del pago |
|----------------------------|----------------------------|--|-----------|----------------------|-----------------------------|-----------------------|-----------------------------|---|-------------------------------------|----------------------------|---------------------|--------------------------------------|---|---|---------------------------------------|
| Saldo Inicial | ago/6/2020 | | | 14.139.532,51 | 0,00 | 0,00 | | | | | | 14.139.532,51 | 0,00 | 0,00 | 14.139.532,51 |
| Saldos para Demanda | ago-6-2020 | 0,00% | 0 | 14.139.532,51 | 0,00 | 0,00 | 0,00 | 0,00 | 0,00 | 0,00 | 0,00 | 14.139.532,51 | 0,00 | 0,00 | 14.139.532,51 |
| Cierre de Mes | ago-31-2020 | 24,24% | 25 | 14.139.532,51 | 0,00 | 211.769,03 | 0,00 | 0,00 | 0,00 | 0,00 | 0,00 | 14.139.532,51 | 0,00 | 211.769,03 | 14.351.301,54 |
| Cierre de Mes | sep-30-2020 | 24,31% | 30 | 14.139.532,51 | 0,00 | 466.943,59 | 0,00 | 0,00 | 0,00 | 0,00 | 0,00 | 14.139.532,51 | 0,00 | 466.943,59 | 14.606.476,10 |
| Cierre de Mes | oct-31-2020 | 24,04% | 31 | 14.139.532,51 | 0,00 | 727.993,44 | 0,00 | 0,00 | 0,00 | 0,00 | 0,00 | 14.139.532,51 | 0,00 | 727.993,44 | 14.867.525,95 |
| Cierre de Mes | nov-30-2020 | 23,70% | 30 | 14.139.532,51 | 0,00 | 977.386,46 | 0,00 | 0,00 | 0,00 | 0,00 | 0,00 | 14.139.532,51 | 0,00 | 977.386,46 | 15.116.918,97 |
| Cierre de Mes | dic-31-2020 | 23,25% | 31 | 14.139.532,51 | 0,00 | 1.230.702,00 | 0,00 | 0,00 | 0,00 | 0,00 | 0,00 | 14.139.532,51 | 0,00 | 1.230.702,00 | 15.370.234,51 |
| Abono | ene-15-2021 | 23,09% | 15 | 14.139.532,51 | 0,00 | 1.351.919,29 | 588.589,55 | 0,00 | 0,00 | 0,00 | 588.589,55 | 13.550.942,96 | 0,00 | 1.351.919,29 | 14.902.862,25 |
| Cierre de Mes | ene-31-2021 | 23,09% | 16 | 13.550.942,96 | 0,00 | 1.475.870,71 | 0,00 | 0,00 | 0,00 | 0,00 | 0,00 | 13.550.942,96 | 0,00 | 1.475.870,71 | 15.026.813,67 |
| Cierre de Mes | feb-28-2021 | 23,35% | 28 | 13.550.942,96 | 0,00 | 1.695.773,61 | 0,00 | 0,00 | 0,00 | 0,00 | 0,00 | 13.550.942,96 | 0,00 | 1.695.773,61 | 15.246.716,57 |
| Cierre de Mes | mar-31-2021 | 23,20% | 31 | 13.550.942,96 | 0,00 | 1.938.016,40 | 0,00 | 0,00 | 0,00 | 0,00 | 0,00 | 13.550.942,96 | 0,00 | 1.938.016,40 | 15.488.959,36 |
| Abono | abr-16-2021 | 21,48% | 16 | 13.550.942,96 | 0,00 | 2.054.079,45 | 1.163.808,99 | 0,00 | 0,00 | 0,00 | 1.163.808,99 | 12.387.133,97 | 0,00 | 2.054.079,45 | 14.441.213,42 |
| Cierre de Mes | abr-30-2021 | 21,48% | 14 | 12.387.133,97 | 0,00 | 2.146.863,13 | 0,00 | 0,00 | 0,00 | 0,00 | 0,00 | 12.387.133,97 | 0,00 | 2.146.863,13 | 14.533.997,10 |
| Cierre de Mes | may-31-2021 | 23,08% | 31 | 12.387.133,97 | 0,00 | 2.367.265,45 | 0,00 | 0,00 | 0,00 | 0,00 | 0,00 | 12.387.133,97 | 0,00 | 2.367.265,45 | 14.754.399,42 |
| Cierre de Mes | jun-30-2021 | 22,96% | 30 | 12.387.133,97 | 0,00 | 2.579.493,37 | 0,00 | 0,00 | 0,00 | 0,00 | 0,00 | 12.387.133,97 | 0,00 | 2.579.493,37 | 14.966.627,34 |
| Cierre de Mes | jul-31-2021 | 22,92% | 31 | 12.387.133,97 | 0,00 | 2.798.511,40 | 0,00 | 0,00 | 0,00 | 0,00 | 0,00 | 12.387.133,97 | 0,00 | 2.798.511,40 | 15.185.645,37 |
| Cierre de Mes | ago-31-2021 | 22,99% | 31 | 12.387.133,97 | 0,00 | 3.018.152,84 | 0,00 | 0,00 | 0,00 | 0,00 | 0,00 | 12.387.133,97 | 0,00 | 3.018.152,84 | 15.405.286,81 |
| Cierre de Mes | sep-30-2021 | 22,87% | 30 | 12.387.133,97 | 0,00 | 3.229.643,31 | 0,00 | 0,00 | 0,00 | 0,00 | 0,00 | 12.387.133,97 | 0,00 | 3.229.643,31 | 15.616.777,28 |
| Cierre de Mes | oct-31-2021 | 22,80% | 31 | 12.387.133,97 | 0,00 | 3.447.620,62 | 0,00 | 0,00 | 0,00 | 0,00 | 0,00 | 12.387.133,97 | 0,00 | 3.447.620,62 | 15.834.754,59 |
| Cierre de Mes | nov-30-2021 | 23,03% | 30 | 12.387.133,97 | 0,00 | 3.660.451,07 | 0,00 | 0,00 | 0,00 | 0,00 | 0,00 | 12.387.133,97 | 0,00 | 3.660.451,07 | 16.047.585,04 |
| Cierre de Mes | dic-31-2021 | 23,25% | 31 | 12.387.133,97 | 0,00 | 3.882.371,68 | 0,00 | 0,00 | 0,00 | 0,00 | 0,00 | 12.387.133,97 | 0,00 | 3.882.371,68 | 16.269.505,65 |
| Cierre de Mes | ene-31-2022 | 23,49% | 31 | 12.387.133,97 | 0,00 | 4.106.355,27 | 0,00 | 0,00 | 0,00 | 0,00 | 0,00 | 12.387.133,97 | 0,00 | 4.106.355,27 | 16.493.489,24 |
| Cierre de Mes | feb-28-2022 | 24,25% | 28 | 12.387.133,97 | 0,00 | 4.314.388,24 | 0,00 | 0,00 | 0,00 | 0,00 | 0,00 | 12.387.133,97 | 0,00 | 4.314.388,24 | 16.701.522,21 |
| Saldos para Demanda | mar-28-2022 | 24,45% | 28 | 12.387.133,97 | 0,00 | 4.524.006,09 | 0,00 | 0,00 | 0,00 | 0,00 | 0,00 | 12.387.133,97 | 0,00 | 4.524.006,09 | 16.911.140,06 |

APORTO LIQUIDACIÓN DE CRÉDITO DEL PROCESO RAD. 2020-00584 BANCOLOMBIA SA VS JOSÉ ARMANDO MEDINA BENAVIDES

Jurídico <juridico@carrilloriabogados.com>

Mar 29/03/2022 3:52 PM

Para: Juzgado 02 Pequeñas Causas Competencia Multiple - Cundinamarca - Soacha
<j02pccmsoacha@cendoj.ramajudicial.gov.co>

CC: ANALISTA CARRILLO (carrilloabogadosoutsourcing@gmail.com) <carrilloabogadosoutsourcing@gmail.com>;Vivi Vargas
<lavivava09@gmail.com>;JURIDICO 2 <juridico2@carrilloriabogados.com>

Señor:

JUEZ SEGUNDO (02) DE PEQUEÑAS CAUSAS Y COMPETENCIA MÚLTIPLE DE SOACHA - CUNDINAMARCA

E. S. D.

REFERENCIA: PROCESO EJECUTIVO
RADICADO: 2020-00584
DEMANDANTE: BANCOLOMBIA SA
DEMANDADO: JOSÉ ARMANDO MEDINA BENAVIDES
ASUNTO: LIQUIDACIÓN DEL CRÉDITO

ANDRÉS FERNANDO CARRILLO RIVERA, mayor de edad, identificado como aparece al pie de mi firma, en calidad de abogado inscrito a la firma **CARRILLO ABOGADOS OUTSOURCING LEGAL SAS**, quien es endosatario en procuración de la parte demandante, me permito adjuntar la siguiente constancia a fin de continuar con el trámite procesal.

Solicito comedidamente acuse de recibido.

Cordialmente,

ANDRÉS FERNANDO CARRILLO RIVERA

Abogado

CARRILLO ABOGADOS OUTSOURCING LEGAL S.A.S

juridico2@carrilloriabogados.com

Carrera 11 A No 96- 51 Oficina 313 Edificio Oficity

Tel. 2122597 - 9191112

Señor

JUZGADO 2 DE PEQUEÑAS CAUSAS Y COMPETENCIA MÚLTIPLE DE SOACHA.

E.

S.

D.

REF: Proceso Ejecutivo de **CAJA COLOMBIANA DE SUBSIDIO FAMILIAR “COLSUBSIDIO” S.A.** contra **SIESLY XIMENA RUBIO OROZCO.**

RAD: 2020-432

JOHN ALBERTO CARRERO LÓPEZ, abogado titulado con tarjeta profesional número 182.896 del Consejo Superior de la Judicatura, mayor de edad, domiciliado y vecino de Bogotá, identificado como aparece al pie de la firma, en mi calidad de apoderado judicial de la parte actora en el proceso de la referencia dando respuesta al auto proferido el pasado 21 de octubre del 2021, me permito presentar la siguiente liquidación del crédito de conformidad al artículo 446 y siguientes del Código General del Proceso.

LIQUIDACIÓN DEL CRÉDITO

1- Pagaré No. 30000001576 por la suma de CUATRO MILLONES CUATROCIENTOS TREINTA Y OCHO MIL SEISCIENTOS TRES PESOS M/CTE (\$4.438.603), por concepto de saldo insoluto de capital.

Intereses de Mora causados desde el **26 de octubre del 2020 al 31 de julio de 2022**, por la suma de UN MILLON NOVECIENTOS CINCUENTA Y CINCO MIL OCHOCIENTOS SETENTA Y SEIS PESOS M/CTE (\$ 1.955.876).

| | |
|----------------|----------------------------|
| NOMBRE | SIESLY XIMENA RUBIO OROZCO |
| IDENTIFICACION | 1012387862 |

| | | | | | |
|---------------|-----------|--------------|-----------|--------------|------------------|
| FECHA INICIO | 26-oct-20 | FECHA FIN | 31-jul-22 | | |
| MONTO EN MORA | 4.438.603 | VR INTERESES | 1.955.876 | TOTAL | 6.394.479 |

| DESDE | HASTA | TASA | CAPITAL | DIAS | INTERES |
|----------|-----------|-------|-----------|------|---------|
| 1-oct-20 | 31-oct-20 | 25,14 | 4.438.603 | 6 | 18.343 |
| 1-nov-20 | 30-nov-20 | 24,76 | 4.438.603 | 30 | 90.329 |
| 1-dic-20 | 31-dic-20 | 24,19 | 4.438.603 | 31 | 91.191 |
| 1-ene-21 | 31-ene-21 | 23,98 | 4.438.603 | 31 | 90.399 |
| 1-feb-21 | 28-feb-21 | 24,31 | 4.438.603 | 28 | 82.774 |
| 1-mar-21 | 31-mar-21 | 24,12 | 4.438.603 | 31 | 90.927 |
| 1-abr-21 | 30-abr-21 | 23,97 | 4.438.603 | 30 | 87.447 |
| 1-may-21 | 31-may-21 | 23,83 | 4.438.603 | 31 | 89.834 |
| 1-jun-21 | 30-jun-21 | 23,82 | 4.438.603 | 30 | 86.899 |
| 1-jul-21 | 31-jul-21 | 23,77 | 4.438.603 | 31 | 89.607 |
| 1-ago-21 | 31-ago-21 | 23,86 | 4.438.603 | 31 | 89.947 |
| 1-sep-21 | 30-sep-21 | 23,79 | 4.438.603 | 30 | 86.790 |
| 1-oct-21 | 31-oct-21 | 23,62 | 4.438.603 | 31 | 89.042 |
| 1-nov-21 | 30-nov-21 | 23,91 | 4.438.603 | 30 | 87.228 |
| 1-dic-21 | 31-dic-21 | 24,19 | 4.438.603 | 31 | 91.191 |
| 1-ene-22 | 31-ene-22 | 24,49 | 4.438.603 | 31 | 92.322 |
| 1-feb-22 | 28-feb-22 | 25,45 | 4.438.603 | 28 | 86.656 |
| 1-mar-22 | 31-mar-22 | 25,71 | 4.438.603 | 31 | 96.921 |
| 1-abr-22 | 30-abr-22 | 26,58 | 4.438.603 | 30 | 96.968 |
| 1-may-22 | 31-may-22 | 27,57 | 4.438.603 | 31 | 103.933 |

| | | | | | |
|--------------|-----------|-------|-----------|----|------------------|
| 1-jun-22 | 30-jun-22 | 28,60 | 4.438.603 | 30 | 104.338 |
| 1-jul-22 | 31-jul-22 | 29,92 | 4.438.603 | 31 | 112.792 |
| | | | | | |
| TOTAL | | | | | 1.955.876 |

TOTAL, CAPITAL E INTERESES al 26 de enero de 2022: SEIS MILLONES TRESCIENTOS NOVENTA Y CUATRO MIL CUATROCIENTOS SETENTA Y NUEVE PESOS M/CTE (\$6.394.479).

De usted señor juez

Cordialmente,



JOHN ALBERTO CARRERO LÓPEZ
C.C. 79.732.501 de Bogotá
T.P. 182.896 del C.S.J.

MEMORIAL LIQUIDACIÓN DE CRÉDITO RAD. 2020-432

Alberto Carrero Lopez <directorjuridico@aslecolsa.com>

Vie 22/07/2022 10:03 AM

Para: Juzgado 02 Pequeñas Causas Competencia Múltiple - Cundinamarca - Soacha

<j02pccmsoacha@cendoj.ramajudicial.gov.co>

CC: Luisa Fernanda Pardo Malpica <luisafe.pardom@aslecolsa.com>; María Fernanda Molina Gutiérrez

<mariaf.molinag@aslecolsa.com>

Señor

JUZGADO 2 DE PEQUEÑAS CAUSAS Y COMPETENCIA MÚLTIPLE DE SOACHA.

E.

S.

D.

REF: Proceso Ejecutivo de **CAJA COLOMBIANA DE SUBSIDIO FAMILIAR “COLSUBSIDIO” S.A.** contra **SIESLY XIMENA RUBIO OROZCO.****RAD: 2020-432**

JOHN ALBERTO CARRERO LÓPEZ, abogado titulado con tarjeta profesional número 182.896 del Consejo Superior de la Judicatura, mayor de edad, domiciliado y vecino de Bogotá, identificado como aparece al pie de la firma, en mi calidad de apoderado judicial de la parte actora en el proceso de la referencia dando respuesta al auto proferido el pasado 21 de octubre del 2021, me permito presentar la siguiente liquidación del crédito de conformidad al artículo [446](#) y siguientes del [Código General del Proceso](#).

LIQUIDACIÓN DEL CRÉDITO

1- Pagaré No. 30000001576 por la suma de CUATRO MILLONES CUATROCIENTOS TREINTA Y OCHO MIL SEISCIENTOS TRES PESOS M/CTE (\$4.438.603), por concepto de saldo insoluto de capital.

Intereses de Mora causados desde el **26 de octubre del 2020 al 31 de julio de 2022**, por la suma de UN MILLÓN NOVECIENTOS CINCUENTA Y CINCO MIL OCHOCIENTOS SETENTA Y SEIS PESOS M/CTE (\$ 1.955.876).

| | |
|----------------|----------------------------|
| NOMBRE | SIESLY XIMENA RUBIO OROZCO |
| IDENTIFICACIÓN | 1012387862 |

| | | | | | |
|---------------|-----------|--------------|-----------|--------------|------------------|
| FECHA INICIO | 26-oct-20 | FECHA FIN | 31-jul-22 | | |
| MONTO EN MORA | 4.438.603 | VR INTERESES | 1.955.876 | TOTAL | 6.394.479 |

| DESDE | HASTA | TASA | CAPITAL | DIAS | INTERES |
|----------|-----------|-------|-----------|------|---------|
| 1-oct-20 | 31-oct-20 | 25,14 | 4.438.603 | 6 | 18.343 |
| 1-nov-20 | 30-nov-20 | 24,76 | 4.438.603 | 30 | 90.329 |
| 1-dic-20 | 31-dic-20 | 24,19 | 4.438.603 | 31 | 91.191 |
| 1-ene-21 | 31-ene-21 | 23,98 | 4.438.603 | 31 | 90.399 |
| 1-feb-21 | 28-feb-21 | 24,31 | 4.438.603 | 28 | 82.774 |
| 1-mar-21 | 31-mar-21 | 24,12 | 4.438.603 | 31 | 90.927 |
| 1-abr-21 | 30-abr-21 | 23,97 | 4.438.603 | 30 | 87.447 |
| 1-may-21 | 31-may-21 | 23,83 | 4.438.603 | 31 | 89.834 |
| 1-jun-21 | 30-jun-21 | 23,82 | 4.438.603 | 30 | 86.899 |

| | | | | | |
|--------------|-----------|-------|-----------|----|------------------|
| 1-jul-21 | 31-jul-21 | 23,77 | 4.438.603 | 31 | 89.607 |
| 1-ago-21 | 31-ago-21 | 23,86 | 4.438.603 | 31 | 89.947 |
| 1-sep-21 | 30-sep-21 | 23,79 | 4.438.603 | 30 | 86.790 |
| 1-oct-21 | 31-oct-21 | 23,62 | 4.438.603 | 31 | 89.042 |
| 1-nov-21 | 30-nov-21 | 23,91 | 4.438.603 | 30 | 87.228 |
| 1-dic-21 | 31-dic-21 | 24,19 | 4.438.603 | 31 | 91.191 |
| 1-ene-22 | 31-ene-22 | 24,49 | 4.438.603 | 31 | 92.322 |
| 1-feb-22 | 28-feb-22 | 25,45 | 4.438.603 | 28 | 86.656 |
| 1-mar-22 | 31-mar-22 | 25,71 | 4.438.603 | 31 | 96.921 |
| 1-abr-22 | 30-abr-22 | 26,58 | 4.438.603 | 30 | 96.968 |
| 1-may-22 | 31-may-22 | 27,57 | 4.438.603 | 31 | 103.933 |
| 1-jun-22 | 30-jun-22 | 28,60 | 4.438.603 | 30 | 104.338 |
| 1-jul-22 | 31-jul-22 | 29,92 | 4.438.603 | 31 | 112.792 |
| | | | | | |
| TOTAL | | | | | 1.955.876 |

TOTAL, CAPITAL E INTERESES al 26 de enero de 2022: SEIS MILLONES TRESCIENTOS NOVENTA Y CUATRO MIL CUATROCIENTOS SETENTA Y NUEVE PESOS M/CTE (\$6.394.479).

SEÑOR:
JUEZ 2 DE PEQUEÑAS CAUSAS COMPETENCIA MÚLTIPLE DE SOACHA
E. S. D.

REFERENCIA: EJECUTIVO SINGULAR
RADICADO: 25754418900220200040400
DEMANDANTE: BANCOLOMBIA S.A.
DEMANDADO: MARIA OLGA FUENTES CC 21046865

ASUNTO: ALLEGO LIQUIDACIÓN DE CREDITO

DIANA ESPERANZA LEÓN LIZARAZO, mayor de edad, domiciliada y residente en Bogotá D.C., identificada como aparece al pie de mi firma, endosatario en procuración de la parte demandante, por medio del presente escrito me permito:

1. Allegar liquidación de crédito conforme al mandamiento de pago y la orden de seguir adelante con la ejecución.
2. Aclarando que el abono resaltado en color amarillo dentro de la liquidación de crédito aportada a su honorable despacho fue realizado por el Fondo Nacional Agropecuario.
3. Para confirmar lo antes mencionado, aporto estado de cuenta de fondo nacional agropecuario (FINAGRO).

No siendo otro el motivo del presente, agradezco la atención prestada.

Del señor Juez,


DIANA ESPERANZA LEÓN LIZARAZO
C.C. No. 52.008.552 de Bogotá D.C.
T.P. No. 101.541 del Consejo Superior de la Judicatura.



Medellin, julio 25 de 2022

Producto Crédito
Pagaré 5250084862

Ciudad

Titular MARIA OLGA FUENTES
Cédula o Nit. 21046865
Crédito 5250084862
Mora desde julio 10 de 2020

Tasa máxima Actual 27.70%

| Liquidación de la Obligación a oct 30 de 2020 | |
|---|----------------|
| | Valor en pesos |
| Capital | 21,221,613.54 |
| Int. Corrientes a fecha de demanda | 0.00 |
| Intereses por Mora | 0.00 |
| Seguros | 0.00 |
| Total demanda | 21,221,613.54 |

| Saldo de la obligación a jul 25 de 2022 | |
|---|----------------|
| | Valor en pesos |
| Capital | 5,850,400.54 |
| Interes Corriente | 0.00 |
| Intereses por Mora | 2,301,162.55 |
| Seguros en Demanda | 0.00 |
| Total Demanda | 8,151,563.09 |

MARIA CAMILA CARDONA OROZCO
Centro Preparación de Demandas

MARIA OLGA FUENTES

| Concepto | Fecha de pago o proyección | T. Int. Remuneratorio y/o T. Int. Mora | Días Liq. | Capital Pesos | Interés remuneratorio Pesos | Interés de mora Pesos | Valor abono a capital pesos | Valor abono a interés remuneratorio pesos | Valor abono a interés de mora pesos | Valor abono a seguro pesos | Total abonado pesos | Saldo capital pesos después del pago | Saldo interés remuneratorio en pesos después del pago | Saldo interés de mora en pesos después del pago | Saldo total en pesos después del pago |
|----------------------------|----------------------------|--|-----------|----------------------|-----------------------------|-----------------------|-----------------------------|---|-------------------------------------|----------------------------|---------------------|--------------------------------------|---|---|---------------------------------------|
| Saldo Inicial | oct/30/2020 | | | 21,221,613.54 | 0.00 | 0.00 | | | | | | 21,221,613.54 | 0.00 | 0.00 | 21,221,613.54 |
| Saldos para Demanda | oct-30-2020 | 0.00% | 0 | 21,221,613.54 | 0.00 | 0.00 | 0.00 | 0.00 | 0.00 | 0.00 | 0.00 | 21,221,613.54 | 0.00 | 0.00 | 21,221,613.54 |
| Cierre de Mes | oct-31-2020 | 24.00% | 1 | 21,221,613.54 | 0.00 | 12,512.45 | 0.00 | 0.00 | 0.00 | 0.00 | 0.00 | 21,221,613.54 | 0.00 | 12,512.45 | 21,234,125.99 |
| Cierre de Mes | nov-30-2020 | 23.70% | 30 | 21,221,613.54 | 0.00 | 386,819.19 | 0.00 | 0.00 | 0.00 | 0.00 | 0.00 | 21,221,613.54 | 0.00 | 386,819.19 | 21,608,432.73 |
| Cierre de Mes | dic-31-2020 | 23.25% | 31 | 21,221,613.54 | 0.00 | 767,013.13 | 0.00 | 0.00 | 0.00 | 0.00 | 0.00 | 21,221,613.54 | 0.00 | 767,013.13 | 21,988,626.67 |
| Abono | ene-8-2021 | 23.09% | 8 | 21,221,613.54 | 0.00 | 863,849.98 | 221,643.00 | 0.00 | 470,357.00 | 0.00 | 692,000.00 | 20,999,970.54 | 0.00 | 393,492.98 | 21,393,463.52 |
| Abono | ene-12-2021 | 23.09% | 4 | 20,999,970.54 | 0.00 | 441,351.18 | 1,763,414.00 | 0.00 | 984,586.00 | 252,000.00 | 3,000,000.00 | 19,236,556.54 | 0.00 | 0.00 | 19,236,556.54 |
| Abono | ene-15-2021 | 23.09% | 3 | 19,236,556.54 | 0.00 | 32,870.22 | 289,330.00 | 0.00 | 10,670.00 | 0.00 | 300,000.00 | 18,947,226.54 | 0.00 | 22,200.22 | 18,969,426.76 |
| Cierre de Mes | ene-31-2021 | 23.09% | 16 | 18,947,226.54 | 0.00 | 195,511.82 | 0.00 | 0.00 | 0.00 | 0.00 | 0.00 | 18,947,226.54 | 0.00 | 195,511.82 | 19,142,738.36 |
| Abono | feb-9-2021 | 23.35% | 9 | 18,947,226.54 | 0.00 | 293,803.19 | 955,542.00 | 0.00 | 44,458.00 | 0.00 | 1,000,000.00 | 17,991,684.54 | 0.00 | 249,345.19 | 18,241,029.73 |
| Cierre de Mes | feb-28-2021 | 23.35% | 19 | 17,991,684.54 | 0.00 | 446,952.38 | 0.00 | 0.00 | 0.00 | 0.00 | 0.00 | 17,991,684.54 | 0.00 | 446,952.38 | 18,438,636.92 |
| Cierre de Mes | mar-31-2021 | 23.20% | 31 | 17,991,684.54 | 0.00 | 768,579.87 | 0.00 | 0.00 | 0.00 | 0.00 | 0.00 | 17,991,684.54 | 0.00 | 768,579.87 | 18,760,264.41 |
| Cierre de Mes | abr-30-2021 | 23.08% | 30 | 17,991,684.54 | 0.00 | 1,078,288.15 | 0.00 | 0.00 | 0.00 | 0.00 | 0.00 | 17,991,684.54 | 0.00 | 1,078,288.15 | 19,069,972.69 |
| Cierre de Mes | may-31-2021 | 22.97% | 31 | 17,991,684.54 | 0.00 | 1,397,004.51 | 0.00 | 0.00 | 0.00 | 0.00 | 0.00 | 17,991,684.54 | 0.00 | 1,397,004.51 | 19,388,689.05 |
| Cierre de Mes | jun-30-2021 | 22.96% | 30 | 17,991,684.54 | 0.00 | 1,705,254.81 | 0.00 | 0.00 | 0.00 | 0.00 | 0.00 | 17,991,684.54 | 0.00 | 1,705,254.81 | 19,696,939.35 |
| Abono | jul-7-2021 | 22.92% | 7 | 17,991,684.54 | 0.00 | 1,776,600.13 | 503,070.00 | 0.00 | 746,881.00 | 252,000.00 | 1,501,951.00 | 17,488,614.54 | 0.00 | 1,029,719.13 | 18,518,333.67 |
| Abono | jul-12-2021 | 22.92% | 5 | 17,488,614.54 | 0.00 | 1,079,227.13 | 0.00 | 0.00 | 312,172.00 | 0.00 | 312,172.00 | 17,488,614.54 | 0.00 | 767,055.13 | 18,255,669.67 |
| Abono | jul-13-2021 | 22.92% | 1 | 17,488,614.54 | 0.00 | 776,945.53 | 275,901.00 | 0.00 | 24,099.00 | 0.00 | 300,000.00 | 17,212,713.54 | 0.00 | 752,846.53 | 17,965,560.07 |
| Abono | jul-15-2021 | 22.92% | 2 | 17,212,713.54 | 0.00 | 772,320.79 | 1,312,033.00 | 0.00 | 7,967.00 | 0.00 | 1,320,000.00 | 15,900,680.54 | 0.00 | 764,353.79 | 16,665,034.33 |
| Cierre de Mes | jul-31-2021 | 22.92% | 16 | 15,900,680.54 | 0.00 | 908,843.67 | 0.00 | 0.00 | 0.00 | 0.00 | 0.00 | 15,900,680.54 | 0.00 | 908,843.67 | 16,809,524.21 |
| Cierre de Mes | ago-31-2021 | 22.99% | 31 | 15,900,680.54 | 0.00 | 1,190,785.26 | 0.00 | 0.00 | 0.00 | 0.00 | 0.00 | 15,900,680.54 | 0.00 | 1,190,785.26 | 17,091,465.80 |
| Abono | sep-14-2021 | 22.94% | 14 | 15,900,680.54 | 0.00 | 1,317,221.92 | 256,240.00 | 0.00 | 143,760.00 | 0.00 | 400,000.00 | 15,644,440.54 | 0.00 | 1,173,461.92 | 16,817,902.46 |
| Abono Fondo Capital | sep-22-2021 | 22.94% | 8 | 15,644,440.54 | 0.00 | 1,244,426.47 | 9,386,664.00 | 0.00 | 0.00 | 0.00 | 9,386,664.00 | 6,257,776.54 | 0.00 | 1,244,426.47 | 7,502,203.01 |
| Cierre de Mes | sep-30-2021 | 22.94% | 8 | 6,257,776.54 | 0.00 | 1,272,812.30 | 0.00 | 0.00 | 0.00 | 0.00 | 0.00 | 6,257,776.54 | 0.00 | 1,272,812.30 | 7,530,588.84 |
| Abono | oct-5-2021 | 22.80% | 5 | 6,257,776.54 | 0.00 | 1,290,443.68 | 407,376.00 | 0.00 | 32,624.00 | 0.00 | 440,000.00 | 5,850,400.54 | 0.00 | 1,257,819.68 | 7,108,220.22 |
| Cierre de Mes | oct-31-2021 | 22.80% | 26 | 5,850,400.54 | 0.00 | 1,344,043.08 | 0.00 | 0.00 | 0.00 | 0.00 | 0.00 | 5,850,400.54 | 0.00 | 1,344,043.08 | 7,194,443.62 |
| Cierre de Mes | nov-30-2021 | 23.03% | 30 | 5,850,400.54 | 0.00 | 1,444,562.16 | 0.00 | 0.00 | 0.00 | 0.00 | 0.00 | 5,850,400.54 | 0.00 | 1,444,562.16 | 7,294,962.70 |
| Cierre de Mes | dic-31-2021 | 23.25% | 31 | 5,850,400.54 | 0.00 | 1,549,374.50 | 0.00 | 0.00 | 0.00 | 0.00 | 0.00 | 5,850,400.54 | 0.00 | 1,549,374.50 | 7,399,775.04 |
| Cierre de Mes | ene-31-2022 | 23.49% | 31 | 5,850,400.54 | 0.00 | 1,655,161.18 | 0.00 | 0.00 | 0.00 | 0.00 | 0.00 | 5,850,400.54 | 0.00 | 1,655,161.18 | 7,505,561.72 |
| Cierre de Mes | feb-28-2022 | 24.25% | 28 | 5,850,400.54 | 0.00 | 1,753,414.43 | 0.00 | 0.00 | 0.00 | 0.00 | 0.00 | 5,850,400.54 | 0.00 | 1,753,414.43 | 7,603,814.97 |
| Cierre de Mes | mar-31-2022 | 24.45% | 31 | 5,850,400.54 | 0.00 | 1,863,122.42 | 0.00 | 0.00 | 0.00 | 0.00 | 0.00 | 5,850,400.54 | 0.00 | 1,863,122.42 | 7,713,522.96 |
| Cierre de Mes | abr-30-2022 | 25.13% | 30 | 5,850,400.54 | 0.00 | 1,971,925.89 | 0.00 | 0.00 | 0.00 | 0.00 | 0.00 | 5,850,400.54 | 0.00 | 1,971,925.89 | 7,822,326.43 |
| Cierre de Mes | may-31-2022 | 25.90% | 31 | 5,850,400.54 | 0.00 | 2,087,488.98 | 0.00 | 0.00 | 0.00 | 0.00 | 0.00 | 5,850,400.54 | 0.00 | 2,087,488.98 | 7,937,889.52 |
| Cierre de Mes | jun-30-2022 | 26.69% | 30 | 5,850,400.54 | 0.00 | 2,202,364.61 | 0.00 | 0.00 | 0.00 | 0.00 | 0.00 | 5,850,400.54 | 0.00 | 2,202,364.61 | 8,052,765.15 |
| Saldos para Demanda | jul-25-2022 | 27.70% | 25 | 5,850,400.54 | 0.00 | 2,301,162.55 | 0.00 | 0.00 | 0.00 | 0.00 | 0.00 | 5,850,400.54 | 0.00 | 2,301,162.55 | 8,151,563.09 |

FINAGRO

Liquidación de Recuperaciones - Fondo Agropecuario de Garantías - FAG



Intermediario: BANCOLOMBIA **Nro. de Certificado:** 3176954

Beneficiario: FUENTES MARIAÑOLGA **Identificación:** 21046865

Tipo Tasa: Tasa Máxima Legal **Tasa de interes inicial del Credito:**

Fecha de Liquidación: 2022/08/03

| Pago Siniestrado | | | Recuperaciones | | | Liquidación de Intereses | | | | | |
|------------------|-----------|-------------------|--------------------|-----------------------|------------------|--------------------------|------|------------------|--------------------|-------------------------------|---------------------|
| Nro. de Pago | Valor | Fecha de Pago FAG | Capital Recuperado | Intereses Recuperados | Total Recuperado | Última Fecha de Pago | Días | Saldo de Capital | Saldo de Intereses | Saldo de Intereses Anteriores | Valor Total a Pagar |
| 1 | 9.386.664 | 2021/09/20 | 600.808 | 59.192 | 660.000 | 2021/10/13 | 294 | 8.785.856 | 1.642.469 | 0 | 10.428.325 |
| | 9.386.664 | | 600.808 | | 660.000 | | | 8.785.856 | 1.642.469 | | 10.428.325 |

La información aquí expresada corresponde a la existente en las bases de datos de FINAGRO, y a los criterios digitados elegidos por el usuario para seleccionarla, teniendo en cuenta que esta información varía diariamente, o que los criterios digitados pueden estar errados, las cifras aquí expresada son una aproximación a los valores definitivos, por lo tanto al momento de realizar la consignación es necesario confirmar con El FONDO AGROPECUARIO DE GARANTÍAS FAG. NI FINAGRO NI EL FAG SERÁN RESPONSABLES LEGALMENTE POR LAS VARIACIONES CONSECUCENCIA DE ESTAS VARIABLES.

Si desea un acuerdo de pago con FINAGRO, favor comunicarse al teléfono 320 3377 Ext. 256 o 208

2020 0404 ALLEGO LIQUIDACION DE CREDITO BANCOLOMBIA S.A. VS MARIA OLGA FUENTES CC 21046865

notificacionesprometeo@aecsa.co <notificacionesprometeo@aecsa.co>

Lun 25/07/2022 11:52 AM

Para: Juzgado 02 Pequeñas Causas Competencia Multiple - Cundinamarca - Soacha
<j02pccmsoacha@cendoj.ramajudicial.gov.co>

SEÑOR:

JUEZ 2 DE PEQUEÑAS CAUSAS COMPETENCIA MÚLTIPLE DE SOACHA

E. S. D.

REFERENCIA: EJECUTIVO SINGULAR

RADICADO: 25754418900220200040400

DEMANDANTE: BANCOLOMBIA S.A.

DEMANDADO: MARIA OLGA FUENTES CC 21046865

ASUNTO: ALLEGO LIQUIDACIÓN DE CREDITO

Mediante la presente me permito allegar liquidación de crédito

De antemano agradezco su colaboración con el asunto que nos ocupa y quedo atento a cualquier requerimiento que realice el Honorable Despacho,

Cordialmente

DIANA ESPERANZA LEÓN LIZARAZO

--

This message has been scanned for viruses and dangerous content by [MailScanner](#), and is believed to be clean.