Manual de Acceso para Registrar Solicitud de Audiencias Virtuales

Ingresa a: www.disajcali.gov.co

Da click en el botón que está en la parte superior derecha de la página

Inicio de sesión

1. Inicia sesión con el correo del despacho y la contraseña.

2. RECUERDA: Antes de iniciar la sesión, señalar la opción:

No soy un robot

Cambio de contraseña

Si es primera vez que ingresa a la página, debe: modificar la contraseña ingresando la actual y creando una nueva

2. ¿Cómo solicito la Audiencia?

Para solicitar la audiencia debo:

Ingresar a la página para los usuarios registrados, dar click en el botón del lado superior izquierdo:
"Solicitar Audiencia Virtual"

Una vez realizado el paso anterior, debe aparecer el formulario para digitar la información de solicitud de audiencia virtual

---

Formulario:
Solicitud Audiencia Virtual Valle del Cauca

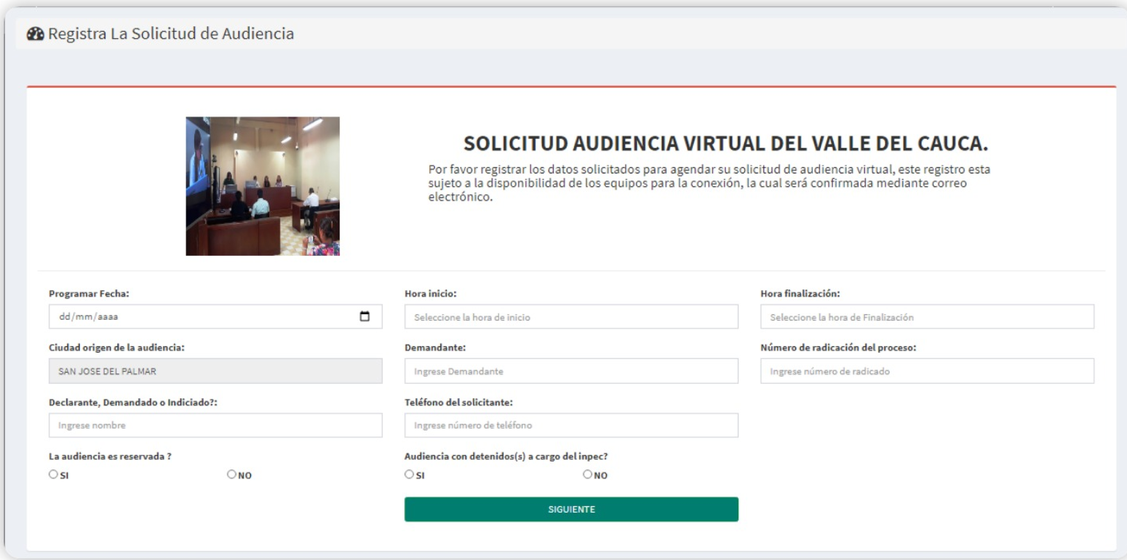

Diligencie el formulario en su totalidad.

Si la audiencia no requiere la presencia del detenido, dele click en la opción: ❌No; posteriormente da click en FINALIZAR.

Si la audiencia es con detenido, seleccione la opción: ❌Si. Posteriormente da click en la opción SIGUIENTE. Se desplegará un anexo al formulario, donde se agregará la información requerida (ver pág. 3).

Una vez se complete la información, la solicitud quedará tramitada.

3. ¿Cómo se ingresa los datos del o los detenidos?

Una vez diligenciados los datos de la audiencia a solicitar e indicar que se requiere la presencia del detenido, el sistema despliega la ventana:

LISTA DE DETENIDOS QUE ASISTIRÁN

Para diligenciar la información de los detenidos, da click en:

AGREGAR DETENIDO QUE ASISTIRÁ

Se desplegará la ventana:

DATOS DEL DETENIDO

Una vez agregado (s) el o los detenidos, debe dar click al botón FINALIZAR, para terminar el proceso.

4. ¿Cómo visualizar o consultar las audiencias solicitadas?

Puede consultar audiencias ya programadas en la página de SIRIS, ingresando por la opción: Audiencias, en el Panel de Opciones.

En el listado encontrará, inicialmente, las audiencias de la fecha en la cual se está iniciando sesión.

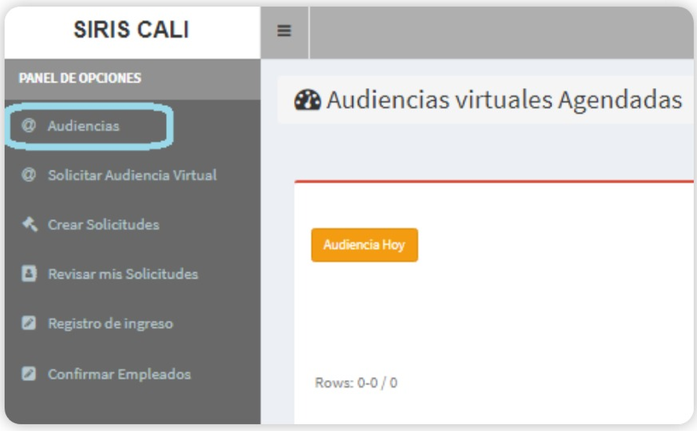

Para consultar audiencias de otras fechas o por radicado.

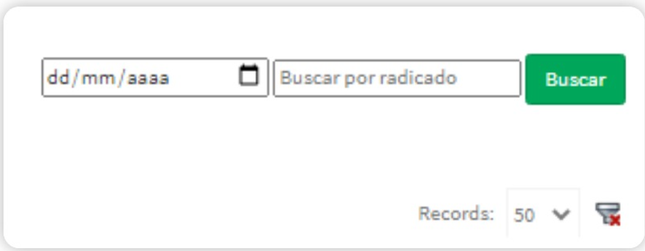

Consulte la solicitud de una audiencia, seleccionando la fecha de realización, o digitando los 23 números del radicado.

Una vez digite la fecha ó el radicado, da click en el botón: Buscar, el cual desplegará el listado de las audiencias que cumplen con el criterio de búsqueda.
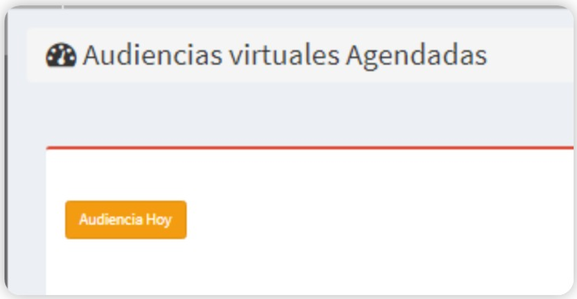
Para visualizar nuevamente las audiencias del día, de click en el botón: Audiencia Hoy