





Bogotá D.C., 14 de febrero de 2023

Los suscritos Representante Legal y Contador del Consejo Superior de la Judicatura con NIT No 800.165.862, **JOSÉ CAMILO GUZMÁN SANTOS**, identificado con la cédula de ciudadanía No 79.553749 de Bogotá, en su calidad de Director Seccional de Administración Judicial de Bogotá, nombrado mediante Resolución No. 0003 02 Ene. 2023, emitida por la Directora Ejecutiva de Administración Judicial, y **USNEY DURÁN QUINTERO** identificada con C.C. No 52.918.721 de Bogotá y Tarjeta Profesional No 236900-T, nombrada mediante Resolución No. Desajbor22-4560.

CERTIFICAN

- a) Que los saldos reflejados en los estados financieros al **31 de diciembre de 2022**, fueron tomados fielmente de los libros de contabilidad llevados de manera electrónica en el Sistema Integrado de Información Financiera SIIF NACIÓN, acorde a lo establecido en el Decreto 2674 del 21 de diciembre de 2012
- b) Que la contabilidad de la entidad se lleva de conformidad con el Plan General de Contabilidad Pública Adoptado mediante Resolución No. 620 de 2015 y sus posteriores modificaciones, expedido por la Contaduría General de la Nación
- c) Que la contabilidad se elaboró conforme al Marco Normativo para Entidades de Gobierno y el Régimen de Contabilidad Pública vigente
- d) Que se han verificado las afirmaciones contenidas en los estados financieros y la información refleja en forma fidedigna la situación financiera, el resultado del periodo, los cambios en el patrimonio, en la Dirección Seccional de Administración Judicial Bogotá, Cundinamarca, Amazonas para efectos de la vigencia fiscal año 2022.
- e) Se dio cumplimiento al control interno en cuanto a la correcta preparación y presentación de los estados financieros libres de errores significativos.



Dr. José Camilo Guzmán Santos
Director Seccional de Administración
Judicial de Bogotá


Usney Durán Quintero
Coordinadora Grupo de Contabilidad
Contadora Seccional T.P. 236900-T

Dirección Seccional de Administración Judicial Bogota, Cundinamarca, Amazonas

**Estado de Situación Financiera
Comparativo a 31 de diciembre
valores en pesos colombianos**

CODIGO	NOMBRE	Nota	2.022	2.021	Variación	% de Variación
1	ACTIVOS		368.858.251.121	346.807.030.529	22.051.220.591	6,36%
1.1	EFFECTIVO Y EQUIVALENTES AL EFFECTIVO	5	20.215.431.925	3.901.191.983	16.314.239.942	418,19%
1.1.05	CAJA		0	0	0	0,00%
1.1.10	DEPÓSITOS EN INSTITUCIONES FINANCIERAS		20.215.431.925	3.901.191.983	16.314.239.942	418,19%
1.3	CUENTAS POR COBRAR	7	4.289.669.841	5.540.420.944	-1.250.752.102	-22,58%
1.3.11	INGRESOS NO TRIBUTARIOS	7.1.	18.767.662.419	18.527.762.879	239.879.540	1,29%
1.3.36	SALDOS DISPONIBLES EN PATRIMONIOS AUTÓNOMOS Y OTROS RECURSOS ENTREGADOS EN ADMÓN		0	0	0	0,00%
1.3.37	TRANSFERENCIAS POR COBRAR		0	0	0	0,00%
1.3.84	OTRAS CUENTAS POR COBRAR	7.4.1.	9.169.991.167	5.250.332.989	3.919.648.179	74,66%
1.3.86	DETERIORO ACUMULADO DE CUENTAS POR COBRAR (CR)	7	-23.647.974.745	-18.237.694.924	-5.410.279.821	29,67%
1.6	PROPIEDADES, PLANTA Y EQUIPO	10	342.238.167.370	341.266.609.586	971.557.784	0,28%
1.6.05	TERRENOS	10.1.1.	72.490.384.143	72.490.384.143	0	0,00%
1.6.15	CONSTRUCCIONES EN CURSO	10.1.2.	34.563.962.080	31.314.067.149	3.249.874.931	10,38%
1.6.35	BIENES MUEBLES EN BODEGA	10	5.689.211.721	10.270.855.052	-4.581.643.331	-44,61%
1.6.37	PROPIEDADES, PLANTA Y EQUIPO NO EXPLOTADOS	10.1.3.	32.032.695.133	31.641.965.130	390.730.003	1,23%
1.6.40	EDIFICACIONES	10.1.4.	238.935.797.656	238.928.544.319	7.253.337	0,00%
1.6.65	MUEBLES, ENSERES Y EQUIPO DE OFICINA	10.2.	33.998.669.579	30.535.464.050	3.463.196.529	11,34%
1.6.70	EQUIPOS DE COMUNICACIÓN Y COMPUTACIÓN	10.2.	45.076.919.404	39.638.994.693	5.437.924.711	13,72%
1.6.75	EQUIPOS DE TRANSPORTE, TRACCIÓN Y ELEVACIÓN		7.761.728.497	8.078.745.132	-317.016.635	-3,92%
1.6.85	DEPRECIACIÓN ACUMULADA PROPIEDADES Y EQUIPO (CR)		-129.311.191.844	-121.632.430.082	-6.678.761.762	5,49%
1.6.95	DETERIORO ACUMULADO PROPIEDADES, PLANTA Y EQUIPO (CR)		0	0	0	0,00%
1.9	OTROS ACTIVOS	16	2.114.982.985	0	2.114.982.985	0,00%
1.9.05	BIENES Y SERVICIOS PAGADOS POR ANTICIPADO	16.1.	27.324.321	0	27.324.321	0,00%
1.9.06	AVANCES Y ANTICIPOS ENTREGADOS		0	0	0	0,00%
1.9.07	EQUIPOS DE TRANSPORTE, TRACCIÓN Y ELEVACIÓN - EQUIPOS DE TRANSPORTE, TRACCIÓN Y ELEVACIÓN DE PROPIEDAD DE TERCEROS		0	0	0	0,00%
1.9.08	RECURSOS ENTREGADOS EN ADMINISTRACIÓN		0	0	0	0,00%
1.9.09	DEPÓSITOS ENTREGADOS EN GARANTÍA		0	0	0	0,00%
1.9.26	DERECHOS EN FIDEICOMISO		0	0	0	0,00%
1.9.70	ACTIVOS INTANGIBLES	14	4.078.289.736	0	4.078.289.736	0,00%
1.9.75	AMORTIZACIÓN ACUMULADA DE ACTIVOS INTANGIBLES (CR)	14	-1.990.631.072	0	-1.990.631.072	0,00%
2	PASIVOS		96.304.404.663	68.329.933.754	27.974.470.909	40,94%
2.3	PRÉSTAMOS POR PAGAR	20	0	0	0	0,00%
2.3.14	FINANCIAMIENTO INTERNO DE LARGO PLAZO		0	0	0	0,00%
2.4	CUENTAS POR PAGAR	21	14.535.448.616	8.575.094.962	5.960.353.654	69,51%
2.4.01	ADQUISICIÓN DE BIENES Y SERVICIOS NACIONALES	21	2.841.610.155	3.179.227.496	-337.617.341	-10,62%
2.4.03	TRANSFERENCIAS POR PAGAR		0	0	0	0,00%
2.4.07	RECURSOS A FAVOR DE TERCEROS	21	40.396.214	168.953.492	-128.557.278	-76,09%
2.4.24	DESCUENTOS DE NÓMINA	21	270.545.079	1.100.814.604	-830.269.525	-75,42%
2.4.40	IMPUESTOS, CONTRIBUCIONES Y TASAS	21	0	0	0	0,00%
2.4.45	COMISIONES	21	389.248	0	389.248	0,00%
2.4.36	RETENCIÓN EN LA FUENTE E IMPUESTO DE TIMBRE	21	7.356.494.380	3.705.661.307	3.650.833.073	98,52%
2.4.60	CRÉDITOS JUDICIALES		0	0	0	0,00%
2.4.90	OTRAS CUENTAS POR PAGAR	21	4.026.013.539	420.438.063	3.605.575.476	857,58%
2.5	BENEFICIOS A LOS EMPLEADOS	22	81.768.956.047	59.754.838.792	22.014.117.255	36,84%
2.5.11	BENEFICIOS A LOS EMPLEADOS A CORTO PLAZO	22.1.	78.351.042.776	57.136.068.574	21.214.974.202	37,13%
2.5.12	BENEFICIOS A LOS EMPLEADOS A LARGO PLAZO	22.2.	3.417.913.271	2.618.770.217	799.143.054	30,52%
2.7	PROVISIONES	23	0	0	0	0,00%
2.7.01	LITIGIOS Y DEMANDAS	23	0	0	0	0,00%
3	PATRIMONIO	27	272.553.846.458	282.378.288.759	-9.824.442.301	-3,48%
3.1	PATRIMONIO DE LAS ENTIDADES DE GOBIERNO		272.553.846.458	282.378.288.759	-9.824.442.301	-3,48%
3.1.05	CAPITAL FISCAL		6.599.617.802.277	6.599.617.802.277	0	0,00%
3.1.09	RESULTADOS DE EJERCICIOS ANTERIORES		-6.311.583.935.842	-6.313.215.521.871	1.631.586.029	-0,03%
3.1.10	RESULTADOS DEL EJERCICIO		-15.480.019.977	-4.023.991.648	-11.456.028.329	284,69%
	TOTAL PASIVO MAS PATRIMONIO		368.858.251.121	350.708.222.513	18.150.028.608	5,18%
						0,00%
8	CUENTAS DE ORDEN DEUDORAS		0	0	0	0,00%
8.1	ACTIVOS CONTINGENTES	25	11.958.960.601	3.095.292.082	8.863.668.519	286,36%
8.1.20	LITIGIOS Y MECANISMOS ALTERNATIVOS DE SOLUCIÓN DE CONFLICTOS	25.2.	0	0	0	0,00%
8.1.90	OTROS ACTIVOS CONTINGENTES	25.1.	11.958.960.601	3.095.292.082	8.863.668.519	286,36%
8.3	DEUDORAS DE CONTROL	26	71.952.516.106	79.745.904.418	-7.793.388.312	-9,77%
8.3.15	BIENES Y DERECHOS RETIRADOS	26.1.	71.952.516.106	79.745.904.418	-7.793.388.312	-9,77%
8.9	DEUDORAS POR CONTRA (CR)		-83.911.476.707	-82.841.196.500	-1.070.280.207	1,29%
8.9.05	ACTIVOS CONTINGENTES POR CONTRA (CR)	26.1.	-11.958.960.601	-3.095.292.082	-8.863.668.519	286,36%
8.9.15	DEUDORAS DE CONTROL POR CONTRA (CR)	26.1.	-71.952.516.106	-79.745.904.418	7.793.388.312	-9,77%


Dr. José Camilo Guzmán Santos

Director Seccional de Administración Judicial de Bogotá


Usney Durán Quintero

Coordinadora Grupo de Contabilidad - Contadora Seccional T.P. 236900-T



Dirección Seccional de Administración Judicial Bogota, Cundinamarca, Amazonas
Estado de Resultados Comparativo A 31 de diciembre de 2022

valores en pesos colombianos

CODIGO	NOMBRE	Nota	2.022	2.021	Variación	% de Variación
4	INGRESOS	28	973.897.973.556	914.175.815.042	59.722.158.514	6,53%
4.1	INGRESOS FISCALES		3.594.840.029	3.211.491.997	383.348.032	11,94%
4.1.05	TRIBUTARIOS		0	0	0	0,00%
4.1.10	CONTRIBUCIONES, TASAS E INGRESOS NO TRIBUTARIOS	28.1.	3.594.840.029	3.211.491.997	383.348.032	11,94%
4.1.95	CAPACITACIÓN, BIENESTAR SOCIAL Y ESTÍMULOS		0	0	0	0,00%
4.3	VENTA DE SERVICIOS		0	0	0	0,00%
4.3.60	SERVICIOS DE DOCUMENTACIÓN E IDENTIFICACIÓN		0	0	0	0,00%
4.3.95	DEVOLUCIONES, REBAJAS EN VENTA DE SERVICIOS (DB)		0	0	0	0,00%
4.4	TRANSFERENCIAS Y SUBVENCIONES		169.316.087	1.361.861.998	-1.192.545.911	-87,57%
4.4.28	OTRAS TRANSFERENCIAS		169.316.087	1.361.861.998	-1.192.545.911	-87,57%
4.7	OPERACIONES INTERINSTITUCIONALES	28.1.2.	902.588.985.542	874.964.100.657	27.624.884.886	3,16%
4.7.05	FONDOS RECIBIDOS		876.825.352.378	850.957.627.911	25.867.724.468	3,04%
4.7.20	OPERACIONES DE ENLACE		0	0	0	0,00%
4.7.22	OPERACIONES SIN FLUJO DE EFECTIVO		25.763.633.164	24.006.472.746	1.757.160.418	7,32%
4.8	OTROS INGRESOS	28	67.544.831.898	34.638.360.391	32.906.471.507	95,00%
4.8.02	FINANCIEROS		0	0	0	0,00%
4.8.08	INGRESOS DIVERSOS	28.1.3.	67.203.293.094	34.638.360.391	32.564.932.703	94,01%
4.8.30	REVERSIÓN DE LAS PÉRDIDAS POR DETERIORO DE VALOR		341.538.804	0	341.538.804	0,00%
5	GASTOS	29	989.377.993.533	918.199.806.690	71.178.186.844	7,75%
5.1	DE ADMINISTRACIÓN Y OPERACIÓN	29.1.	955.187.443.068	898.529.230.148	56.658.212.920	6,31%
5.1.01	SUELDOS Y SALARIOS		524.802.745.290	447.091.276.261	77.711.469.029	17,38%
5.1.02	CONTRIBUCIONES IMPUTADAS		0	0	0	0,00%
5.1.03	CONTRIBUCIONES EFECTIVAS		141.734.313.396	132.699.810.108	9.034.503.288	6,81%
5.1.04	APORTES SOBRE LA NÓMINA		19.118.640.602	16.633.517.500	2.485.123.102	14,94%
5.1.07	PRESTACIONES SOCIALES		173.006.327.663	230.076.834.044	-57.070.506.381	-24,80%
5.1.08	GASTOS DE PERSONAL DIVERSOS		139.557.601	279.408.946	-139.851.345	-50,05%
5.1.11	GENERALES		96.296.464.333	71.663.817.088	24.632.647.245	34,37%
5.1.20	IMPUESTOS, CONTRIBUCIONES Y TASAS		89.394.183	84.566.201	4.827.982	5,71%
5.3	DETERIORO, DEPRECIACIONES, AMORT Y PROVISIONES	29.2.	19.436.536.749	13.364.119.466	6.072.417.283	45,44%
5.3.47	DETERIORO DE CUENTAS POR COBRAR		8.193.672.681	3.591.884.832	4.601.787.849	128,12%
5.3.60	DEPRECIACIÓN DE PROPIEDADES, PLANTA Y EQUIPO		11.242.864.068	9.772.234.634	1.470.629.434	15,05%
5.3.68	PROVISIÓN LITIGIOS Y DEMANDAS		0	0	0	0,00%
5.4	TRANSFERENCIAS Y SUBVENCIONES		138.062.319	122.963.965	15.098.354	12,28%
5.4.23	OTRAS TRANSFERENCIAS		138.062.319	122.963.965	15.098.354	12,28%
5.7	OPERACIONES INTERINSTITUCIONALES		1.581.443.946	1.400.028.768	181.415.178	12,96%
5.7.05	FONDOS ENTREGADOS		0	0	0	0,00%
5.7.20	OPERACIONES DE ENLACE		1.042.230.550	1.048.060.680	-5.830.130	-0,56%
5.7.22	OPERACIONES SIN FLUJO DE EFECTIVO		539.213.396	351.968.088	187.245.308	53,20%
5.8	OTROS GASTOS		13.034.507.452	4.783.464.343	8.251.043.109	172,49%
5.8.02	COMISIONES		0	0	0	0,00%
5.8.04	FINANCIEROS		4.724.731	1.830.868	2.893.863	158,06%
5.8.90	GASTOS DIVERSOS		13.029.782.721	4.781.633.475	8.248.149.246	172,50%
5.8.93	DEVOLUCIONES Y DESCUENTOS INGRESOS FISCALES		0	0	0	0,00%
5.8.95	DEVOLUCIONES, REBAJAS Y DESCUENTOS EN VENTA DE SERVICIOS		0	0	0	0,00%
5.8.97	GASTOS POR DISTRIBUIR		0	0	0	0,00%
	RESULTADO DEL EJERCICIO		-15.480.019.977	-4.023.991.648	-11.456.028.329	284,69%

Dr. José Camilo Guzmán Santos

Director Seccional de Administración Judicial de Bogotá

Usney Durán Quintero

Coordinadora Grupo de Contabilidad - Contadora Seccional T.P. 236900-T

Dirección Seccional de Administración Judicial Bogota, Cundinamarca, Amazonas



Rama Judicial
Consejo Superior de la Judicatura
República de Colombia

Estado de Cambio en el Patrimonio
a 31 de diciembre
valores en pesos colombianos

Saldo del Patrimonio a 31 de diciembre de 2021			282.378.288.759
Variaciones Patrimoniales			-9.824.442.301
Saldo del Patrimonio a 31 de diciembre de 2022			<u>272.553.846.458</u>

DETALLE VARIACIONES PATRIMONIALES	2.022	2.021	Valor Variaciones
DISMINUCIÓN DE PATRIMONIO POR			
Resultado del Ejercicio	-15.480.019.977	-4.023.991.648	-11.456.028.329
Total Partidas que disminuyen el Patrimonio	-15.480.019.977	-4.023.991.648	<u>-11.456.028.329</u>
AUMENTO DE PATRIMONIO POR			
Resultado de Ejercicios Anteriores	-6.311.583.935.842	-6.313.215.521.871	1.631.586.029
Total Partidas que aumentan el Patrimonio	-6.311.583.935.842	-6.313.215.521.871	<u>1.631.586.029</u>
Total Variaciones Patrimoniales			<u>-9.824.442.300</u>

Dr. José Camilo Guzmán Santos
Director Seccional de Administración Judicial de Bogotá

Usney Durán Quintero

Coordinadora Grupo de Contabilidad - Contadora Seccional T.P. 236900-T