











Responder  Eliminar  No deseado  Bloquear 

2011-0133 EJECUTIVO HIPOTECARIO DE MUEBLES ROMERO SAS CONTRA MARINO BRAVO AGUILERA Y CONSTRUCCIONES CIVILES ICC

Trujillo Abogados Fortaleza Legal <trujilloabogadosf   gat@    ...
Para: Juzgado 01 Civil Circuito - Cundinamarca - Funza; Alicia Trujillo Abog  Mar 28/06/2022 10:41 AM

 LIQUIDACION JUN 30-2022 ... 
316 KB

Cordial Saludo,

En archivo PDF adjunto, me permito allegar liquidación del crédito.

ALICIA TRUJILLO ZAMBRANO

Abogada

Cel: 3132168136

 Responder  Responder a todos  Reenviar

Bogotá, junio 28 de 2022

Señor
JUEZ 1º CIVIL DEL CIRCUITO DE FUNZA – CUNDINAMARCA
E.S.D.

Ref: PROCESO EJECUTIVO HIPOTECARIO No. 2011-133 DE MUEBLES ROMERO SAS CONTRA MARINO BAVO AGUILERA Y CONSTRUCCIONES CIVILES ICC

Teniendo en cuenta que el avalúo presentado se encuentra aprobado conforme al auto que antecede, por medio del presente escrito me permito allegar a su despacho la liquidación del crédito actualizada dentro del proceso de la referencia, con el fin de que se continúe con el trámite correspondiente.

Atentamente,



ALICIA TRUJILLO ZAMBRANO

CC No. 52.019.155 de Bogotá

TP No. 184.210 C. S DE LA J.



TIPO	Liquidación de intereses moratorios
PROCESO	2011-0133
DEMANDANTE	MUEBLES ROMERO LTDA
DEMANDADO	MARINO BRAVO AGUILERA Y OTRO
TASA APLICADA	$((1+TasaEfectiva)^{(Periodos/DíasPeriodo)})-1$

DISTRIBUCION ABONOS

DESDE	HASTA	DIAS	% ANUAL	CAPITAL	CAPITAL BASE LIQ.	INTERES	SUBTOTAL	VALOR ABONO	SALDO INTERESES	SALDO ADEUDADO	SALDO A FAVOR	ABONO INTERESES	ABONO CAPITAL
2010-07-05	2010-07-05	1	22.41	380.000.000,00	380.000.000,00	210.574,03	380.210.574,03	0,00	210.574,03	380.210.574,03	0,00	0,00	0,00
2010-07-06	2010-07-31	26	22.41	0,00	380.000.000,00	5.474.924,84	385.474.924,84	0,00	5.685.498,87	385.685.498,87	0,00	0,00	0,00
2010-08-01	2010-08-31	31	22.41	0,00	380.000.000,00	6.527.795,00	386.527.795,00	0,00	12.213.293,87	392.213.293,87	0,00	0,00	0,00
2010-09-01	2010-09-30	30	22.41	0,00	380.000.000,00	6.317.220,97	386.317.220,97	0,00	18.530.514,83	398.530.514,83	0,00	0,00	0,00
2010-10-01	2010-10-31	31	21.32	0,00	380.000.000,00	6.237.636,99	386.237.636,99	0,00	24.768.151,82	404.768.151,82	0,00	0,00	0,00
2010-11-01	2010-11-30	30	21.32	0,00	380.000.000,00	6.036.422,89	386.036.422,89	0,00	30.804.574,71	410.804.574,71	0,00	0,00	0,00
2010-12-01	2010-12-31	31	21.32	0,00	380.000.000,00	6.237.636,99	386.237.636,99	0,00	37.042.211,70	417.042.211,70	0,00	0,00	0,00
2011-01-01	2011-01-31	31	23.42	0,00	380.000.000,00	6.791.835,33	386.791.835,33	0,00	43.834.047,04	423.834.047,04	0,00	0,00	0,00
2011-02-01	2011-02-28	28	23.42	0,00	380.000.000,00	6.134.560,95	386.134.560,95	0,00	49.968.607,98	429.968.607,98	0,00	0,00	0,00
2011-03-01	2011-03-31	31	23.42	0,00	380.000.000,00	6.791.835,33	386.791.835,33	0,00	56.760.443,32	436.760.443,32	0,00	0,00	0,00
2011-04-01	2011-04-30	30	26.54	0,00	380.000.000,00	7.352.989,28	387.352.989,28	0,00	64.113.432,60	444.113.432,60	0,00	0,00	0,00
2011-05-01	2011-05-31	31	26.54	0,00	380.000.000,00	7.598.088,93	387.598.088,93	0,00	71.711.521,53	451.711.521,53	0,00	0,00	0,00
2011-06-01	2011-06-30	30	26.54	0,00	380.000.000,00	7.352.989,28	387.352.989,28	0,00	79.064.510,81	459.064.510,81	0,00	0,00	0,00
2011-07-01	2011-07-31	31	27.95	0,00	380.000.000,00	7.955.970,16	387.955.970,16	0,00	87.020.480,97	467.020.480,97	0,00	0,00	0,00
2011-08-01	2011-08-31	31	27.95	0,00	380.000.000,00	7.955.970,16	387.955.970,16	0,00	94.976.451,13	474.976.451,13	0,00	0,00	0,00
2011-09-01	2011-09-30	30	27.95	0,00	380.000.000,00	7.699.325,96	387.699.325,96	0,00	102.675.777,08	482.675.777,08	0,00	0,00	0,00
2011-10-01	2011-10-31	31	29.09	0,00	380.000.000,00	8.242.457,05	388.242.457,05	0,00	110.918.234,13	490.918.234,13	0,00	0,00	0,00
2011-11-01	2011-11-30	30	29.09	0,00	380.000.000,00	7.976.571,34	387.976.571,34	0,00	118.894.805,47	498.894.805,47	0,00	0,00	0,00
2011-12-01	2011-12-31	31	29.09	0,00	380.000.000,00	8.242.457,05	388.242.457,05	0,00	127.137.262,51	507.137.262,51	0,00	0,00	0,00



TIPO	Liquidación de intereses moratorios
PROCESO	2011-0133
DEMANDANTE	MUEBLES ROMERO LTDA
DEMANDADO	MARINO BRAVO AGUILERA Y OTRO
TASA APLICADA	$((1+TasaEfectiva)^{(Periodos/DíasPeriodo)})-1$

DISTRIBUCION ABONOS

DESDE	HASTA	DIAS	% ANUAL	CAPITAL	CAPITAL BASE LIQ.	INTERES	SUBTOTAL	VALOR ABONO	SALDO INTERESES	SALDO ADEUDADO	SALDO A FAVOR	ABONO INTERESES	ABONO CAPITAL
2012-01-01	2012-01-31	31	29,88	0,00	380.000.000,00	8.440.754,62	388.440.754,62	0,00	135.578.017,13	515.578.017,13	0,00	0,00	0,00
2012-02-01	2012-02-29	29	29,88	0,00	380.000.000,00	7.896.189,80	387.896.189,80	0,00	143.474.206,93	523.474.206,93	0,00	0,00	0,00
2012-03-01	2012-03-31	31	29,88	0,00	380.000.000,00	8.440.754,62	388.440.754,62	0,00	151.914.961,55	531.914.961,55	0,00	0,00	0,00
2012-04-01	2012-04-30	30	30,78	0,00	380.000.000,00	8.384.309,66	388.384.309,66	0,00	160.299.271,22	540.299.271,22	0,00	0,00	0,00
2012-05-01	2012-05-31	31	30,78	0,00	380.000.000,00	8.663.786,65	388.663.786,65	0,00	168.963.057,87	548.963.057,87	0,00	0,00	0,00
2012-06-01	2012-06-30	30	30,78	0,00	380.000.000,00	8.384.309,66	388.384.309,66	0,00	177.347.367,53	557.347.367,53	0,00	0,00	0,00
2012-07-01	2012-07-31	31	31,29	0,00	380.000.000,00	8.789.493,15	388.789.493,15	0,00	186.136.860,69	566.136.860,69	0,00	0,00	0,00
2012-08-01	2012-08-31	31	31,29	0,00	380.000.000,00	8.789.493,15	388.789.493,15	0,00	194.926.353,84	574.926.353,84	0,00	0,00	0,00
2012-09-01	2012-09-30	30	31,29	0,00	380.000.000,00	8.505.961,12	388.505.961,12	0,00	203.432.314,96	583.432.314,96	0,00	0,00	0,00
2012-10-01	2012-10-31	31	31,34	0,00	380.000.000,00	8.800.561,52	388.800.561,52	0,00	212.232.876,48	592.232.876,48	0,00	0,00	0,00
2012-11-01	2012-11-30	30	31,34	0,00	380.000.000,00	8.516.672,44	388.516.672,44	0,00	220.749.548,92	600.749.548,92	0,00	0,00	0,00
2012-12-01	2012-12-31	31	31,34	0,00	380.000.000,00	8.800.561,52	388.800.561,52	0,00	229.550.110,44	609.550.110,44	0,00	0,00	0,00
2013-01-01	2013-01-31	31	31,13	0,00	380.000.000,00	8.748.876,77	388.748.876,77	0,00	238.298.987,22	618.298.987,22	0,00	0,00	0,00
2013-02-01	2013-02-28	28	31,13	0,00	380.000.000,00	7.902.211,28	387.902.211,28	0,00	246.201.198,50	626.201.198,50	0,00	0,00	0,00
2013-03-01	2013-03-31	31	31,13	0,00	380.000.000,00	8.748.876,77	388.748.876,77	0,00	254.950.075,27	634.950.075,27	0,00	0,00	0,00
2013-04-01	2013-04-30	30	31,25	0,00	380.000.000,00	8.495.246,14	388.495.246,14	0,00	263.445.321,41	643.445.321,41	0,00	0,00	0,00
2013-05-01	2013-05-31	31	31,25	0,00	380.000.000,00	8.778.421,01	388.778.421,01	0,00	272.223.742,43	652.223.742,43	0,00	0,00	0,00
2013-06-01	2013-06-30	30	31,25	0,00	380.000.000,00	8.495.246,14	388.495.246,14	0,00	280.718.988,57	660.718.988,57	0,00	0,00	0,00
2013-07-01	2013-07-31	31	30,51	0,00	380.000.000,00	8.597.038,23	388.597.038,23	0,00	289.316.026,80	669.316.026,80	0,00	0,00	0,00



TIPO	Liquidación de intereses moratorios
PROCESO	2011-0133
DEMANDANTE	MUEBLES ROMERO LTDA
DEMANDADO	MARINO BRAVO AGUILERA Y OTRO
TASA APLICADA	$((1+TasaEfectiva)^{(Periodos/DíasPeriodo)})-1$

DISTRIBUCION ABONOS

DESDE	HASTA	DIAS	% ANUAL	CAPITAL	CAPITAL BASE LIQ.	INTERES	SUBTOTAL	VALOR ABONO	SALDO INTERESES	SALDO ADEUDADO	SALDO A FAVOR	ABONO INTERESES	ABONO CAPITAL
2013-08-01	2013-08-31	31	30,51	0,00	380.000.000,00	8.597.038,23	388.597.038,23	0,00	297.913.065,02	677.913.065,02	0,00	0,00	0,00
2013-09-01	2013-09-30	30	30,51	0,00	380.000.000,00	8.319.714,41	388.319.714,41	0,00	306.232.779,44	686.232.779,44	0,00	0,00	0,00
2013-10-01	2013-10-31	31	29,78	0,00	380.000.000,00	8.414.633,76	388.414.633,76	0,00	314.647.413,20	694.647.413,20	0,00	0,00	0,00
2013-11-01	2013-11-30	30	29,78	0,00	380.000.000,00	8.143.193,96	388.143.193,96	0,00	322.790.607,16	702.790.607,16	0,00	0,00	0,00
2013-12-01	2013-12-31	31	29,78	0,00	380.000.000,00	8.414.633,76	388.414.633,76	0,00	331.205.240,93	711.205.240,93	0,00	0,00	0,00
2014-01-01	2014-01-31	31	29,48	0,00	380.000.000,00	8.339.886,84	388.339.886,84	0,00	339.545.127,76	719.545.127,76	0,00	0,00	0,00
2014-02-01	2014-02-28	28	29,48	0,00	380.000.000,00	7.532.801,01	387.532.801,01	0,00	347.077.928,77	727.077.928,77	0,00	0,00	0,00
2014-03-01	2014-03-31	31	29,48	0,00	380.000.000,00	8.339.886,84	388.339.886,84	0,00	355.417.815,61	735.417.815,61	0,00	0,00	0,00
2014-04-01	2014-04-30	30	29,45	0,00	380.000.000,00	8.063.615,47	388.063.615,47	0,00	363.481.431,08	743.481.431,08	0,00	0,00	0,00
2014-05-01	2014-05-31	31	29,45	0,00	380.000.000,00	8.332.402,65	388.332.402,65	0,00	371.813.833,72	751.813.833,72	0,00	0,00	0,00
2014-06-01	2014-06-30	30	29,45	0,00	380.000.000,00	8.063.615,47	388.063.615,47	0,00	379.877.449,19	759.877.449,19	0,00	0,00	0,00
2014-07-01	2014-07-31	31	29,00	0,00	380.000.000,00	8.219.931,57	388.219.931,57	0,00	388.097.380,76	768.097.380,76	0,00	0,00	0,00
2014-08-01	2014-08-31	31	29,00	0,00	380.000.000,00	8.219.931,57	388.219.931,57	0,00	396.317.312,32	776.317.312,32	0,00	0,00	0,00
2014-09-01	2014-09-30	30	29,00	0,00	380.000.000,00	7.954.772,48	387.954.772,48	0,00	404.272.084,81	784.272.084,81	0,00	0,00	0,00
2014-10-01	2014-10-31	31	28,76	0,00	380.000.000,00	8.159.786,89	388.159.786,89	0,00	412.431.871,70	792.431.871,70	0,00	0,00	0,00
2014-11-01	2014-11-30	30	28,76	0,00	380.000.000,00	7.896.567,96	387.896.567,96	0,00	420.328.439,66	800.328.439,66	0,00	0,00	0,00
2014-12-01	2014-12-31	31	28,76	0,00	380.000.000,00	8.159.786,89	388.159.786,89	0,00	428.488.226,55	808.488.226,55	0,00	0,00	0,00
2015-01-01	2015-01-31	31	28,82	0,00	380.000.000,00	8.174.833,60	388.174.833,60	0,00	436.663.060,16	816.663.060,16	0,00	0,00	0,00
2015-02-01	2015-02-28	28	28,82	0,00	380.000.000,00	7.383.720,67	387.383.720,67	0,00	444.046.780,83	824.046.780,83	0,00	0,00	0,00



TIPO	Liquidación de intereses moratorios
PROCESO	2011-0133
DEMANDANTE	MUEBLES ROMERO LTDA
DEMANDADO	MARINO BRAVO AGUILERA Y OTRO
TASA APLICADA	$((1+TasaEfectiva)^{(Periodos/DíasPeriodo)})-1$

DISTRIBUCION ABONOS

DESDE	HASTA	DIAS	% ANUAL	CAPITAL	CAPITAL BASE LIQ.	INTERES	SUBTOTAL	VALOR ABONO	SALDO INTERESES	SALDO ADEUDADO	SALDO A FAVOR	ABONO INTERESES	ABONO CAPITAL
2015-03-01	2015-03-31	31	28.82	0,00	380.000.000,00	8.174.833,60	388.174.833,60	0,00	452.221.614,43	832.221.614,43	0,00	0,00	0,00
2015-04-01	2015-04-30	30	29.06	0,00	380.000.000,00	7.969.306,69	387.969.306,69	0,00	460.190.921,12	840.190.921,12	0,00	0,00	0,00
2015-05-01	2015-05-31	31	29.06	0,00	380.000.000,00	8.234.950,24	388.234.950,24	0,00	468.425.871,36	848.425.871,36	0,00	0,00	0,00
2015-06-01	2015-06-30	30	29.06	0,00	380.000.000,00	7.969.306,69	387.969.306,69	0,00	476.395.178,05	856.395.178,05	0,00	0,00	0,00
2015-07-01	2015-07-31	31	28.89	0,00	380.000.000,00	8.193.632,01	388.193.632,01	0,00	484.588.810,06	864.588.810,06	0,00	0,00	0,00
2015-08-01	2015-08-31	31	28.89	0,00	380.000.000,00	8.193.632,01	388.193.632,01	0,00	492.782.442,07	872.782.442,07	0,00	0,00	0,00
2015-09-01	2015-09-30	30	28.89	0,00	380.000.000,00	7.929.321,30	387.929.321,30	0,00	500.711.763,37	880.711.763,37	0,00	0,00	0,00
2015-10-01	2015-10-31	31	29.00	0,00	380.000.000,00	8.219.931,57	388.219.931,57	0,00	508.931.694,94	888.931.694,94	0,00	0,00	0,00
2015-11-01	2015-11-30	30	29.00	0,00	380.000.000,00	7.954.772,48	387.954.772,48	0,00	516.886.467,42	896.886.467,42	0,00	0,00	0,00
2015-12-01	2015-12-31	31	29.00	0,00	380.000.000,00	8.219.931,57	388.219.931,57	0,00	525.106.398,99	905.106.398,99	0,00	0,00	0,00
2016-01-01	2016-01-31	31	29.52	0,00	380.000.000,00	8.351.109,88	388.351.109,88	0,00	533.457.508,86	913.457.508,86	0,00	0,00	0,00
2016-02-01	2016-02-29	29	29.52	0,00	380.000.000,00	7.812.328,59	387.812.328,59	0,00	541.269.837,46	921.269.837,46	0,00	0,00	0,00
2016-03-01	2016-03-31	31	29.52	0,00	380.000.000,00	8.351.109,88	388.351.109,88	0,00	549.620.947,34	929.620.947,34	0,00	0,00	0,00
2016-04-01	2016-04-30	30	30.81	0,00	380.000.000,00	8.391.478,78	388.391.478,78	0,00	558.012.426,12	938.012.426,12	0,00	0,00	0,00
2016-05-01	2016-05-31	31	30.81	0,00	380.000.000,00	8.671.194,74	388.671.194,74	0,00	566.683.620,86	946.683.620,86	0,00	0,00	0,00
2016-06-01	2016-06-30	30	30.81	0,00	380.000.000,00	8.391.478,78	388.391.478,78	0,00	575.075.099,64	955.075.099,64	0,00	0,00	0,00
2016-07-01	2016-07-31	31	32.01	0,00	380.000.000,00	8.966.134,49	388.966.134,49	0,00	584.041.234,13	964.041.234,13	0,00	0,00	0,00
2016-08-01	2016-08-31	31	32.01	0,00	380.000.000,00	8.966.134,49	388.966.134,49	0,00	593.007.368,62	973.007.368,62	0,00	0,00	0,00
2016-09-01	2016-09-30	30	32.01	0,00	380.000.000,00	8.676.904,34	388.676.904,34	0,00	601.684.272,96	981.684.272,96	0,00	0,00	0,00



TIPO	Liquidación de intereses moratorios
PROCESO	2011-0133
DEMANDANTE	MUEBLES ROMERO LTDA
DEMANDADO	MARINO BRAVO AGUILERA Y OTRO
TASA APLICADA	$((1+TasaEfectiva)^{(Periodos/DiasPeriodo)})-1$

DISTRIBUCION ABONOS

DESDE	HASTA	DIAS	% ANUAL	CAPITAL	CAPITAL BASE LIQ.	INTERES	SUBTOTAL	VALOR ABONO	SALDO INTERESES	SALDO ADEUDADO	SALDO A FAVOR	ABONO INTERESES	ABONO CAPITAL
2016-10-01	2016-10-31	31	32,99	0,00	380.000.000,00	9.203.810,83	389.203.810,83	0,00	610.888.083,79	990.888.083,79	0,00	0,00	0,00
2016-11-01	2016-11-30	30	32,99	0,00	380.000.000,00	8.906.913,71	388.906.913,71	0,00	619.794.997,50	999.794.997,50	0,00	0,00	0,00
2016-12-01	2016-12-31	31	32,99	0,00	380.000.000,00	9.203.810,83	389.203.810,83	0,00	628.998.808,33	1.008.998.808,33	0,00	0,00	0,00
2017-01-01	2017-01-31	31	33,51	0,00	380.000.000,00	9.331.071,70	389.331.071,70	0,00	638.329.880,04	1.018.329.880,04	0,00	0,00	0,00
2017-02-01	2017-02-28	28	33,51	0,00	380.000.000,00	8.428.064,76	388.428.064,76	0,00	646.757.944,80	1.026.757.944,80	0,00	0,00	0,00
2017-03-01	2017-03-31	31	33,51	0,00	380.000.000,00	9.331.071,70	389.331.071,70	0,00	656.089.016,50	1.036.089.016,50	0,00	0,00	0,00
2017-04-01	2017-04-30	30	33,50	0,00	380.000.000,00	9.026.557,39	389.026.557,39	0,00	665.115.573,90	1.045.115.573,90	0,00	0,00	0,00
2017-05-01	2017-05-31	31	33,50	0,00	380.000.000,00	9.327.442,64	389.327.442,64	0,00	674.443.016,53	1.054.443.016,53	0,00	0,00	0,00
2017-06-01	2017-06-30	30	33,50	0,00	380.000.000,00	9.026.557,39	389.026.557,39	0,00	683.469.573,93	1.063.469.573,93	0,00	0,00	0,00
2017-07-01	2017-07-31	31	32,97	0,00	380.000.000,00	9.200.167,51	389.200.167,51	0,00	692.669.741,44	1.072.669.741,44	0,00	0,00	0,00
2017-08-01	2017-08-31	31	32,97	0,00	380.000.000,00	9.200.167,51	389.200.167,51	0,00	701.869.908,95	1.081.869.908,95	0,00	0,00	0,00
2017-09-01	2017-09-30	30	32,97	0,00	380.000.000,00	8.903.387,92	388.903.387,92	0,00	710.773.296,87	1.090.773.296,87	0,00	0,00	0,00
2017-10-01	2017-10-31	31	31,73	0,00	380.000.000,00	8.896.329,04	388.896.329,04	0,00	719.669.625,90	1.099.669.625,90	0,00	0,00	0,00
2017-11-01	2017-11-30	30	31,44	0,00	380.000.000,00	8.541.651,21	388.541.651,21	0,00	728.211.277,11	1.108.211.277,11	0,00	0,00	0,00
2017-12-01	2017-12-31	31	31,16	0,00	380.000.000,00	8.756.265,31	388.756.265,31	0,00	736.967.542,42	1.116.967.542,42	0,00	0,00	0,00
2018-01-01	2018-01-31	31	31,04	0,00	380.000.000,00	8.726.700,92	388.726.700,92	0,00	745.694.243,34	1.125.694.243,34	0,00	0,00	0,00
2018-02-01	2018-02-28	28	31,52	0,00	380.000.000,00	7.988.848,97	387.988.848,97	0,00	753.683.092,31	1.133.683.092,31	0,00	0,00	0,00
2018-03-01	2018-03-31	31	31,02	0,00	380.000.000,00	8.723.003,42	388.723.003,42	0,00	762.406.095,73	1.142.406.095,73	0,00	0,00	0,00
2018-04-01	2018-04-30	30	30,72	0,00	380.000.000,00	8.369.966,64	388.369.966,64	0,00	770.776.062,37	1.150.776.062,37	0,00	0,00	0,00



TIPO	Liquidación de intereses moratorios
PROCESO	2011-0133
DEMANDANTE	MUEBLES ROMERO LTDA
DEMANDADO	MARINO BRAVO AGUILERA Y OTRO
TASA APLICADA	$((1+TasaEfectiva)^{(Períodos/DíasPeríodo))}-1$

DISTRIBUCION ABONOS

DESDE	HASTA	DIAS	% ANUAL	CAPITAL	CAPITAL BASE LIQ.	INTERES	SUBTOTAL	VALOR ABONO	SALDO INTERESES	SALDO ADEUDADO	SALDO A FAVOR	ABONO INTERESES	ABONO CAPITAL
2018-05-01	2018-05-31	31	30,66	0,00	380.000.000,00	8.634.137,69	388.634.137,69	0,00	779.410.200,06	1.159.410.200,06	0,00	0,00	0,00
2018-06-01	2018-06-30	30	30,42	0,00	380.000.000,00	8.298.153,02	388.298.153,02	0,00	787.708.353,08	1.167.708.353,08	0,00	0,00	0,00
2018-07-01	2018-07-31	31	30,05	0,00	380.000.000,00	8.481.758,91	388.481.758,91	0,00	796.190.112,00	1.176.190.112,00	0,00	0,00	0,00
2018-08-01	2018-08-31	31	29,91	0,00	380.000.000,00	8.448.213,71	388.448.213,71	0,00	804.638.325,71	1.184.638.325,71	0,00	0,00	0,00
2018-09-01	2018-09-30	30	29,72	0,00	380.000.000,00	8.128.740,25	388.128.740,25	0,00	812.767.065,95	1.192.767.065,95	0,00	0,00	0,00
2018-10-01	2018-10-31	31	29,45	0,00	380.000.000,00	8.332.402,65	388.332.402,65	0,00	821.099.468,60	1.201.099.468,60	0,00	0,00	0,00
2018-11-01	2018-11-30	30	29,24	0,00	380.000.000,00	8.012.869,05	388.012.869,05	0,00	829.112.337,65	1.209.112.337,65	0,00	0,00	0,00
2018-12-01	2018-12-31	31	29,10	0,00	380.000.000,00	8.246.209,80	388.246.209,80	0,00	837.358.547,45	1.217.358.547,45	0,00	0,00	0,00
2019-01-01	2019-01-31	31	28,74	0,00	380.000.000,00	8.156.024,12	388.156.024,12	0,00	845.514.571,58	1.225.514.571,58	0,00	0,00	0,00
2019-02-01	2019-02-28	28	29,55	0,00	380.000.000,00	7.549.693,93	387.549.693,93	0,00	853.064.265,51	1.233.064.265,51	0,00	0,00	0,00
2019-03-01	2019-03-31	31	29,06	0,00	380.000.000,00	8.234.950,24	388.234.950,24	0,00	861.299.215,75	1.241.299.215,75	0,00	0,00	0,00
2019-04-01	2019-04-30	30	28,98	0,00	380.000.000,00	7.951.137,82	387.951.137,82	0,00	869.250.353,57	1.249.250.353,57	0,00	0,00	0,00
2019-05-01	2019-05-31	31	29,01	0,00	380.000.000,00	8.223.686,91	388.223.686,91	0,00	877.474.040,48	1.257.474.040,48	0,00	0,00	0,00
2019-06-01	2019-06-30	30	28,95	0,00	380.000.000,00	7.943.867,36	387.943.867,36	0,00	885.417.907,84	1.265.417.907,84	0,00	0,00	0,00
2019-07-01	2019-07-31	31	28,92	0,00	380.000.000,00	8.201.148,36	388.201.148,36	0,00	893.619.056,20	1.273.619.056,20	0,00	0,00	0,00
2019-08-01	2019-08-31	31	28,98	0,00	380.000.000,00	8.216.175,75	388.216.175,75	0,00	901.835.231,95	1.281.835.231,95	0,00	0,00	0,00
2019-09-01	2019-09-30	30	28,98	0,00	380.000.000,00	7.951.137,82	387.951.137,82	0,00	909.786.369,77	1.289.786.369,77	0,00	0,00	0,00
2019-10-01	2019-10-31	31	28,65	0,00	380.000.000,00	8.133.438,45	388.133.438,45	0,00	917.919.808,22	1.297.919.808,22	0,00	0,00	0,00
2019-11-01	2019-11-30	30	28,55	0,00	380.000.000,00	7.845.550,22	387.845.550,22	0,00	925.765.358,44	1.305.765.358,44	0,00	0,00	0,00



TIPO	Liquidación de intereses moratorios
PROCESO	2011-0133
DEMANDANTE	MUEBLES ROMERO LTDA
DEMANDADO	MARINO BRAVO AGUILERA Y OTRO
TASA APLICADA	$((1+TasaEfectiva)^{(Periodos/DiasPeriodo)})-1$

DISTRIBUCION ABONOS

DESDE	HASTA	DIAS	% ANUAL	CAPITAL	CAPITAL BASE LIQ.	INTERES	SUBTOTAL	VALOR ABONO	SALDO INTERESES	SALDO ADEUDADO	SALDO A FAVOR	ABONO INTERESES	ABONO CAPITAL
2019-12-01	2019-12-31	31	28,37	0,00	380.000.000,00	8.061.812,99	388.061.812,99	0,00	933.827.171,43	1.313.827.171,43	0,00	0,00	0,00
2020-01-01	2020-01-31	31	28,16	0,00	380.000.000,00	8.008.934,80	388.008.934,80	0,00	941.836.106,23	1.321.836.106,23	0,00	0,00	0,00
2020-02-01	2020-02-29	29	28,59	0,00	380.000.000,00	7.594.606,68	387.594.606,68	0,00	949.430.712,91	1.329.430.712,91	0,00	0,00	0,00
2020-03-01	2020-03-31	31	28,43	0,00	380.000.000,00	8.076.905,29	388.076.905,29	0,00	957.507.618,19	1.337.507.618,19	0,00	0,00	0,00
2020-04-01	2020-04-30	30	28,04	0,00	380.000.000,00	7.721.303,11	387.721.303,11	0,00	965.228.921,30	1.345.228.921,30	0,00	0,00	0,00
2020-05-01	2020-05-31	31	27,29	0,00	380.000.000,00	7.788.943,54	387.788.943,54	0,00	973.017.864,84	1.353.017.864,84	0,00	0,00	0,00
2020-06-01	2020-06-30	30	27,18	0,00	380.000.000,00	7.511.894,91	387.511.894,91	0,00	980.529.759,75	1.360.529.759,75	0,00	0,00	0,00
2020-07-01	2020-07-31	31	27,18	0,00	380.000.000,00	7.762.291,41	387.762.291,41	0,00	988.292.051,15	1.368.292.051,15	0,00	0,00	0,00
2020-08-01	2020-08-31	31	27,44	0,00	380.000.000,00	7.826.979,86	387.826.979,86	0,00	996.119.031,02	1.376.119.031,02	0,00	0,00	0,00
2020-09-01	2020-09-30	30	27,53	0,00	380.000.000,00	7.596.561,46	387.596.561,46	0,00	1.003.715.592,47	1.383.715.592,47	0,00	0,00	0,00
2020-10-01	2020-10-31	31	27,14	0,00	380.000.000,00	7.750.862,45	387.750.862,45	0,00	1.011.466.454,93	1.391.466.454,93	0,00	0,00	0,00
2020-11-01	2020-11-30	30	26,76	0,00	380.000.000,00	7.408.512,98	387.408.512,98	0,00	1.018.874.967,91	1.398.874.967,91	0,00	0,00	0,00
2020-12-01	2020-12-31	31	26,19	0,00	380.000.000,00	7.509.916,57	387.509.916,57	0,00	1.026.384.884,48	1.406.384.884,48	0,00	0,00	0,00
2021-01-01	2021-01-31	31	25,98	0,00	380.000.000,00	7.456.128,74	387.456.128,74	0,00	1.033.841.013,21	1.413.841.013,21	0,00	0,00	0,00
2021-02-01	2021-02-28	28	26,31	0,00	380.000.000,00	6.810.875,74	386.810.875,74	0,00	1.040.651.888,95	1.420.651.888,95	0,00	0,00	0,00
2021-03-01	2021-03-31	31	26,12	0,00	380.000.000,00	7.490.716,94	387.490.716,94	0,00	1.048.142.605,89	1.428.142.605,89	0,00	0,00	0,00
2021-04-01	2021-04-30	30	25,97	0,00	380.000.000,00	7.211.887,15	387.211.887,15	0,00	1.055.354.493,04	1.435.354.493,04	0,00	0,00	0,00
2021-05-01	2021-05-31	31	25,83	0,00	380.000.000,00	7.417.654,08	387.417.654,08	0,00	1.062.772.147,12	1.442.772.147,12	0,00	0,00	0,00
2021-06-01	2021-06-30	30	25,82	0,00	380.000.000,00	7.174.649,17	387.174.649,17	0,00	1.069.946.796,28	1.449.946.796,28	0,00	0,00	0,00



TIPO	Liquidación de intereses moratorios
PROCESO	2011-0133
DEMANDANTE	MUEBLES ROMERO LTDA
DEMANDADO	MARINO BRAVO AGUILERA Y OTRO
TASA APLICADA	$((1+TasaEfectiva)^{(Períodos/DíasPeriodo)})-1$

DISTRIBUCION ABONOS

DESDE	HASTA	DIAS	% ANUAL	CAPITAL	CAPITAL BASE LIQ.	INTERES	SUBTOTAL	VALOR ABONO	SALDO INTERESES	SALDO ADEUDADO	SALDO A FAVOR	ABONO INTERESES	ABONO CAPITAL
2021-07-01	2021-07-31	31	25,77	0,00	380.000.000,00	7.402.251,37	387.402.251,37	0,00	1.077.349.047,66	1.457.349.047,66	0,00	0,00	0,00
2021-08-01	2021-08-31	31	25,86	0,00	380.000.000,00	7.425.352,66	387.425.352,66	0,00	1.084.774.400,32	1.464.774.400,32	0,00	0,00	0,00
2021-09-01	2021-09-30	30	25,79	0,00	380.000.000,00	7.167.196,19	387.167.196,19	0,00	1.091.941.596,51	1.471.941.596,51	0,00	0,00	0,00
2021-10-01	2021-10-31	31	25,62	0,00	380.000.000,00	7.363.712,63	387.363.712,63	0,00	1.099.305.309,14	1.479.305.309,14	0,00	0,00	0,00
2021-11-01	2021-11-30	30	25,91	0,00	380.000.000,00	7.196.997,27	387.196.997,27	0,00	1.106.502.306,41	1.486.502.306,41	0,00	0,00	0,00
2021-12-01	2021-12-31	31	26,19	0,00	380.000.000,00	7.509.916,57	387.509.916,57	0,00	1.114.012.222,98	1.494.012.222,98	0,00	0,00	0,00
2022-01-01	2022-01-31	31	26,49	0,00	380.000.000,00	7.586.601,78	387.586.601,78	0,00	1.121.598.824,76	1.501.598.824,76	0,00	0,00	0,00
2022-02-01	2022-02-28	28	27,45	0,00	380.000.000,00	7.072.963,51	387.072.963,51	0,00	1.128.671.788,27	1.508.671.788,27	0,00	0,00	0,00
2022-03-01	2022-03-31	31	27,71	0,00	380.000.000,00	7.895.332,84	387.895.332,84	0,00	1.136.567.121,11	1.516.567.121,11	0,00	0,00	0,00
2022-04-01	2022-04-30	30	28,58	0,00	380.000.000,00	7.853.937,43	387.853.937,43	0,00	1.144.421.058,54	1.524.421.058,54	0,00	0,00	0,00
2022-05-01	2022-05-31	31	29,57	0,00	380.000.000,00	8.362.329,03	388.362.329,03	0,00	1.152.783.387,58	1.532.783.387,58	0,00	0,00	0,00
2022-06-01	2022-06-30	30	30,60	0,00	380.000.000,00	8.341.260,98	388.341.260,98	0,00	1.161.124.648,56	1.541.124.648,56	0,00	0,00	0,00



TIPO	Liquidación de intereses moratorios
PROCESO	2011-0133
DEMANDANTE	MUEBLES ROMERO LTDA
DEMANDADO	MARINO BRAVO AGUILERA Y OTRO
TASA APLICADA	$((1+TasaEfectiva)^{(Periodos/DiasPeriodo)})-1$

RESUMEN LIQUIDACION

VALOR CAPITAL	\$380.000.000,00
SALDO INTERESES	\$1.161.124.648,56

VALORES ADICIONALES

INTERESES ANTERIORES	\$0,00
SALDO INTERESES ANTERIORES	\$0,00
SANCIONES	\$0,00
SALDO SANCIONES	\$0,00
VALOR 1	\$10.852.862,00
SALDO VALOR 1	\$10.852.862,00
VALOR 2	\$0,00
SALDO VALOR 2	\$0,00
VALOR 3	\$0,00
SALDO VALOR 3	\$0,00

TOTAL A PAGAR	\$1.551.977.510,56
----------------------	---------------------------

INFORMACION ADICIONAL

TOTAL ABONOS	\$0,00
SALDO A FAVOR	\$0,00

OBSERVACIONES