

Señor.

JUEZ 1º CIVIL MUNICIPAL DE EJECUCION DEBOGOTA D.C.
E. S. D.

Gr 80
Letra

REF: EJECUTIVO HIPOTECARIO N° 2017-514
JUZGADO DE ORIGEN 29 CIVIL MUNICIPAL.
DTE: JOSE ANGEL ROA VARGAS.
DDO: DAYANNA ESPERANZA VELOZA PINZON.

80619 10-MAR-20 15:19

OF. EJEC. M. PAL. RADICAC.

6722
2766-1)7-1.

RAUL TINJACA TINJACA, apoderado de la parte actora dentro del proceso de la referencia, por medio de la presente y acatando su requerimiento mediante auto de fecha 13 de Enero de 2020, nuevamente procedo a realizar la liquidación del crédito hipotecario de acuerdo al MANDAMIENTO DE PAGO, proferida por el juzgado de origen, y el art. 446 del C.G.P.

CAPITAL **\$ 45.000.000.00**

Más Intereses Plazo de acuerdo a la Certificación de la Superfinanciera del 17 de Mayo de 2015 al 17 de Abril de 2016.

\$ 7.393.469.26

Más Intereses Moratorios de acuerdo a la Certificación de la Superfinanciera Del 18 de Abril del 2016 al 10 de Marzo de 2020.

\$ 47.091.321.42

**TOTAL LIQUIDACION DEL CREDITO CAPITAL
MAS INTERESES HASTA EL 10 DE MARZO DE
2020.**

\$99.484.790.42

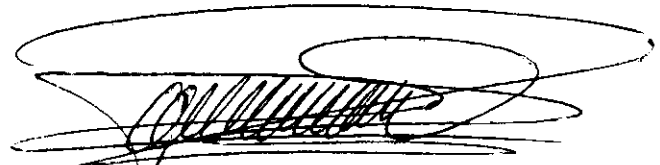
=====

SON: NOVENTA Y NUEVE MILLONES CUATROCIENTOS OCHENTA Y CUATRO MIL STECIENTOS NOVENTA PESOS CON CUARENTA Y DOS CENTAVOS M/CTE.

Anexo liquidación mes a mes del crédito, para que se tenga como prueba.

Sírvase Señor Juez proceder de conformidad.

Atentamente.



RAUL TINJACA TINJACA
C.C. No. 19.433.122 de Bogotá.
T.P. No. 47.063 del C. S de la J.



República de Colombia
Rama Judicial del Poder Público
Oficina de Ejecución Civil
Municipal de Bogotá D.C

TRASLADOS ART. 110 C. G. P.

En la fecha 12 JUN 2020, se fija el presente traslado
conforme a lo dispuesto en el Art. 446 del
CC en cual corre a partir del 1 E JUN 2020
vence el 18 JUN 2020

La Secretaria.



TIPO	Liquidación de intereses corrientes
PROCESO	2017-514 JUZGADO 29 CIVIL MUNI
DEMANDANTE	JOSE ANGEL ROA VARGAS
DEMANDADO	DAYANNA ESPERANZA VELOZA PINZON
TASA APLICADA	$((1+TasaEfectiva)^{(Periodos/DiasPeriodo)})-1$

DISTRIBUCION ABONOS


DESDE	HASTA	DIAS	% ANUAL	CAPITAL	CAPITAL BASE LIQ.	INTERES	SUBTOTAL	VALOR ABONO	SALDO INTERESES	SALDO ADEUDADO	SALDO A FAVOR	ABONO INTERESES	ABONO CAPITAL
2015-05-17	2015-05-17	1	19,37	45.000.000,00	45.000.000,00	21.834,33	45.021.834,33	0,00	21.834,33	45.021.834,33	0,00	0,00	0,00
2015-05-18	2015-05-31	14	19,37	0,00	45.000.000,00	305.680,62	45.305.680,62	0,00	327.514,95	45.327.514,95	0,00	0,00	0,00
2015-06-01	2015-06-30	30	19,37	0,00	45.000.000,00	655.029,91	45.655.029,91	0,00	982.544,86	45.982.544,86	0,00	0,00	0,00
2015-07-01	2015-07-31	31	19,26	0,00	45.000.000,00	673.338,99	45.673.338,99	0,00	1.655.883,85	46.655.883,85	0,00	0,00	0,00
2015-08-01	2015-08-31	31	19,26	0,00	45.000.000,00	673.338,99	45.673.338,99	0,00	2.329.222,85	47.329.222,85	0,00	0,00	0,00
2015-09-01	2015-09-30	30	19,26	0,00	45.000.000,00	651.618,38	45.651.618,38	0,00	2.980.841,23	47.980.841,23	0,00	0,00	0,00
2015-10-01	2015-10-31	31	19,33	0,00	45.000.000,00	675.582,71	45.675.582,71	0,00	3.656.423,93	48.656.423,93	0,00	0,00	0,00
2015-11-01	2015-11-30	30	19,33	0,00	45.000.000,00	653.789,71	45.653.789,71	0,00	4.310.213,65	49.310.213,65	0,00	0,00	0,00
2015-12-01	2015-12-31	31	19,33	0,00	45.000.000,00	675.582,71	45.675.582,71	0,00	4.985.796,35	49.985.796,35	0,00	0,00	0,00
2016-01-01	2016-01-31	31	19,68	0,00	45.000.000,00	686.781,61	45.686.781,61	0,00	5.672.577,97	50.672.577,97	0,00	0,00	0,00
2016-02-01	2016-02-29	29	19,68	0,00	45.000.000,00	642.473,12	45.642.473,12	0,00	6.315.051,09	51.315.051,09	0,00	0,00	0,00
2016-03-01	2016-03-31	31	19,58	0,00	45.000.000,00	686.781,61	45.686.781,61	0,00	7.001.832,70	52.001.832,70	0,00	0,00	0,00
2016-04-01	2016-04-17	17	20,54	0,00	45.000.000,00	391.636,57	45.391.636,57	0,00	7.393.469,26	52.393.469,26	0,00	0,00	0,00



TIPO	Liquidación de intereses moratorios
PROCESO	2017-514 JUZGADO 29 CIVIL MUNI
DEMANDANTE	JOSE ANGEL ROA VARGAS
DEMANDADO	DAYANNA ESPERANZA VELOZA PINZON
TASA APLICADA	$((1+TasaEfectiva)^{(Periodos/DiasPeriodo)})-1$

DISTRIBUCION ABONOS


DESDE	HASTA	DIAS	% ANUAL	CAPITAL	CAPITAL BASE LIQ.	INTERES	SUBTOTAL	VALOR ABONO	SALDO INTERESES	SALDO ADEUDADO	SALDO A FAVOR	ABONO INTERESES	ABONO CAPITAL
2016-04-18	2016-04-18	1	30,81	45.000.000,00	45.000.000,00	33.124,26	45.033.124,26	0,00	33.124,26	45.033.124,26	0,00	0,00	0,00
2016-04-19	2016-04-30	12	30,81	0,00	45.000.000,00	397.491,10	45.397.491,10	0,00	430.615,36	45.430.615,36	0,00	0,00	0,00
2016-05-01	2016-05-31	31	30,81	0,00	45.000.000,00	1.026.852,01	46.026.852,01	0,00	1.457.467,37	46.457.467,37	0,00	0,00	0,00
2016-06-01	2016-06-30	30	30,81	0,00	45.000.000,00	993.727,75	45.993.727,75	0,00	2.451.195,12	47.451.195,12	0,00	0,00	0,00
2016-07-01	2016-07-31	31	32,01	0,00	45.000.000,00	1.061.779,08	46.061.779,08	0,00	3.512.974,20	48.512.974,20	0,00	0,00	0,00
2016-08-01	2016-08-31	31	32,01	0,00	45.000.000,00	1.061.779,08	46.061.779,08	0,00	4.574.753,29	49.574.753,29	0,00	0,00	0,00
2016-09-01	2016-09-30	30	32,01	0,00	45.000.000,00	1.027.528,15	46.027.528,15	0,00	5.602.281,43	50.602.281,43	0,00	0,00	0,00
2016-10-01	2016-10-31	31	32,99	0,00	45.000.000,00	1.089.924,97	46.089.924,97	0,00	6.692.206,40	51.692.206,40	0,00	0,00	0,00
2016-11-01	2016-11-30	30	32,99	0,00	45.000.000,00	1.054.766,10	46.054.766,10	0,00	7.746.972,50	52.746.972,50	0,00	0,00	0,00
2016-12-01	2016-12-31	31	32,99	0,00	45.000.000,00	1.089.924,97	46.089.924,97	0,00	8.836.897,46	53.836.897,46	0,00	0,00	0,00
2017-01-01	2017-01-31	31	33,51	0,00	45.000.000,00	1.104.995,33	46.104.995,33	0,00	9.941.892,80	54.941.892,80	0,00	0,00	0,00
2017-02-01	2017-02-28	28	33,51	0,00	45.000.000,00	998.060,30	45.998.060,30	0,00	10.939.953,10	55.939.953,10	0,00	0,00	0,00
2017-03-01	2017-03-31	31	33,51	0,00	45.000.000,00	1.104.995,33	46.104.995,33	0,00	12.044.948,43	57.044.948,43	0,00	0,00	0,00
2017-04-01	2017-04-30	30	33,50	0,00	45.000.000,00	1.068.934,43	46.068.934,43	0,00	13.113.882,86	58.113.882,86	0,00	0,00	0,00
2017-05-01	2017-05-31	31	33,50	0,00	45.000.000,00	1.104.565,58	46.104.565,58	0,00	14.218.448,43	59.218.448,43	0,00	0,00	0,00
2017-06-01	2017-06-30	30	33,50	0,00	45.000.000,00	1.068.934,43	46.068.934,43	0,00	15.287.382,86	60.287.382,86	0,00	0,00	0,00
2017-07-01	2017-07-31	31	32,97	0,00	45.000.000,00	1.089.493,52	46.089.493,52	0,00	16.376.876,38	61.376.876,38	0,00	0,00	0,00
2017-08-01	2017-08-31	31	32,97	0,00	45.000.000,00	1.089.493,52	46.089.493,52	0,00	17.466.369,90	62.466.369,90	0,00	0,00	0,00
2017-09-01	2017-09-30	30	32,97	0,00	45.000.000,00	1.054.348,57	46.054.348,57	0,00	18.520.718,47	63.520.718,47	0,00	0,00	0,00



TIPO	Liquidación de intereses moratorios
PROCESO	2017-514 JUZGADO 29 CIVIL MUNI
DEMANDANTE	JOSE ANGEL ROA VARGAS
DEMANDADO	DAYANNA ESPERANZA VELOZA PINZON
TASA APLICADA	$((1+TasaEfectiva)^{(Periodos/DiasPeriodo)})-1$

DISTRIBUCION ABONOS


DESDE	HASTA	DIAS	% ANUAL	CAPITAL	CAPITAL BASE LIQ.	INTERES	SUBTOTAL	VALOR ABONO	SALDO INTERESES	SALDO ADEUDADO	SALDO A FAVOR	ABONO INTERESES	ABONO CAPITAL
2017-10-01	2017-10-31	31	31,73	0,00	45.000.000,00	1.053.512,65	46.053.512,65	0,00	19.574.231,12	64.574.231,12	0,00	0,00	0,00
2017-11-01	2017-11-30	30	31,44	0,00	45.000.000,00	1.011.511,33	46.011.511,33	0,00	20.585.742,45	65.585.742,45	0,00	0,00	0,00
2017-12-01	2017-12-31	31	31,16	0,00	45.000.000,00	1.036.926,15	46.036.926,15	0,00	21.622.668,61	66.622.668,61	0,00	0,00	0,00
2018-01-01	2018-01-31	31	31,04	0,00	45.000.000,00	1.033.425,11	46.033.425,11	0,00	22.656.093,71	67.656.093,71	0,00	0,00	0,00
2018-02-01	2018-02-28	28	31,52	0,00	45.000.000,00	946.047,90	45.946.047,90	0,00	23.602.141,62	68.602.141,62	0,00	0,00	0,00
2018-03-01	2018-03-31	31	31,02	0,00	45.000.000,00	1.032.987,25	46.032.987,25	0,00	24.635.128,87	69.635.128,87	0,00	0,00	0,00
2018-04-01	2018-04-30	30	30,72	0,00	45.000.000,00	991.180,26	45.991.180,26	0,00	25.626.309,13	70.626.309,13	0,00	0,00	0,00
2018-05-01	2018-05-31	31	30,66	0,00	45.000.000,00	1.022.463,67	46.022.463,67	0,00	26.648.772,80	71.648.772,80	0,00	0,00	0,00
2018-06-01	2018-06-30	30	30,42	0,00	45.000.000,00	982.676,02	45.982.676,02	0,00	27.631.448,82	72.631.448,82	0,00	0,00	0,00
2018-07-01	2018-07-31	31	30,05	0,00	45.000.000,00	1.004.418,82	46.004.418,82	0,00	28.635.867,63	73.635.867,63	0,00	0,00	0,00
2018-08-01	2018-08-31	31	29,91	0,00	45.000.000,00	1.000.446,36	46.000.446,36	0,00	29.636.313,99	74.636.313,99	0,00	0,00	0,00
2018-09-01	2018-09-30	30	29,72	0,00	45.000.000,00	962.613,98	45.962.613,98	0,00	30.598.927,97	75.598.927,97	0,00	0,00	0,00
2018-10-01	2018-10-31	31	29,45	0,00	45.000.000,00	986.731,89	45.986.731,89	0,00	31.585.659,86	76.585.659,86	0,00	0,00	0,00
2018-11-01	2018-11-30	30	29,24	0,00	45.000.000,00	948.892,39	45.948.892,39	0,00	32.534.552,25	77.534.552,25	0,00	0,00	0,00
2018-12-01	2018-12-31	31	29,10	0,00	45.000.000,00	976.524,84	45.976.524,84	0,00	33.511.077,10	78.511.077,10	0,00	0,00	0,00
2019-01-01	2019-01-31	31	28,74	0,00	45.000.000,00	965.844,96	45.965.844,96	0,00	34.476.922,06	79.476.922,06	0,00	0,00	0,00
2019-02-01	2019-02-28	28	29,55	0,00	45.000.000,00	894.042,70	45.894.042,70	0,00	35.370.964,76	80.370.964,76	0,00	0,00	0,00
2019-03-01	2019-03-31	31	29,06	0,00	45.000.000,00	975.191,48	45.975.191,48	0,00	36.346.156,24	81.346.156,24	0,00	0,00	0,00
2019-04-01	2019-04-30	30	28,98	0,00	45.000.000,00	941.582,11	45.941.582,11	0,00	37.287.738,35	82.287.738,35	0,00	0,00	0,00



TIPO	Liquidación de intereses moratorios
PROCESO	2017-514 JUZGADO 29 CIVIL MUNI
DEMANDANTE	JOSE ANGEL ROA VARGAS
DEMANDADO	DAYANNA ESPERANZA VELOZA PINZON
TASA APLICADA	$((1+TasaEfectiva)^{(Periodos/DiasPeriodo)})-1$

DISTRIBUCION ABONOS

DESDE	HASTA	DIAS	% ANUAL	CAPITAL	CAPITAL BASE LIQ.	INTERES	SUBTOTAL	VALOR ABONO	SALDO INTERESES	SALDO ADEUDADO	SALDO A FAVOR	ABONO INTERESES	ABONO CAPITAL
2019-05-01	2019-05-31	31	29.01	0,00	45.000.000,00	973.857,66	45.973.857,66	0,00	38.261.596,01	83.261.596,01	0,00	0,00	0,00
2019-06-01	2019-06-30	30	28.95	0,00	45.000.000,00	940.721,13	45.940.721,13	0,00	39.202.317,14	84.202.317,14	0,00	0,00	0,00
2019-07-01	2019-07-31	31	28.92	0,00	45.000.000,00	971.186,62	45.971.186,62	0,00	40.173.505,76	85.173.505,76	0,00	0,00	0,00
2019-08-01	2019-08-31	31	28.98	0,00	45.000.000,00	972.968,18	45.972.968,18	0,00	41.146.473,94	86.146.473,94	0,00	0,00	0,00
2019-09-01	2019-09-30	30	28.98	0,00	45.000.000,00	941.582,11	45.941.582,11	0,00	42.088.056,05	87.088.056,05	0,00	0,00	0,00
2019-10-01	2019-10-31	31	28.65	0,00	45.000.000,00	963.170,34	45.963.170,34	0,00	43.051.226,40	88.051.226,40	0,00	0,00	0,00
2019-11-01	2019-11-30	30	28.55	0,00	45.000.000,00	929.078,32	45.929.078,32	0,00	43.980.304,71	88.980.304,71	0,00	0,00	0,00
2019-12-01	2019-12-31	31	28.37	0,00	45.000.000,00	954.688,38	45.954.688,38	0,00	44.934.993,09	89.934.993,09	0,00	0,00	0,00
2020-01-01	2020-01-31	31	28.16	0,00	45.000.000,00	948.426,49	45.948.426,49	0,00	45.883.419,58	90.883.419,58	0,00	0,00	0,00
2020-02-01	2020-02-29	29	28.59	0,00	45.000.000,00	899.361,32	45.899.361,32	0,00	46.782.780,90	91.782.780,90	0,00	0,00	0,00
2020-03-01	2020-03-10	10	28.43	0,00	45.000.000,00	308.540,52	45.308.540,52	0,00	47.091.321,42	92.091.321,42	0,00	0,00	0,00



TIPO	Liquidación de intereses moratorios
PROCESO	2017-514 JUZGADO 29 CIVIL MUNI
DEMANDANTE	JOSE ANGEL ROA VARGAS
DEMANDADO	DAYANNA ESPERANZA VELOZA PINZON
TASA APLICADA	$((1+TasaEfectiva)^{(Periodos/DiasPeriodo)})-1$

RESUMEN LIQUIDACION

VALOR CAPITAL	\$45.000.000,00
SALDO INTERESES	\$47.091.321,42

VALORES ADICIONALES

INTERESES ANTERIORES	\$0,00
SALDO INTERESES ANTERIORES	\$0,00
SANCIONES	\$0,00
SALDO SANCIONES	\$0,00
VALOR 1	██████████
SALDO VALOR 1	\$7.393.469,00
VALOR 2	\$0,00
SALDO VALOR 2	\$0,00
VALOR 3	\$0,00
SALDO VALOR 3	\$0,00

TOTAL A PAGAR	\$99.484.790,42
----------------------	------------------------

INFORMACION ADICIONAL

TOTAL ABONOS	\$0,00
SALDO A FAVOR	\$0,00

OBSERVACIONES

SIGUIENTE
LIQUIDACIÓN

Señor(a):
JUEZ 01 DE EJECUCIÓN DE SENTENCIAS DE BOGOTÁ
E. S. D.

a/B-23F15-letra
2548-130-1

OF. EJECUCIÓN DE SENTENCIAS

2018-05-23 14:05

ORIGEN: 48 C.M.

REF: PROCESO EJECUTIVO

DEMANDANTE: CONFIAR COOPERATIVA FINANCIERA

DEMANDADOS: JUAN PABLO LOZANO MONTOYA Y ALEXANDRA MARÍA RODRIGUEZ GOMEZ

RADICADO: 2018-00275

ASUNTO: LIQUIDACIÓN DE CRÉDITO

ALEXANDER ROMERO HERRERA, mayor de edad y vecino de Bogotá, identificado con cédula de Ciudadanía N° 1.069.725.817 y T.P. 282.218 del C.S. de la J., obrando como endosatario para el cobro de la entidad demandante, **CONFIAR COOPERATIVA FINANCIERA**, identificada con NIT 890.981.395-, por medio del presente escrito, me permito aportar liquidación de crédito de la siguiente forma:

MES	AÑO	DIAS MES	TASA ANUAL I. CORRIENTE	T. MENSUAL CORRIENTE	T. DIARIA CORRIENTE	TASA ANUAL I. MORATORIO	T. MENSUAL MORATORIO	T. DIARIA MORATORIO	DIAS LIQ CORRIENTE	DIAS LIQ MORA	VALOR INTERES CORRIENTE	VALOR INTERES MORA
CAPITAL A LIQUIDAR				\$ 91.164,00								
JULIO	2016	31	21,34%	1,78%	0,057%	32,01%	2,67%	0,086%		11	-	862,80
AGOSTO	2016	31	21,34%	1,78%	0,057%	32,01%	2,67%	0,086%		31	-	2.431,53
SEPTIEMBRE	2016	30	21,34%	1,78%	0,059%	32,01%	2,67%	0,089%		30	-	2.431,53
OCTUBRE	2016	31	21,99%	1,83%	0,059%	32,99%	2,75%	0,089%		31	-	2.505,60
NOVIEMBRE	2016	30	21,99%	1,83%	0,061%	32,99%	2,75%	0,092%		30	-	2.505,60
DICIEMBRE	2016	31	21,99%	1,83%	0,059%	32,99%	2,75%	0,089%		30	-	2.424,77
ENERO	2017	31	22,34%	1,86%	0,060%	33,51%	2,79%	0,090%		30	-	2.463,36
FEBRERO	2017	28	22,34%	1,86%	0,066%	33,51%	2,79%	0,100%		30	-	2.727,30
MARZO	2017	31	22,34%	1,86%	0,060%	33,51%	2,79%	0,090%		30	-	2.463,36
ABRIL	2017	30	22,33%	1,86%	0,062%	33,50%	2,79%	0,093%		30	-	2.544,34
MAYO	2017	31	22,33%	1,86%	0,060%	33,50%	2,79%	0,090%		30	-	2.462,26
JUNIO	2017	30	22,33%	1,86%	0,062%	33,50%	2,79%	0,093%		30	-	2.544,34
JULIO	2017	31	21,98%	1,83%	0,059%	32,97%	2,75%	0,089%		30	-	2.423,67
AGOSTO	2017	31	21,98%	1,83%	0,059%	32,97%	2,75%	0,089%		30	-	2.423,67
SEPTIEMBRE	2017	30	21,48%	1,79%	0,060%	32,22%	2,69%	0,080%		30	-	2.447,48
OCTUBRE	2017	31	21,15%	1,76%	0,057%	31,73%	2,64%	0,085%		31	-	2.409,88
NOVIEMBRE	2017	30	20,96%	1,75%	0,058%	31,44%	2,62%	0,087%		30	-	2.388,23
DICIEMBRE	2017	31	20,77%	1,73%	0,056%	31,16%	2,60%	0,084%		31	-	2.366,59
ENERO	2018	31	20,69%	1,72%	0,056%	31,04%	2,59%	0,083%		31	-	2.357,47
FEBRERO	2018	28	21,01%	1,75%	0,063%	31,52%	2,63%	0,094%		28	-	2.393,93
MARZO	2018	31	20,68%	1,72%	0,056%	31,02%	2,59%	0,083%		31	-	2.356,33
ABRIL	2018	30	20,48%	1,71%	0,057%	30,72%	2,56%	0,085%		30	-	2.333,54
MAYO	2018	31	20,44%	1,70%	0,055%	30,66%	2,56%	0,082%		30	-	2.253,86
JUNIO	2018	30	20,28%	1,69%	0,056%	30,42%	2,54%	0,085%		30	-	2.310,75
JULIO	2018	31	20,03%	1,67%	0,054%	30,05%	2,50%	0,081%		31	-	2.282,27
AGOSTO	2018	31	19,94%	1,66%	0,054%	29,91%	2,49%	0,080%		31	-	2.272,01
SEPTIEMBRE	2018	30	19,81%	1,65%	0,055%	29,72%	2,48%	0,083%		30	-	2.257,20
OCTUBRE	2018	31	19,63%	1,64%	0,053%	29,45%	2,45%	0,079%		31	-	2.236,69
NOVIEMBRE	2018	30	19,49%	1,62%	0,054%	29,24%	2,44%	0,081%		30	-	2.220,74
DICIEMBRE	2018	31	19,40%	1,62%	0,052%	29,10%	2,43%	0,078%		31	-	2.210,48
ENERO	2019	31	19,16%	1,60%	0,052%	28,74%	2,40%	0,077%		31	-	2.183,14
FEBRERO	2019	28	19,70%	1,64%	0,059%	29,55%	2,46%	0,088%		28	-	2.244,67
MARZO	2019	31	19,37%	1,61%	0,052%	29,06%	2,42%	0,078%		31	-	2.207,07
ABRIL	2019	30	19,32%	1,61%	0,054%	28,98%	2,42%	0,081%		30	-	2.201,37
MAYO	2019	31	19,34%	1,61%	0,052%	29,01%	2,42%	0,078%		31	-	2.203,65
JUNIO	2019	30	19,30%	1,61%	0,054%	28,95%	2,41%	0,080%		30	-	2.199,09
JULIO	2019	31	19,28%	1,61%	0,052%	28,92%	2,41%	0,078%		31	-	2.196,81
AGOSTO	2019	31	19,32%	1,61%	0,052%	28,98%	2,42%	0,078%		31	-	2.201,37
SEPTIEMBRE	2019	30	18,32%	1,53%	0,051%	27,48%	2,29%	0,076%		30	-	2.087,43
OCTUBRE	2019	31	19,10%	1,59%	0,051%	28,65%	2,39%	0,077%		31	-	2.176,30
NOVIEMBRE	2019	30	19,03%	1,59%	0,053%	28,55%	2,38%	0,079%		30	-	2.168,33
DICIEMBRE	2019	31	18,91%	1,58%	0,051%	28,37%	2,36%	0,076%		30	-	2.085,15
ENERO	2020	31	18,77%	1,56%	0,050%	28,16%	2,35%	0,076%		31	-	2.138,70
FEBRERO	2020	29	19,06%	1,59%	0,055%	28,59%	2,38%	0,082%		29	-	2.171,74
MARZO	2020	31	18,95%	1,58%	0,051%	28,43%	2,37%	0,076%		3	-	208,96
Intereses desde el 21-07-2016 al 03-03-2020											\$	98.605
CAPITAL CUOTA JULIO DE 2016											\$	91.164
TOTAL CAPITAL + INTERESES											\$	189.759

MES	AÑO	DIAS MES	TASA ANUAL I. CORRIENTE	T. MENSUAL CORRIENTE	T. DIARIA CORRIENTE	TASA ANUAL I. MORATORIO	T. MENSUAL MORATORIO	T. DIARIA MORATORIO	DIAS LIQ CORRIENTE	DIAS LIQ MORA	VALOR INTERES CORRIENTE	VALOR INTERES MORA
CAPITAL A LIQUIDAR			\$ 92.607,00									
AGOSTO	2016	31	21,34%	1,78%	0,057%	32,01%	2,67%	0,086%		11	-	876,56
SEPTIEMBRE	2016	30	21,34%	1,78%	0,059%	32,01%	2,67%	0,089%		30	-	2.470,29
OCTUBRE	2016	31	21,99%	1,83%	0,059%	32,99%	2,75%	0,089%		31	-	2.545,53
NOVIEMBRE	2016	30	21,99%	1,83%	0,061%	32,99%	2,75%	0,092%		30	-	2.545,53
DICIEMBRE	2016	31	21,99%	1,83%	0,059%	32,99%	2,75%	0,089%		30	-	2.463,42
ENERO	2017	31	22,34%	1,86%	0,060%	33,51%	2,79%	0,090%		30	-	2.502,63
FEBRERO	2017	28	22,34%	1,86%	0,066%	33,51%	2,79%	0,100%		30	-	2.770,77
MARZO	2017	31	22,34%	1,86%	0,060%	33,51%	2,79%	0,090%		30	-	2.502,63
ABRIL	2017	30	22,33%	1,86%	0,062%	33,50%	2,79%	0,093%		30	-	2.584,89
MAYO	2017	31	22,33%	1,86%	0,060%	33,50%	2,79%	0,090%		30	-	2.501,51
JUNIO	2017	30	22,33%	1,86%	0,062%	33,50%	2,79%	0,093%		30	-	2.584,89
JULIO	2017	31	21,98%	1,83%	0,059%	32,97%	2,75%	0,089%		30	-	2.462,30
AGOSTO	2017	31	21,98%	1,83%	0,059%	32,97%	2,75%	0,089%		30	-	2.462,30
SEPTIEMBRE	2017	30	21,48%	1,79%	0,060%	32,22%	2,69%	0,090%		30	-	2.486,50
OCTUBRE	2017	31	21,15%	1,76%	0,057%	31,73%	2,64%	0,085%		31	-	2.448,30
NOVIEMBRE	2017	30	20,96%	1,75%	0,058%	31,44%	2,62%	0,087%		30	-	2.426,30
DICIEMBRE	2017	31	20,77%	1,73%	0,056%	31,16%	2,60%	0,084%		31	-	2.404,31
ENERO	2018	31	20,69%	1,72%	0,056%	31,04%	2,59%	0,083%		31	-	2.395,05
FEBRERO	2018	28	21,01%	1,75%	0,063%	31,52%	2,63%	0,094%		28	-	2.432,09
MARZO	2018	31	20,68%	1,72%	0,056%	31,02%	2,59%	0,083%		31	-	2.393,89
ABRIL	2018	30	20,48%	1,71%	0,057%	30,72%	2,56%	0,085%		30	-	2.370,74
MAYO	2018	31	20,44%	1,70%	0,055%	30,66%	2,56%	0,082%		30	-	2.289,78
JUNIO	2018	30	20,28%	1,69%	0,056%	30,42%	2,54%	0,085%		30	-	2.347,59
JULIO	2018	31	20,03%	1,67%	0,054%	30,05%	2,50%	0,081%		31	-	2.318,65
AGOSTO	2018	31	19,94%	1,66%	0,054%	29,91%	2,49%	0,080%		31	-	2.308,23
SEPTIEMBRE	2018	30	19,81%	1,65%	0,055%	29,72%	2,48%	0,083%		30	-	2.293,18
OCTUBRE	2018	31	19,63%	1,64%	0,053%	29,45%	2,45%	0,079%		31	-	2.272,34
NOVIEMBRE	2018	30	19,49%	1,62%	0,054%	29,24%	2,44%	0,081%		30	-	2.256,14
DICIEMBRE	2018	31	19,40%	1,62%	0,052%	29,10%	2,43%	0,078%		31	-	2.245,72
ENERO	2019	31	19,16%	1,60%	0,052%	28,74%	2,40%	0,077%		31	-	2.217,94
FEBRERO	2019	28	19,70%	1,64%	0,059%	29,55%	2,46%	0,088%		28	-	2.280,45
MARZO	2019	31	19,37%	1,61%	0,052%	29,06%	2,42%	0,078%		31	-	2.242,25
ABRIL	2019	30	19,32%	1,61%	0,054%	28,98%	2,42%	0,081%		30	-	2.236,46
MAYO	2019	31	19,34%	1,61%	0,052%	29,01%	2,42%	0,078%		31	-	2.238,77
JUNIO	2019	30	19,30%	1,61%	0,054%	28,95%	2,41%	0,080%		30	-	2.234,14
JULIO	2019	31	19,28%	1,61%	0,052%	28,92%	2,41%	0,078%		31	-	2.231,83
AGOSTO	2019	31	19,32%	1,61%	0,052%	28,98%	2,42%	0,078%		31	-	2.236,46
SEPTIEMBRE	2019	30	18,32%	1,53%	0,051%	27,48%	2,29%	0,076%		30	-	2.120,70
OCTUBRE	2019	31	19,10%	1,59%	0,051%	28,65%	2,39%	0,077%		31	-	2.210,99
NOVIEMBRE	2019	30	19,03%	1,59%	0,053%	28,55%	2,38%	0,079%		30	-	2.202,89
DICIEMBRE	2019	31	18,91%	1,58%	0,051%	28,37%	2,36%	0,076%		30	-	2.118,39
ENERO	2020	31	18,77%	1,56%	0,050%	28,16%	2,35%	0,076%		31	-	2.172,79
FEBRERO	2020	29	19,06%	1,59%	0,055%	28,59%	2,38%	0,082%		29	-	2.206,36
MARZO	2020	31	18,95%	1,58%	0,051%	28,43%	2,37%	0,076%		31	-	2.122,29
Intereses desde el 21-08-2016 al 03-03-2020											\$	97.706
CAPITAL CUOTA AGOSTO DE 2016											\$	92.607
TOTAL CAPITAL +INTERESES											\$	190.313

ALEXANDER ROMERO HERRERA

ABOGADO

MES	AÑO	DIAS MES	TASA ANUAL I. CORRIENTE	T. MENSUAL CORRIENTE	T. DIARIA CORRIENTE	TASA ANUAL MORATORIO	T. MENSUAL MORATORIO	T. DIARIA MORATORIO	DIAS LIQ CORRIENTE	DIAS LIQ MORA	VALOR INTERES CORRIENTE	VALOR INTERES MORA
CAPITAL A LIQUIDAR			\$ 94.083,00									
SEPTIEMBRE	2016	30	21,34%	1,78%	0,059%	32,01%	2,67%	0,089%		10	-	836,55
OCTUBRE	2016	31	21,99%	1,83%	0,059%	32,99%	2,75%	0,089%		31	-	2.586,11
NOVIEMBRE	2016	30	21,99%	1,83%	0,061%	32,99%	2,75%	0,092%		30	-	2.588,11
DICIEMBRE	2016	31	21,99%	1,83%	0,059%	32,99%	2,75%	0,089%		30	-	2.502,68
ENERO	2017	31	22,34%	1,86%	0,060%	33,51%	2,79%	0,090%		30	-	2.542,52
FEBRERO	2017	28	22,34%	1,86%	0,066%	33,51%	2,79%	0,100%		30	-	2.814,93
MARZO	2017	31	22,34%	1,86%	0,060%	33,51%	2,79%	0,090%		30	-	2.542,52
ABRIL	2017	30	22,33%	1,86%	0,062%	33,50%	2,79%	0,093%		30	-	2.626,09
MAYO	2017	31	22,33%	1,86%	0,060%	33,50%	2,79%	0,090%		30	-	2.541,38
JUNIO	2017	30	22,33%	1,86%	0,062%	33,50%	2,79%	0,093%		30	-	2.626,09
JULIO	2017	31	21,98%	1,83%	0,059%	32,97%	2,75%	0,089%		30	-	2.501,55
AGOSTO	2017	31	21,98%	1,83%	0,059%	32,97%	2,75%	0,089%		30	-	2.501,55
SEPTIEMBRE	2017	30	21,48%	1,79%	0,060%	32,22%	2,69%	0,090%		30	-	2.526,13
OCTUBRE	2017	31	21,15%	1,76%	0,057%	31,73%	2,64%	0,085%		31	-	2.487,32
NOVIEMBRE	2017	30	20,96%	1,75%	0,058%	31,44%	2,62%	0,087%		30	-	2.464,97
DICIEMBRE	2017	31	20,77%	1,73%	0,058%	31,16%	2,60%	0,084%		31	-	2.442,63
ENERO	2018	31	20,69%	1,72%	0,056%	31,04%	2,59%	0,083%		31	-	2.433,22
FEBRERO	2018	28	21,01%	1,75%	0,063%	31,52%	2,63%	0,094%		28	-	2.470,85
MARZO	2018	31	20,68%	1,72%	0,056%	31,02%	2,59%	0,083%		31	-	2.432,05
ABRIL	2018	30	20,48%	1,71%	0,057%	30,72%	2,56%	0,085%		30	-	2.408,52
MAYO	2018	31	20,44%	1,70%	0,055%	30,66%	2,56%	0,082%		30	-	2.326,28
JUNIO	2018	30	20,28%	1,69%	0,056%	30,42%	2,54%	0,085%		30	-	2.385,00
JULIO	2018	31	20,03%	1,67%	0,054%	30,05%	2,50%	0,081%		31	-	2.355,60
AGOSTO	2018	31	19,94%	1,66%	0,054%	29,91%	2,49%	0,080%		31	-	2.345,02
SEPTIEMBRE	2018	30	19,81%	1,65%	0,055%	29,72%	2,48%	0,083%		30	-	2.329,73
OCTUBRE	2018	31	19,63%	1,64%	0,053%	29,45%	2,45%	0,079%		31	-	2.308,56
NOVIEMBRE	2018	30	19,49%	1,62%	0,054%	29,24%	2,44%	0,081%		30	-	2.292,10
DICIEMBRE	2018	31	19,40%	1,62%	0,052%	29,10%	2,43%	0,078%		31	-	2.281,51
ENERO	2019	31	19,16%	1,60%	0,052%	28,74%	2,40%	0,077%		31	-	2.253,29
FEBRERO	2019	28	19,70%	1,64%	0,059%	29,55%	2,46%	0,088%		28	-	2.316,79
MARZO	2019	31	19,37%	1,61%	0,052%	29,06%	2,42%	0,078%		31	-	2.277,98
ABRIL	2019	30	19,32%	1,61%	0,054%	28,98%	2,42%	0,081%		30	-	2.272,10
MAYO	2019	31	19,34%	1,61%	0,052%	29,01%	2,42%	0,078%		31	-	2.274,46
JUNIO	2019	30	19,30%	1,61%	0,054%	28,95%	2,41%	0,080%		30	-	2.269,75
JULIO	2019	31	19,28%	1,61%	0,052%	28,92%	2,41%	0,078%		31	-	2.267,40
AGOSTO	2019	31	19,32%	1,61%	0,052%	28,98%	2,42%	0,078%		31	-	2.272,10
SEPTIEMBRE	2019	30	18,32%	1,53%	0,051%	27,48%	2,29%	0,076%		30	-	2.154,50
OCTUBRE	2019	31	19,10%	1,59%	0,051%	28,65%	2,39%	0,077%		31	-	2.246,23
NOVIEMBRE	2019	30	19,03%	1,59%	0,053%	28,55%	2,38%	0,079%		30	-	2.238,00
DICIEMBRE	2019	31	18,91%	1,58%	0,051%	28,37%	2,36%	0,078%		30	-	2.152,15
ENERO	2020	31	18,77%	1,56%	0,050%	28,16%	2,35%	0,076%		31	-	2.207,42
FEBRERO	2020	29	19,06%	1,59%	0,055%	28,59%	2,38%	0,082%		29	-	2.241,53
MARZO	2020	31	18,95%	1,58%	0,051%	28,43%	2,37%	0,076%		3	-	215,67
Intereses desde el 21-09-2016 al 03-03-2020											\$	96.700
CAPITAL CUOTA SEPTIEMBRE DE 2016											\$	94.083
TOTAL CAPITAL + INTERESES											\$	190.783

MES	AÑO	DIAS MES	TASA ANUAL I. CORRIENTE	T. MENSUAL CORRIENTE	T. DIARIA CORRIENTE	TASA ANUAL I. MORATORIO	T. MENSUAL MORATORIO	T. DIARIA MORATORIO	DIAS LIQ CORRIENTE	DIAS LIQ MORA	VALOR INTERES CORRIENTE	VALOR INTERES MORA
CAPITAL A LIQUIDAR			\$ 95.583,00									
OCTUBRE	2016	31	21,99%	1,83%	0,059%	32,99%	2,75%	0,089%		11	-	932,26
NOVIEMBRE	2016	30	21,99%	1,83%	0,061%	32,99%	2,75%	0,092%		30	-	2.627,34
DICIEMBRE	2016	31	21,99%	1,83%	0,059%	32,99%	2,75%	0,089%		30	-	2.542,58
ENERO	2017	31	22,34%	1,86%	0,060%	33,51%	2,79%	0,090%		30	-	2.583,05
FEBRERO	2017	28	22,34%	1,86%	0,066%	33,51%	2,79%	0,100%		30	-	2.859,81
MARZO	2017	31	22,34%	1,86%	0,060%	33,51%	2,79%	0,090%		30	-	2.583,05
ABRIL	2017	30	22,33%	1,86%	0,062%	33,50%	2,79%	0,093%		30	-	2.667,96
MAYO	2017	31	22,33%	1,86%	0,060%	33,50%	2,79%	0,090%		30	-	2.581,90
JUNIO	2017	30	22,33%	1,86%	0,062%	33,50%	2,79%	0,093%		30	-	2.667,96
JULIO	2017	31	21,98%	1,83%	0,059%	32,97%	2,75%	0,089%		30	-	2.541,43
AGOSTO	2017	31	21,98%	1,83%	0,059%	32,97%	2,75%	0,089%		30	-	2.541,43
SEPTIEMBRE	2017	30	21,48%	1,79%	0,060%	32,22%	2,69%	0,090%		30	-	2.566,40
OCTUBRE	2017	31	21,15%	1,76%	0,057%	31,73%	2,64%	0,085%		31	-	2.526,98
NOVIEMBRE	2017	30	20,96%	1,75%	0,058%	31,44%	2,62%	0,087%		30	-	2.504,27
DICIEMBRE	2017	31	20,77%	1,73%	0,056%	31,16%	2,60%	0,084%		31	-	2.481,57
ENERO	2018	31	20,69%	1,72%	0,056%	31,04%	2,59%	0,083%		31	-	2.472,02
FEBRERO	2018	28	21,01%	1,75%	0,063%	31,52%	2,63%	0,094%		28	-	2.510,25
MARZO	2018	31	20,68%	1,72%	0,056%	31,02%	2,59%	0,083%		31	-	2.470,82
ABRIL	2018	30	20,48%	1,71%	0,057%	30,72%	2,56%	0,085%		30	-	2.446,92
MAYO	2018	31	20,44%	1,70%	0,055%	30,66%	2,56%	0,082%		30	-	2.363,37
JUNIO	2018	30	20,28%	1,69%	0,056%	30,42%	2,54%	0,085%		30	-	2.423,03
JULIO	2018	31	20,03%	1,67%	0,054%	30,05%	2,50%	0,081%		31	-	2.393,16
AGOSTO	2018	31	19,94%	1,66%	0,054%	29,91%	2,49%	0,080%		31	-	2.382,41
SEPTIEMBRE	2018	30	19,81%	1,65%	0,055%	29,72%	2,48%	0,083%		30	-	2.366,87
OCTUBRE	2018	31	19,63%	1,64%	0,053%	29,45%	2,45%	0,079%		31	-	2.345,37
NOVIEMBRE	2018	30	19,49%	1,62%	0,054%	29,24%	2,44%	0,081%		30	-	2.328,64
DICIEMBRE	2018	31	19,40%	1,62%	0,052%	29,10%	2,43%	0,078%		31	-	2.317,89
ENERO	2019	31	19,16%	1,60%	0,052%	28,74%	2,40%	0,077%		31	-	2.289,21
FEBRERO	2019	28	19,70%	1,64%	0,059%	29,55%	2,46%	0,088%		28	-	2.353,73
MARZO	2019	31	19,37%	1,61%	0,052%	29,06%	2,42%	0,078%		31	-	2.314,30
ABRIL	2019	30	19,32%	1,61%	0,054%	28,98%	2,42%	0,081%		30	-	2.308,33
MAYO	2019	31	19,34%	1,61%	0,052%	29,01%	2,42%	0,078%		31	-	2.310,72
JUNIO	2019	30	19,30%	1,61%	0,054%	29,05%	2,41%	0,080%		30	-	2.305,94
JULIO	2019	31	19,28%	1,61%	0,052%	28,92%	2,41%	0,078%		31	-	2.303,55
AGOSTO	2019	31	19,32%	1,61%	0,052%	28,98%	2,42%	0,078%		31	-	2.308,33
SEPTIEMBRE	2019	30	18,32%	1,53%	0,051%	27,48%	2,29%	0,076%		30	-	2.188,85
OCTUBRE	2019	31	18,10%	1,59%	0,051%	28,65%	2,39%	0,077%		31	-	2.282,04
NOVIEMBRE	2019	30	19,03%	1,59%	0,053%	28,55%	2,38%	0,079%		30	-	2.273,68
DICIEMBRE	2019	31	18,91%	1,58%	0,051%	28,37%	2,36%	0,076%		30	-	2.186,46
ENERO	2020	31	18,77%	1,56%	0,050%	28,16%	2,35%	0,076%		31	-	2.242,62
FEBRERO	2020	29	19,06%	1,59%	0,055%	28,59%	2,38%	0,082%		29	-	2.277,26
MARZO	2020	31	18,95%	1,58%	0,051%	28,43%	2,37%	0,076%		3	-	219,11
intereses desde el 21-10-2016 al 03-03-2020											\$	95.697
CAPITAL CUOTA OCTUBRE DE 2016											\$	95.583
TOTAL CAPITAL + INTERESES											\$	191.280

MES	AÑO	DIAS MES	TASA ANUAL I. CORRIENTE	T. MENSUAL CORRIENTE	T. DIARIA CORRIENTE	TASA ANUAL I. MORATORIO	T. MENSUAL MORATORIO	T. DIARIA MORATORIO	DIAS LIQ CORRIENTE	DIAS LIQ MORA	VALOR INTERES CORRIENTE	VALOR INTERES MORA
CAPITAL A LIQUIDAR			\$ 97.107,00									
NOVIEMBRE	2016	30	21,99%	1,83%	0,061%	32,99%	2,75%	0,092%		10	-	889,74
DICIEMBRE	2016	31	21,99%	1,83%	0,059%	32,99%	2,75%	0,089%		30	-	2.583,12
ENERO	2017	31	22,34%	1,86%	0,060%	33,51%	2,79%	0,090%		30	-	2.624,24
FEBRERO	2017	28	22,34%	1,86%	0,066%	33,51%	2,79%	0,100%		30	-	2.905,41
MARZO	2017	31	22,34%	1,86%	0,060%	33,51%	2,79%	0,090%		30	-	2.624,24
ABRIL	2017	30	22,33%	1,86%	0,062%	33,50%	2,79%	0,093%		30	-	2.710,50
MAYO	2017	31	22,33%	1,86%	0,060%	33,50%	2,79%	0,090%		30	-	2.623,06
JUNIO	2017	30	22,33%	1,86%	0,062%	33,50%	2,79%	0,093%		30	-	2.710,50
JULIO	2017	31	21,98%	1,83%	0,059%	32,97%	2,75%	0,089%		30	-	2.581,95
AGOSTO	2017	31	21,98%	1,83%	0,059%	32,97%	2,75%	0,089%		30	-	2.581,95
SEPTIEMBRE	2017	30	21,48%	1,79%	0,060%	32,22%	2,69%	0,090%		30	-	2.607,32
OCTUBRE	2017	31	21,15%	1,76%	0,057%	31,73%	2,64%	0,085%		31	-	2.567,27
NOVIEMBRE	2017	30	20,96%	1,75%	0,058%	31,44%	2,62%	0,087%		30	-	2.544,20
DICIEMBRE	2017	31	20,77%	1,73%	0,056%	31,16%	2,60%	0,084%		31	-	2.521,14
ENERO	2018	31	20,69%	1,72%	0,056%	31,04%	2,59%	0,083%		31	-	2.511,43
FEBRERO	2018	28	21,01%	1,75%	0,063%	31,52%	2,63%	0,094%		28	-	2.550,27
MARZO	2018	31	20,68%	1,72%	0,056%	31,02%	2,59%	0,083%		31	-	2.510,22
ABRIL	2018	30	20,48%	1,71%	0,057%	30,72%	2,56%	0,085%		30	-	2.485,94
MAYO	2018	31	20,44%	1,70%	0,055%	30,66%	2,56%	0,082%		30	-	2.401,05
JUNIO	2018	30	20,28%	1,69%	0,056%	30,42%	2,54%	0,085%		30	-	2.461,66
JULIO	2018	31	20,03%	1,67%	0,054%	30,05%	2,50%	0,081%		31	-	2.431,32
AGOSTO	2018	31	19,94%	1,66%	0,054%	29,91%	2,49%	0,080%		31	-	2.420,39
SEPTIEMBRE	2018	30	19,81%	1,65%	0,055%	29,72%	2,48%	0,083%		30	-	2.404,61
OCTUBRE	2018	31	19,63%	1,64%	0,053%	29,45%	2,45%	0,079%		31	-	2.382,76
NOVIEMBRE	2018	30	19,49%	1,62%	0,054%	29,24%	2,44%	0,081%		30	-	2.365,77
DICIEMBRE	2018	31	19,40%	1,62%	0,052%	29,10%	2,43%	0,078%		31	-	2.354,84
ENERO	2019	31	19,16%	1,60%	0,052%	28,74%	2,40%	0,077%		31	-	2.325,71
FEBRERO	2019	28	19,70%	1,64%	0,059%	29,55%	2,46%	0,088%		28	-	2.391,26
MARZO	2019	31	19,37%	1,61%	0,052%	29,06%	2,42%	0,078%		31	-	2.351,20
ABRIL	2019	30	19,32%	1,61%	0,054%	28,98%	2,42%	0,081%		30	-	2.345,13
MAYO	2019	31	19,34%	1,61%	0,052%	29,01%	2,42%	0,078%		31	-	2.347,56
JUNIO	2019	30	19,30%	1,61%	0,054%	28,95%	2,41%	0,080%		30	-	2.342,71
JULIO	2019	31	19,28%	1,61%	0,052%	28,92%	2,41%	0,078%		31	-	2.340,28
AGOSTO	2019	31	19,32%	1,61%	0,052%	28,98%	2,42%	0,078%		31	-	2.345,13
SEPTIEMBRE	2019	30	18,32%	1,53%	0,051%	27,48%	2,29%	0,076%		30	-	2.223,75
OCTUBRE	2019	31	19,10%	1,59%	0,051%	28,65%	2,39%	0,077%		31	-	2.318,43
NOVIEMBRE	2019	30	19,03%	1,59%	0,053%	28,55%	2,38%	0,079%		30	-	2.309,93
DICIEMBRE	2019	31	18,91%	1,58%	0,051%	28,37%	2,36%	0,076%		30	-	2.221,32
ENERO	2020	31	18,77%	1,56%	0,050%	28,16%	2,35%	0,076%		31	-	2.278,37
FEBRERO	2020	29	19,06%	1,59%	0,055%	28,59%	2,38%	0,082%		29	-	2.313,57
MARZO	2020	31	18,95%	1,58%	0,051%	28,43%	2,37%	0,076%		3	-	222,60
intereses desde el 21-11-2016 al 03-03-2020											\$	94.496
CAPITAL CUOTA NOVIEMBRE DE 2016											\$	97.107
TOTAL CAPITAL + INTERESES											\$	191.603

ALEXANDER ROMERO HERRERA

ABOGADO

MES	AÑO	DÍAS MES	TASA ANUAL I. CORRIENTE	T. MENSUAL CORRIENTE	T. DIARIA CORRIENTE	TASA ANUAL I. MORATORIO	T. MENSUAL MORATORIO	T. DIARIA MORATORIO	DÍAS LIQ CORRIENTE	DÍAS LIQ MORA	VALOR INTERES CORRIENTE	VALOR INTERES MORA
CAPITAL A LIQUIDAR			\$ 98.655,00									
DICIEMBRE	2016	31	21,99%	1,83%	0,059%	32,99%	2,75%	0,089%		11	-	962,24
ENERO	2017	31	22,34%	1,86%	0,060%	33,51%	2,79%	0,090%		30	-	2.666,07
FEBRERO	2017	28	22,34%	1,86%	0,066%	33,51%	2,79%	0,100%		30	-	2.951,72
MARZO	2017	31	22,34%	1,86%	0,060%	33,51%	2,79%	0,090%		30	-	2.666,07
ABRIL	2017	30	22,33%	1,86%	0,062%	33,50%	2,79%	0,093%		30	-	2.753,71
MAYO	2017	31	22,33%	1,86%	0,060%	33,50%	2,79%	0,090%		30	-	2.664,88
JUNIO	2017	30	22,33%	1,86%	0,062%	33,50%	2,79%	0,093%		30	-	2.753,71
JULIO	2017	31	21,90%	1,83%	0,059%	32,97%	2,75%	0,089%		30	-	2.623,11
AGOSTO	2017	31	21,98%	1,83%	0,059%	32,97%	2,75%	0,089%		30	-	2.623,11
SEPTIEMBRE	2017	30	21,48%	1,79%	0,060%	32,22%	2,69%	0,090%		30	-	2.648,89
OCTUBRE	2017	31	21,15%	1,76%	0,057%	31,73%	2,64%	0,085%		31	-	2.608,19
NOVIEMBRE	2017	30	20,96%	1,75%	0,058%	31,44%	2,62%	0,087%		30	-	2.584,76
DICIEMBRE	2017	31	20,77%	1,73%	0,056%	31,16%	2,60%	0,084%		31	-	2.561,33
ENERO	2018	31	20,69%	1,72%	0,056%	31,04%	2,59%	0,083%		31	-	2.551,46
FEBRERO	2018	28	21,01%	1,75%	0,063%	31,52%	2,63%	0,094%		28	-	2.590,93
MARZO	2018	31	20,68%	1,72%	0,056%	31,02%	2,59%	0,083%		31	-	2.550,23
ABRIL	2018	30	20,48%	1,71%	0,057%	30,72%	2,56%	0,085%		30	-	2.525,57
MAYO	2018	31	20,44%	1,70%	0,055%	30,66%	2,56%	0,082%		30	-	2.439,32
JUNIO	2018	30	20,28%	1,69%	0,056%	30,42%	2,54%	0,085%		30	-	2.500,90
JULIO	2018	31	20,03%	1,67%	0,054%	30,05%	2,50%	0,081%		31	-	2.470,07
AGOSTO	2018	31	19,94%	1,66%	0,054%	29,91%	2,49%	0,080%		31	-	2.458,98
SEPTIEMBRE	2018	30	19,81%	1,65%	0,055%	29,72%	2,48%	0,083%		30	-	2.442,94
OCTUBRE	2018	31	19,63%	1,64%	0,053%	29,45%	2,45%	0,079%		31	-	2.420,75
NOVIEMBRE	2018	30	19,49%	1,62%	0,054%	29,24%	2,44%	0,081%		30	-	2.403,48
DICIEMBRE	2018	31	19,40%	1,62%	0,052%	29,10%	2,43%	0,078%		31	-	2.392,38
ENERO	2019	31	19,16%	1,60%	0,052%	28,74%	2,40%	0,077%		31	-	2.362,79
FEBRERO	2019	26	19,70%	1,64%	0,059%	29,55%	2,46%	0,086%		26	-	2.429,38
MARZO	2019	31	19,37%	1,61%	0,052%	29,06%	2,42%	0,078%		31	-	2.388,68
ABRIL	2019	30	19,32%	1,61%	0,054%	28,98%	2,42%	0,081%		30	-	2.382,52
MAYO	2019	31	19,34%	1,61%	0,052%	29,01%	2,42%	0,078%		31	-	2.384,98
JUNIO	2019	30	19,30%	1,61%	0,054%	28,95%	2,41%	0,080%		30	-	2.380,05
JULIO	2019	31	19,28%	1,61%	0,052%	28,92%	2,41%	0,078%		31	-	2.377,59
AGOSTO	2019	31	19,32%	1,61%	0,052%	28,98%	2,42%	0,078%		31	-	2.382,52
SEPTIEMBRE	2019	30	18,32%	1,53%	0,051%	27,48%	2,29%	0,076%		30	-	2.259,20
OCTUBRE	2019	31	19,10%	1,59%	0,051%	28,65%	2,39%	0,077%		31	-	2.355,39
NOVIEMBRE	2019	30	19,03%	1,59%	0,053%	28,55%	2,38%	0,079%		30	-	2.346,76
DICIEMBRE	2019	31	18,91%	1,58%	0,051%	28,37%	2,36%	0,076%		30	-	2.256,73
ENERO	2020	31	18,77%	1,56%	0,050%	28,16%	2,35%	0,076%		31	-	2.314,69
FEBRERO	2020	29	19,06%	1,59%	0,055%	28,59%	2,38%	0,082%		29	-	2.350,46
MARZO	2020	31	18,95%	1,58%	0,051%	28,43%	2,37%	0,076%		3	-	226,15
intereses desde el 21-12-2016 al 03-03-2020											\$	93.436
CAPITAL CUOTA DICIEMBRE DE 2016											\$	98.655
TOTAL CAPITAL + INTERESES											\$	192.091

ALEXANDER ROMERO HERRERA

ABOGADO

MES	AÑO	DIAS MES	TASA ANUAL I. CORRIENTE	T. MENSUAL CORRIENTE	T. DIARIA CORRIENTE	TASA ANUAL I. MORATORIO	T. MENSUAL MORATORIO	T. DIARIA MORATORIO	DIAS LIQ CORRIENTE	DIAS LIQ MORA	VALOR INTERES CORRIENTE	VALOR INTERES MORA
CAPITAL A LIQUIDAR			\$ 100.228,00									
ENERO	2017	31	22,34%	1,86%	0,060%	33,51%	2,79%	0,090%		11	-	993,15
FEBRERO	2017	28	22,34%	1,86%	0,066%	33,51%	2,79%	0,100%		30	-	2.998,79
MARZO	2017	31	22,34%	1,86%	0,060%	33,51%	2,79%	0,090%		30	-	2.708,58
ABRIL	2017	30	22,33%	1,86%	0,062%	33,50%	2,79%	0,093%		30	-	2.797,61
MAYO	2017	31	22,33%	1,86%	0,060%	33,50%	2,79%	0,090%		30	-	2.707,37
JUNIO	2017	30	22,33%	1,86%	0,062%	33,50%	2,79%	0,093%		30	-	2.797,61
JULIO	2017	31	21,98%	1,83%	0,059%	32,97%	2,75%	0,089%		30	-	2.664,93
AGOSTO	2017	31	21,98%	1,83%	0,059%	32,97%	2,75%	0,089%		30	-	2.664,93
SEPTIEMBRE	2017	30	21,48%	1,79%	0,060%	32,22%	2,69%	0,090%		30	-	2.691,12
OCTUBRE	2017	31	21,15%	1,76%	0,057%	31,73%	2,64%	0,085%		31	-	2.649,78
NOVIEMBRE	2017	30	20,96%	1,75%	0,058%	31,44%	2,62%	0,087%		30	-	2.625,97
DICIEMBRE	2017	31	20,77%	1,73%	0,056%	31,16%	2,60%	0,084%		31	-	2.602,17
ENERO	2018	31	20,69%	1,72%	0,056%	31,04%	2,59%	0,083%		31	-	2.592,15
FEBRERO	2018	28	21,01%	1,75%	0,063%	31,52%	2,63%	0,094%		28	-	2.632,24
MARZO	2018	31	20,68%	1,72%	0,056%	31,02%	2,59%	0,083%		31	-	2.590,89
ABRIL	2018	30	20,48%	1,71%	0,057%	30,72%	2,56%	0,085%		30	-	2.565,84
MAYO	2018	31	20,44%	1,70%	0,055%	30,66%	2,56%	0,082%		30	-	2.478,22
JUNIO	2018	30	20,28%	1,69%	0,056%	30,42%	2,54%	0,085%		30	-	2.540,78
JULIO	2018	31	20,03%	1,67%	0,054%	30,05%	2,50%	0,081%		31	-	2.509,46
AGOSTO	2018	31	19,94%	1,66%	0,054%	29,91%	2,49%	0,080%		31	-	2.498,18
SEPTIEMBRE	2018	30	19,81%	1,65%	0,055%	29,72%	2,48%	0,083%		30	-	2.481,90
OCTUBRE	2018	31	19,63%	1,64%	0,053%	29,45%	2,45%	0,079%		31	-	2.459,34
NOVIEMBRE	2018	30	19,49%	1,62%	0,054%	29,24%	2,44%	0,081%		30	-	2.441,80
DICIEMBRE	2018	31	19,40%	1,62%	0,052%	29,10%	2,43%	0,078%		31	-	2.430,53
ENERO	2019	31	19,16%	1,60%	0,052%	28,74%	2,40%	0,077%		31	-	2.400,46
FEBRERO	2019	28	19,70%	1,64%	0,059%	29,55%	2,46%	0,088%		28	-	2.466,11
MARZO	2019	31	19,37%	1,61%	0,052%	29,06%	2,42%	0,078%		31	-	2.426,77
ABRIL	2019	30	19,32%	1,61%	0,054%	28,98%	2,42%	0,081%		30	-	2.420,51
MAYO	2019	31	19,34%	1,61%	0,052%	29,01%	2,42%	0,078%		31	-	2.423,01
JUNIO	2019	30	19,30%	1,61%	0,054%	28,95%	2,41%	0,080%		30	-	2.418,00
JULIO	2019	31	19,28%	1,61%	0,052%	28,92%	2,41%	0,078%		31	-	2.415,49
AGOSTO	2019	31	19,32%	1,61%	0,052%	28,98%	2,42%	0,078%		31	-	2.420,51
SEPTIEMBRE	2019	30	18,32%	1,53%	0,051%	27,48%	2,29%	0,076%		30	-	2.295,22
OCTUBRE	2019	31	19,10%	1,59%	0,051%	28,65%	2,39%	0,077%		31	-	2.392,94
NOVIEMBRE	2019	30	19,03%	1,59%	0,053%	28,55%	2,38%	0,079%		30	-	2.384,17
DICIEMBRE	2019	31	18,91%	1,58%	0,051%	28,37%	2,36%	0,076%		30	-	2.292,72
ENERO	2020	31	18,77%	1,56%	0,050%	28,16%	2,35%	0,076%		31	-	2.351,60
FEBRERO	2020	29	19,06%	1,59%	0,055%	28,59%	2,38%	0,082%		29	-	2.387,93
MARZO	2020	31	18,95%	1,58%	0,051%	28,43%	2,37%	0,076%		31	-	2.292,72
Intereses desde el 21-01-2017 al 03-03-2020											\$	92.233
CAPITAL CUOTA ENERO DE 2017											\$	100.228
TOTAL CAPITAL +INTERESES											\$	192.461

MES	AÑO	DIAS MES	TASA ANUAL I. CORRIENTE	T. MENSUAL CORRIENTE	T. DIARIA CORRIENTE	TASA ANUAL I. MORATORIO	T. MENSUAL MORATORIO	T. DIARIA MORATORIO	DIAS LIQ CORRIENTE	DIAS LIQ MORA	VALOR INTERES CORRIENTE	VALOR INTERES MORA
CAPITAL A LIQUIDAR			\$ 101.826,00									
FEBRERO	2017	28	22,34%	1,86%	0,066%	33,51%	2,79%	0,100%		8	-	812,43
MARZO	2017	31	22,34%	1,86%	0,060%	33,51%	2,79%	0,090%		30	-	2.751,77
ABRIL	2017	30	22,33%	1,86%	0,062%	33,50%	2,79%	0,093%		30	-	2.842,22
MAYO	2017	31	22,33%	1,86%	0,060%	33,50%	2,79%	0,090%		30	-	2.750,53
JUNIO	2017	30	22,33%	1,86%	0,062%	33,50%	2,79%	0,093%		30	-	2.842,22
JULIO	2017	31	21,98%	1,83%	0,059%	32,97%	2,75%	0,089%		30	-	2.707,42
AGOSTO	2017	31	21,98%	1,83%	0,059%	32,97%	2,75%	0,089%		30	-	2.707,42
SEPTIEMBRE	2017	30	21,48%	1,79%	0,060%	32,22%	2,69%	0,090%		30	-	2.734,03
OCTUBRE	2017	31	21,15%	1,76%	0,057%	31,73%	2,64%	0,085%		31	-	2.692,02
NOVIEMBRE	2017	30	20,96%	1,75%	0,058%	31,44%	2,62%	0,087%		30	-	2.667,84
DICIEMBRE	2017	31	20,77%	1,73%	0,056%	31,16%	2,60%	0,084%		31	-	2.643,66
ENERO	2018	31	20,69%	1,72%	0,056%	31,04%	2,59%	0,083%		31	-	2.633,47
FEBRERO	2018	28	21,01%	1,75%	0,063%	31,52%	2,63%	0,094%		28	-	2.674,21
MARZO	2018	31	20,66%	1,72%	0,056%	31,02%	2,59%	0,083%		31	-	2.632,20
ABRIL	2018	30	20,48%	1,71%	0,057%	30,72%	2,56%	0,085%		30	-	2.606,75
MAYO	2018	31	20,44%	1,70%	0,055%	30,66%	2,56%	0,082%		30	-	2.517,73
JUNIO	2018	30	20,28%	1,69%	0,056%	30,42%	2,54%	0,085%		30	-	2.581,29
JULIO	2018	31	20,03%	1,67%	0,054%	30,05%	2,50%	0,081%		31	-	2.549,47
AGOSTO	2018	31	19,94%	1,66%	0,054%	29,91%	2,49%	0,080%		31	-	2.538,01
SEPTIEMBRE	2018	30	19,81%	1,65%	0,055%	29,72%	2,49%	0,083%		30	-	2.521,47
OCTUBRE	2018	31	19,63%	1,64%	0,053%	29,45%	2,45%	0,079%		31	-	2.498,56
NOVIEMBRE	2018	30	19,49%	1,62%	0,054%	29,24%	2,44%	0,081%		30	-	2.480,74
DICIEMBRE	2018	31	19,40%	1,62%	0,052%	29,10%	2,43%	0,078%		31	-	2.469,28
ENERO	2019	31	19,16%	1,60%	0,052%	28,74%	2,40%	0,077%		31	-	2.438,73
FEBRERO	2019	28	19,70%	1,64%	0,059%	29,55%	2,46%	0,088%		28	-	2.507,47
MARZO	2019	31	19,37%	1,61%	0,052%	29,06%	2,42%	0,078%		31	-	2.465,46
ABRIL	2019	30	19,32%	1,61%	0,054%	28,98%	2,42%	0,081%		30	-	2.459,10
MAYO	2019	31	19,34%	1,61%	0,052%	29,01%	2,42%	0,078%		31	-	2.461,64
JUNIO	2019	30	19,30%	1,61%	0,054%	28,95%	2,41%	0,080%		30	-	2.456,55
JULIO	2019	31	19,28%	1,61%	0,052%	28,92%	2,41%	0,078%		31	-	2.454,01
AGOSTO	2019	31	19,32%	1,61%	0,052%	28,98%	2,42%	0,078%		31	-	2.459,10
SEPTIEMBRE	2019	30	18,32%	1,53%	0,051%	27,48%	2,29%	0,076%		30	-	2.331,82
OCTUBRE	2019	31	19,10%	1,59%	0,051%	28,65%	2,39%	0,077%		31	-	2.431,10
NOVIEMBRE	2019	30	19,03%	1,59%	0,053%	28,55%	2,38%	0,079%		30	-	2.422,19
DICIEMBRE	2019	31	18,91%	1,58%	0,051%	28,37%	2,36%	0,076%		30	-	2.329,27
ENERO	2020	31	18,77%	1,56%	0,050%	28,16%	2,35%	0,076%		31	-	2.389,09
FEBRERO	2020	29	19,06%	1,59%	0,055%	28,59%	2,38%	0,082%		29	-	2.426,00
MARZO	2020	31	18,95%	1,58%	0,051%	28,43%	2,37%	0,076%		31	-	2.334,22
intereses desde el 21-02-2017 al 03-03-2020											\$	90,460
CAPITAL CUOTA FEBRERO DE 2017											\$	101,826
TOTAL CAPITAL + INTERESES											\$	192,286

MES	AÑO	DIAS MES	TASA ANUAL I. CORRIENTE	T. MENSUAL CORRIENTE	T. DIARIA CORRIENTE	TASA ANUAL I. MORATORIO	T. MENSUAL MORATORIO	T. DIARIA MORATORIO	DIAS LIQ CORRIENTE	DIAS LIQ MORA	VALOR INTERES CORRIENTE	VALOR INTERES MORA
CAPITAL A LIQUIDAR			\$ 103.449,00									
MARZO	2017	31	22,34%	1,86%	0,060%	33,51%	2,79%	0,090%		11	-	1.025,06
ABRIL	2017	30	22,33%	1,86%	0,062%	33,50%	2,79%	0,093%		30	-	2.887,52
MAYO	2017	31	22,33%	1,86%	0,060%	33,50%	2,79%	0,090%		30	-	2.794,37
JUNIO	2017	30	22,33%	1,86%	0,062%	33,50%	2,79%	0,093%		30	-	2.887,52
JULIO	2017	31	21,98%	1,83%	0,059%	32,97%	2,75%	0,089%		30	-	2.750,58
AGOSTO	2017	31	21,98%	1,83%	0,059%	32,97%	2,75%	0,089%		30	-	2.750,58
SEPTIEMBRE	2017	30	21,48%	1,79%	0,060%	32,22%	2,69%	0,090%		30	-	2.777,61
OCTUBRE	2017	31	21,15%	1,76%	0,057%	31,73%	2,64%	0,085%		31	-	2.734,93
NOVIEMBRE	2017	30	20,96%	1,75%	0,058%	31,44%	2,62%	0,087%		30	-	2.710,36
DICIEMBRE	2017	31	20,77%	1,73%	0,056%	31,16%	2,60%	0,084%		31	-	2.685,79
ENERO	2018	31	20,69%	1,72%	0,056%	31,04%	2,59%	0,083%		31	-	2.675,45
FEBRERO	2018	28	21,01%	1,75%	0,063%	31,52%	2,63%	0,094%		28	-	2.716,83
MARZO	2018	31	20,68%	1,72%	0,056%	31,02%	2,59%	0,083%		31	-	2.674,16
ABRIL	2018	30	20,48%	1,71%	0,057%	30,72%	2,56%	0,085%		30	-	2.648,29
MAYO	2018	31	20,44%	1,70%	0,055%	30,66%	2,56%	0,082%		30	-	2.557,86
JUNIO	2018	30	20,28%	1,69%	0,056%	30,42%	2,54%	0,085%		30	-	2.622,43
JULIO	2018	31	20,03%	1,67%	0,054%	30,05%	2,50%	0,081%		31	-	2.590,10
AGOSTO	2018	31	19,94%	1,66%	0,054%	29,91%	2,49%	0,080%		31	-	2.578,47
SEPTIEMBRE	2018	30	19,81%	1,65%	0,055%	29,72%	2,48%	0,083%		30	-	2.561,66
OCTUBRE	2018	31	19,63%	1,64%	0,053%	29,45%	2,45%	0,079%		31	-	2.538,38
NOVIEMBRE	2018	30	19,49%	1,62%	0,054%	29,24%	2,44%	0,081%		30	-	2.520,28
DICIEMBRE	2018	31	19,40%	1,62%	0,052%	29,10%	2,43%	0,078%		31	-	2.508,64
ENERO	2019	31	19,16%	1,60%	0,052%	28,74%	2,40%	0,077%		31	-	2.477,60
FEBRERO	2019	28	19,70%	1,64%	0,059%	29,55%	2,46%	0,088%		28	-	2.547,43
MARZO	2019	31	19,37%	1,61%	0,052%	29,06%	2,42%	0,078%		31	-	2.504,76
ABRIL	2019	30	19,32%	1,61%	0,054%	28,98%	2,42%	0,081%		30	-	2.498,29
MAYO	2019	31	19,34%	1,61%	0,052%	29,01%	2,42%	0,078%		31	-	2.500,88
JUNIO	2019	30	19,30%	1,61%	0,054%	28,95%	2,41%	0,080%		30	-	2.495,71
JULIO	2019	31	19,28%	1,61%	0,052%	28,92%	2,41%	0,078%		31	-	2.493,12
AGOSTO	2019	31	19,32%	1,61%	0,052%	28,98%	2,42%	0,078%		31	-	2.498,29
SEPTIEMBRE	2019	30	18,32%	1,53%	0,051%	27,48%	2,29%	0,076%		30	-	2.368,98
OCTUBRE	2019	31	19,10%	1,59%	0,051%	28,65%	2,39%	0,077%		31	-	2.469,84
NOVIEMBRE	2019	30	19,03%	1,59%	0,053%	28,55%	2,38%	0,079%		30	-	2.460,79
DICIEMBRE	2019	31	18,91%	1,58%	0,051%	28,37%	2,36%	0,076%		30	-	2.366,40
ENERO	2020	31	18,77%	1,56%	0,050%	28,16%	2,35%	0,076%		31	-	2.427,17
FEBRERO	2020	29	19,06%	1,59%	0,055%	28,59%	2,38%	0,082%		29	-	2.464,67
MARZO	2020	31	18,95%	1,58%	0,051%	28,43%	2,37%	0,076%		3	-	237,14
Intereses desde el 21-03-2017 al 03-03-2020											\$	89.306
CAPITAL CUOTA MARZO DE 2017											\$	103.449
TOTAL CAPITAL +INTERESES											\$	192.755

MES	AÑO	DIAS MES	TASA ANUAL I. CORRIENTE	T. MENSUAL CORRIENTE	T. DIARIA CORRIENTE	TASA ANUAL I. MORATORIO	T. MENSUAL MORATORIO	T. DIARIA MORATORIO	DIAS LIQ CORRIENTE	DIAS LIQ MORA	VALOR INTERES CORRIENTE	VALOR INTERES MORA
CAPITAL A LIQUIDAR			\$ 105.088,00									
ABRIL	2017	30	22,33%	1,86%	0,062%	33,50%	2,79%	0,093%		10	-	977,85
MAYO	2017	31	22,33%	1,86%	0,060%	33,50%	2,79%	0,090%		30	-	2.838,92
JUNIO	2017	30	22,33%	1,86%	0,062%	33,50%	2,79%	0,093%		30	-	2.933,55
JULIO	2017	31	21,98%	1,83%	0,059%	32,97%	2,75%	0,089%		30	-	2.794,42
AGOSTO	2017	31	21,98%	1,83%	0,059%	32,97%	2,75%	0,089%		30	-	2.794,42
SEPTIEMBRE	2017	30	21,48%	1,79%	0,060%	32,22%	2,69%	0,090%		30	-	2.821,88
OCTUBRE	2017	31	21,15%	1,76%	0,057%	31,73%	2,64%	0,085%		31	-	2.778,53
NOVIEMBRE	2017	30	20,96%	1,75%	0,058%	31,44%	2,62%	0,087%		30	-	2.753,57
DICIEMBRE	2017	31	20,77%	1,73%	0,056%	31,16%	2,60%	0,084%		31	-	2.728,61
ENERO	2018	31	20,69%	1,72%	0,056%	31,04%	2,59%	0,083%		31	-	2.718,10
FEBRERO	2018	28	21,01%	1,75%	0,063%	31,52%	2,63%	0,094%		28	-	2.760,14
MARZO	2018	31	20,68%	1,72%	0,056%	31,02%	2,59%	0,083%		31	-	2.716,78
ABRIL	2018	30	20,48%	1,71%	0,057%	30,72%	2,56%	0,085%		30	-	2.690,51
MAYO	2018	31	20,44%	1,70%	0,055%	30,66%	2,56%	0,082%		30	-	2.596,63
JUNIO	2018	30	20,28%	1,69%	0,056%	30,42%	2,54%	0,085%		30	-	2.664,23
JULIO	2018	31	20,03%	1,67%	0,054%	30,05%	2,50%	0,081%		31	-	2.631,39
AGOSTO	2018	31	19,94%	1,66%	0,054%	29,91%	2,49%	0,080%		31	-	2.619,57
SEPTIEMBRE	2018	30	19,81%	1,65%	0,055%	29,72%	2,48%	0,083%		30	-	2.602,49
OCTUBRE	2018	31	19,63%	1,64%	0,053%	29,45%	2,45%	0,079%		31	-	2.578,84
NOVIEMBRE	2018	30	19,49%	1,62%	0,054%	29,24%	2,44%	0,081%		30	-	2.560,45
DICIEMBRE	2018	31	19,40%	1,62%	0,052%	29,10%	2,43%	0,078%		31	-	2.548,63
ENERO	2019	31	19,16%	1,60%	0,052%	28,74%	2,40%	0,077%		31	-	2.517,10
FEBRERO	2019	28	19,70%	1,64%	0,059%	29,55%	2,46%	0,088%		28	-	2.588,04
MARZO	2019	31	19,37%	1,61%	0,052%	29,06%	2,42%	0,078%		31	-	2.544,69
ABRIL	2019	30	19,32%	1,61%	0,054%	28,98%	2,42%	0,081%		30	-	2.538,12
MAYO	2019	31	19,34%	1,61%	0,052%	29,01%	2,42%	0,078%		31	-	2.540,74
JUNIO	2019	30	19,30%	1,61%	0,054%	28,95%	2,41%	0,080%		30	-	2.535,49
JULIO	2019	31	19,28%	1,61%	0,052%	28,92%	2,41%	0,078%		31	-	2.532,86
AGOSTO	2019	31	19,32%	1,61%	0,052%	28,98%	2,42%	0,078%		31	-	2.538,12
SEPTIEMBRE	2019	30	18,32%	1,53%	0,051%	27,48%	2,29%	0,076%		30	-	2.406,74
OCTUBRE	2019	31	19,10%	1,59%	0,051%	28,65%	2,39%	0,077%		31	-	2.509,21
NOVIEMBRE	2019	30	19,03%	1,59%	0,053%	28,55%	2,38%	0,079%		30	-	2.500,02
DICIEMBRE	2019	31	18,91%	1,58%	0,051%	28,37%	2,36%	0,076%		30	-	2.404,12
ENERO	2020	31	18,77%	1,56%	0,050%	28,16%	2,35%	0,076%		31	-	2.465,86
FEBRERO	2020	29	19,06%	1,59%	0,055%	28,59%	2,38%	0,082%		29	-	2.503,96
MARZO	2020	31	18,95%	1,58%	0,051%	28,43%	2,37%	0,076%		3	-	240,92
intereses desde el 21-04-2017 al 03-03-2020											\$	87.733
CAPITAL CUOTA ABRIL DE 2017											\$	105.098
TOTAL CAPITAL + INTERESES											\$	192.831

MES	AÑO	DÍAS MES	TASA ANUAL I. CORRIENTE	T. MENSUAL CORRIENTE	T. DIARIA CORRIENTE	TASA ANUAL I. MORATORIO	T. MENSUAL MORATORIO	T. DIARIA MORATORIO	DÍAS LIQ CORRIENTE	DÍAS LIQ MORA	VALOR INTERES CORRIENTE	VALOR INTERES MORA
CAPITAL A LIQUIDAR			\$ 106.774,00									
MAYO	2017	31	22,33%	1,86%	0,060%	33,50%	2,79%	0,090%		11	-	1.057,54
JUNIO	2017	30	22,33%	1,86%	0,062%	33,50%	2,79%	0,093%		30	-	2.980,33
JULIO	2017	31	21,98%	1,83%	0,059%	32,97%	2,75%	0,089%		30	-	2.838,98
AGOSTO	2017	31	21,98%	1,83%	0,059%	32,97%	2,75%	0,089%		30	-	2.838,98
SEPTIEMBRE	2017	30	21,48%	1,79%	0,060%	32,22%	2,69%	0,090%		30	-	2.866,88
OCTUBRE	2017	31	21,15%	1,76%	0,057%	31,73%	2,64%	0,085%		31	-	2.822,84
NOVIEMBRE	2017	30	20,96%	1,75%	0,058%	31,44%	2,62%	0,087%		30	-	2.797,48
DICIEMBRE	2017	31	20,77%	1,73%	0,056%	31,16%	2,60%	0,084%		31	-	2.772,12
ENERO	2018	31	20,69%	1,72%	0,056%	31,04%	2,59%	0,083%		31	-	2.761,44
FEBRERO	2018	28	21,01%	1,75%	0,063%	31,52%	2,63%	0,094%		28	-	2.804,15
MARZO	2018	31	20,68%	1,72%	0,056%	31,02%	2,59%	0,083%		31	-	2.760,11
ABRIL	2018	30	20,48%	1,71%	0,057%	30,72%	2,56%	0,085%		30	-	2.733,41
MAYO	2018	31	20,44%	1,70%	0,055%	30,66%	2,56%	0,082%		30	-	2.640,07
JUNIO	2018	30	20,28%	1,69%	0,056%	30,42%	2,54%	0,085%		30	-	2.706,72
JULIO	2018	31	20,03%	1,67%	0,054%	30,05%	2,50%	0,081%		31	-	2.673,35
AGOSTO	2018	31	19,94%	1,66%	0,054%	29,91%	2,49%	0,080%		31	-	2.661,34
SEPTIEMBRE	2018	30	19,81%	1,65%	0,055%	29,72%	2,48%	0,083%		30	-	2.643,99
OCTUBRE	2018	31	19,63%	1,64%	0,053%	29,45%	2,45%	0,079%		31	-	2.619,97
NOVIEMBRE	2018	30	19,49%	1,62%	0,054%	29,24%	2,44%	0,081%		30	-	2.601,28
DICIEMBRE	2018	31	19,40%	1,62%	0,052%	29,10%	2,43%	0,078%		31	-	2.589,27
ENERO	2019	31	19,16%	1,60%	0,052%	28,74%	2,40%	0,077%		31	-	2.557,24
FEBRERO	2019	28	19,70%	1,64%	0,059%	29,55%	2,46%	0,088%		28	-	2.629,31
MARZO	2019	31	19,37%	1,61%	0,052%	29,08%	2,42%	0,078%		31	-	2.585,27
ABRIL	2019	30	19,32%	1,61%	0,054%	28,98%	2,42%	0,081%		30	-	2.578,59
MAYO	2019	31	19,34%	1,61%	0,052%	29,01%	2,42%	0,078%		31	-	2.581,26
JUNIO	2019	30	19,30%	1,61%	0,054%	28,95%	2,41%	0,080%		30	-	2.575,92
JULIO	2019	31	19,28%	1,61%	0,052%	28,92%	2,41%	0,078%		31	-	2.573,25
AGOSTO	2019	31	19,32%	1,61%	0,052%	28,98%	2,42%	0,078%		31	-	2.578,59
SEPTIEMBRE	2019	30	18,32%	1,53%	0,051%	27,48%	2,29%	0,076%		30	-	2.445,12
OCTUBRE	2019	31	19,10%	1,59%	0,051%	28,65%	2,39%	0,077%		31	-	2.549,23
NOVIEMBRE	2019	30	19,03%	1,59%	0,053%	28,55%	2,38%	0,079%		30	-	2.539,89
DICIEMBRE	2019	31	18,91%	1,58%	0,051%	28,37%	2,36%	0,076%		30	-	2.442,46
ENERO	2020	31	18,77%	1,56%	0,050%	28,16%	2,35%	0,076%		31	-	2.505,18
FEBRERO	2020	29	19,06%	1,59%	0,055%	28,59%	2,38%	0,082%		29	-	2.543,89
MARZO	2020	31	18,95%	1,58%	0,051%	28,43%	2,37%	0,076%		3	-	244,76
Intereses desde el 21-05-2017 al 03-03-2020											\$	86.312
CAPITAL CUOTA MAYO DE 2017											\$	106.774
TOTAL CAPITAL +INTERESES											\$	193.086

MES	AÑO	DIAS MES	TASA ANUAL I. CORRIENTE	T. MENSUAL CORRIENTE	T. DIARIA CORRIENTE	TASA ANUAL I. MORATORIO	T. MENSUAL MORATORIO	T. DIARIA MORATORIO	DIAS LIQ CORRIENTE	DIAS LIQ MORA	VALOR INTERES CORRIENTE	VALOR INTERES MORA
CAPITAL A LIQUIDAR			\$ 108.476,00									
JUNIO	2017	30	22,33%	1,86%	0,062%	33,50%	2,79%	0,093%		10	-	1.009,28
JULIO	2017	31	21,98%	1,83%	0,059%	32,97%	2,75%	0,089%		30	-	2.884,24
AGOSTO	2017	31	21,98%	1,83%	0,059%	32,97%	2,75%	0,089%		30	-	2.884,24
SEPTIEMBRE	2017	30	21,48%	1,79%	0,060%	32,22%	2,69%	0,090%		30	-	2.912,58
OCTUBRE	2017	31	21,15%	1,76%	0,057%	31,73%	2,64%	0,085%		31	-	2.867,83
NOVIEMBRE	2017	30	20,96%	1,75%	0,058%	31,44%	2,62%	0,087%		30	-	2.842,07
DICIEMBRE	2017	31	20,77%	1,73%	0,056%	31,16%	2,60%	0,084%		31	-	2.816,31
ENERO	2018	31	20,69%	1,72%	0,056%	31,04%	2,59%	0,083%		31	-	2.805,46
FEBRERO	2018	28	21,01%	1,75%	0,063%	31,52%	2,63%	0,094%		28	-	2.848,85
MARZO	2018	31	20,68%	1,72%	0,056%	31,02%	2,59%	0,083%		31	-	2.804,10
ABRIL	2018	30	20,48%	1,71%	0,057%	30,72%	2,56%	0,085%		30	-	2.776,99
MAYO	2018	31	20,44%	1,70%	0,055%	30,66%	2,56%	0,082%		30	-	2.682,16
JUNIO	2018	30	20,28%	1,69%	0,056%	30,42%	2,54%	0,085%		30	-	2.749,87
JULIO	2018	31	20,03%	1,67%	0,054%	30,05%	2,50%	0,081%		31	-	2.715,97
AGOSTO	2018	31	19,94%	1,66%	0,054%	29,91%	2,49%	0,080%		31	-	2.703,76
SEPTIEMBRE	2018	30	19,81%	1,65%	0,055%	29,72%	2,48%	0,083%		30	-	2.686,14
OCTUBRE	2018	31	19,63%	1,64%	0,053%	29,45%	2,45%	0,079%		31	-	2.661,73
NOVIEMBRE	2018	30	19,49%	1,62%	0,054%	29,24%	2,44%	0,081%		30	-	2.642,75
DICIEMBRE	2018	31	19,40%	1,62%	0,052%	29,10%	2,43%	0,078%		31	-	2.630,54
ENERO	2019	31	19,16%	1,60%	0,052%	28,74%	2,40%	0,077%		31	-	2.598,00
FEBRERO	2019	28	19,70%	1,64%	0,059%	29,55%	2,46%	0,088%		28	-	2.671,22
MARZO	2019	31	19,37%	1,61%	0,052%	29,06%	2,42%	0,078%		31	-	2.626,48
ABRIL	2019	30	19,32%	1,61%	0,054%	28,98%	2,42%	0,081%		30	-	2.619,70
MAYO	2019	31	19,34%	1,61%	0,052%	29,01%	2,42%	0,078%		31	-	2.622,41
JUNIO	2019	30	19,30%	1,61%	0,054%	28,95%	2,41%	0,080%		30	-	2.616,98
JULIO	2019	31	19,28%	1,61%	0,052%	28,92%	2,41%	0,078%		31	-	2.614,27
AGOSTO	2019	31	19,32%	1,61%	0,052%	28,98%	2,42%	0,078%		31	-	2.619,70
SEPTIEMBRE	2019	30	18,32%	1,53%	0,051%	27,48%	2,29%	0,076%		30	-	2.484,10
OCTUBRE	2019	31	19,10%	1,59%	0,051%	28,65%	2,39%	0,077%		31	-	2.589,86
NOVIEMBRE	2019	30	19,03%	1,59%	0,053%	28,55%	2,38%	0,079%		30	-	2.580,37
DICIEMBRE	2019	31	18,91%	1,58%	0,051%	28,37%	2,36%	0,076%		30	-	2.481,39
ENERO	2020	31	18,77%	1,56%	0,050%	28,16%	2,35%	0,076%		31	-	2.545,12
FEBRERO	2020	29	19,06%	1,59%	0,055%	28,59%	2,38%	0,082%		29	-	2.584,44
MARZO	2020	31	18,95%	1,58%	0,051%	28,43%	2,37%	0,076%		3	-	248,66
Intereses desde el 21-06-2017 al 03-03-2020											\$	84.594
CAPITAL CUOTA JUNIO DE 2017											\$	108.476
TOTAL CAPITAL + INTERESES											\$	193.070

MES	AÑO	DIAS MES	TASA ANUAL I. CORRIENTE	T. MENSUAL CORRIENTE	T. DIARIA CORRIENTE	TASA ANUAL I. MORATORIO	T. MENSUAL MORATORIO	T. DIARIA MORATORIO	DIAS LIQ CORRIENTE	DIAS LIQ MORA	VALOR INTERES CORRIENTE	VALOR INTERES MORA
CAPITAL A LIQUIDAR			\$ 110.205,00									
JULIO	2017	31	21,98%	1,83%	0,059%	32,97%	2,75%	0,089%		11	-	1.074,41
AGOSTO	2017	31	21,98%	1,83%	0,059%	32,97%	2,75%	0,089%		30	-	2.930,21
SEPTIEMBRE	2017	30	21,48%	1,79%	0,060%	32,22%	2,69%	0,090%		30	-	2.959,00
OCTUBRE	2017	31	21,15%	1,76%	0,057%	31,73%	2,64%	0,085%		31	-	2.913,54
NOVIEMBRE	2017	30	20,96%	1,75%	0,058%	31,44%	2,62%	0,087%		30	-	2.887,37
DICIEMBRE	2017	31	20,77%	1,73%	0,056%	31,16%	2,60%	0,084%		31	-	2.861,20
ENERO	2018	31	20,69%	1,72%	0,056%	31,04%	2,59%	0,083%		31	-	2.850,18
FEBRERO	2018	28	21,01%	1,75%	0,063%	31,52%	2,63%	0,094%		28	-	2.894,26
MARZO	2018	31	20,68%	1,72%	0,056%	31,02%	2,59%	0,083%		31	-	2.848,80
ABRIL	2018	30	20,48%	1,71%	0,057%	30,72%	2,56%	0,085%		30	-	2.821,25
MAYO	2018	31	20,44%	1,70%	0,055%	30,66%	2,56%	0,082%		30	-	2.724,91
JUNIO	2018	30	20,28%	1,69%	0,056%	30,42%	2,54%	0,085%		30	-	2.793,70
JULIO	2018	31	20,03%	1,67%	0,054%	30,05%	2,50%	0,081%		31	-	2.759,26
AGOSTO	2018	31	19,94%	1,66%	0,054%	29,91%	2,49%	0,080%		31	-	2.746,66
SEPTIEMBRE	2018	30	19,81%	1,65%	0,055%	29,72%	2,48%	0,083%		30	-	2.728,95
OCTUBRE	2018	31	19,63%	1,64%	0,053%	29,45%	2,45%	0,079%		31	-	2.704,16
NOVIEMBRE	2018	30	19,49%	1,62%	0,054%	29,24%	2,44%	0,081%		30	-	2.684,87
DICIEMBRE	2018	31	19,40%	1,62%	0,052%	29,10%	2,43%	0,078%		31	-	2.672,47
ENERO	2019	31	19,16%	1,60%	0,052%	28,74%	2,40%	0,077%		31	-	2.639,41
FEBRERO	2019	28	19,70%	1,64%	0,050%	29,55%	2,46%	0,083%		28	-	2.713,80
MARZO	2019	31	19,37%	1,61%	0,052%	29,06%	2,42%	0,078%		31	-	2.668,34
ABRIL	2019	30	19,32%	1,61%	0,054%	28,98%	2,42%	0,081%		30	-	2.661,45
MAYO	2019	31	19,34%	1,61%	0,052%	29,01%	2,42%	0,078%		31	-	2.664,21
JUNIO	2019	30	19,30%	1,61%	0,054%	28,95%	2,41%	0,080%		30	-	2.658,70
JULIO	2019	31	19,28%	1,61%	0,052%	28,92%	2,41%	0,078%		31	-	2.655,94
AGOSTO	2019	31	19,32%	1,61%	0,052%	28,98%	2,42%	0,078%		31	-	2.661,45
SEPTIEMBRE	2019	30	18,32%	1,53%	0,051%	27,48%	2,29%	0,076%		30	-	2.523,69
OCTUBRE	2019	31	19,10%	1,59%	0,051%	28,65%	2,39%	0,077%		31	-	2.631,14
NOVIEMBRE	2019	30	19,03%	1,59%	0,053%	28,55%	2,38%	0,079%		30	-	2.621,50
DICIEMBRE	2019	31	18,91%	1,58%	0,051%	28,37%	2,36%	0,076%		30	-	2.520,94
ENERO	2020	31	18,77%	1,56%	0,050%	28,16%	2,35%	0,076%		31	-	2.585,68
FEBRERO	2020	29	19,06%	1,59%	0,055%	28,59%	2,38%	0,082%		29	-	2.625,63
MARZO	2020	31	18,95%	1,58%	0,051%	28,43%	2,37%	0,076%		3	-	252,63
intereses desde el 21-07-2017 al 03-03-2020											\$	83.082
CAPITAL CUOTA JULIO DE 2017											\$	110.205
TOTAL CAPITAL + INTERESES											\$	193.287

96

MES	AÑO	DIAS MES	TASA ANUAL I. CORRIENTE	T. MENSUAL CORRIENTE	T. DIARIA CORRIENTE	TASA ANUAL L. MORATORIO	T. MENSUAL MORATORIO	T. DIARIA MORATORIO	DIAS LIQ CORRIENTE	DIAS LIQ MORA	VALOR INTERES CORRIENTE	VALOR INTERES MORA
CAPITAL A LIQUIDAR			\$ 111.972,00									
AGOSTO	2017	31	21,98%	1,83%	0,059%	32,97%	2,75%	0,089%		11	-	1.091,64
SEPTIEMBRE	2017	30	21,48%	1,79%	0,060%	32,22%	2,69%	0,090%		30	-	3.006,45
OCTUBRE	2017	31	21,15%	1,76%	0,057%	31,73%	2,64%	0,085%		31	-	2.960,26
NOVIEMBRE	2017	30	20,96%	1,75%	0,058%	31,44%	2,62%	0,087%		30	-	2.933,67
DICIEMBRE	2017	31	20,77%	1,73%	0,056%	31,16%	2,60%	0,084%		31	-	2.907,07
ENERO	2018	31	20,69%	1,72%	0,056%	31,04%	2,59%	0,083%		31	-	2.895,88
FEBRERO	2018	28	21,01%	1,75%	0,063%	31,52%	2,63%	0,094%		28	-	2.940,66
MARZO	2018	31	20,68%	1,72%	0,056%	31,02%	2,59%	0,083%		31	-	2.894,48
ABRIL	2018	30	20,48%	1,71%	0,057%	30,72%	2,56%	0,085%		30	-	2.866,48
MAYO	2018	31	20,44%	1,70%	0,055%	30,66%	2,56%	0,082%		30	-	2.768,60
JUNIO	2018	30	20,28%	1,69%	0,056%	30,42%	2,54%	0,085%		30	-	2.838,49
JULIO	2018	31	20,03%	1,67%	0,054%	30,05%	2,50%	0,081%		31	-	2.803,50
AGOSTO	2018	31	19,94%	1,66%	0,054%	29,91%	2,49%	0,080%		31	-	2.790,90
SEPTIEMBRE	2018	30	19,81%	1,65%	0,055%	29,72%	2,48%	0,083%		30	-	2.772,71
OCTUBRE	2018	31	19,63%	1,64%	0,053%	29,45%	2,45%	0,079%		31	-	2.747,51
NOVIEMBRE	2018	30	19,49%	1,62%	0,054%	29,24%	2,44%	0,081%		30	-	2.727,92
DICIEMBRE	2018	31	19,40%	1,62%	0,052%	29,10%	2,43%	0,078%		31	-	2.715,32
ENERO	2019	31	19,16%	1,60%	0,052%	28,74%	2,40%	0,077%		31	-	2.681,73
FEBRERO	2019	28	19,70%	1,64%	0,059%	29,55%	2,46%	0,088%		28	-	2.757,31
MARZO	2019	31	19,37%	1,61%	0,052%	29,06%	2,42%	0,078%		31	-	2.711,12
ABRIL	2019	30	19,32%	1,61%	0,054%	28,98%	2,42%	0,081%		30	-	2.704,12
MAYO	2019	31	19,34%	1,61%	0,052%	29,01%	2,42%	0,078%		31	-	2.706,92
JUNIO	2019	30	19,30%	1,61%	0,054%	28,95%	2,41%	0,080%		30	-	2.701,32
JULIO	2019	31	19,28%	1,61%	0,052%	28,92%	2,41%	0,078%		31	-	2.698,53
AGOSTO	2019	31	19,32%	1,61%	0,052%	28,98%	2,42%	0,078%		31	-	2.704,12
SEPTIEMBRE	2019	30	18,32%	1,53%	0,051%	27,48%	2,29%	0,076%		30	-	2.564,16
OCTUBRE	2019	31	19,10%	1,59%	0,051%	28,65%	2,39%	0,077%		31	-	2.673,33
NOVIEMBRE	2019	30	19,03%	1,59%	0,053%	28,55%	2,38%	0,079%		30	-	2.663,53
DICIEMBRE	2019	31	18,91%	1,58%	0,051%	28,37%	2,36%	0,076%		30	-	2.561,36
ENERO	2020	31	18,77%	1,56%	0,050%	28,16%	2,35%	0,076%		31	-	2.627,14
FEBRERO	2020	29	19,06%	1,59%	0,055%	28,59%	2,38%	0,082%		29	-	2.667,73
MARZO	2020	31	18,95%	1,58%	0,051%	28,43%	2,37%	0,076%		3	-	256,68
intereses desde el 21-08-2017 al 03-03-2020											\$	81.416
CAPITAL CUOTA AGOSTO DE 2017											\$	111.972
TOTAL CAPITAL +INTERESES											\$	193.388

MES	AÑO	DIAS MES	TASA ANUAL I. CORRIENTE	T. MENSUAL CORRIENTE	T. DIARIA CORRIENTE	TASA ANUAL I. MORATORIO	T. MENSUAL MORATORIO	T. DIARIA MORATORIO	DIAS LIQ CORRIENTE	DIAS LIQ MORA	VALOR INTERES CORRIENTE	VALOR INTERES MORA
CAPITAL A LIQUIDAR				\$ 113.747,00								
SEPTIEMBRE	2017	30	21,48%	1,79%	0,080%	32,22%	2,69%	0,090%		10	-	1.018,04
OCTUBRE	2017	31	21,15%	1,76%	0,057%	31,73%	2,64%	0,085%		31	-	3.007,19
NOVIEMBRE	2017	30	20,96%	1,75%	0,058%	31,44%	2,62%	0,087%		30	-	2.980,17
DICIEMBRE	2017	31	20,77%	1,73%	0,056%	31,16%	2,60%	0,084%		31	-	2.953,16
ENERO	2018	31	20,69%	1,72%	0,056%	31,04%	2,59%	0,083%		31	-	2.941,78
FEBRERO	2018	28	21,01%	1,75%	0,063%	31,52%	2,63%	0,094%		28	-	2.987,28
MARZO	2018	31	20,68%	1,72%	0,056%	31,02%	2,59%	0,083%		31	-	2.940,36
ABRIL	2018	30	20,48%	1,71%	0,057%	30,72%	2,56%	0,085%		30	-	2.911,92
MAYO	2018	31	20,44%	1,70%	0,055%	30,66%	2,56%	0,082%		30	-	2.812,49
JUNIO	2018	30	20,28%	1,69%	0,056%	30,42%	2,54%	0,085%		30	-	2.883,49
JULIO	2018	31	20,03%	1,67%	0,054%	30,05%	2,50%	0,081%		31	-	2.847,94
AGOSTO	2018	31	19,94%	1,66%	0,054%	29,91%	2,49%	0,080%		31	-	2.835,14
SEPTIEMBRE	2018	30	19,81%	1,65%	0,055%	29,72%	2,48%	0,083%		30	-	2.816,66
OCTUBRE	2018	31	19,63%	1,64%	0,053%	29,45%	2,45%	0,079%		31	-	2.791,07
NOVIEMBRE	2018	30	19,49%	1,62%	0,054%	29,24%	2,44%	0,081%		30	-	2.771,16
DICIEMBRE	2018	31	19,40%	1,62%	0,052%	29,10%	2,43%	0,078%		31	-	2.758,36
ENERO	2019	31	19,16%	1,60%	0,052%	28,74%	2,40%	0,077%		31	-	2.724,24
FEBRERO	2019	28	19,70%	1,64%	0,059%	29,55%	2,46%	0,088%		28	-	2.801,02
MARZO	2019	31	19,37%	1,61%	0,052%	29,06%	2,42%	0,078%		31	-	2.754,10
ABRIL	2019	30	19,32%	1,61%	0,054%	28,96%	2,42%	0,081%		30	-	2.746,99
MAYO	2019	31	19,34%	1,61%	0,052%	29,01%	2,42%	0,078%		31	-	2.749,83
JUNIO	2019	30	19,30%	1,61%	0,054%	28,95%	2,41%	0,080%		30	-	2.744,15
JULIO	2019	31	19,28%	1,61%	0,052%	28,92%	2,41%	0,078%		31	-	2.741,30
AGOSTO	2019	31	19,32%	1,61%	0,052%	28,98%	2,42%	0,078%		31	-	2.746,99
SEPTIEMBRE	2019	30	18,32%	1,53%	0,051%	27,48%	2,29%	0,076%		30	-	2.604,81
OCTUBRE	2019	31	18,19%	1,50%	0,051%	28,65%	2,36%	0,077%		31	-	2.715,71
NOVIEMBRE	2019	30	19,03%	1,59%	0,053%	28,55%	2,38%	0,079%		30	-	2.705,76
DICIEMBRE	2019	31	18,91%	1,58%	0,051%	28,37%	2,36%	0,076%		30	-	2.601,96
ENERO	2020	31	18,77%	1,56%	0,050%	28,16%	2,35%	0,076%		31	-	2.668,79
FEBRERO	2020	29	19,06%	1,59%	0,055%	28,59%	2,38%	0,082%		29	-	2.710,02
MARZO	2020	31	18,95%	1,58%	0,051%	28,43%	2,37%	0,076%		3	-	260,75
Intereses desde el 21-09-2017 al 03-03-2020											\$	79.662
CAPITAL CUOTA SEPTIEMBRE DE 2017											\$	113.747
TOTAL CAPITAL + INTERESES											\$	193.309

MES	AÑO	DIAS MES	TASA ANUAL I. CORRIENTE	T. MENSUAL CORRIENTE	T. DIARIA CORRIENTE	TASA ANUAL I. MORATORIO	T. MENSUAL MORATORIO	T. DIARIA MORATORIO	DIAS LIQ CORRIENTE	DIAS LIQ MORA	VALOR INTERES CORRIENTE	VALOR INTERES MORA
CAPITAL A LIQUIDAR			\$ 115.570,00									
OCTUBRE	2017	31	21,15%	1,76%	0,057%	31,73%	2,64%	0,085%		11	-	1.084,17
NOVIEMBRE	2017	30	20,96%	1,75%	0,058%	31,44%	2,62%	0,087%		30	-	3.027,93
DICIEMBRE	2017	31	20,77%	1,73%	0,056%	31,16%	2,60%	0,084%		31	-	3.000,49
ENERO	2018	31	20,69%	1,72%	0,056%	31,04%	2,59%	0,083%		31	-	2.988,93
FEBRERO	2018	28	21,01%	1,75%	0,063%	31,52%	2,63%	0,094%		28	-	3.035,16
MARZO	2018	31	20,68%	1,72%	0,056%	31,02%	2,59%	0,083%		31	-	2.987,48
ABRIL	2018	30	20,48%	1,71%	0,057%	30,72%	2,56%	0,085%		30	-	2.958,59
MAYO	2018	31	20,44%	1,70%	0,055%	30,66%	2,56%	0,082%		30	-	2.857,56
JUNIO	2018	30	20,28%	1,69%	0,056%	30,42%	2,54%	0,085%		30	-	2.929,70
JULIO	2018	31	20,03%	1,67%	0,054%	30,05%	2,50%	0,081%		31	-	2.893,58
AGOSTO	2018	31	19,94%	1,66%	0,054%	29,91%	2,49%	0,080%		31	-	2.880,58
SEPTIEMBRE	2018	30	19,81%	1,65%	0,055%	29,72%	2,48%	0,083%		30	-	2.861,80
OCTUBRE	2018	31	19,63%	1,64%	0,053%	29,45%	2,45%	0,079%		31	-	2.835,80
NOVIEMBRE	2018	30	19,49%	1,62%	0,054%	29,24%	2,44%	0,081%		30	-	2.815,57
DICIEMBRE	2018	31	19,40%	1,62%	0,052%	29,10%	2,43%	0,078%		31	-	2.802,57
ENERO	2019	31	19,16%	1,60%	0,052%	28,74%	2,40%	0,077%		31	-	2.767,90
FEBRERO	2019	28	19,70%	1,64%	0,059%	29,55%	2,46%	0,088%		28	-	2.845,91
MARZO	2019	31	19,37%	1,61%	0,052%	29,06%	2,42%	0,078%		31	-	2.798,24
ABRIL	2019	30	19,32%	1,61%	0,054%	28,98%	2,42%	0,081%		30	-	2.791,02
MAYO	2019	31	19,34%	1,61%	0,052%	29,01%	2,42%	0,078%		31	-	2.793,90
JUNIO	2019	30	19,30%	1,61%	0,054%	28,95%	2,41%	0,080%		30	-	2.788,13
JULIO	2019	31	19,28%	1,61%	0,052%	28,92%	2,41%	0,078%		31	-	2.785,24
AGOSTO	2019	31	19,32%	1,61%	0,052%	28,98%	2,42%	0,078%		31	-	2.791,02
SEPTIEMBRE	2019	30	18,32%	1,53%	0,051%	27,48%	2,29%	0,076%		30	-	2.646,55
OCTUBRE	2019	31	19,10%	1,59%	0,051%	28,65%	2,39%	0,077%		31	-	2.759,23
NOVIEMBRE	2019	30	19,03%	1,59%	0,053%	28,55%	2,38%	0,079%		30	-	2.749,12
DICIEMBRE	2019	31	18,91%	1,58%	0,051%	28,37%	2,36%	0,076%		30	-	2.643,68
ENERO	2020	31	18,77%	1,56%	0,050%	28,18%	2,35%	0,076%		31	-	2.711,56
FEBRERO	2020	29	19,06%	1,59%	0,055%	28,59%	2,38%	0,082%		29	-	2.753,46
MARZO	2020	31	18,95%	1,58%	0,051%	28,43%	2,37%	0,076%		31	-	2.649,93
Intereses desde el 21-10-2017 al 03-03-2020											\$	77.831
CAPITAL CUOTA OCTUBRE DE 2017											\$	115.570
TOTAL CAPITAL +INTERESES											\$	193.401

99
FF

MES	AÑO	DIAS MES	TASA ANUAL I. CORRIENTE	T. MENSUAL CORRIENTE	T. DIARIA CORRIENTE	TASA ANUAL I. MORATORIO	T. MENSUAL MORATORIO	T. DIARIA MORATORIO	DIAS LIQ CORRIENTE	DIAS LIQ MORA	VALOR INTERES CORRIENTE	VALOR INTERES MORA
CAPITAL A LIQUIDAR			\$ 117.403,00									
NOVIEMBRE	2017	30	20,96%	1,75%	0,058%	31,44%	2,62%	0,087%		10	-	1.025,32
DICIEMBRE	2017	31	20,77%	1,73%	0,056%	31,16%	2,60%	0,084%		31	-	3.048,08
ENERO	2018	31	20,89%	1,72%	0,056%	31,04%	2,59%	0,083%		31	-	3.036,34
FEBRERO	2018	28	21,01%	1,75%	0,063%	31,52%	2,63%	0,094%		28	-	3.083,30
MARZO	2018	31	20,88%	1,72%	0,056%	31,02%	2,59%	0,083%		31	-	3.034,87
ABRIL	2018	30	20,48%	1,71%	0,057%	30,72%	2,56%	0,085%		30	-	3.005,52
MAYO	2018	31	20,44%	1,70%	0,055%	30,66%	2,56%	0,082%		30	-	2.902,88
JUNIO	2018	30	20,28%	1,69%	0,056%	30,42%	2,54%	0,085%		30	-	2.976,17
JULIO	2018	31	20,03%	1,67%	0,054%	30,05%	2,50%	0,081%		31	-	2.839,48
AGOSTO	2018	31	19,94%	1,66%	0,054%	29,91%	2,49%	0,080%		31	-	2.926,27
SEPTIEMBRE	2018	30	19,81%	1,65%	0,055%	29,72%	2,48%	0,083%		30	-	2.907,19
OCTUBRE	2018	31	19,63%	1,64%	0,053%	29,45%	2,45%	0,079%		31	-	2.880,78
NOVIEMBRE	2018	30	19,49%	1,62%	0,054%	29,24%	2,44%	0,081%		30	-	2.880,23
DICIEMBRE	2018	31	19,40%	1,62%	0,052%	29,10%	2,43%	0,078%		31	-	2.847,02
ENERO	2019	31	19,16%	1,60%	0,052%	28,74%	2,40%	0,077%		31	-	2.811,80
FEBRERO	2019	28	19,70%	1,64%	0,059%	29,55%	2,46%	0,088%		28	-	2.891,05
MARZO	2019	31	19,37%	1,61%	0,052%	29,06%	2,42%	0,078%		31	-	2.842,62
ABRIL	2019	30	19,32%	1,61%	0,054%	28,98%	2,42%	0,081%		30	-	2.835,28
MAYO	2019	31	19,34%	1,61%	0,052%	29,01%	2,42%	0,078%		31	-	2.838,22
JUNIO	2019	30	19,30%	1,61%	0,054%	28,95%	2,41%	0,080%		30	-	2.832,35
JULIO	2019	31	19,28%	1,61%	0,052%	28,92%	2,41%	0,078%		31	-	2.829,41
AGOSTO	2019	31	19,32%	1,61%	0,052%	28,98%	2,42%	0,078%		31	-	2.835,28
SEPTIEMBRE	2019	30	18,32%	1,53%	0,051%	27,48%	2,29%	0,076%		30	-	2.688,53
OCTUBRE	2019	31	19,10%	1,59%	0,051%	28,65%	2,39%	0,077%		31	-	2.803,00
NOVIEMBRE	2019	30	19,03%	1,59%	0,053%	28,55%	2,38%	0,079%		30	-	2.792,72
DICIEMBRE	2019	31	18,91%	1,58%	0,051%	28,37%	2,36%	0,076%		30	-	2.685,59
ENERO	2020	31	18,77%	1,56%	0,050%	28,16%	2,35%	0,076%		31	-	2.754,57
FEBRERO	2020	29	19,06%	1,59%	0,055%	28,59%	2,38%	0,082%		29	-	2.797,13
MARZO	2020	31	18,95%	1,58%	0,051%	28,43%	2,37%	0,076%		3	-	269,13
Intereses desde el 21-11-2017 al 03-03-2020											\$	75.914
CAPITAL CUOTA NOVIEMBRE DE 2017											\$	117.403
TOTAL CAPITAL + INTERESES											\$	193.317

MES	AÑO	DIAS MES	TASA ANUAL I. CORRIENTE	T. MENSUAL CORRIENTE	T. DIARIA CORRIENTE	TASA ANUAL I. MORATORIO	T. MENSUAL MORATORIO	T. DIARIA MORATORIO	DIAS LIQ CORRIENTE	DIAS LIQ MORA	VALOR INTERES CORRIENTE	VALOR INTERES MORA
CAPITAL A LIQUIDAR			\$ 119.274,00									
DICIEMBRE	2017	31	20,77%	1,73%	0,056%	31,16%	2,80%	0,084%		11	-	1.098,81
ENERO	2018	31	20,89%	1,72%	0,056%	31,04%	2,59%	0,083%		31	-	3.084,72
FEBRERO	2018	28	21,01%	1,75%	0,063%	31,52%	2,63%	0,094%		28	-	3.132,43
MARZO	2018	31	20,68%	1,72%	0,056%	31,02%	2,59%	0,083%		31	-	3.083,23
ABRIL	2018	30	20,48%	1,71%	0,057%	30,72%	2,56%	0,085%		30	-	3.053,41
MAYO	2018	31	20,44%	1,70%	0,055%	30,66%	2,56%	0,082%		30	-	2.949,15
JUNIO	2018	30	20,28%	1,69%	0,056%	30,42%	2,54%	0,085%		30	-	3.023,60
JULIO	2018	31	20,03%	1,67%	0,054%	30,05%	2,50%	0,081%		31	-	2.986,32
AGOSTO	2018	31	19,94%	1,66%	0,054%	29,91%	2,49%	0,080%		31	-	2.972,90
SEPTIEMBRE	2018	30	19,81%	1,65%	0,055%	29,72%	2,48%	0,083%		30	-	2.953,52
OCTUBRE	2018	31	19,63%	1,64%	0,053%	29,45%	2,45%	0,079%		31	-	2.926,69
NOVIEMBRE	2018	30	19,49%	1,62%	0,054%	29,24%	2,44%	0,081%		30	-	2.905,81
DICIEMBRE	2018	31	19,40%	1,62%	0,052%	29,10%	2,43%	0,078%		31	-	2.892,39
ENERO	2019	31	19,16%	1,60%	0,052%	28,74%	2,40%	0,077%		31	-	2.856,61
FEBRERO	2019	28	19,70%	1,64%	0,059%	29,55%	2,46%	0,088%		28	-	2.937,12
MARZO	2019	31	19,37%	1,61%	0,052%	29,06%	2,42%	0,078%		31	-	2.887,92
ABRIL	2019	30	19,32%	1,61%	0,054%	28,98%	2,42%	0,081%		30	-	2.880,47
MAYO	2019	31	19,34%	1,61%	0,052%	29,01%	2,42%	0,078%		31	-	2.883,45
JUNIO	2019	30	19,30%	1,61%	0,054%	28,95%	2,41%	0,080%		30	-	2.877,49
JULIO	2019	31	19,28%	1,61%	0,052%	28,92%	2,41%	0,078%		31	-	2.874,50
AGOSTO	2019	31	19,32%	1,61%	0,052%	28,98%	2,42%	0,078%		31	-	2.880,47
SEPTIEMBRE	2019	30	18,32%	1,53%	0,051%	27,48%	2,29%	0,076%		30	-	2.731,37
OCTUBRE	2019	31	19,10%	1,59%	0,051%	28,65%	2,39%	0,077%		31	-	2.847,67
NOVIEMBRE	2019	30	19,03%	1,59%	0,053%	28,55%	2,38%	0,079%		30	-	2.837,23
DICIEMBRE	2019	31	18,91%	1,58%	0,051%	28,37%	2,36%	0,076%		30	-	2.728,39
ENERO	2020	31	18,77%	1,56%	0,050%	28,16%	2,35%	0,076%		31	-	2.798,47
FEBRERO	2020	29	19,06%	1,59%	0,055%	28,59%	2,38%	0,082%		29	-	2.841,70
MARZO	2020	31	18,95%	1,58%	0,051%	28,43%	2,37%	0,076%		3	-	273,42
intereses desde el 21-12-2017 al 03-03-2020											\$	74.084
CAPITAL CUOTA DICIEMBRE DE 2017											\$	119.274
TOTAL CAPITAL +INTERESES											\$	193.358

101

ALEXANDER ROMERO HERRERA

ABOGADO

MES	AÑO	DIAS MES	TASA ANUAL I. CORRIENTE	T. MENSUAL CORRIENTE	T. DIARIA CORRIENTE	TASA ANUAL I. MORATORIO	T. MENSUAL MORATORIO	T. DIARIA MORATORIO	DIAS LIQ CORRIENTE	DIAS LIQ MORA	VALOR INTERES CORRIENTE	VALOR INTERES MORA
CAPITAL A LIQUIDAR			\$ 121.176,00									
ENERO	2018	31	20,69%	1,72%	0,056%	31,04%	2,59%	0,083%		11	-	1.112,03
FEBRERO	2018	28	21,01%	1,75%	0,063%	31,52%	2,63%	0,094%		28	-	3.182,38
MARZO	2018	31	20,68%	1,72%	0,056%	31,02%	2,59%	0,083%		31	-	3.132,40
ABRIL	2018	30	20,48%	1,71%	0,057%	30,72%	2,56%	0,085%		30	-	3.102,11
MAYO	2018	31	20,44%	1,70%	0,055%	30,66%	2,56%	0,082%		30	-	2.996,17
JUNIO	2018	30	20,28%	1,69%	0,056%	30,42%	2,54%	0,085%		30	-	3.071,81
JULIO	2018	31	20,03%	1,67%	0,054%	30,05%	2,50%	0,081%		31	-	3.033,94
AGOSTO	2018	31	19,94%	1,66%	0,054%	29,91%	2,49%	0,080%		31	-	3.020,31
SEPTIEMBRE	2018	30	19,81%	1,65%	0,055%	29,72%	2,48%	0,083%		30	-	3.000,62
OCTUBRE	2018	31	19,63%	1,64%	0,053%	29,45%	2,45%	0,079%		31	-	2.973,36
NOVIEMBRE	2018	30	19,49%	1,62%	0,054%	29,24%	2,44%	0,081%		30	-	2.952,15
DICIEMBRE	2018	31	19,40%	1,62%	0,052%	29,10%	2,43%	0,078%		31	-	2.938,52
ENERO	2019	31	19,16%	1,60%	0,052%	28,74%	2,40%	0,077%		31	-	2.902,17
FEBRERO	2019	28	19,70%	1,64%	0,059%	29,55%	2,46%	0,088%		28	-	2.983,96
MARZO	2019	31	19,37%	1,61%	0,052%	29,06%	2,42%	0,078%		31	-	2.933,97
ABRIL	2019	30	19,32%	1,61%	0,054%	28,98%	2,42%	0,081%		30	-	2.926,40
MAYO	2019	31	19,34%	1,61%	0,052%	29,01%	2,42%	0,078%		31	-	2.929,43
JUNIO	2019	30	19,30%	1,61%	0,054%	28,95%	2,41%	0,080%		30	-	2.923,37
JULIO	2019	31	19,28%	1,61%	0,052%	28,92%	2,41%	0,078%		31	-	2.920,34
AGOSTO	2019	31	19,32%	1,61%	0,052%	28,98%	2,42%	0,078%		31	-	2.926,40
SEPTIEMBRE	2019	30	18,32%	1,53%	0,051%	27,48%	2,29%	0,076%		30	-	2.774,93
OCTUBRE	2019	31	19,10%	1,59%	0,051%	28,65%	2,39%	0,077%		31	-	2.893,08
NOVIEMBRE	2019	30	19,03%	1,59%	0,053%	28,55%	2,38%	0,079%		30	-	2.882,47
DICIEMBRE	2019	31	18,91%	1,58%	0,051%	28,37%	2,36%	0,076%		30	-	2.771,90
ENERO	2020	31	18,77%	1,56%	0,050%	28,16%	2,35%	0,076%		31	-	2.843,09
FEBRERO	2020	29	19,06%	1,59%	0,055%	28,59%	2,38%	0,082%		29	-	2.887,02
MARZO	2020	31	18,95%	1,58%	0,051%	28,43%	2,37%	0,076%		3	-	277,78
intereses desde el 21-01-2018 al 03-03-2020											\$	72.127
CAPITAL CUOTA ENERO DE 2018											\$	121.176
TOTAL CAPITAL +INTERESES											\$	193.303

ALEXANDER ROMERO HERRERA

ABOGADO

MES	AÑO	DIAS MES	TASA ANUAL I. CORRIENTE	T. MENSUAL CORRIENTE	T. DIARIA CORRIENTE	TASA ANUAL I. MORATORIO	T. MENSUAL MORATORIO	T. DIARIA MORATORIO	DIAS LIQ CORRIENTE	DIAS LIQ MORA	VALOR INTERES CORRIENTE	VALOR INTERES MORA
CAPITAL A LIQUIDAR			\$ 123.108,00									
FEBRERO	2018	28	21,01%	1,75%	0,063%	31,52%	2,63%	0,094%		8	-	923,75
MARZO	2018	31	20,68%	1,72%	0,056%	31,02%	2,59%	0,083%		31	-	3.182,34
ABRIL	2018	30	20,48%	1,71%	0,057%	30,72%	2,56%	0,085%		30	-	3.151,56
MAYO	2018	31	20,44%	1,70%	0,055%	30,66%	2,56%	0,082%		30	-	3.043,94
JUNIO	2018	30	20,28%	1,69%	0,056%	30,42%	2,54%	0,085%		30	-	3.120,79
JULIO	2018	31	20,03%	1,67%	0,054%	30,05%	2,50%	0,081%		31	-	3.082,32
AGOSTO	2018	31	19,94%	1,66%	0,054%	29,91%	2,49%	0,080%		31	-	3.068,47
SEPTIEMBRE	2018	30	19,81%	1,65%	0,055%	29,72%	2,48%	0,083%		30	-	3.048,46
OCTUBRE	2018	31	19,63%	1,64%	0,053%	29,45%	2,45%	0,079%		31	-	3.020,76
NOVIEMBRE	2018	30	19,49%	1,62%	0,054%	29,24%	2,44%	0,081%		30	-	2.999,22
DICIEMBRE	2018	31	19,40%	1,62%	0,052%	29,10%	2,43%	0,078%		31	-	2.985,37
ENERO	2019	31	19,16%	1,60%	0,052%	28,74%	2,40%	0,077%		31	-	2.948,44
FEBRERO	2019	28	19,70%	1,64%	0,059%	29,55%	2,46%	0,088%		28	-	3.031,53
MARZO	2019	31	19,37%	1,61%	0,052%	29,06%	2,42%	0,078%		31	-	2.980,75
ABRIL	2019	30	19,32%	1,61%	0,054%	28,98%	2,42%	0,081%		30	-	2.973,06
MAYO	2019	31	19,34%	1,61%	0,052%	29,01%	2,42%	0,078%		31	-	2.976,14
JUNIO	2019	30	19,30%	1,61%	0,054%	28,95%	2,41%	0,080%		30	-	2.969,98
JULIO	2019	31	19,28%	1,61%	0,052%	28,92%	2,41%	0,078%		31	-	2.966,90
AGOSTO	2019	31	19,32%	1,61%	0,052%	28,98%	2,42%	0,078%		31	-	2.973,06
SEPTIEMBRE	2019	30	18,32%	1,53%	0,051%	27,48%	2,29%	0,076%		30	-	2.819,17
OCTUBRE	2019	31	19,10%	1,59%	0,051%	28,65%	2,39%	0,077%		31	-	2.939,20
NOVIEMBRE	2019	30	19,03%	1,59%	0,053%	28,55%	2,38%	0,079%		30	-	2.928,43
DICIEMBRE	2019	31	18,91%	1,58%	0,051%	28,37%	2,36%	0,076%		30	-	2.816,10
ENERO	2020	31	18,77%	1,56%	0,050%	28,16%	2,35%	0,076%		31	-	2.888,42
FEBRERO	2020	29	19,06%	1,59%	0,055%	28,59%	2,38%	0,082%		29	-	2.933,05
MARZO	2020	31	18,95%	1,58%	0,051%	28,43%	2,37%	0,076%		3	-	282,21
intereses desde el 21-02-2018 al 03-03-2020											\$	69.838
CAPITAL CUOTA FEBRERO DE 2018											\$	123.108
TOTAL CAPITAL + INTERESES											\$	192.946

MES	AÑO	DIAS MES	TASA ANUAL I. CORRIENTE	T. MENSUAL CORRIENTE	T. DIARIA CORRIENTE	TASA ANUAL I. MORATORIO	T. MENSUAL MORATORIO	T. DIARIA MORATORIO	DIAS LIQ CORRIENTE	DIAS LIQ MORA	VALOR INTERES CORRIENTE	VALOR INTERES MORA
CAPITAL A LIQUIDAR			\$ 125.070,00									
MARZO	2018	31	20,68%	1,72%	0,056%	31,02%	2,59%	0,083%		11	-	1.147,21
ABRIL	2018	30	20,48%	1,71%	0,057%	30,72%	2,56%	0,085%		30	-	3.201,79
MAYO	2018	31	20,44%	1,70%	0,055%	30,66%	2,56%	0,082%		30	-	3.092,46
JUNIO	2018	30	20,28%	1,69%	0,056%	30,42%	2,54%	0,085%		30	-	3.170,52
JULIO	2018	31	20,03%	1,67%	0,054%	30,05%	2,50%	0,081%		31	-	3.131,44
AGOSTO	2018	31	19,94%	1,66%	0,054%	29,91%	2,49%	0,080%		31	-	3.117,37
SEPTIEMBRE	2018	30	19,81%	1,65%	0,055%	29,72%	2,48%	0,083%		30	-	3.097,05
OCTUBRE	2018	31	19,63%	1,64%	0,053%	29,45%	2,45%	0,079%		31	-	3.068,91
NOVIEMBRE	2018	30	19,49%	1,62%	0,054%	29,24%	2,44%	0,081%		30	-	3.047,02
DICIEMBRE	2018	31	19,40%	1,62%	0,052%	29,10%	2,43%	0,078%		31	-	3.032,95
ENERO	2019	31	19,18%	1,60%	0,052%	28,74%	2,40%	0,077%		31	-	2.995,43
FEBRERO	2019	28	19,70%	1,64%	0,059%	29,55%	2,46%	0,088%		28	-	3.079,85
MARZO	2019	31	19,37%	1,61%	0,052%	29,06%	2,42%	0,078%		31	-	3.028,26
ABRIL	2019	30	19,32%	1,61%	0,054%	28,98%	2,42%	0,081%		30	-	3.020,44
MAYO	2019	31	19,34%	1,61%	0,052%	29,01%	2,42%	0,078%		31	-	3.023,57
JUNIO	2019	30	19,30%	1,61%	0,054%	28,95%	2,41%	0,080%		30	-	3.017,31
JULIO	2019	31	19,28%	1,61%	0,052%	28,92%	2,41%	0,078%		31	-	3.014,19
AGOSTO	2019	31	19,32%	1,61%	0,052%	28,98%	2,42%	0,078%		31	-	3.020,44
SEPTIEMBRE	2019	30	18,32%	1,53%	0,051%	27,48%	2,29%	0,076%		30	-	2.864,10
OCTUBRE	2019	31	19,10%	1,59%	0,051%	28,65%	2,39%	0,077%		31	-	2.986,05
NOVIEMBRE	2019	30	19,03%	1,59%	0,053%	28,55%	2,38%	0,079%		30	-	2.975,10
DICIEMBRE	2019	31	18,91%	1,58%	0,051%	28,37%	2,36%	0,076%		30	-	2.860,98
ENERO	2020	31	18,77%	1,56%	0,050%	28,16%	2,35%	0,076%		31	-	2.934,45
FEBRERO	2020	29	19,06%	1,59%	0,055%	28,59%	2,38%	0,082%		29	-	2.979,79
MARZO	2020	31	18,95%	1,58%	0,051%	28,43%	2,37%	0,076%		3	-	286,70
Intereses desde el 21-03-2018 al 03-03-2020											\$	67.927
CAPITAL CUOTA MARZO DE 2018											\$	126.070
TOTAL CAPITAL +INTERESES											\$	192.997

MES	AÑO	DIAS MES	TASA ANUAL I. CORRIENTE	T. MENSUAL CORRIENTE	T. DIARIA CORRIENTE	TASA ANUAL MORATORIO	T. MENSUAL MORATORIO	T. DIARIA MORATORIO	DIAS LIQ CORRIENTE	DIAS LIQ MORA	VALOR INTERES CORRIENTE	VALOR INTERES MORA
CAPITAL ACELERADO			\$ 3.679.838,00									
MARZO	2018	31	20,68%	1,72%	0,056%	31,02%	2,59%	0,083%		9	-	27.616,59
ABRIL	2018	30	20,48%	1,71%	0,057%	30,72%	2,58%	0,085%		30	-	94.203,85
MAYO	2018	31	20,44%	1,70%	0,055%	30,66%	2,56%	0,082%		30	-	90.986,96
JUNIO	2018	30	20,28%	1,69%	0,056%	30,42%	2,54%	0,085%		30	-	93.283,89
JULIO	2018	31	20,03%	1,67%	0,054%	30,05%	2,50%	0,081%		31	-	92.133,94
AGOSTO	2018	31	19,94%	1,66%	0,054%	29,91%	2,49%	0,080%		31	-	91.719,96
SEPTIEMBRE	2018	30	19,81%	1,65%	0,055%	29,72%	2,48%	0,083%		30	-	91.121,99
OCTUBRE	2018	31	19,63%	1,64%	0,053%	29,45%	2,45%	0,079%		31	-	90.294,02
NOVIEMBRE	2018	30	19,49%	1,62%	0,054%	29,24%	2,44%	0,081%		30	-	89.650,05
DICIEMBRE	2018	31	19,40%	1,62%	0,052%	29,10%	2,43%	0,078%		31	-	89.236,07
ENERO	2019	31	19,16%	1,60%	0,052%	28,74%	2,40%	0,077%		31	-	88.132,12
FEBRERO	2019	28	19,70%	1,64%	0,059%	29,55%	2,46%	0,088%		28	-	90.616,01
MARZO	2019	31	19,37%	1,61%	0,052%	29,06%	2,42%	0,078%		31	-	89.098,08
ABRIL	2019	30	19,32%	1,61%	0,054%	28,86%	2,42%	0,081%		30	-	88.688,09
MAYO	2019	31	19,34%	1,61%	0,052%	29,01%	2,42%	0,078%		31	-	88.960,08
JUNIO	2019	30	19,30%	1,61%	0,054%	28,95%	2,41%	0,080%		30	-	88.776,09
JULIO	2019	31	19,28%	1,61%	0,052%	28,92%	2,41%	0,078%		31	-	88.684,10
AGOSTO	2019	31	19,32%	1,61%	0,052%	28,98%	2,42%	0,078%		31	-	88.868,09
SEPTIEMBRE	2019	30	18,32%	1,53%	0,051%	27,48%	2,29%	0,076%		30	-	84.268,29
OCTUBRE	2019	31	19,10%	1,59%	0,051%	28,65%	2,39%	0,077%		31	-	87.856,13
NOVIEMBRE	2019	30	19,03%	1,59%	0,053%	28,55%	2,38%	0,079%		30	-	87.534,15
DICIEMBRE	2019	31	18,91%	1,58%	0,051%	28,37%	2,36%	0,076%		30	-	84.176,29
ENERO	2020	31	18,77%	1,56%	0,050%	28,16%	2,35%	0,076%		31	-	86.338,20
FEBRERO	2020	29	19,06%	1,59%	0,055%	28,59%	2,38%	0,082%		29	-	87.672,14
MARZO	2020	31	18,95%	1,58%	0,051%	28,43%	2,37%	0,076%		31	-	84.35,44
intereses desde el 23-03-2018 al 03-03-2020											\$	1.992.423
CAPITAL ACELERADO											\$	3.679.838
TOTAL CAPITAL +INTERESES											\$	5.672.261


Subtotal liquidación capital cuota julio 2016:	\$ 189.759
Subtotal liquidación capital cuota agosto 2016:	\$ 190.313
Subtotal liquidación capital cuota septiembre 2016:	\$ 190.783
Subtotal liquidación capital cuota octubre 2016:	\$ 191.280
Subtotal liquidación capital cuota noviembre: 2016:	\$ 191.603
Subtotal liquidación capital cuota diciembre 2016:	\$ 192.091
Subtotal liquidación capital cuota enero: 2017:	\$ 192.461
Subtotal liquidación capital cuota febrero 2017:	\$ 192.286
Subtotal liquidación capital cuota marzo 2017:	\$ 192.755
Subtotal liquidación capital cuota abril 2017:	\$ 192.831
Subtotal liquidación capital cuota mayo 2017:	\$ 193.086
Subtotal liquidación capital cuota junio 2017:	\$ 193.070
Subtotal liquidación capital cuota julio 2017:	\$ 193.267
Subtotal liquidación capital cuota agosto 2017:	\$ 193.388
Subtotal liquidación capital cuota septiembre 2017:	\$ 193.309
Subtotal liquidación capital cuota octubre 2017:	\$ 193.401
Subtotal liquidación capital cuota noviembre 2017:	\$ 193.317
Subtotal liquidación capital cuota diciembre 2017:	\$ 193.358
Subtotal liquidación capital cuota enero 2018:	\$ 193.303
Subtotal liquidación capital cuota febrero 2018:	\$ 192.946
Subtotal liquidación capital cuota marzo 2018:	\$ 192.997
Sub total liquidación capital acelerado:	\$ 5.672.261

LIQUIDACIÓN DE CRÉDITO: \$ 9.366.192 – ABONO \$ 338.377 de fecha 30 de mayo de 2018

TOTAL DE LIQUIDACIÓN DE CRÉDITO: \$ 9.027.815

Del señor Juez,

Cordialmente,


ALEXANDER ROMERO HERRERA
C.C. 1.069.725.817
T.P. T.P. 282.218 del C.S. de la J

CTA: 64



Republica de Colombia
Rama Judicial del Poder Judicial
Oficina de Ejecucion Civil
Municipal de Bogotá D.C

TRASLADOS ART. 110 C. G. P.

En la fecha 12 JUN 2020 se fija el presente traslado
conforme a lo dispuesto en el Art. 446 del

del si cual porra a partir del 16 JUN 2020
vence el 18 JUN 2020

la Secretaria.

SIGUIENTE
LIQUIDACIÓN



Señor
JUZGADO 1 CIVIL MUNICIPAL DE EJECUCION
ORIGEN 84 C.M.
Ciudad

PROCESO EJECUTIVO DE EDGAR STEVE ESCOBAR. CONTRA: CONCRETOS Y ACABADOS /
BOGOTA
Proceso No. 2017-1101

RESPETADO DOCTOR:

EDGAR STEVE ESCOBAR CONTRERAS, abogado en ejercicio, con tarjeta profesional 171.687 del Consejo Superior de la Judicatura, Obrando como apoderado del parte demandante referencia, de la manera más respetuosa, me permito **ALLEGAR** liquidación de crédito del proceso actualizada.

Del señor Juez;

ABOGADOS
ASOCIADOS
ESPECIALISTAS

Atentamente;

EDGAR STEVE ESCOBAR CONTRERAS
C.C.80.036.910 de Bogotá.
T.p.171.687 del c.sj.

OF. EJEC. CIVIL MPAL.

82977 11-MAR-20 16:27

alb - 4 F15 - Ultra

2838 - 173 - 1

TIPO	Liquidación de intereses moratorios
PROCESO	2007-1101
DEMANDANTE	edgar steve escobar contreras
DEMANDADO	CONCRETOS Y ACABADOS BOGOTA
TASA APLICADA	$((1+TasaEfectiva)^{(Periodos/DiasPeriodo)})-1$

DISTRIBUCION ABONOS

DESDE	HASTA	DIAS	% ANUAL	CAPITAL	CAPITAL BASE LIQ.	INTERES	SUBTOTAL	VALOR ABONO	SALDO INTERESES	SALDO ADEUDADO	SALDO A FAVOR	ABONO INTERESES	ABONO CAPITAL
2017-10-23	2017-10-23	1	31,73	3.000.000,00	3.000.000,00	2.265,62	3.002.265,62	0,00	2.265,62	3.002.265,62	0,00	0,00	0,00
2017-10-24	2017-10-31	8	31,73	0,00	3.000.000,00	18.124,95	3.018.124,95	0,00	20.390,57	3.020.390,57	0,00	0,00	0,00
2017-11-01	2017-11-30	30	31,44	0,00	3.000.000,00	67.434,09	3.067.434,09	0,00	87.824,66	3.087.824,66	0,00	0,00	0,00
2017-12-01	2017-12-31	31	31,16	0,00	3.000.000,00	69.128,41	3.069.128,41	0,00	156.953,07	3.156.953,07	0,00	0,00	0,00
2018-01-01	2018-01-31	31	31,04	0,00	3.000.000,00	68.895,01	3.068.895,01	0,00	225.848,07	3.225.848,07	0,00	0,00	0,00
2018-02-01	2018-02-28	28	31,52	0,00	3.000.000,00	63.069,86	3.063.069,86	0,00	288.917,93	3.288.917,93	0,00	0,00	0,00
2018-03-01	2018-03-31	31	31,02	0,00	3.000.000,00	68.865,82	3.068.865,82	0,00	357.783,75	3.357.783,75	0,00	0,00	0,00
2018-04-01	2018-04-30	30	30,72	0,00	3.000.000,00	66.078,68	3.068.078,68	0,00	423.862,43	3.423.862,43	0,00	0,00	0,00
2018-05-01	2018-05-31	31	30,66	0,00	3.000.000,00	68.164,24	3.068.164,24	0,00	492.026,68	3.492.026,68	0,00	0,00	0,00
2018-06-01	2018-06-30	30	30,42	0,00	3.000.000,00	65.511,73	3.065.511,73	0,00	557.538,41	3.557.538,41	0,00	0,00	0,00
2018-07-01	2018-07-31	31	30,05	0,00	3.000.000,00	66.961,25	3.068.961,25	0,00	624.499,67	3.624.499,67	0,00	0,00	0,00
2018-08-01	2018-08-31	31	29,91	0,00	3.000.000,00	66.696,42	3.066.696,42	0,00	691.196,09	3.691.196,09	0,00	0,00	0,00
2018-09-01	2018-09-30	30	29,72	0,00	3.000.000,00	64.174,27	3.064.174,27	0,00	755.370,36	3.755.370,36	0,00	0,00	0,00
2018-10-01	2018-10-31	31	29,45	0,00	3.000.000,00	65.782,13	3.065.782,13	0,00	821.152,48	3.821.152,48	0,00	0,00	0,00
2018-11-01	2018-11-30	30	29,24	0,00	3.000.000,00	63.259,49	3.063.259,49	0,00	884.411,98	3.884.411,98	0,00	0,00	0,00
2018-12-01	2018-12-31	31	29,10	0,00	3.000.000,00	65.101,66	3.065.101,66	0,00	949.513,63	3.949.513,63	0,00	0,00	0,00
2019-01-01	2019-01-31	31	28,74	0,00	3.000.000,00	64.389,66	3.064.389,66	0,00	1.013.903,30	4.013.903,30	0,00	0,00	0,00
2019-02-01	2019-02-28	28	29,55	0,00	3.000.000,00	59.602,85	3.059.602,85	0,00	1.073.506,14	4.073.506,14	0,00	0,00	0,00
2019-03-01	2019-03-31	31	29,06	0,00	3.000.000,00	65.012,77	3.065.012,77	0,00	1.138.518,91	4.138.518,91	0,00	0,00	0,00



TIPO	Liquidación de intereses moratorios
PROCESO	2007-1101
DEMANDANTE	edgar steve escobar contreras
DEMANDADO	CONCRETOS Y ACABADOS BOGOTA
TASA APLICADA	$((1+TasaEfectiva)^{(Periodos/DiasPeriodo)})-1$

DISTRIBUCION ABONOS

DESDE	HASTA	DIAS	% ANUAL	CAPITAL	CAPITAL BASE LIQ.	INTERES	SUBTOTAL	VALOR ABONO	SALDO INTERESES	SALDO ADEUDADO	SALDO A FAVOR	ABONO INTERESES	ABONO CAPITAL
2019-04-01	2019-04-30	30	28,98	0,00	3.000.000,00	62.772,14	3.062.772,14	0,00	1.201.291,05	4.201.291,05	0,00	0,00	0,00
2019-05-01	2019-05-31	31	29,01	0,00	3.000.000,00	64.923,84	3.064.923,84	0,00	1.266.214,89	4.266.214,89	0,00	0,00	0,00
2019-06-01	2019-06-30	30	28,95	0,00	3.000.000,00	62.714,74	3.062.714,74	0,00	1.328.929,64	4.328.929,64	0,00	0,00	0,00
2019-07-01	2019-07-31	31	28,92	0,00	3.000.000,00	64.745,91	3.064.745,91	0,00	1.393.675,54	4.393.675,54	0,00	0,00	0,00
2019-08-01	2019-08-31	31	28,98	0,00	3.000.000,00	64.864,55	3.064.864,55	0,00	1.458.540,09	4.458.540,09	0,00	0,00	0,00
2019-09-01	2019-09-30	30	28,98	0,00	3.000.000,00	62.772,14	3.062.772,14	0,00	1.521.312,23	4.521.312,23	0,00	0,00	0,00
2019-10-01	2019-10-31	31	28,65	0,00	3.000.000,00	64.211,36	3.064.211,36	0,00	1.585.523,59	4.585.523,59	0,00	0,00	0,00
2019-11-01	2019-11-30	30	28,55	0,00	3.000.000,00	61.938,55	3.061.938,55	0,00	1.647.462,14	4.647.462,14	0,00	0,00	0,00
2019-12-01	2019-12-31	31	28,37	0,00	3.000.000,00	63.645,89	3.063.645,89	0,00	1.711.108,03	4.711.108,03	0,00	0,00	0,00
2020-01-01	2020-01-31	31	28,16	0,00	3.000.000,00	63.228,43	3.063.228,43	0,00	1.774.336,46	4.774.336,46	0,00	0,00	0,00
2020-02-01	2020-02-29	29	28,59	0,00	3.000.000,00	59.957,42	3.059.957,42	0,00	1.834.293,89	4.834.293,89	0,00	0,00	0,00
2020-03-01	2020-03-11	11	28,43	0,00	3.000.000,00	22.626,31	3.022.626,31	0,00	1.856.920,19	4.856.920,19	0,00	0,00	0,00

h 3

TIPO	Liquidación de intereses moratorios
PROCESO	2007-1101
DEMANDANTE	edgar steve escobar contreras
DEMANDADO	CONCRETOS Y ACABADOS BOGOTA
TASA APLICADA	$((1+TasaEfectiva)^{(Periodos/DiasPeriodo)})-1$

RESUMEN LIQUIDACION

VALOR CAPITAL	\$3.000.000,00
SALDO INTERESES	\$1.856.920,19

VALORES ADICIONALES

INTERESES ANTERIORES	\$0,00
SALDO INTERESES ANTERIORES	\$0,00
SANCIONES	\$0,00
SALDO SANCIONES	\$0,00
VALOR 1	\$600.000,00
SALDO VALOR 1	\$600.000,00
VALOR 2	\$0,00
SALDO VALOR 2	\$0,00
VALOR 3	\$0,00
SALDO VALOR 3	\$0,00

TOTAL A PAGAR	\$5.456.920,19
----------------------	-----------------------

INFORMACION ADICIONAL

TOTAL ABONOS	\$0,00
SALDO A FAVOR	\$0,00

OBSERVACIONES



República de Colombia
Rama Judicial del Poder Público
Oficina de Ejecución Civil
Municipal de Bogotá D.C

TRASLADOS ART. 110 C. G. P.

En la fecha 12 JUN 2020 se fija el presente traslado
conforme a lo dispuesto en el Art. 1002 del
C.P. el cual corre a partir del 18 JUN 2020
hacer el 18 JUN 2020

Secretaría.

|

SIGUIENTE
LIQUIDACIÓN

SEÑOR

JUEZ 16 DE PEQUEÑAS CAUSAS Y COMPETENCIA MULTIPLE DE BOGOTA D.C.

E.

S.

D.


REFERENCIA

PROCESO EJECUTIVO No. 2019 - 1224

DEMANDANTE: BANCO COMERCIAL AV VILLAS S.A.

DEMANDADOS: RAUL ALFONSO VELASQUEZ CASTILLO

ASUNTO: LIQUIDACIÓN

NANCY CHAVERRA	
F	_____
U	_____
RADICADO	

PIEDAD CONSTANZA VELASCO CORTES, obrando como apoderada de la parte actora, comedidamente acudo a su despacho para presentar la liquidación del crédito a cargo de la parte demandada.

#	FECHA ELABORACION	OBLIGACIÓN	TOTAL
1	03/03/2020	2230073	\$ 8.472.430,37
2	03/03/2020	5471413004868182	\$ 494.547,97
TOTAL LIQUIDACION			\$ 8.966.978,34

Cordialmente,



PIEDAD CONSTANZA VELASCO CORTES

C.C. NO. 51.602.619 DE BOGOTÁ D.C.

T.P. NO. 34.457 del C.S. de la J.

2240



República de Colombia
Rama Judicial del Poder Público
Oficina de Ejecución Civil
Municipal de Bogotá D.C

TRÁSLADOS ART. 110 C. G. P.

En la fecha 12 JUN 2020 se fija el presente traslado
conforme a lo dispuesto en el Art. 444 del
CC el cual corre a partir del 18 JUN 2020
vence el 18 JUN 2020

Secretaría.

1). OBLIGACIÓN CONTENIDA EN EL PAGARE No. 2230073

PERIODO DE INTERÉS		NO. DÍAS	TASA INTERÉS MORATORIO			CAPITAL			INTERESES MORATORIOS		PAGOS		
DESDE	HASTA		EFFECTIVA ANUAL	MENSUAL	DIARIA	CUOTAS MORA VENCIDA	CAPITAL ACCELERADO	SALDO CAPITAL TOTAL	INTERESES MORATORIOS	SALDO INTERESES MORATORIOS	ABONOS A CAPITAL	ABONOS A INTERESES	
07/06/2019	30/06/2019	24	28,95%	2,1414%	0,0697%		\$ 7.136.267,00	\$ 7.136.267,00	\$ 119.346,44	\$ 119.346,44			
01/07/2019	31/07/2019	31	28,92%	2,1394%	0,0696%			\$ 7.136.267,00	\$ 154.014,70	\$ 273.361,14			
01/08/2019	31/08/2019	31	28,98%	2,1434%	0,0697%			\$ 7.136.267,00	\$ 154.296,91	\$ 427.658,04			
01/09/2019	30/09/2019	30	28,98%	2,1434%	0,0697%			\$ 7.136.267,00	\$ 149.319,59	\$ 576.977,63			
01/10/2019	31/10/2019	31	28,65%	2,1216%	0,0690%			\$ 7.136.267,00	\$ 152.743,13	\$ 729.720,76			
01/11/2019	30/11/2019	30	28,55%	2,1146%	0,0688%			\$ 7.136.267,00	\$ 147.336,69	\$ 877.057,44			
01/12/2019	31/12/2019	31	28,37%	2,1027%	0,0684%			\$ 7.136.267,00	\$ 151.398,03	\$ 1.028.455,47			
01/01/2020	31/01/2020	31	28,16%	2,0888%	0,0680%			\$ 7.136.267,00	\$ 150.404,99	\$ 1.178.860,46			
01/02/2020	29/02/2020	29	28,59%	2,1176%	0,0689%			\$ 7.136.267,00	\$ 142.624,05	\$ 1.321.484,52			
01/03/2020	03/03/2020	3	28,43%	2,1067%	0,0686%			\$ 7.136.267,00	\$ 14.678,85	\$ 1.336.163,37			
TOTALES						\$	-	\$ 7.136.267,00	\$ 7.136.267,00	\$ 1.336.163,37	\$ 1.336.163,37	\$ -	\$ -

RESUMEN DE LIQUIDACIÓN

CAPITAL
 INTERÉS MORA
 (-) INTERES PAGADO
TOTAL LIQUIDACIÓN

VALOR	
\$	7.136.267,00
\$	1.336.163,37
\$	-
\$	8.472.430,37

2). OBLIGACIÓN CONTENIDA EN EL PAGARE No. 5471413004868182

PERIODO DE INTERÉS		NO. DÍAS	TASA INTERÉS MORATORIO			CAPITAL			INTERESES MORATORIOS		PAGOS		
DESDE	HASTA		EFFECTIVA ANUAL	MENSUAL	DIARIA	CUOTAS MORA VENCIDA	CAPITAL ACCELERADO	SALDO CAPITAL TOTAL	INTERESES MORATORIOS	SALDO INTERESES MORATORIOS	ABONOS A CAPITAL	ABONOS A INTERESES	
20/06/2019	30/06/2019	11	28,95%	2,1414%	0,0697%		\$ 419.757,00	\$ 419.757,00	\$ 3.217,49	\$ 3.217,49			
01/07/2019	31/07/2019	31	28,92%	2,1394%	0,0696%			\$ 419.757,00	\$ 9.059,18	\$ 12.276,68			
01/08/2019	31/08/2019	31	28,98%	2,1434%	0,0697%			\$ 419.757,00	\$ 9.075,78	\$ 21.352,46			
01/09/2019	30/09/2019	30	28,98%	2,1434%	0,0697%			\$ 419.757,00	\$ 8.783,02	\$ 30.135,47			
01/10/2019	31/10/2019	31	28,65%	2,1216%	0,0690%			\$ 419.757,00	\$ 8.984,39	\$ 39.119,86			
01/11/2019	30/11/2019	30	28,55%	2,1146%	0,0688%			\$ 419.757,00	\$ 8.666,38	\$ 47.786,24			
01/12/2019	31/12/2019	31	28,37%	2,1027%	0,0684%			\$ 419.757,00	\$ 8.905,27	\$ 56.691,51			
01/01/2020	31/01/2020	31	28,16%	2,0888%	0,0680%			\$ 419.757,00	\$ 8.846,86	\$ 65.538,37			
01/02/2020	29/02/2020	29	28,59%	2,1176%	0,0689%			\$ 419.757,00	\$ 8.389,18	\$ 73.927,55			
01/03/2020	03/03/2020	3	28,43%	2,1067%	0,0686%			\$ 419.757,00	\$ 863,41	\$ 74.790,97			
TOTALES						\$	-	\$ 419.757,00	\$ 419.757,00	\$ 74.790,97	\$ 74.790,97	\$ -	\$ -

RESUMEN DE LIQUIDACIÓN

CAPITAL
 INTERÉS MORA
 (-) INTERES PAGADO
TOTAL LIQUIDACIÓN

VALOR	
\$	419.757,00
\$	74.790,97
\$	-
\$	494.547,97

SIGUIENTE
LIQUIDACIÓN

NANCY CHAVERRA	<i>Nancy</i>
F	_____
U	_____
RADICADO	
2018 1105	

SEÑOR
JUEZ 1 CIVIL MUNICIPAL EJECUCIÓN (ORIGEN 32 CIVIL MUNICIPAL)
E. S. D

DE EJECUCIÓN MUNICIPAL

REF: PROCESO 2018-1105 DE FINANZAUTO S.A CONTRA ELSA MARÍA VARGAS CASTRO

2018-1105

Astrid Baquero Herrera identificada como aparece a pie de mi firma, actuando en calidad de apoderada de la parte demandante dentro del proceso de referencia, comedidamente allego a su despacho liquidación de crédito de la obligación.

Lo anterior para su conocimiento y fines legales pertinentes.

Atentamente,



ASTRID BAQUERO HERRERA
C.C 51.847.860
T.P 116.915 C.S.J

JUZGADO TREINTA y DOS (32) CIVIL MUNICIPAL DE BOGOTA D.C.

DEMANDANTE: FINANZAUTO S.A.

DEMANDADOS: ELSA MARIA VARGAS CASTRO y LUIS EDUARDO ROMERO TORRES

PROCESO JECUTIVO No. 2018 - 01105

CREDITO No. 145515

CUOTAS DE AMORTIZACION DE CAPITAL VENCIDAS DESDE JUNIO A AGOSTO DE 2018

CUOTA DE CAPITAL VENCIDA CORRESPONDIENTE A JUNIO DE 2018

\$ 569.254,03

INTERESES DE MORA

RESOLUCIONES	VIGENCIA		INTERES ANUAL	INTERES MORA		CAPITAL	DIAS	LIQUIDACION
	DESDE	HASTA	BANCARIO CORRIENTE	ANUAL	DIARIA			
687	02-jun-18	30-jun-18	20,28	30,42	0,0728	\$569.254,03	29	\$ 12.016,57
820	01-jul-18	31-jul-18	20,03	30,05	0,0720	\$569.254,03	31	\$ 12.705,99
954	01-ago-18	31-ago-18	19,94	29,91	0,0717	\$569.254,03	31	\$ 12.655,74
1112	01-sep-18	27-sep-18	19,81	29,72	0,0713	\$569.254,03	27	\$ 10.959,44

\$ 48.337,74

CUOTA DE CAPITAL VENCIDA CORRESPONDIENTE A JULIO DE 2018

\$ 580.525,25

687	02-jun-18	30-jun-18	20,28	30,42	0,0728	\$580.525,25	29	\$ 12.254,50
820	01-jul-18	31-jul-18	20,03	30,05	0,0720	\$580.525,25	31	\$ 12.957,57
954	01-ago-18	31-ago-18	19,94	29,91	0,0717	\$580.525,25	31	\$ 12.906,32
1112	01-sep-18	27-sep-18	19,81	29,72	0,0713	\$580.525,25	27	\$ 11.176,43

\$ 49.294,82

CUOTA DE CAPITAL VENCIDA CORRESPONDIENTE A AGOSTO DE 2018

\$ 591.484,31

687	02-jun-18	30-jun-18	20,28	30,42	0,0728	\$591.484,31	29	\$ 12.485,84
820	01-jul-18	31-jul-18	20,03	30,05	0,0720	\$591.484,31	31	\$ 13.202,18
954	01-ago-18	31-ago-18	19,94	29,91	0,0717	\$591.484,31	31	\$ 13.149,96
1112	01-sep-18	27-sep-18	19,81	29,72	0,0713	\$591.484,31	27	\$ 11.387,42

\$ 50.225,40

CAPITAL ACELERADO

INTERESES DE MORA

RESOLUCIONES	VIGENCIA		INTERES ANUAL	INTERES MORA		CAPITAL	DIAS	LIQUIDACION
	DESDE	HASTA	BANCARIO CORRIENTE	ANUAL	DIARIA			
954	27-ago-18	31-ago-18	19,94	29,91	0,0717	\$34.396.006,71	5	\$ 123.338,21
1112	01-sep-18	27-sep-18	19,81	29,72	0,0713	\$34.396.006,71	27	\$ 662.201,53

\$ 785.539,74

CUOTAS PRIMAS DE SEGUROS DE VIDA VENCIDAS DESDE EL MES JUNIO AL MES DE AGOSTO DE 2018, POR VALOR DE \$ 55.821, CADA UNA.

CUOTA SEGURO DE VIDA VENCIDA CORRESPONDIENTE AL MES DE JUNIO DE 2018

INTERESES DE MORA

RESOLUCIONES	VIGENCIA		INTERES ANUAL	INTERES MORA		CAPITAL	DIAS	LIQUIDACION
	DESDE	HASTA	BANCARIO CORRIENTE	ANUAL	DIARIA			
687	02-jun-18	30-jun-18	20,28	30,42	0,0728	\$55.821,00	29	\$ 1.178,34
820	01-jul-18	31-jul-18	20,03	30,05	0,0720	\$55.821,00	31	\$ 1.245,95
954	01-ago-18	31-ago-18	19,94	29,91	0,0717	\$55.821,00	31	\$ 1.241,02
1112	01-sep-18	27-sep-18	19,81	29,72	0,0713	\$55.821,00	27	\$ 1.074,68

\$ 4.739,99

CUOTA SEGURO DE VIDA VENCIDA CORRESPONDIENTE AL MES DE JULIO DE 2018

687	02-jun-18	30-jun-18	20,28	30,42	0,0728	\$55.821,00	29	\$ 1.178,34
820	01-jul-18	31-jul-18	20,03	30,05	0,0720	\$55.821,00	31	\$ 1.245,95
954	01-ago-18	31-ago-18	19,94	29,91	0,0717	\$55.821,00	31	\$ 1.241,02
1112	01-sep-18	27-sep-18	19,81	29,72	0,0713	\$55.821,00	27	\$ 1.074,68

\$ 4.739,99

CUOTA SEGURO DE VIDA VENCIDA CORRESPONDIENTE AL MES DE AGOSTO DE 2018

1768	01-ene-20	31-ene-20	18,77	28,16	0,0680	\$34.396.006,71	31	\$ 724.935,20
94	01-feb-20	29-feb-20	19,06	28,59	0,0689	\$34.396.006,71	29	\$ 687.431,95
205	01-mar-20	15-mar-20	18,95	28,43	0,0686	\$34.396.006,71	15	\$ 353.752,06
								\$ 12.797.550,35

**CUOTAS SEGUROS DE VIDA
INTERESES DE MORA**

RESOLUCIONES	VIGENCIA		INTERES ANUAL	INTERES MORA		CAPITAL	DIAS	LIQUIDACION
	DESDE	HASTA	BANCARIO CORRIENTE	ANUAL	DIARIA			
1112	28-sep-18	30-sep-18	19,81	29,72	0,0713	\$167.463,00	3	\$ 358,23
1294	01-oct-18	31-oct-18	19,63	29,45	0,0707	\$167.463,00	31	\$ 3.672,02
1521	01-nov-18	30-nov-18	19,49	29,24	0,0703	\$167.463,00	30	\$ 3.531,21
1708	01-dic-18	31-dic-18	19,40	29,10	0,0700	\$167.463,00	31	\$ 3.634,04
1872	01-ene-19	31-ene-19	19,16	28,74	0,0692	\$167.463,00	31	\$ 3.594,30
111	01-feb-19	28-feb-19	19,70	29,55	0,0710	\$167.463,00	28	\$ 3.327,09
263	01-mar-19	31-mar-19	19,37	29,06	0,0699	\$167.463,00	31	\$ 3.629,08
389	01-abr-19	30-abr-19	19,32	28,98	0,0697	\$167.463,00	30	\$ 3.504,00
574	01-may-19	31-may-19	19,34	29,01	0,0698	\$167.463,00	31	\$ 3.624,11
697	01-jun-19	30-jun-19	19,30	28,95	0,0697	\$167.463,00	30	\$ 3.500,80
829	01-jul-19	31-jul-19	19,28	28,92	0,0696	\$167.463,00	31	\$ 3.614,18
1018	01-ago-19	31-ago-19	19,32	28,98	0,0697	\$167.463,00	31	\$ 3.620,80
1145	01-sep-19	30-sep-19	19,32	28,98	0,0697	\$167.463,00	30	\$ 3.504,00
1293	01-oct-19	31-oct-19	19,10	28,65	0,0690	\$167.463,00	31	\$ 3.584,34
1474	01-nov-19	30-nov-19	19,03	28,55	0,0688	\$167.463,00	30	\$ 3.457,47
1603	01-dic-19	31-dic-19	18,91	28,37	0,0684	\$167.463,00	31	\$ 3.552,78
1768	01-ene-20	31-ene-20	18,77	28,16	0,0680	\$167.463,00	31	\$ 3.529,47
94	01-feb-20	29-feb-20	19,06	28,59	0,0689	\$167.463,00	29	\$ 3.346,88
205	01-mar-20	15-mar-20	18,95	28,43	0,0686	\$167.463,00	15	\$ 1.722,30
								\$ 62.307,12

CUOTAS DE CAPITAL	\$ 1.741.263,59
CAPITAL ACELERADO	\$ 34.396.006,71
CUOTAS SEGUROS DE VIDA	\$ 167.463,00
INTERESES DE MORA AL 15 DE MARZO DE 2020	\$ 13.507.720,72
MAS SALDO DE INTERESES AL 27 DE SEPTIEMBRE DE 2018	\$ 1.756.630,02
VALOR TOTAL DE LA OBLIGACION AL 15 DE MARZO DE 2020	\$ 51.569.084,04



República de Colombia
Rama Judicial del Poder Público
Oficina de Ejecución Civil
Municipal de Bogotá D.C

TRASLADOS ART. 110 C. G. P.

En la fecha 12 JUN 2020 se fija el presente traslado
conforme a lo dispuesto en el Art. 110 del
que vence el 18 JUN 2020
del 18 JUN 2020

la Secretaria.

SIGUIENTE
LIQUIDACIÓN