

27-05-20  
LETROS  
SIBEL S

4360-11-01

Señores

**JUZGADO PRIMERO (1) CIVIL MUNICIPAL DE EJECUCION DE SENTENCIAS**

*Juzgado de Origen Cincuenta y Nueve (59) Civil Municipal de Bogotá D.C.*

*Bogotá- Cundinamarca*

*Ciudad*

**REF:** *Ejecutivo Singular*  
**RAD:** *1100140030-59-2019-00294-00*  
**DEMANDANTE:** *JOSE FERNANDO MEDINA GUTIERREZ*  
**DEMANDADO:** *YAIR FABIAN ROBLES CARUZZO*  
**ACTUACION:** *Liquidación de crédito*

*MARTHA LUCÍA HERNÁNDEZ SÁBOYA. Apoderada de la parte activa del proceso en curso, por medio de este escrito y de la manera más respetuosa me permito aportar la liquidación del crédito practicada conforme a lo dispuesto en auto del Treinta y Uno (31) de enero de Dos Mil Veinte (2020).*

*Anexo un (1) folio.*

*Agradezco su cordial colaboración y atención.*

*Cordialmente,*



**MARTHA LUCÍA HERNÁNDEZ**  
*C.C. No. 79.416.687 de Bogotá D.C.*  
*T.P. No. 114.355 del C.S. de la J.*

**YAIR FABIAN ROBLES CARUZZO**

| VIGENCIA   |            | DIAS | CAPITAL   | % MENSUAL |       | INTERES | ABONOS | TOTAL     |
|------------|------------|------|-----------|-----------|-------|---------|--------|-----------|
| DESDE      | HASTA      |      |           | INTERES   | MORA  |         |        |           |
| 01/06/2018 | 30/06/2018 | 30   | 2.000.000 | 30,42%    | 2,54% | 50.700  | 0      | 2.050.700 |
| 01/07/2018 | 31/07/2018 | 31   | 2.000.000 | 30,05%    | 2,50% | 50.083  | 0      | 2.100.783 |
| 01/08/2018 | 31/08/2018 | 31   | 2.000.000 | 29,91%    | 2,49% | 49.850  | 0      | 2.150.633 |
| 01/09/2018 | 30/09/2018 | 30   | 2.000.000 | 29,72%    | 2,48% | 49.533  | 0      | 2.200.167 |
| 01/10/2018 | 31/10/2018 | 31   | 2.000.000 | 29,45%    | 2,45% | 49.083  | 0      | 2.249.250 |
| 01/11/2018 | 30/11/2018 | 30   | 2.000.000 | 29,24%    | 2,44% | 48.733  | 0      | 2.297.983 |
| 01/12/2018 | 31/12/2018 | 31   | 2.000.000 | 29,10%    | 2,43% | 48.500  | 0      | 2.346.483 |
| 01/01/2019 | 31/01/2019 | 31   | 2.000.000 | 28,74%    | 2,40% | 47.900  | 0      | 2.394.383 |
| 01/02/2019 | 28/02/2019 | 28   | 2.000.000 | 29,55%    | 2,46% | 49.250  | 0      | 2.443.633 |
| 01/03/2019 | 31/03/2019 | 31   | 2.000.000 | 29,06%    | 2,42% | 48.433  | 0      | 2.492.067 |
| 01/04/2019 | 30/04/2019 | 30   | 2.000.000 | 28,98%    | 2,42% | 48.300  | 0      | 2.540.367 |
| 01/05/2019 | 31/05/2019 | 31   | 2.000.000 | 29,01%    | 2,42% | 48.350  | 0      | 2.588.717 |
| 01/06/2019 | 30/06/2019 | 30   | 2.000.000 | 28,95%    | 2,41% | 48.250  | 0      | 2.636.967 |
| 01/07/2019 | 31/07/2019 | 31   | 2.000.000 | 28,92%    | 2,41% | 48.200  | 0      | 2.685.167 |
| 01/08/2019 | 31/08/2019 | 31   | 2.000.000 | 28,98%    | 2,42% | 48.300  | 0      | 2.733.467 |
| 01/09/2019 | 30/09/2019 | 30   | 2.000.000 | 28,98%    | 2,42% | 48.300  | 0      | 2.781.767 |
| 01/10/2019 | 31/10/2019 | 31   | 2.000.000 | 28,65%    | 2,39% | 47.750  | 0      | 2.829.517 |
| 01/11/2019 | 30/11/2019 | 30   | 2.000.000 | 28,55%    | 2,38% | 47.583  | 0      | 2.877.100 |
| 01/12/2019 | 31/12/2019 | 31   | 2.000.000 | 28,37%    | 2,36% | 47.283  | 0      | 2.924.383 |
| 01/01/2020 | 31/01/2020 | 31   | 2.000.000 | 28,16%    | 2,35% | 46.933  | 0      | 2.971.317 |
| 01/02/2020 | 29/02/2020 | 29   | 2.000.000 | 28,59%    | 2,38% | 47.650  | 0      | 3.018.967 |
| 01/03/2020 | 31/03/2020 | 31   | 2.000.000 | 28,43%    | 2,37% | 47.383  | 0      | 3.066.350 |
| 01/04/2020 | 30/04/2020 | 30   | 2.000.000 | 28,04%    | 2,34% | 46.733  | 0      | 3.113.083 |
| 01/05/2020 | 31/05/2020 | 31   | 2.000.000 | 27,29%    | 2,27% | 45.483  | 0      | 3.158.567 |
| 01/06/2020 | 30/06/2020 | 30   | 2.000.000 | 27,18%    | 2,27% | 45.300  | 0      | 3.203.867 |
| 01/07/2020 | 31/07/2020 | 31   | 2.000.000 | 27,18%    | 2,27% | 45.300  | 0      | 3.249.167 |

|                    |                  |
|--------------------|------------------|
| DEUDA A LA FECHA   | 3.249.167        |
| COSTAS PROCESALES  | 120.000          |
| <b>TOTAL DEUDA</b> | <b>3.369.167</b> |



República de Colombia  
Rama Judicial del Poder Público  
Oficina de Ejecución Civil  
Municipal de Bogotá D.C

**TRASLADOS ART. 110 C. G. P.**

En la fecha 05 OCT 2020 se fija el presente traslado  
conforme a lo dispuesto en el Art. 446  
del Código de Procedimiento Civil del 06 OCT 2020  
y vence el 08 OCT 2020.

la Secretaría.

**Rv: Allego Memorial Con Liquidacion del Credito Rad. 59-2019-0294-00**

Juzgado 01 Civil Municipal Ejecucion Sentencias - Bogota - Bogota D.C.

&lt;j01ejecmbta@cendoj.ramajudicial.gov.co&gt;

Jue 13/08/2020 3:58 PM

Para: Servicio al Usuario Ejecucion Civil Municipal - Seccional Bogota &lt;servicioalusuarioecmbta@cendoj.ramajudicial.gov.co&gt;

📎 1 archivos adjuntos (863 KB)

Memorial Liquidacion Credito Medina Gutierrez.pdf;

Reciban un cordial saludo,

Comedidamente le remito el correo electrónico de referencia por ser exhorto de su competencia.

**Favor confirmar el recibido del presente correo y su anexo, con nombre y cargo del funcionario en el término no mayor a un día.**

Cordialmente



Juez 1° Civil Municipal de Ejecución de Sentencias de Bogotá  
Carrera 10 No 14 -33 piso Mezzanine menos 1

---

De: SOASE LTDA <juridica@soase.co>

Enviado: jueves, 13 de agosto de 2020 3:37 p. m.

Para: Juzgado 01 Civil Municipal Ejecucion Sentencias - Bogota - Bogota D.C.

&lt;j01ejecmbta@cendoj.ramajudicial.gov.co&gt;

Asunto: Allego Memorial Con Liquidacion del Credito Rad. 1100140030-59-00294-00

Señores

Juzgado Primero (01) Civil Municipal de Ejecución de Sentencias de Bogotá D.C.  
Juzgado de Origen Cincuenta y Nueve (59) Civil Municipal de Bogotá D.C..

Radicado de proceso No. 1100140030-59-2019-00294-00

Demandante: JOSE FERNANDO MEDINA GUTIERREZ

Demandado: YAIR FABIAN ROBLES CARUZZO

De conformidad con el decreto 806 de 2020, me permito enviar adjunto por este medio, Liquidación de Crédito practicada en el proceso de la referencia.

Cordialmente,



Dra. Martha Hernández  
Abogada  
PBX: 744 99 55  
Carrera 13 #35-43 Piso 10  
Edificio Internacional Bogotá D.C  
Barrio Teusaquillo  
www.soase.co

\*

**SIGUIENTE**

**LIQUIDACIÓN**

Luz Estrella Latorre Suárez  
Abogada

Señor  
JUEZ PRIMERO (1º) CIVIL MUNICIPAL DE EJECUCION DE SENTENCIAS DE BOGOTA  
E. S. D.

4297 246-1

REF: PROCESO EJECUTIVO CON GARANTIA REAL  
DE BANCO CAJA SOCIAL  
CONTRA PABLO EMILIO MENESES SILVA Y CLAUDIA MILENA CAMARGO  
PARRA  
No. 035M-2018-01215

En mi calidad de apoderada judicial de la parte actora, respetuosamente presento ante su Despacho la liquidación del crédito en formato adjunto, para que de ella se dé trámite, en la suma total de **\$60.686.196,21.**

Atentamente,

LUZ ESTRELLA LATORRE SUAREZ  
C.C. No. 51.761.729 de Bogotá  
T.P. No. 62.376 del C.S.J.

| FECHA LIQUIDACION               |                  | 10-ago-20        |             |                            |              |                  |
|---------------------------------|------------------|------------------|-------------|----------------------------|--------------|------------------|
| FECHA VENCIMIENTO               | VR. CUOTA        | FECHA INICIO     | FECHA FINAL | DIAS                       | TASA % ANUAL | INTS CAUSADOS    |
| 16-mar-18                       | \$ 145.085,59    | 17-mar-18        | 10-ago-20   | 877                        | 15,00        | \$ 55.950,77     |
| 16-abr-18                       | \$ 146.569,73    | 17-abr-18        | 10-ago-20   | 846                        | 15,00        | \$ 54.525,14     |
| 16-may-18                       | \$ 148.069,05    | 17-may-18        | 10-ago-20   | 816                        | 15,00        | \$ 53.129,61     |
| 16-jun-18                       | \$ 149.583,70    | 17-jun-18        | 10-ago-20   | 785                        | 15,00        | \$ 51.634,04     |
| 16-jul-18                       | \$ 151.113,85    | 17-jul-18        | 10-ago-20   | 755                        | 15,00        | \$ 50.168,76     |
| 16-ago-18                       | \$ 152.659,66    | 17-ago-18        | 10-ago-20   | 724                        | 15,00        | \$ 48.600,98     |
| 16-sep-18                       | \$ 154.221,27    | 17-sep-18        | 10-ago-20   | 693                        | 15,00        | \$ 46.995,87     |
| 16-oct-18                       | \$ 155.798,86    | 17-oct-18        | 10-ago-20   | 663                        | 15,00        | \$ 45.421,34     |
| <b>SUB TOTAL CUOTAS CAPITAL</b> |                  | \$ 1.203.101,71  |             | <b>SUB TOTAL INTERESES</b> |              | \$ 406.426,52    |
| <b>SALDO INTERESES</b>          |                  |                  |             |                            |              | \$ 3.468.699,10  |
|                                 | VALOR            | FECHA INICIO     | FECHA FINAL | DIAS                       | TASA % ANUAL | INTS CAUSADOS    |
| <b>CAPITAL ACELERADO</b>        | \$ 43.574.299,36 | 9-nov-18         | 10-ago-20   | 640                        | 15,00        | \$ 12.033.669,52 |
| <b>SUB TOTAL CAPITAL</b>        |                  | \$ 44.777.401,07 |             | <b>SUB TOTAL INTERESES</b> |              | \$ 15.908.795,14 |
| <b>TOTAL LIQUIDACION</b>        |                  |                  |             |                            |              | \$ 60.686.196,21 |



República de Colombia  
 Rama Judicial del Poder Público  
 Oficina de Ejecución Civil  
 Municipal de Bogotá D.C

TRASLADOS ART 110 C. G. P.

En la fecha 05 OCT 2020 se fija el presente traslado conforme a lo dispuesto en el Art. 946 del CC, el cual corre a partir de 06 OCT 2020 vence el 08 OCT 2020

Secretaría.

RV: JUZGADO 1 CME - PROCESO EJECUTIVO CON GARANTIA REAL DE BANCO CAJA SOCIAL CONTRA PABLO EMILIO MENESES SILVA Y CLAUDIA MILENA CAMARGO PARRA No. 035-2018-1215

Juzgado 01 Civil Municipal Ejecucion Sentencias - Bogota - Bogota D.C.

<j01ejecmbta@cendoj.ramajudicial.gov.co>

Mar 11/08/2020 1:22 PM

Para: Servicio al Usuario Ejecucion Civil Municipal - Seccional Bogota <servicioalusuariooecmbta@cendoj.ramajudicial.gov.co>

📎 2 archivos adjuntos (122 KB)

20200810 MEMORIAL.pdf; 20200810 LIQUIDACION.pdf;

Reciban un cordial saludo,

Comendidamente le remito el correo electrónico de referencia por ser exhorto de su competencia.

**Favor confirmar el recibido del presente correo y su anexo, con nombre y cargo del funcionario en el término no mayor a un día.**

Cordialmente



Juez 1º Civil Municipal de Ejecución de Sentencias de Bogotá  
Carrera 10 No 14 -33 piso Mezzanine menos 1

---

De: LUZ E LATORRE <luzelatorre@hotmail.com>

Enviado: lunes, 10 de agosto de 2020 3:36 p. m.

Para: Servicio al Usuario Ejecucion Civil Municipal - Seccional Bogota

<servicioalusuariooecmbta@cendoj.ramajudicial.gov.co>

Cc: Juzgado 01 Civil Municipal Ejecucion Sentencias - Bogota - Bogota D.C.

<j01ejecmbta@cendoj.ramajudicial.gov.co>

Asunto: JUZGADO 1 CME - PROCESO EJECUTIVO CON GARANTIA REAL DE BANCO CAJA SOCIAL CONTRA PABLO EMILIO MENESES SILVA Y CLAUDIA MILENA CAMARGO PARRA No. 035M-2018-01215

Buenas tardes

Les agradecería dar trámite a la solicitud adjunta.

Gracias por su atención.

FAVOR CONFIRMAR RECIBIDO.

Atentamente,



LUZ ESTRELLA LATORRE S.

Apoderada parte actora

C.C. No. 51.761.729 de Bogotá

T.P. No. 62.376 del C.S.J.

Teléfonos 9261319 - 310 2499476 (WhatsApp)

Calle 31 No. 13 A 51 Oficina 107, Bogotá

---

**SIGUIENTE**

• **LIQUIDACIÓN**

•

---



*Letra  
2 FEB 2021*

Señor  
JUEZ 01 CIVIL MUNICIPAL DE EJECUCIÓN DE SENTENCIAS DE BOGOTÁ.  
ORIGEN: JUZGADO 11 CIVIL MUNICIPAL DE BOGOTÁ  
E. S. D.

*4189-36-2*

Referencia: Proceso Ejecutivo No. 11001400301120180059900  
Demandante: BANCO DE LAS MICROFINANZAS BANCAMIA.  
Demandado: JAIME LIEVANO CORTES.

OMAR LUQUE BUSTOS, vecino y domiciliado en la ciudad de Bogotá, identificado con cedula de ciudadanía número 79,126,333 de Fontibón y con Tarjeta Profesional número 147433 del Consejo Superior de la Judicatura, obrando en calidad de apoderado de la sociedad BANCO DE LAS MICROFINANZAS BANCAMIA S.A., con NIT 900.215.071-1, por medio del presente escrito me permito dar contestación al Auto de fecha 19 de Septiembre de 2019 y que por consiguiente allego Liquidación de Crédito de conformidad al Art. 446 del C.G.P., la cual asciende a la suma de VEINTI NUEVE MILLONES CUATROCIENTOS TRECE MIL NOVECIENTOS TRECE PESOS CON SESENTA Y CINCO CENTAVOS M/CTE. (\$ 29.413.913,65), más las agencias en derecho y costas aprobadas por su despacho a saber:

| CAPITAL :   |             |      |               |  | \$ 14.713.443,00       |
|---|-------------|------|---------------|--|------------------------|
| Intereses de mora sobre el capital inicial (\$ 14.713.443,00) |             |      |               |  |                        |
| Desde   | Hasta       | Días | Tasa Mens (%) |  |                        |
| 05-may-2017   | 30-jun-2017 | 57   | 2,79          |  | \$ 780.309,06          |
| 01-jul-2017   | 30-sep-2017 | 92   | 2,75          |  | \$ 1.239.705,66        |
| 01-oct-2017   | 30-oct-2017 | 30   | 2,64          |  | \$ 388.986,65          |
| 01-nov-2017   | 30-nov-2017 | 30   | 2,62          |  | \$ 385.492,21          |
| 01-dic-2017   | 30-dic-2017 | 30   | 2,60          |  | \$ 381.997,76          |
| 01-ene-2018   | 31-ene-2018 | 31   | 2,59          |  | \$ 393.210,63          |
| 01-feb-2018   | 28-feb-2018 | 28   | 2,63          |  | \$ 360.651,01          |
| 01-mar-2018   | 31-mar-2018 | 31   | 2,59          |  | \$ 393.020,58          |
| 01-abr-2018   | 30-abr-2018 | 30   | 2,56          |  | \$ 376.664,14          |
| 01-may-2018   | 31-may-2018 | 31   | 2,56          |  | \$ 388.459,42          |
| 01-jun-2018   | 30-jun-2018 | 30   | 2,54          |  | \$ 372.985,78          |
| 01-jul-2018   | 31-jul-2018 | 31   | 2,50          |  | \$ 380.667,42          |
| 01-ago-2018   | 31-ago-2018 | 31   | 2,49          |  | \$ 378.956,99          |
| 01-sep-2018   | 30-sep-2018 | 30   | 2,48          |  | \$ 364.341,63          |
| 01-oct-2018   | 31-oct-2018 | 31   | 2,45          |  | \$ 373.065,48          |
| 01-nov-2018   | 30-nov-2018 | 30   | 2,44          |  | \$ 358.456,26          |
| 01-dic-2018   | 31-dic-2018 | 31   | 2,43          |  | \$ 368.694,36          |
| 01-ene-2019   | 31-ene-2019 | 31   | 2,40          |  | \$ 364.133,19          |
| 01-feb-2019   | 28-feb-2019 | 28   | 2,46          |  | \$ 338.163,96          |
| 01-mar-2019   | 30-mar-2019 | 30   | 2,42          |  | \$ 356.249,24          |
| 01-abr-2019   | 30-abr-2019 | 30   | 2,42          |  | \$ 355.329,65          |
| 01-may-2019   | 30-may-2019 | 30   | 2,42          |  | \$ 355.697,48          |
| 01-jun-2019   | 30-jun-2019 | 30   | 2,41          |  | \$ 354.961,81          |
| 01-jul-2019   | 30-jul-2019 | 30   | 2,41          |  | \$ 354.593,98          |
| 01-ago-2019   | 31-ago-2019 | 31   | 2,42          |  | \$ 367.173,97          |
| 01-sep-2019   | 30-sep-2019 | 30   | 2,42          |  | \$ 355.329,65          |
| 01-oct-2019   | 31-oct-2019 | 31   | 2,39          |  | \$ 362.992,90          |
| 01-nov-2019   | 30-nov-2019 | 30   | 2,38          |  | \$ 349.996,03          |
| 01-dic-2019   | 31-dic-2019 | 31   | 2,36          |  | \$ 359.381,98          |
| 01-ene-2020   | 31-ene-2020 | 31   | 2,35          |  | \$ 356.721,29          |
| 01-feb-2020   | 29-feb-2020 | 29   | 2,38          |  | \$ 338.862,85          |
| 01-feb-2020   | 29-feb-2020 | 29   | 2,38          |  | \$ 338.862,85          |
| 01-mar-2020   | 31-mar-2020 | 31   | 2,35          |  | \$ 356.721,29          |
| 01-abr-2020   | 30-abr-2020 | 30   | 2,37          |  | \$ 348.524,68          |
| 01-may-2020   | 31-may-2020 | 31   | 2,27          |  | \$ 345.698,47          |
| 01-jun-2020   | 30-jun-2020 | 30   | 2,27          |  | \$ 333.259,48          |
| 01-jul-2020   | 29-jul-2020 | 29   | 2,27          |  | \$ 322.150,83          |
| <b>TOTAL</b>  |             |      |               |  | <b>\$29.413.913,65</b> |




Adicionalmente, apporto Tabla de Interés donde se tuvo en cuenta para la elaboración de la respectiva Liquidación.

| TABLA DE INTERESES |           |              |              |
|--------------------|-----------|--------------|--------------|
| Desde              | Hasta     | Tasa Cor (%) | Tasa Ord (%) |
| 01-abr-16          | 30-jun-16 | 20,54        | 20,54        |
| 01-jul-16          | 30-sep-16 | 21,24        | 21,24        |
| 01-oct-16          | 30-dic-16 | 21,99        | 21,99        |
| 01-ene-17          | 30-mar-17 | 22,34        | 22,34        |
| 01-abr-17          | 30-jun-17 | 22,33        | 22,33        |
| 01-jul-17          | 30-sep-17 | 21,98        | 21,98        |
| 01-oct-17          | 30-oct-17 | 21,15        | 21,15        |
| 01-nov-17          | 30-nov-17 | 20,96        | 20,96        |
| 01-dic-17          | 30-dic-17 | 20,77        | 20,77        |
| 01-ene-18          | 31-ene-18 | 20,69        | 20,69        |
| 01-feb-18          | 28-feb-18 | 21,01        | 21,01        |
| 01-mar-18          | 31-mar-18 | 20,68        | 20,68        |
| 01-abr-18          | 30-abr-18 | 20,48        | 20,48        |
| 01-may-18          | 31-may-18 | 20,44        | 20,44        |
| 01-jun-18          | 30-jun-18 | 20,28        | 20,28        |
| 01-jul-18          | 31-jul-18 | 20,03        | 20,03        |
| 01-ago-18          | 31-ago-18 | 19,94        | 19,94        |
| 01-sep-18          | 30-sep-18 | 19,81        | 19,81        |
| 01-oct-18          | 31-oct-18 | 19,63        | 19,63        |
| 01-nov-18          | 30-nov-18 | 19,49        | 19,49        |
| 01-dic-18          | 31-dic-18 | 19,4         | 19,4         |
| 01-ene-19          | 31-ene-19 | 19,16        | 19,16        |
| 01-feb-19          | 28-feb-19 | 19,7         | 19,7         |
| 01-mar-19          | 30-mar-19 | 19,37        | 19,37        |
| 01-abr-19          | 30-abr-19 | 19,32        | 19,32        |
| 01-may-19          | 30-may-19 | 19,34        | 19,34        |
| 01-jun-19          | 30-jun-19 | 19,3         | 19,3         |
| 01-jul-19          | 30-jul-19 | 19,28        | 19,28        |
| 01-ago-19          | 31-ago-19 | 19,32        | 19,32        |
| 01-sep-19          | 30-sep-19 | 19,32        | 19,32        |
| 01-oct-19          | 31-oct-19 | 19,1         | 19,1         |
| 01-nov-19          | 30-nov-19 | 19,03        | 19,03        |
| 01-dic-19          | 31-dic-19 | 18,91        | 18,91        |
| 01-ene-20          | 31-ene-20 | 18,77        | 18,77        |
| 01-feb-20          | 29-feb-20 | 19,06        | 19,06        |
| 01-feb-20          | 29-feb-20 | 19,06        | 19,06        |
| 01-mar-20          | 31-mar-20 | 18,77        | 18,77        |
| 01-abr-20          | 30-abr-20 | 18,95        | 18,95        |
| 01-may-20          | 31-may-20 | 18,19        | 18,19        |
| 01-jun-20          | 30-jun-20 | 18,12        | 18,12        |
| 01-jul-20          | 31-jul-20 | 18,12        | 18,12        |

Por lo anterior me permito solicitar a su despacho, se apruebe la presente liquidación de crédito.

Del Señor Juez

Cordialmente,

  
**OMAR LUQUE BUSTOS**  
 C.C. 79126333 de Fontibón  
 T.P. 147433. Del C.S.J.



República de Colombia  
 Rama Judicial del Poder Público  
 Oficina de Ejecución Civil  
 Municipal de Bogotá D.C

TRASLADOS ART. 110 C. G. P.

En la fecha 05 OCT 2020 se fija el presente traslado conforme a lo dispuesto en el Art. 414 y vence el 08 OCT 2020

Secretaria

Diagonal 77B # 116 B-42 Interior 5 Torre 2 Oficina 601 Bogotá D.C.  
 Teléfono: (091) 2856234 Cel. 313 393 2809  
[Consultoriajuridica2005@gmail.com](mailto:Consultoriajuridica2005@gmail.com)

**BOGOTÁ JIES MEMORIAL LIQUIDACION DE CREDITO . JAIME LIEVANO CORTES 2018-00599  
BANCAMIA**

OMAR LUQUE <consultoriajuridica2005@gmail.com>

Jue 30/07/2020 8:39 AM

Para: Servicio al Usuario Ejecucion Civil Municipal - Seccional Bogota <servicioalusuarioecmbta@cendoj.ramajudicial.gov.co>

📎 1 archivos adjuntos (121 KB)

LIQUIDACION DE CREDITO JAIME LIEVANO CORTES.pdf;

Señor

JUEZ 01 CIVIL MUNICIPAL DE EJECUCIÓN DE SENTENCIAS DE BOGOTÁ.

ORIGEN: JUZGADO 11 CIVIL MUNICIPAL DE BOGOTA

E. S. D.

---

Referencia: Proceso Ejecutivo No. 11001400301120180059900  
Demandante: BANCO DE LAS MICROFINANZAS BANCAMIA.  
Demandado: JAIME LIEVANO CORTES.

---

Atentamente, me permito adjuntar memorial de liquidación de crédito.

--  
**Cordialmente,**

**OMAR LUQUE BUSTOS**  
**CEL 313 3932809**  
**TEL 285 62 34**

SIGUIENTE

LIQUIDACIÓN

Luz Estrella Latorre Suárez  
Abogada

#121  
Luz Estrella Latorre Suárez

Señor \_\_\_\_\_  
JUEZ PRIMERO (1º) CIVIL MUNICIPAL DE EJECUCION DE SENTENCIAS DE BOGOTA  
E. S. D.

4299-148-2

REF: PROCESO EJECUTIVO CON GARANTIA REAL  
DE BANCO CAJA SOCIAL  
CONTRA JULIO ANDRES ACOSTA MORENO  
No. 034M-2015-01641

105/005  
11/09/2020

En mi calidad de apoderada judicial de la parte actora, respetuosamente presento ante su Despacho la liquidación del crédito en formato adjunto, para que de ella se dé trámite, en la suma total de \$ 71.624.480,98.

Atentamente,

*Luz Estrella Latorre Suárez*

LUZ ESTRELLA LATORRE SUAREZ  
C.C. No. 51.761.729 de Bogotá  
T.P. No. 62.376 del C.S.J.

Secretaria.  
\_\_\_\_\_ y vence el \_\_\_\_\_  
el cual corre a partir del \_\_\_\_\_  
conforme a lo dispuesto en el Art. \_\_\_\_\_ del \_\_\_\_\_  
se fija el presente traslado  
TRASLADOS ART. 110 C. G. P.  
Municipal de Bogotá D.C.  
Oficina de Ejecución Civil  
Rama Judicial del Poder Público  
República de Colombia



República de Colombia  
Rama Judicial del Poder Público  
Oficina de Ejecución Civil  
Municipal de Bogotá D.C

TRASLADOS ART. 110 C. G. P.  
En la fecha 05 OCT. 2020 se fija el presente traslado  
conforme a lo dispuesto en el Art. 110  
y vence el 08 OCT. 2020 el cual corre a partir del 05 OCT. 2020

Secretaria.

1

| FECHA LIQUIDACION                  |                  | 10-ago-20                  |             |                            |              |                 |
|------------------------------------|------------------|----------------------------|-------------|----------------------------|--------------|-----------------|
| FECHA VENCIMIENTO                  | VR. CUOTA        | FECHA INICIO               | FECHA FINAL | DIAS                       | TASA % ANUAL | INTS CAUSADOS   |
| 28-jun-15                          | \$ 190.826,89    | 29-jun-15                  | 12-mar-16   | 257                        | 20,25        | \$ 27.208,52    |
| 28-jul-15                          | \$ 192.851,30    | 29-jul-15                  | 12-mar-16   | 227                        | 20,25        | \$ 24.287,38    |
| 28-ago-15                          | \$ 194.897,18    | 29-ago-15                  | 12-mar-16   | 196                        | 20,25        | \$ 21.193,07    |
| 28-sep-15                          | \$ 196.964,77    | 29-sep-15                  | 12-mar-16   | 165                        | 20,25        | \$ 18.030,37    |
| 28-oct-15                          | \$ 199.054,29    | 29-oct-15                  | 12-mar-16   | 135                        | 20,25        | \$ 14.908,62    |
| 28-nov-15                          | \$ 201.479,25    | 29-nov-15                  | 12-mar-16   | 104                        | 20,25        | \$ 11.625,08    |
| <b>SUB TOTAL CUOTAS CAPITAL</b>    |                  | \$ 1.176.073,68            |             | <b>SUB TOTAL INTERESES</b> |              | \$ 117.253,03   |
|                                    | VALOR            | FECHA INICIO               | FECHA FINAL | DIAS                       | TASA % ANUAL | INTS CAUSADOS   |
| <b>CAPITAL ACELERADO</b>           | \$ 64.800.906,74 | 10-dic-15                  | 12-mar-16   | 93                         | 20,25        | \$ 3.343.460,48 |
| <b>SUB TOTAL CAPITAL</b>           | \$ 65.976.980,42 | <b>SUB TOTAL INTERESES</b> |             |                            |              | \$ 3.460.713,51 |
| <b>TOTAL CAPITAL MAS INTERESES</b> | \$ 69.437.693,93 |                            |             |                            |              |                 |
| <b>ABONO 12/03/2016</b>            | -\$ 955.000,00   | <b>SUB TOTAL INTERESES</b> |             |                            |              | \$ 2.505.713,51 |
| <b>SUB TOTAL</b>                   | \$ 68.482.693,93 |                            |             |                            |              |                 |



|                                    | VALOR            | FECHA INICIO               | FECHA FINAL | DIAS | TASA % ANUAL | INTS CAUSADOS   |
|------------------------------------|------------------|----------------------------|-------------|------|--------------|-----------------|
| <b>CAPITAL</b>                     | \$ 65.976.980,42 | 13-mar-16                  | 31-may-16   | 79   | 20,25        | \$ 2.891.689,71 |
| <b>SUB TOTAL CAPITAL</b>           | \$ 65.976.980,42 | <b>SUB TOTAL INTERESES</b> |             |      |              | \$ 5.397.403,22 |
| <b>TOTAL CAPITAL MAS INTERESES</b> | \$ 71.374.383,64 |                            |             |      |              |                 |
| <b>ABONO 31-05-16</b>              | -\$ 9.400.000,00 | <b>SUB TOTAL INTERESES</b> |             |      |              | \$ 0,00         |
| <b>SUB TOTAL</b>                   | \$ 61.974.383,64 |                            |             |      |              |                 |
|                                    | VALOR            | FECHA INICIO               | FECHA FINAL | DIAS | TASA % ANUAL | INTS CAUSADOS   |
| <b>CAPITAL</b>                     | \$ 61.974.383,64 | 1-jun-16                   | 14-jul-16   | 43   | 20,25        | \$ 1.478.471,08 |
| <b>SUB TOTAL CAPITAL</b>           | \$ 61.974.383,64 | <b>SUB TOTAL INTERESES</b> |             |      |              | \$ 1.478.471,08 |
| <b>TOTAL CAPITAL MAS INTERESES</b> | \$ 63.452.854,72 |                            |             |      |              |                 |
| <b>ABONO 04/07/2016</b>            | -\$ 856.000,00   | <b>SUB TOTAL INTERESES</b> |             |      |              | \$ 622.471,08   |
| <b>SUB TOTAL</b>                   | \$ 61.974.383,64 |                            |             |      |              |                 |
|                                    | VALOR            | FECHA INICIO               | FECHA FINAL | DIAS | TASA % ANUAL | INTS CAUSADOS   |
| <b>CAPITAL</b>                     | \$ 61.974.383,64 | 15-jul-16                  | 17-ago-16   | 33   | 20,25        | \$ 1.134.640,60 |

|                             |                  |                     |                 |
|-----------------------------|------------------|---------------------|-----------------|
| SUB TOTAL                   | \$ 61.974.383,64 | SUB TOTAL INTERESES | \$ 1.757.111,68 |
| TOTAL CAPITAL MAS INTERESES | \$ 63.731.495,32 |                     |                 |
| ABONO 17-8-16               | -\$ 926.547,92   | SUB TOTAL INTERESES | \$ 830.563,76   |
| SUB TOTAL                   | \$ 62.804.947,40 |                     |                 |

|                             | VALOR            | FECHA INICIO        | FECHA FINAL | DIAS | TASA % ANUAL | INTS CAUSADOS   |
|-----------------------------|------------------|---------------------|-------------|------|--------------|-----------------|
| <b>CAPITAL</b>              | \$ 61.974.383,64 | 18-ago-16           | 29-sep-16   | 42   | 20,25        | \$ 1.444.088,04 |
| SUB TOTAL                   | \$ 61.974.383,64 | SUB TOTAL INTERESES |             |      |              | \$ 2.274.651,80 |
| TOTAL CAPITAL MAS INTERESES | \$ 64.249.035,44 |                     |             |      |              |                 |
| ABONO 29-9-16               | -\$ 925.867,24   | SUB TOTAL INTERESES |             |      |              | \$ 1.348.784,56 |
| SUB TOTAL                   | \$ 63.323.168,20 |                     |             |      |              |                 |

|                             | VALOR            | FECHA INICIO        | FECHA FINAL | DIAS | TASA % ANUAL | INTS CAUSADOS   |
|-----------------------------|------------------|---------------------|-------------|------|--------------|-----------------|
| <b>CAPITAL</b>              | \$ 61.974.383,64 | 30-sep-16           | 1-nov-16    | 32   | 20,25        | \$ 1.100.257,55 |
| SUB TOTAL                   | \$ 61.974.383,64 | SUB TOTAL INTERESES |             |      |              | \$ 2.449.042,11 |
| TOTAL CAPITAL MAS INTERESES | \$ 64.423.425,75 |                     |             |      |              |                 |
| ABONO 1-11-16               | -\$ 950.000,00   | SUB TOTAL INTERESES |             |      |              | \$ 1.499.042,11 |
| SUB TOTAL                   | \$ 63.473.425,75 |                     |             |      |              |                 |

|                                    | VALOR            | FECHA INICIO               | FECHA FINAL | DIAS | TASA % ANUAL | INTS CAUSADOS   |
|------------------------------------|------------------|----------------------------|-------------|------|--------------|-----------------|
| <b>CAPITAL</b>                     | \$ 61.974.383,64 | 2-nov-16                   | 22-nov-16   | 20   | 20,25        | \$ 687.660,97   |
| <b>SUB TOTAL</b>                   | \$ 61.974.383,64 | <b>SUB TOTAL INTERESES</b> |             |      |              | \$ 2.186.703,08 |
| <b>TOTAL CAPITAL MAS INTERESES</b> | \$ 64.161.086,72 |                            |             |      |              |                 |
| <b>ABONO 22-11-16</b>              | -\$ 930.000,00   | <b>SUB TOTAL INTERESES</b> |             |      |              | \$ 1.256.703,08 |
| <b>SUB TOTAL</b>                   | \$ 63.231.086,72 |                            |             |      |              |                 |

|                                    | VALOR            | FECHA INICIO               | FECHA FINAL | DIAS | TASA % ANUAL | INTS CAUSADOS   |
|------------------------------------|------------------|----------------------------|-------------|------|--------------|-----------------|
| <b>CAPITAL</b>                     | \$ 61.974.383,64 | 23-nov-16                  | 23-dic-16   | 30   | 20,25        | \$ 1.031.491,45 |
| <b>SUB TOTAL</b>                   | \$ 61.974.383,64 | <b>SUB TOTAL INTERESES</b> |             |      |              | \$ 2.288.194,53 |
| <b>TOTAL CAPITAL MAS INTERESES</b> | \$ 64.262.578,17 |                            |             |      |              |                 |
| <b>ABONO 23/12/2016</b>            | -\$ 940.000,00   | <b>SUB TOTAL INTERESES</b> |             |      |              | \$ 1.348.194,53 |
| <b>SUB TOTAL</b>                   | \$ 63.322.578,17 |                            |             |      |              |                 |

|                  | VALOR            | FECHA INICIO               | FECHA FINAL | DIAS | TASA % ANUAL | INTS CAUSADOS   |
|------------------|------------------|----------------------------|-------------|------|--------------|-----------------|
| <b>CAPITAL</b>   | \$ 61.974.383,64 | 24-dic-16                  | 20-feb-17   | 58   | 20,25        | \$ 1.994.216,81 |
| <b>SUB TOTAL</b> | \$ 61.974.383,64 | <b>SUB TOTAL INTERESES</b> |             |      |              | \$ 3.342.411,34 |
|                  |                  |                            |             |      |              |                 |

|                             |                  |                     |                 |
|-----------------------------|------------------|---------------------|-----------------|
| TOTAL CAPITAL MAS INTERESES | \$ 65.316.794,98 |                     |                 |
| ABONO 20/2/17               | -\$ 980.000,00   | SUB TOTAL INTERESES | \$ 2.362.411,34 |
| SUB TOTAL                   | \$ 64.336.794,98 |                     |                 |

|                             | VALOR            | FECHA INICIO        | FECHA FINAL | DIAS | TASA % ANUAL | INTS CAUSADOS   |
|-----------------------------|------------------|---------------------|-------------|------|--------------|-----------------|
| <b>CAPITAL</b>              | \$ 61.974.383,64 | 21-feb-17           | 9-mar-17    | 16   | 20,25        | \$ 550.128,78   |
| SUB TOTAL                   | \$ 61.974.383,64 | SUB TOTAL INTERESES |             |      |              | \$ 2.912.540,12 |
| TOTAL CAPITAL MAS INTERESES | \$ 64.886.923,76 |                     |             |      |              |                 |
| ABONO 09/03/2017            | -\$ 980.000,00   | SUB TOTAL INTERESES |             |      |              | \$ 1.932.540,12 |
| SUB TOTAL                   | \$ 63.906.923,76 |                     |             |      |              |                 |

|                             | VALOR            | FECHA INICIO        | FECHA FINAL | DIAS | TASA % ANUAL | INTS CAUSADOS   |
|-----------------------------|------------------|---------------------|-------------|------|--------------|-----------------|
| <b>CAPITAL</b>              | \$ 61.974.383,64 | 10-mar-17           | 25-jul-17   | 137  | 20,25        | \$ 4.710.477,64 |
| SUB TOTAL                   | \$ 61.974.383,64 | SUB TOTAL INTERESES |             |      |              | \$ 6.643.017,76 |
| TOTAL CAPITAL MAS INTERESES | \$ 68.617.401,40 |                     |             |      |              |                 |
| ABONO 25/07/2017            | -\$ 2.686.949,00 | SUB TOTAL INTERESES |             |      |              | \$ 3.956.068,76 |
| SUB TOTAL                   | \$ 65.930.452,40 |                     |             |      |              |                 |

|                | VALOR            | FECHA INICIO | FECHA FINAL | DIAS | TASA % ANUAL | INTS CAUSADOS   |
|----------------|------------------|--------------|-------------|------|--------------|-----------------|
| <b>CAPITAL</b> | \$ 61.974.383,64 | 26-jul-17    | 31-oct-17   | 97   | 20,25        | \$ 3.335.155,70 |

|                             |                  |                     |                 |
|-----------------------------|------------------|---------------------|-----------------|
|                             |                  |                     |                 |
| SUB TOTAL                   | \$ 61.974.383,64 | SUB TOTAL INTERESES | \$ 7.291.224,46 |
|                             |                  |                     |                 |
| TOTAL CAPITAL MAS INTERESES | \$ 69.265.608,10 |                     |                 |
| ABONO 31/10/2017            | -\$ 4.590.000,00 | SUB TOTAL INTERESES | \$ 2.701.224,46 |
| SUB TOTAL                   | \$ 64.675.608,10 |                     |                 |

|                             | VALOR            | FECHA INICIO        | FECHA FINAL | DIAS | TASA % ANUAL | INTS CAUSADOS   |
|-----------------------------|------------------|---------------------|-------------|------|--------------|-----------------|
| <b>CAPITAL</b>              | \$ 61.974.383,64 | 1-nov-17            | 22-dic-17   | 51   | 20,25        | \$ 1.753.535,47 |
|                             |                  |                     |             |      |              |                 |
| SUB TOTAL                   | \$ 61.974.383,64 | SUB TOTAL INTERESES |             |      |              | \$ 4.454.759,93 |
|                             |                  |                     |             |      |              |                 |
| TOTAL CAPITAL MAS INTERESES | \$ 66.429.143,57 |                     |             |      |              |                 |
| ABONO 22/12/2017            | -\$ 1.888.200,00 | SUB TOTAL INTERESES |             |      |              | \$ 2.566.559,93 |
| SUB TOTAL                   | \$ 64.540.943,57 |                     |             |      |              |                 |

|                             | VALOR            | FECHA INICIO        | FECHA FINAL | DIAS | TASA % ANUAL | INTS CAUSADOS   |
|-----------------------------|------------------|---------------------|-------------|------|--------------|-----------------|
| <b>CAPITAL</b>              | \$ 61.974.383,64 | 23-dic-17           | 1-feb-18    | 40   | 20,25        | \$ 1.375.321,94 |
|                             |                  |                     |             |      |              |                 |
| SUB TOTAL                   | \$ 61.974.383,64 | SUB TOTAL INTERESES |             |      |              | \$ 3.941.881,87 |
|                             |                  |                     |             |      |              |                 |
| TOTAL CAPITAL MAS INTERESES | \$ 65.916.265,51 |                     |             |      |              |                 |
| ABONO 01/02/2018            | -\$ 901.200,00   | SUB TOTAL INTERESES |             |      |              | \$ 3.040.681,87 |
| SUB TOTAL                   | \$ 65.015.065,51 |                     |             |      |              |                 |

|                                    | VALOR            | FECHA INICIO               | FECHA FINAL | DIAS | TASA % ANUAL | INTS CAUSADOS   |
|------------------------------------|------------------|----------------------------|-------------|------|--------------|-----------------|
| <b>CAPITAL</b>                     | \$ 61.974.383,64 | 2-feb-18                   | 18-abr-18   | 75   | 20,25        | \$ 2.578.728,63 |
|                                    |                  |                            |             |      |              |                 |
| <b>SUB TOTAL</b>                   | \$ 61.974.383,64 | <b>SUB TOTAL INTERESES</b> |             |      |              | \$ 5.619.410,50 |
|                                    |                  |                            |             |      |              |                 |
| <b>TOTAL CAPITAL MAS INTERESES</b> | \$ 67.593.794,14 |                            |             |      |              |                 |
| <b>ABONO 18/04/2018</b>            | -\$ 963.800,00   | <b>SUB TOTAL INTERESES</b> |             |      |              | \$ 4.655.610,50 |
| <b>SUB TOTAL</b>                   | \$ 66.629.994,14 |                            |             |      |              |                 |

|                                    | VALOR            | FECHA INICIO               | FECHA FINAL | DIAS | TASA % ANUAL | INTS CAUSADOS   |
|------------------------------------|------------------|----------------------------|-------------|------|--------------|-----------------|
| <b>CAPITAL</b>                     | \$ 61.974.383,64 | 19-abr-18                  | 5-may-18    | 16   | 20,25        | \$ 550.128,78   |
|                                    |                  |                            |             |      |              |                 |
| <b>SUB TOTAL</b>                   | \$ 61.974.383,64 | <b>SUB TOTAL INTERESES</b> |             |      |              | \$ 5.205.739,28 |
|                                    |                  |                            |             |      |              |                 |
| <b>TOTAL CAPITAL MAS INTERESES</b> | \$ 67.180.122,92 |                            |             |      |              |                 |
| <b>ABONO 05/05/2018</b>            | -\$ 963.000,00   | <b>SUB TOTAL INTERESES</b> |             |      |              | \$ 4.242.739,28 |
| <b>SUB TOTAL</b>                   | \$ 66.217.122,92 |                            |             |      |              |                 |

|                  | VALOR            | FECHA INICIO               | FECHA FINAL | DIAS | TASA % ANUAL | INTS CAUSADOS   |
|------------------|------------------|----------------------------|-------------|------|--------------|-----------------|
| <b>CAPITAL</b>   | \$ 61.974.383,64 | 6-may-18                   | 26-jun-18   | 51   | 20,25        | \$ 1.753.535,47 |
|                  |                  |                            |             |      |              |                 |
| <b>SUB TOTAL</b> | \$ 61.974.383,64 | <b>SUB TOTAL INTERESES</b> |             |      |              | \$ 5.996.274,75 |
|                  |                  |                            |             |      |              |                 |

|                             |                  |                     |                 |
|-----------------------------|------------------|---------------------|-----------------|
| TOTAL CAPITAL MAS INTERESES | \$ 67.970.658,39 |                     |                 |
| ABONO26/06/2018             | -\$ 2.832.289,00 | SUB TOTAL INTERESES | \$ 3.163.985,75 |
| SUB TOTAL                   | \$ 65.138.369,39 |                     |                 |

|                             | VALOR            | FECHA INICIO        | FECHA FINAL | DIAS | TASA % ANUAL | INTS CAUSADOS   |
|-----------------------------|------------------|---------------------|-------------|------|--------------|-----------------|
| <b>CAPITAL</b>              | \$ 61.974.383,64 | 27-jun-18           | 4-oct-18    | 99   | 20,25        | \$ 3.403.921,80 |
| SUB TOTAL                   | \$ 61.974.383,64 | SUB TOTAL INTERESES |             |      |              | \$ 6.567.907,54 |
| TOTAL CAPITAL MAS INTERESES | \$ 68.542.291,18 |                     |             |      |              |                 |
| ABONO 04/10/2018            | -\$ 1.010.000,00 | SUB TOTAL INTERESES |             |      |              | \$ 5.557.907,54 |
| SUB TOTAL                   | \$ 67.532.291,18 |                     |             |      |              |                 |

|                             | VALOR            | FECHA INICIO        | FECHA FINAL | DIAS | TASA % ANUAL | INTS CAUSADOS   |
|-----------------------------|------------------|---------------------|-------------|------|--------------|-----------------|
| <b>CAPITAL</b>              | \$ 61.974.383,64 | 5-oct-18            | 3-nov-18    | 29   | 20,25        | \$ 997.108,41   |
| SUB TOTAL                   | \$ 61.974.383,64 | SUB TOTAL INTERESES |             |      |              | \$ 6.555.015,95 |
| TOTAL CAPITAL MAS INTERESES | \$ 68.529.399,59 |                     |             |      |              |                 |
| ABONO 03/11/2018            | -\$ 1.020.761,00 | SUB TOTAL INTERESES |             |      |              | \$ 5.534.254,95 |
| SUB TOTAL                   | \$ 67.508.638,59 |                     |             |      |              |                 |

|                | VALOR            | FECHA INICIO | FECHA FINAL | DIAS | TASA % ANUAL | INTS CAUSADOS   |
|----------------|------------------|--------------|-------------|------|--------------|-----------------|
| <b>CAPITAL</b> | \$ 61.974.383,64 | 4-nov-18     | 30-mar-19   | 146  | 20,25        | \$ 5.019.925,07 |

|                             |                  |                     |                  |
|-----------------------------|------------------|---------------------|------------------|
| SUB TOTAL                   | \$ 61.974.383,64 | SUB TOTAL INTERESES | \$ 10.554.180,02 |
| TOTAL CAPITAL MAS INTERESES | \$ 72.528.563,66 |                     |                  |
| ABONO 30/03/2019            | -\$ 960.000,00   | SUB TOTAL INTERESES | \$ 9.594.180,02  |
| SUB TOTAL                   | \$ 71.568.563,66 |                     |                  |

|                             | VALOR            | FECHA INICIO        | FECHA FINAL | DIAS | TASA % ANUAL | INTS CAUSADOS    |
|-----------------------------|------------------|---------------------|-------------|------|--------------|------------------|
| <b>CAPITAL</b>              | \$ 61.974.383,64 | 31-mar-19           | 27-abr-19   | 27   | 20,25        | \$ 928.342,31    |
| SUB TOTAL                   | \$ 61.974.383,64 | SUB TOTAL INTERESES |             |      |              | \$ 10.522.522,33 |
| TOTAL CAPITAL MAS INTERESES | \$ 72.496.905,97 |                     |             |      |              |                  |
| ABONO 27/04/2019            | -\$ 1.119.350,00 | SUB TOTAL INTERESES |             |      |              | \$ 9.403.172,33  |
| SUB TOTAL                   | \$ 71.377.555,97 |                     |             |      |              |                  |

|                             | VALOR            | FECHA INICIO        | FECHA FINAL | DIAS | TASA % ANUAL | INTS CAUSADOS   |
|-----------------------------|------------------|---------------------|-------------|------|--------------|-----------------|
| <b>CAPITAL</b>              | \$ 61.974.383,64 | 28-abr-19           | 2-may-19    | 4    | 20,25        | \$ 137.532,19   |
| SUB TOTAL                   | \$ 61.974.383,64 | SUB TOTAL INTERESES |             |      |              | \$ 9.540.704,53 |
| TOTAL CAPITAL MAS INTERESES | \$ 71.515.088,17 |                     |             |      |              |                 |
| ABONO 02/05/2019            | -\$ 995.252,00   | SUB TOTAL INTERESES |             |      |              | \$ 8.545.452,53 |
| SUB TOTAL                   | \$ 70.519.836,17 |                     |             |      |              |                 |



|                                    | VALOR            | FECHA INICIO               | FECHA FINAL | DIAS | TASA % ANUAL | INTS CAUSADOS   |
|------------------------------------|------------------|----------------------------|-------------|------|--------------|-----------------|
| <b>CAPITAL</b>                     | \$ 61.974.383,64 | 3-may-19                   | 27-may-19   | 24   | 20,25        | \$ 825.193,16   |
| <b>SUB TOTAL</b>                   | \$ 61.974.383,64 | <b>SUB TOTAL INTERESES</b> |             |      |              | \$ 9.370.645,69 |
| <b>TOTAL CAPITAL MAS INTERESES</b> | \$ 71.345.029,33 |                            |             |      |              |                 |
| <b>ABONO 27/05/2019</b>            | -\$ 1.020.000,00 | <b>SUB TOTAL INTERESES</b> |             |      |              | \$ 8.350.645,69 |
| <b>SUB TOTAL</b>                   | \$ 70.325.029,33 |                            |             |      |              |                 |

|                                    | VALOR            | FECHA INICIO               | FECHA FINAL | DIAS | TASA % ANUAL | INTS CAUSADOS   |
|------------------------------------|------------------|----------------------------|-------------|------|--------------|-----------------|
| <b>CAPITAL</b>                     | \$ 61.974.383,64 | 28-may-19                  | 19-jun-19   | 22   | 20,25        | \$ 756.427,07   |
| <b>SUB TOTAL</b>                   | \$ 61.974.383,64 | <b>SUB TOTAL INTERESES</b> |             |      |              | \$ 9.107.072,76 |
| <b>TOTAL CAPITAL MAS INTERESES</b> | \$ 71.081.456,40 |                            |             |      |              |                 |
| <b>ABONO 19/06/2019</b>            | -\$ 2.009.790,00 | <b>SUB TOTAL INTERESES</b> |             |      |              | \$ 7.097.282,76 |
| <b>SUB TOTAL</b>                   | \$ 69.071.666,40 |                            |             |      |              |                 |

|                  | VALOR            | FECHA INICIO               | FECHA FINAL | DIAS | TASA % ANUAL | INTS CAUSADOS   |
|------------------|------------------|----------------------------|-------------|------|--------------|-----------------|
| <b>CAPITAL</b>   | \$ 61.974.383,64 | 20-jun-19                  | 18-jul-19   | 28   | 20,25        | \$ 962.725,36   |
| <b>SUB TOTAL</b> | \$ 61.974.383,64 | <b>SUB TOTAL INTERESES</b> |             |      |              | \$ 8.060.008,11 |
|                  |                  |                            |             |      |              |                 |

|                             |                  |                     |                 |
|-----------------------------|------------------|---------------------|-----------------|
| TOTAL CAPITAL MAS INTERESES | \$ 70.034.391,75 |                     |                 |
| ABONO 18/07/2019            | -\$ 1.943.360,00 | SUB TOTAL INTERESES | \$ 6.116.648,11 |
| SUB TOTAL                   | \$ 68.091.031,75 |                     |                 |

|                             | VALOR            | FECHA INICIO        | FECHA FINAL | DIAS | TASA % ANUAL | INTS CAUSADOS   |
|-----------------------------|------------------|---------------------|-------------|------|--------------|-----------------|
| <b>CAPITAL</b>              | \$ 61.974.383,64 | 19-jul-19           | 21-ago-19   | 33   | 20,25        | \$ 1.134.640,60 |
| SUB TOTAL                   | \$ 61.974.383,64 | SUB TOTAL INTERESES |             |      |              | \$ 7.251.288,71 |
| TOTAL CAPITAL MAS INTERESES | \$ 69.225.672,35 |                     |             |      |              |                 |
| ABONO 21/08/2019            | -\$ 970.212,34   | SUB TOTAL INTERESES |             |      |              | \$ 6.281.076,37 |
| SUB TOTAL                   | \$ 68.255.460,01 |                     |             |      |              |                 |

|                             | VALOR            | FECHA INICIO        | FECHA FINAL | DIAS | TASA % ANUAL | INTS CAUSADOS   |
|-----------------------------|------------------|---------------------|-------------|------|--------------|-----------------|
| <b>CAPITAL</b>              | \$ 61.974.383,64 | 22-ago-19           | 25-sep-19   | 34   | 20,25        | \$ 1.169.023,65 |
| SUB TOTAL                   | \$ 61.974.383,64 | SUB TOTAL INTERESES |             |      |              | \$ 7.450.100,02 |
| TOTAL CAPITAL MAS INTERESES | \$ 69.424.483,66 |                     |             |      |              |                 |
| ABONO 25/09/2019            | -\$ 965.000,00   | SUB TOTAL INTERESES |             |      |              | \$ 6.485.100,02 |
| SUB TOTAL                   | \$ 68.459.483,66 |                     |             |      |              |                 |

|                | VALOR            | FECHA INICIO | FECHA FINAL | DIAS | TASA % ANUAL | INTS CAUSADOS |
|----------------|------------------|--------------|-------------|------|--------------|---------------|
| <b>CAPITAL</b> | \$ 61.974.383,64 | 26-sep-19    | 26-sep-19   | 1    | 20,25        | \$ 0,00       |

|                             |                  |                     |                 |
|-----------------------------|------------------|---------------------|-----------------|
|                             |                  |                     |                 |
| SUB TOTAL                   | \$ 61.974.383,64 | SUB TOTAL INTERESES | \$ 6.485.100,02 |
|                             |                  |                     |                 |
| TOTAL CAPITAL MAS INTERESES | \$ 68.459.483,66 |                     |                 |
| ABONO 26/09/2019            | -\$ 965.000,00   | SUB TOTAL INTERESES | \$ 5.520.100,02 |
| SUB TOTAL                   | \$ 67.494.483,66 |                     |                 |

|                             | VALOR            | FECHA INICIO        | FECHA FINAL | DIAS | TASA % ANUAL | INTS CAUSADOS   |
|-----------------------------|------------------|---------------------|-------------|------|--------------|-----------------|
| <b>CAPITAL</b>              | \$ 61.974.383,64 | 27-sep-19           | 22-oct-19   | 26   | 20,25        | \$ 859.576,21   |
|                             |                  |                     |             |      |              |                 |
| SUB TOTAL                   | \$ 61.974.383,64 | SUB TOTAL INTERESES |             |      |              | \$ 6.379.676,23 |
|                             |                  |                     |             |      |              |                 |
| TOTAL CAPITAL MAS INTERESES | \$ 68.354.059,87 |                     |             |      |              |                 |
| ABONO 22/10/2019            | -\$ 960.000,00   | SUB TOTAL INTERESES |             |      |              | \$ 5.419.676,23 |
| SUB TOTAL                   | \$ 67.394.059,87 |                     |             |      |              |                 |

|                             | VALOR            | FECHA INICIO        | FECHA FINAL | DIAS | TASA % ANUAL | INTS CAUSADOS   |
|-----------------------------|------------------|---------------------|-------------|------|--------------|-----------------|
| <b>CAPITAL</b>              | \$ 61.974.383,64 | 23-oct-19           | 23-dic-19   | 62   | 20,25        | \$ 2.097.365,96 |
|                             |                  |                     |             |      |              |                 |
| SUB TOTAL                   | \$ 61.974.383,64 | SUB TOTAL INTERESES |             |      |              | \$ 7.517.042,19 |
|                             |                  |                     |             |      |              |                 |
| TOTAL CAPITAL MAS INTERESES | \$ 69.491.425,83 |                     |             |      |              |                 |
| ABONO 23/12/2019            | -\$ 960.000,00   | SUB TOTAL INTERESES |             |      |              | \$ 6.557.042,19 |
| SUB TOTAL                   | \$ 68.531.425,83 |                     |             |      |              |                 |

|                                    | VALOR            | FECHA INICIO               | FECHA FINAL | DIAS | TASA % ANUAL | INTS CAUSADOS   |
|------------------------------------|------------------|----------------------------|-------------|------|--------------|-----------------|
| <b>CAPITAL</b>                     | \$ 61.974.383,64 | 24-dic-19                  | 21-feb-20   | 60   | 20,25        | \$ 2.028.599,86 |
| <b>SUB TOTAL</b>                   | \$ 61.974.383,64 | <b>SUB TOTAL INTERESES</b> |             |      |              | \$ 8.585.642,05 |
| <b>TOTAL CAPITAL MAS INTERESES</b> | \$ 70.560.025,68 |                            |             |      |              |                 |
| <b>ABONO 21/02/2020</b>            | -\$ 1.896.300,00 | <b>SUB TOTAL INTERESES</b> |             |      |              | \$ 6.689.342,05 |
| <b>SUB TOTAL</b>                   | \$ 68.663.725,68 |                            |             |      |              |                 |

|                                    | VALOR            | FECHA INICIO               | FECHA FINAL | DIAS | TASA % ANUAL | INTS CAUSADOS   |
|------------------------------------|------------------|----------------------------|-------------|------|--------------|-----------------|
| <b>CAPITAL</b>                     | \$ 61.974.383,64 | 22-feb-20                  | 16-mar-20   | 24   | 20,25        | \$ 790.810,11   |
| <b>SUB TOTAL</b>                   | \$ 61.974.383,64 | <b>SUB TOTAL INTERESES</b> |             |      |              | \$ 7.480.152,16 |
| <b>TOTAL CAPITAL MAS INTERESES</b> | \$ 69.454.535,80 |                            |             |      |              |                 |
| <b>ABONO 16/03/2020</b>            | -\$ 942.914,02   | <b>SUB TOTAL INTERESES</b> |             |      |              | \$ 6.537.238,14 |
| <b>SUB TOTAL</b>                   | \$ 68.511.621,78 |                            |             |      |              |                 |

|                  | VALOR            | FECHA INICIO               | FECHA FINAL | DIAS | TASA % ANUAL | INTS CAUSADOS   |
|------------------|------------------|----------------------------|-------------|------|--------------|-----------------|
| <b>CAPITAL</b>   | \$ 61.974.383,64 | 17-mar-20                  | 11-jun-20   | 87   | 20,25        | \$ 2.956.942,17 |
| <b>SUB TOTAL</b> | \$ 61.974.383,64 | <b>SUB TOTAL INTERESES</b> |             |      |              | \$ 9.494.180,31 |

|                             |                  |                     |                 |
|-----------------------------|------------------|---------------------|-----------------|
| TOTAL CAPITAL MAS INTERESES | \$ 71.468.563,95 |                     |                 |
| ABONO 11/06/2020            | -\$ 938.299,78   | SUB TOTAL INTERESES | \$ 8.555.880,53 |
| SUB TOTAL                   | \$ 70.530.264,17 |                     |                 |

|                             | VALOR            | FECHA INICIO        | FECHA FINAL | DIAS | TASA % ANUAL | INTS CAUSADOS   |
|-----------------------------|------------------|---------------------|-------------|------|--------------|-----------------|
| <b>CAPITAL</b>              | \$ 61.974.383,64 | 12-jun-20           | 7-jul-20    | 26   | 20,25        | \$ 859.576,21   |
| SUB TOTAL                   | \$ 61.974.383,64 | SUB TOTAL INTERESES |             |      |              | \$ 9.415.456,74 |
| TOTAL CAPITAL MAS INTERESES | \$ 71.389.840,38 |                     |             |      |              |                 |
| ABONO 07/07/2020            | -\$ 900.000,00   | SUB TOTAL INTERESES |             |      |              | \$ 8.515.456,74 |
| SUB TOTAL                   | \$ 70.489.840,38 |                     |             |      |              |                 |

|                   | VALOR            | FECHA INICIO        | FECHA FINAL | DIAS | TASA % ANUAL | INTS CAUSADOS   |
|-------------------|------------------|---------------------|-------------|------|--------------|-----------------|
| <b>CAPITAL</b>    | \$ 61.974.383,64 | 8-jul-20            | 10-ago-20   | 34   | 20,25        | \$ 1.134.640,60 |
| SUB TOTAL         | \$ 61.974.383,64 | SUB TOTAL INTERESES |             |      |              | \$ 9.650.097,34 |
| TOTAL LIQUIDACION | \$ 71.624.480,98 |                     |             |      |              |                 |

RV: JUZGADO 1 CME - PROCESO EJECUTIVO CON GARANTIA REAL DE BANCO CAJA  
SOCIAL CONTRA JULIO ANDRES ACOSTA MORENO No. 34-2015-1641

Juzgado 01 Civil Municipal Ejecucion Sentencias - Bogota - Bogota D.C.  
<j01ejecmbta@cendoj.ramajudicial.gov.co>

Mar 11/08/2020 12:38 PM

Para: Servicio al Usuario Ejecucion Civil Municipal - Seccional Bogota <servicioalusuariooecmbta@cendoj.ramajudicial.gov.co>

📎 2 archivos adjuntos (356 KB)

20200810 MEMORIAL.pdf; 20200810 LIQUIDACION.pdf;

Reciban un cordial saludo,

Comendidamente le remito el correo electrónico de referencia por ser exhorto de su competencia.

**Favor confirmar el recibido del presente correo y su anexo, con nombre y cargo del funcionario en el término no mayor a un día.**

Cordialmente



Juez 1° Civil Municipal de Ejecución de Sentencias de Bogotá  
Carrera 10 No 14 -33 piso Mezzanine menos 1

---

De: LUZ E LATORRE <luzelatorre@hotmail.com>

Enviado: lunes, 10 de agosto de 2020 3:16 p. m.

Para: Servicio al Usuario Ejecucion Civil Municipal - Seccional Bogota  
<servicioalusuariooecmbta@cendoj.ramajudicial.gov.co>

Cc: Juzgado 01 Civil Municipal Ejecucion Sentencias - Bogota - Bogota D.C.  
<j01ejecmbta@cendoj.ramajudicial.gov.co>

Asunto: JUZGADO 1 CME - PROCESO EJECUTIVO CON GARANTIA REAL DE BANCO CAJA SOCIAL CONTRA JULIO ANDRES ACOSTA MORENO No. 034M-2015-01641

Buenas tardes

Les agradecería dar trámite a la solicitud adjunta.

Gracias por su atención.

FAVOR CONFIRMAR RECIBIDO.

Atentamente,

LUZ ESTRELLA LATORRE S.

Apoderada parte actora  
C.C. No. 51.761.729 de Bogotá  
T.P. No. 62.376 del C.S.J.  
Teléfonos 9261319 - 310 2499476 (WhatsApp)  
Calle 31 No. 13 A 51 Oficina 107, Bogotá

**SIGUIENTE**

**LIQUIDACIÓN**





CADI CONSULTORES ASOCIADOS SAS

901.090.126-2

Handwritten signature and initials in the top right corner.

Señor

**JUEZ PRIMERO CIVIL MUNICIPAL DE EJECUCIÓN DE SENTENCIAS DE BOGOTA D.C.**

E. S. D.

4348-198-2

**PROCESO EJECUTIVO SINGULAR**

**JZ ORIGEN:** 68 CIVIL DE PEQUEÑAS CAUSAS Y COMPETENCIA MULTIPLE  
**RADICADO N.** 2014-1215 02 003 CMA M  
**DEMANDANTE:** GLORIA EDITH ARANA MURILLO (Cesionaria de Nohora Andrea Torres)  
**DEMANDADO:** MAURICIO GONZALEZ TRUJILLO Y LIDA SOLANGE SANCHEZ RINCON

**ASUNTO:** APORTO LIQUIDACIÓN DEL CRÉDITO

**ANGIE CAROLINA NIÑO FAJARDO**, abogada en ejercicio, mayor de edad y vecina de la ciudad, identificada como aparece al pie de mi firma, obrando en mi calidad de apoderada de la parte DEMANDANTE dentro del proceso en referencia, muy respetuosamente a su Despacho, conforme lo contemplado en el Art. 446 del C.G.P.:

Aporto para su aprobación, liquidación del crédito a 31-07-2020, así:

|   |                     |
|---|---------------------|
| CAPITAL                                     | \$ 1'200.000        |
| INTERÉS MORATORIO (12-08-2013 a 31-07-2020) | \$ 2'257.924        |
| <b>TOTAL LIQUIDACIÓN DEL CRÉDITO</b>        | <b>\$ 3'457.924</b> |

Anexo liquidación en dos (2) folios.

Del señor Juez,

Atentamente,

Handwritten signature of Angie Carolina Niño Fajardo.

**ANGIE CAROLINA NIÑO FAJARDO**

C.C. No. 1.033.684.568 de Bogotá

T.P. No. 247.662 del C.S. de la J.




## CADI CONSULTORES ASOCIADOS SAS

901.090.126-2

| MES    | CAPITAL   | INT.MORA ANUAL | INT.MORA MENSUAL | DIAS MORA | VR. INT |
|--------|-----------|----------------|------------------|-----------|---------|
| ago-13 | 1.200.000 | 30,51%         | 2,24%            | 20        | 17.920  |
| sep-13 | 1.200.000 | 30,51%         | 2,24%            | 30        | 26.880  |
| oct-13 | 1.200.000 | 29,78%         | 2,19%            | 31        | 27.156  |
| nov-13 | 1.200.000 | 29,78%         | 2,19%            | 30        | 26.280  |
| dic-13 | 1.200.000 | 29,78%         | 2,19%            | 31        | 27.156  |
| ene-14 | 1.200.000 | 29,48%         | 2,17%            | 31        | 26.908  |
| feb-14 | 1.200.000 | 29,48%         | 2,17%            | 28        | 24.304  |
| mar-14 | 1.200.000 | 29,48%         | 2,17%            | 31        | 26.908  |
| abr-14 | 1.200.000 | 29,45%         | 2,17%            | 30        | 26.040  |
| may-14 | 1.200.000 | 29,45%         | 2,17%            | 31        | 26.908  |
| jun-14 | 1.200.000 | 29,45%         | 2,17%            | 30        | 26.040  |
| jul-14 | 1.200.000 | 29,00%         | 2,14%            | 31        | 26.536  |
| ago-14 | 1.200.000 | 29,00%         | 2,14%            | 31        | 26.536  |
| sep-14 | 1.200.000 | 29,00%         | 2,14%            | 30        | 25.680  |
| oct-14 | 1.200.000 | 28,76%         | 2,12%            | 31        | 26.288  |
| nov-14 | 1.200.000 | 28,76%         | 2,12%            | 30        | 25.440  |
| dic-14 | 1.200.000 | 28,76%         | 2,12%            | 31        | 26.288  |
| ene-15 | 1.200.000 | 28,82%         | 2,13%            | 31        | 26.412  |
| feb-15 | 1.200.000 | 28,82%         | 2,13%            | 28        | 23.856  |
| mar-15 | 1.200.000 | 28,82%         | 2,13%            | 31        | 26.412  |
| abr-15 | 1.200.000 | 29,06%         | 2,14%            | 30        | 25.680  |
| may-15 | 1.200.000 | 29,06%         | 2,14%            | 31        | 26.536  |
| jun-15 | 1.200.000 | 29,06%         | 2,14%            | 30        | 25.680  |
| jul-15 | 1.200.000 | 28,89%         | 2,13%            | 31        | 26.412  |
| ago-15 | 1.200.000 | 28,89%         | 2,13%            | 31        | 26.412  |
| sep-15 | 1.200.000 | 28,89%         | 2,13%            | 30        | 25.560  |
| oct-15 | 1.200.000 | 29,00%         | 2,14%            | 31        | 26.536  |
| nov-15 | 1.200.000 | 29,00%         | 2,14%            | 30        | 25.680  |
| dic-15 | 1.200.000 | 29,00%         | 2,14%            | 31        | 26.536  |
| ene-16 | 1.200.000 | 29,52%         | 2,17%            | 31        | 26.908  |
| feb-16 | 1.200.000 | 29,52%         | 2,17%            | 29        | 25.172  |
| mar-16 | 1.200.000 | 29,52%         | 2,17%            | 31        | 26.908  |
| abr-16 | 1.200.000 | 30,81%         | 2,26%            | 30        | 27.120  |
| may-16 | 1.200.000 | 30,81%         | 2,26%            | 31        | 28.024  |
| jun-16 | 1.200.000 | 30,81%         | 2,26%            | 30        | 27.120  |
| jul-16 | 1.200.000 | 32,01%         | 2,34%            | 31        | 29.016  |
| ago-16 | 1.200.000 | 32,01%         | 2,34%            | 31        | 29.016  |
| sep-16 | 1.200.000 | 32,01%         | 2,34%            | 30        | 28.080  |
| oct-16 | 1.200.000 | 32,99%         | 2,40%            | 31        | 29.760  |
| nov-16 | 1.200.000 | 32,99%         | 2,40%            | 30        | 28.800  |

Carrera 116 A No. 15 C 70 T4 AP1108  
Celular: 317 372 16 52  
e-mail: [ancanifa@gmail.com](mailto:ancanifa@gmail.com)

Bogotá D.C.



## CADI CONSULTORES ASOCIADOS SAS

901.090.126-2

|        |           |        |       |    |        |
|--------|-----------|--------|-------|----|--------|
| dic-16 | 1.200.000 | 32,99% | 2,40% | 30 | 28.800 |
| ene-17 | 1.200.000 | 33,51% | 2,43% | 31 | 30.132 |
| feb-17 | 1.200.000 | 33,51% | 2,43% | 28 | 27.216 |
| mar-17 | 1.200.000 | 33,51% | 2,43% | 31 | 30.132 |
| abr-17 | 1.200.000 | 33,50% | 2,43% | 30 | 29.160 |
| may-17 | 1.200.000 | 33,50% | 2,43% | 31 | 30.132 |
| jun-17 | 1.200.000 | 33,50% | 2,43% | 30 | 29.160 |
| jul-17 | 1.200.000 | 32,97% | 2,40% | 31 | 29.760 |
| ago-17 | 1.200.000 | 32,97% | 2,40% | 31 | 29.760 |
| sep-17 | 1.200.000 | 32,97% | 2,40% | 30 | 28.800 |
| oct-17 | 1.200.000 | 36,73% | 2,64% | 31 | 32.736 |
| nov-17 | 1.200.000 | 36,73% | 2,64% | 30 | 31.680 |
| dic-17 | 1.200.000 | 36,73% | 2,64% | 31 | 32.736 |
| ene-18 | 1.200.000 | 31,04% | 2,27% | 31 | 28.148 |
| feb-18 | 1.200.000 | 31,52% | 2,31% | 28 | 25.872 |
| mar-18 | 1.200.000 | 31,02% | 2,27% | 31 | 28.148 |
| abr-18 | 1.200.000 | 30,72% | 2,25% | 30 | 27.000 |
| may-18 | 1.200.000 | 30,66% | 2,25% | 31 | 27.900 |
| jun-18 | 1.200.000 | 30,42% | 2,25% | 30 | 27.000 |
| jul-18 | 1.200.000 | 30,05% | 2,21% | 31 | 27.404 |
| ago-18 | 1.200.000 | 29,91% | 2,20% | 31 | 27.280 |
| sep-18 | 1.200.000 | 29,72% | 2,19% | 30 | 26.280 |
| oct-18 | 1.200.000 | 29,45% | 2,17% | 31 | 26.908 |
| nov-18 | 1.200.000 | 29,24% | 2,16% | 30 | 25.920 |
| dic-18 | 1.200.000 | 29,10% | 2,15% | 31 | 26.660 |
| ene-19 | 1.200.000 | 28,74% | 2,12% | 31 | 26.288 |
| feb-19 | 1.200.000 | 29,55% | 2,18% | 28 | 24.416 |
| mar-19 | 1.200.000 | 29,06% | 2,14% | 31 | 26.536 |
| abr-19 | 1.200.000 | 28,98% | 2,14% | 30 | 25.680 |
| may-19 | 1.200.000 | 29,01% | 2,14% | 31 | 26.536 |
| jun-19 | 1.200.000 | 28,95% | 2,14% | 30 | 25.680 |
| jul-19 | 1.200.000 | 28,92% | 2,13% | 31 | 26.412 |
| ago-19 | 1.200.000 | 28,98% | 2,14% | 31 | 26.536 |
| sep-19 | 1.200.000 | 28,98% | 2,14% | 30 | 25.680 |
| oct-19 | 1.200.000 | 28,65% | 2,12% | 31 | 26.288 |
| nov-19 | 1.200.000 | 28,55% | 2,11% | 30 | 25.320 |
| dic-19 | 1.200.000 | 28,37% | 2,10% | 31 | 26.040 |
| ene-20 | 1.200.000 | 28,16% | 2,08% | 31 | 25.792 |
| feb-20 | 1.200.000 | 28,59% | 2,11% | 28 | 23.632 |
| mar-20 | 1.200.000 | 28,43% | 2,10% | 31 | 26.040 |
| abr-20 | 1.200.000 | 28,04% | 2,08% | 30 | 24.960 |
| may-20 | 1.200.000 | 27,29% | 2,03% | 31 | 25.172 |
| jun-20 | 1.200.000 | 27,18% | 2,02% | 30 | 24.240 |
| jul-20 | 1.200.000 | 27,18% | 2,02% | 31 | 25.048 |

Carrera 116 A No. 15 C 70 T4 AP1108  
 Celular: 317 372 16 52  
 e-mail: [ancanifa@gmail.com](mailto:ancanifa@gmail.com)

Bogotá D.C.



CADI CONSULTORES ASOCIADOS SAS

901.090.126-2

CAPITAL 1.200.000

INT.MORA 2.257.924



República de Colombia  
Rama Judicial del Poder Público  
Oficina de Ejecución Civil  
Municipal de Bogotá D.C

TRASLADOS ART. 110 C. G. P.

En la fecha 05 OCT 2020 se fija el presente traslado  
conforme a lo dispuesto en el Art. 114.6  
el cual corre a partir del 06 OCT 2020  
y vence el 08 OCT 2020


Secretaria.

**LIQUIDACIÓN DEL CRÉDITO EJECUTIVO 2014-1215**

Angie Carolina &lt;ancanifa@gmail.com&gt;

Jue 13/08/2020 10:00 AM

Para: Servicio al Usuario Ejecucion Civil Municipal - Seccional Bogota &lt;servicioalusuarioecmbta@cendoj.ramajudicial.gov.co&gt;

 1 archivos adjuntos (236 KB)

2014-1215 LIQUIDACIÓN DEL CRÉDITO.pdf;

Señor

**JUEZ PRIMERO CIVIL MUNICIPAL DE EJECUCIÓN DE SENTENCIAS DE BOGOTA D.C.**  
E. S. D.**PROCESO EJECUTIVO SINGULAR****JZ ORIGEN:** 68 CIVIL DE PEQUEÑAS CAUSAS Y COMPETENCIA MULTIPLE**RADICADO N.** 2014-1215**DEMANDANTE:** GLORIA EDITH ARANA MURILLO (Cesionaria de Nohora Andrea Torres)**DEMANDADO:** MAURICIO GONZALEZ TRUJILLO Y LIDA SOLANGE SANCHEZ RINCON

Con un respetuoso saludo me permito remitir memorial con destino al proceso de la referencia,  
ASUNTO: APORTO LIQUIDACIÓN DEL CRÉDITO.

Agradezco confirmar el recibido de la presente información.

Cordial Saludo,

Angie Carolina Niño Fajardo

Abogada

Cel: 3173721652

**SIGUIENTE**

**LIQUIDACIÓN**



Betsabé Torres Pérez  
Abogada  
Universidad Externado de Colombia  
C.P. 42213 C.S. 04 16 2  
Nit. 51742136-2

273-25-2

3 F22  
Text

Señor(a)

JUZGADO 1 CIVIL MUNICIPAL DE EJECUCION DE BOGOTA, D.C.

JUZGADO DE ORIGEN 45 CIVIL DE PEQUEÑAS CAUSAS Y COMPETENCIA MULTIPLE DE BOGOTA, D.C.

E.

S.

D.

**REFERENCIA:** Proceso Ejecutivo Singular de MINIMA Cuantía  
**DEMANDANTE:** BANCO COMERCIAL AV VILLAS S.A.  
**DEMANDADA:** MARIA DEL CARMEN RAMIREZ URIBE  
**EXPEDIENTE:** 2019-685  
**ASUNTO:** Liquidación Crédito -

Obj 63 CROA

**BETSABE TORRES PEREZ**, obrando en mi calidad de apoderada de la parte actora dentro del proceso de la referencia y dando cumplimiento a auto de fecha 11 de Marzo de 2020; tal como lo dispone el Artículo 446 del Código General del Proceso, procedo a elaborar nueva liquidación del crédito de conformidad con lo ordenado en los términos allí indicados.

Los intereses se liquidan para el capital insoluto de los Pagarés 4960790000150710 y 5471423000096241, desde la fecha de presentación de la demanda, 12 de Abril de 2019 y hasta la fecha de elaboración de la presente liquidación 31 de Julio de 2020; tomando como base para determinar el Interés Moratorio, la tasa corriente certificado por la Superintendencia Financiera para los créditos comerciales e incrementada en 1.5% tal como lo dispone el Artículo 884 del Código de Comercio.

|  | FECHA CAUSACION MORA | INTERESES | DÍAS DE MORA | TASA DE INTERES | DE INTERESES DE MORA CAPITAL INSOLUTO |
|--|----------------------|-----------|--------------|-----------------|---------------------------------------|
| <b>CAPITAL INSOLUTO DEL PAGARÉ 496079000150710</b>                 |                      |           |              |                 | <b>\$ 3,301,322.00</b>                |
| 1  | 12-abr-19            | 30-abr-19 | 19           | 28.98%          | \$ 50,493.72                          |
| 2  | 1-may-19             | 31-may-19 | 31           | 29.01%          | \$ 82,469.77                          |
| 3  | 1-jun-19             | 30-jun-19 | 30           | 28.95%          | \$ 79,644.39                          |
| 4  | 1-jul-19             | 31-jul-19 | 31           | 28.92%          | \$ 82,213.92                          |
| 5  | 1-ago-19             | 31-ago-19 | 31           | 28.98%          | \$ 82,384.49                          |
| 6  | 1-sep-19             | 30-sep-19 | 30           | 28.98%          | \$ 79,726.93                          |
| 7  | 1-oct-19             | 31-oct-19 | 31           | 28.65%          | \$ 81,446.36                          |
| 8  | 1-nov-19             | 30-nov-19 | 30           | 28.54%          | \$ 78,516.44                          |
| 9  | 1-dic-19             | 31-dic-19 | 31           | 28.36%          | \$ 80,621.95                          |
| 10   | 1-ene-20             | 31-ene-20 | 31           | 28.15%          | \$ 80,024.96                          |
| 11   | 1-feb-20             | 29-feb-20 | 29           | 28.59%          | \$ 76,032.20                          |
| 12   | 1-mar-20             | 31-mar-20 | 31           | 28.42%          | \$ 80,792.52                          |
| 13   | 1-abr-20             | 30-abr-20 | 30           | 28.42%          | \$ 78,186.31                          |
| 14   | 1-may-20             | 31-may-20 | 31           | 27.28%          | \$ 77,551.72                          |
| 15   | 1-jun-20             | 30-jun-20 | 30           | 27.18%          | \$ 74,774.94                          |
| 16   | 1-jul-20             | 31-jul-20 | 31           | 27.18%          | \$ 77,267.44                          |
| <b>CAPITAL INSOLUTO E INTERESES DE MORA PAGARÉ 496079000150710</b> |                      |           |              |                 | <b>\$ 4,543,470.08</b>                |

|                             |                      |
|-----------------------------|----------------------|
| <b>INTERESES CORRIENTES</b> | <b>\$ 133,462.00</b> |
|-----------------------------|----------------------|

**TOTAL PAGARÉ 496079000150710**

**\$ 4,676,932.08**



| FECHA CAUSACION INTERESES MORA                               |           | DÍAS DE MORA | TASA DE INTERÉS | INTERESES DE MORA CAPITAL INSOLUTO |               |
|--|-----------|--------------|-----------------|------------------------------------|---------------|
| DESDE  | HASTA     |              |                 |                                    |               |
| CAPITAL INSOLUTO DEL PAGARÉ 5471423000096241                 |           |              |                 | \$ 5,499,337.00                    |               |
| 1  | 12-abr-19 | 30-abr-19    | 19              | 28.98%                             | \$ 84,112.36  |
| 2  | 1-may-19  | 31-may-19    | 31              | 29.01%                             | \$ 137,378.02 |
| 3  | 1-jun-19  | 30-jun-19    | 30              | 28.95%                             | \$ 132,671.51 |
| 4  | 1-jul-19  | 31-jul-19    | 31              | 28.92%                             | \$ 136,951.82 |
| 5  | 1-ago-19  | 31-ago-19    | 31              | 28.98%                             | \$ 137,235.95 |
| 6  | 1-sep-19  | 30-sep-19    | 30              | 28.98%                             | \$ 132,808.99 |
| 7  | 1-oct-19  | 31-oct-19    | 31              | 28.65%                             | \$ 135,673.23 |
| 8  | 1-nov-19  | 30-nov-19    | 30              | 28.54%                             | \$ 130,792.56 |
| 9  | 1-dic-19  | 31-dic-19    | 31              | 28.36%                             | \$ 134,299.92 |
| 10   | 1-ene-20  | 31-ene-20    | 31              | 28.15%                             | \$ 133,305.46 |
| 11   | 1-feb-20  | 29-feb-20    | 29              | 28.59%                             | \$ 126,654.31 |
| 12   | 1-mar-20  | 31-mar-20    | 31              | 28.42%                             | \$ 134,584.05 |
| 13   | 1-abr-20  | 30-abr-20    | 30              | 28.42%                             | \$ 130,242.63 |
| 14   | 1-may-20  | 31-may-20    | 31              | 27.28%                             | \$ 129,185.54 |
| 15   | 1-jun-20  | 30-jun-20    | 30              | 27.18%                             | \$ 124,559.98 |
| 16   | 1-jul-20  | 31-jul-20    | 31              | 27.18%                             | \$ 128,711.98 |
| CAPITAL INSOLUTO E INTERESES DE MORA PAGARÉ 5471423000096241 |           |              |                 | \$ 7,568,505.32                    |               |

|                      |               |
|----------------------|---------------|
| INTERESES CORRIENTES | \$ 236,271.00 |
|----------------------|---------------|

TOTAL PAGARÉ 5471423000096241

\$ 7,804,776.32

TOTAL PAGARÉ 496079000150710

\$ 4,676,932.08

TOTAL PAGARÉ 5471423000096241

\$ 7,804,776.32

TOTAL DE LOS DOS PAGARES

\$ 12,481,708.40

Cordialmente;

BETSABE TORRES PEREZ  
C.C. 51.742.136  
T.P. 42.213 C.S. de la J.



República de Colombia  
Rama Judicial del Poder Público  
Oficina de Ejecución Civil  
Municipal de Bogotá D.C

TRASLADOS ART. 110 G. G. P.

En la fecha 05 OCT 2020 se fija el presente traslado  
conforme a lo dispuesto en el Art. 2116 del  
CB el cual corre a partir del 06 OCT 2020  
y vence el 08 OCT 2020

Secretaría.

**PROCESO 2019-685 BANCO AV VILLAS S.A. CONTRA MARIA DEL CARMEN RAMIREZ URIBE -  
LIQUIDACION DE CREDITO**

Betsabe Torres <betsabe\_torres@yahoo.com>

Jue 6/08/2020 4:00 PM

Para: Servicio al Usuario Ejecucion Civil Municipal - Seccional Bogota <servicioalusuarioecmbta@cendoj.ramajudicial.gov.co>  
CC: Ramirezuribema@hotmail.com <Ramirezuribema@hotmail.com>

 1 archivos adjuntos (954 KB)

1 CME 2019-685 MARIA DEL CARMEN RAMIREZ URIBE.pdf;

Cordial saludo: Adjunto Memorial de la referencia (4 Folios)

De otra parte, tal como lo dispone el numeral 14 del artículo 78 del Código General del Proceso, remito un ejemplar del memorial acá allegado a la dirección electrónica suministrada por la parte demandada.

Cordialmente;

**BETSABE TORRES PEREZ**

Abogada Externa

TEL: 8941656

CEL. OF.: 3212541948

E-mail: betsabe\_torres@yahoo.com

**SIGUIENTE**

**LIQUIDACIÓN**

Señor JUEZ 79 CIVIL MUNICIPAL DE BOGOTÁ D.C. Transitoriamente JUEZ 61  
CIVIL DE PEQUEÑAS CAUSAS Y COMPETENCIA MÚLTIPLE  
E. S. D.

DFP  
LH

2020-12-1

**Referencia:** Ejecutivo Para la Efectividad de la Garantía Real de  
BANCO COMERCIAL AV VILLAS S.A. contra NANCY  
ORJUELA MORENO y PEDRO ALIRIO MANRIQUE DIAZ.-

**Expediente:** 2019-1773.-

**Asunto:** Liquidación Crédito.-

**BETSABE TORRES PEREZ**, obrando en mi calidad de apoderada de la parte actora dentro del proceso de la referencia y de conformidad con lo dispuesto en el artículo 446 del C. G. del P., procedo a allegar la liquidación del crédito de conformidad con lo ordenado en el mandamiento de pago, en la sentencia y en los términos de ley.

El capital e intereses se liquidan hasta el 06/08/2020.

El capital que se liquida es inferior al pretendido en la demanda, por cuanto el deudor tal como obra en el extracto que se anexa, ha efectuado abonos a la obligación, con fecha posterior a la presentación de la demanda, cancelando a la fecha de la liquidación las cuotas vencidas al 20 de enero de 2020, abonos que se encuentran debidamente discriminados en el mencionado extracto.

Del Señor Juez,



**BETSABE TORRES PEREZ**

C.C. No. 51.742.136 de Bogotá

T.P. No. 42.213 del C.S.J.

Rdcl  
06 ABR 2020



|                       |
|-----------------------|
| OBIGACIÓN             |
| FECHA LIQUIDACIÓN     |
| FECHA MORA            |
| NOYAL CAPITAL UVR     |
| TASA PACTADA          |
| UVR UVR FECHA LIQUID. |
| CAPITAL DEUDADO       |
| DÍAS A LIQUIDAR       |
| MES A LIQUIDAR        |

|                        |                      |
|------------------------|----------------------|
| 559256                 | TITULAR              |
| 06 de agosto del 2020  | ORJUELA MORENO NANCY |
| 20 de febrero del 2020 |                      |
| 7.497,3397             |                      |
| 11,00%                 |                      |
| 274,8937               |                      |
| 2.060.971              |                      |
| 168                    |                      |
| 7                      |                      |
| 2002                   | 8,00                 |

| DATOS LIQUIDACIÓN   |           |
|---------------------|-----------|
| CAPITAL DEUDADO     | 2.060.971 |
| INTERESES           | 140.333   |
| LIQUIDACIÓN PARCIAL | 2.201.305 |
| LIQUIDACIÓN TOTAL   | 2.201.305 |

| Id. | Fecha      | Tasa Pactada | Tasa Usura | Tasa Mensual | Días | UVR      | Capital   | Interes de Mora | Int UVR |
|-----|------------|--------------|------------|--------------|------|----------|-----------|-----------------|---------|
| 1   | 28/02/2020 | 16,50%       | 16,05%     | 16,05%       | 8    | 272,0591 | 2.039.719 | 6.665           | 24,50   |
| 2   | 31/03/2020 | 16,50%       | 16,05%     | 16,05%       | 31   | 273,6304 | 2.051.500 | 26.100          | 95,38   |
| 3   | 30/04/2020 | 16,50%       | 16,05%     | 16,05%       | 30   | 275,2972 | 2.063.997 | 25.407          | 92,29   |
| 4   | 31/05/2020 | 16,50%       | 16,05%     | 16,05%       | 30   | 276,3085 | 2.071.579 | 25.500          | 92,29   |
| 5   | 30/06/2020 | 16,50%       | 16,05%     | 16,05%       | 30   | 276,0795 | 2.069.862 | 25.479          | 92,29   |
| 6   | 31/07/2020 | 16,50%       | 16,05%     | 16,05%       | 31   | 275,0963 | 2.062.490 | 26.240          | 95,38   |
| 7   | 6/08/2020  | 16,50%       | 16,05%     | 16,05%       | 6    | 274,8937 | 2.060.971 | 5.049           | 18,37   |



República de Colombia  
 Rama Judicial del Poder Público  
 Oficina de Ejecución Civil  
 Municipal de Bogotá D.C

TRASLADOS ART. 110 C. G. P.

En la fecha 05 OCT 2020 se fija el presente traslado  
 conforme a lo dispuesto en el Art. 446  
 el cual corre a partir del 06 OCT 2020  
 y vence el 08 OCT 2020

Secretaría.

\_\_\_\_\_

### EXTRACTO DE CREDITO

Fecha: 3/6/2020

|                              |                             |              |              |
|------------------------------|-----------------------------|--------------|--------------|
| Debitado                     | ORJUELA MORENO NANCY        |              |              |
| Cédula                       | 52242693                    |              |              |
| Código                       | 559556                      |              |              |
| Fecha de Desembolso          | 20/04/2007                  |              |              |
| Plazo Total Actual           | 160                         |              |              |
| Plazo Restante a 31/12/1999  | 0                           |              |              |
| Plazo de Amortización Actual | Abono a capital fijo en UVR | Tipo Cartera | Vivienda Vti |
| Día Útil de Pago Mensual     | 20                          | Tasa Pactada | 11.00%       |

| MOVIMIENTO EN PESOS  |               |                |                |                    |         |               |            |              |            |               |                   |                         | DÍTES DE MOROS |              |                  |                     | DÍTES PERJUICIALES |                       |                       |                   | ABONO A CAPITAL         |                 |               |               |             |           |
|----------------------|---------------|----------------|----------------|--------------------|---------|---------------|------------|--------------|------------|---------------|-------------------|-------------------------|----------------|--------------|------------------|---------------------|--------------------|-----------------------|-----------------------|-------------------|-------------------------|-----------------|---------------|---------------|-------------|-----------|
| Fecha Límite de Pago | Fecha de Pago | Cuotas Pagadas | Pagos en Pesos | Cuentas por Cobrar | Seguros | Otros Egresos | Honorarios | Otros Gastos | Excedentes | Interés Flete | Interés Corriente | Interés Cobertura Cond. | Capital        | Capital Mora | Tasa EAP(%) Mora | Número días en Mora | Interés Mora       | Tasa EAP(%) Corriente | Número días Corriente | Interés Corriente | Interés Cobertura Cond. | Abono a Capital | Saldo Capital | Saldo Capital |             |           |
| 20/05/2007           | 22/05/2007    | 1              | 126.672        | 0                  | 23.508  | 0             | 0          | 0            | 0          | 0             | 57.063            | 0                       | 46.106         | 0,0000       | 0,0000           | 0                   | 0,0000             | 0,0257                | 30                    | 343.7196          | 0,0000                  | 277.7227        | 49.713,6525   | 8.253,268     |             |           |
| 20/06/2007           | 22/05/2007    | 0              | 0              | 0                  | 0       | 0             | 0          | 0            | 0          | 328           | 0                 | 0                       | 0              | 0,0000       | 0,0000           | 0                   | 0,0000             | 0,0000                | 0                     | 0                 | 0,0000                  | 0,0000          | 0             | 0,0000        | 49.713,6525 | 8.253,268 |
| 20/07/2007           | 21/06/2007    | 1              | 135.000        | 0                  | 16.389  | 0             | 0          | 0            | -528       | 52            | 72.033            | 0                       | 46.455         | 277,7227     | 0,1650           | 1                   | 0,3055             | 0,1100                | 31                    | 434.2211          | 0,0000                  | 277,7227        | 49.435,9298   | 8.260,243     |             |           |
| 20/08/2007           | 02/08/2007    | 1              | 136.000        | 0                  | 16.390  | 0             | 0          | 0            | -69        | 67            | 72.459            | 0                       | 46.599         | 277,7227     | 0,1649           | 13                  | 3,8566             | 0,1100                | 30                    | 431,8075          | 0,0000                  | 277,7227        | 49.158,2073   | 8.248,257     |             |           |
| 20/09/2007           | 04/09/2007    | 1              | 135.500        | 0                  | 16.349  | 0             | 0          | 0            | -204       | 246           | 72.161            | 0                       | 46.674         | 277,7227     | 0,1649           | 15                  | 4,4374             | 0,1100                | 31                    | 429,3823          | 0,0000                  | 277,7227        | 48.880,4544   | 8.214,780     |             |           |
| 20/10/2007           | 01/10/2007    | 1              | 136.148        | 0                  | 16.275  | 0             | 0          | 0            | 110        | 546           | 71.747            | 0                       | 46.669         | 277,7227     | 0,1650           | 11                  | 3,2477             | 0,1100                | 31                    | 428,9557          | 0,0000                  | 277,7227        | 48.602,7616   | 8.167,862     |             |           |
| 20/11/2007           | 01/10/2007    | 0              | 852            | 0                  | 0       | 0             | 0          | 0            | 0          | 0             | 0                 | 0                       | 0              | 0,0000       | 0,0000           | 0                   | 0,0000             | 0,0000                | 0                     | 0                 | 0,0000                  | 0,0000          | 0             | 0,0000        | 48.602,7616 | 8.167,862 |
| 20/12/2007           | 06/11/2007    | 1              | 134.000        | 0                  | 16.212  | 0             | 0          | 0            | -1.056     | 840           | 71.356            | 0                       | 46.661         | 277,7227     | 0,1650           | 17                  | 5,0001             | 0,1100                | 30                    | 424,5268          | 0,0000                  | 277,7227        | 48.325,0389   | 8.120,971     |             |           |
| 20/11/2007           | 04/12/2007    | 1              | 134.667        | 0                  | 16.142  | 0             | 0          | 0            | 205        | 689           | 70.949            | 0                       | 46.681         | 277,7227     | 0,1650           | 14                  | 4,0998             | 0,1100                | 31                    | 422,0989          | 0,0000                  | 277,7227        | 48.047,2162   | 8.076,092     |             |           |
| 20/11/2007           | 04/12/2007    | 0              | 923            | 0                  | 0       | 0             | 0          | 0            | 0          | 0             | 0                 | 0                       | 0              | 0,0000       | 0,0000           | 0                   | 0,0000             | 0,0000                | 0                     | 0                 | 0,0000                  | 0,0000          | 0             | 0,0000        | 48.047,2162 | 8.076,092 |
| 20/12/2007           | 08/01/2008    | 1              | 133.767        | 0                  | 16.114  | 0             | 0          | 0            | -930       | 936           | 70.800            | 0                       | 46.653         | 277,7227     | 0,1650           | 19                  | 5,5467             | 0,1100                | 30                    | 419,6708          | 0,0000                  | 277,7227        | 47.769,5335   | 8.058,909     |             |           |
| 20/12/2007           | 08/01/2008    | 0              | 739            | 0                  | 0       | 0             | 0          | 0            | 233        | 0             | 0                 | 0                       | 0              | 0,0000       | 0,0000           | 0                   | 0,0000             | 0,0000                | 0                     | 0                 | 0,0000                  | 0,0000          | 0             | 0,0000        | 47.769,5335 | 8.058,909 |
| 20/01/2008           | 04/02/2008    | 1              | 134.333        | 0                  | 16.069  | 0             | 0          | 0            | -234       | 738           | 70.688            | 0                       | 47.051         | 277,7227     | 0,1648           | 19                  | 4,3570             | 0,1100                | 31                    | 417,2457          | 0,0000                  | 277,7227        | 47.491,8708   | 8.045,872     |             |           |
| 20/01/2008           | 04/02/2008    | 0              | 689            | 0                  | 0       | 0             | 0          | 0            | 689        | 0             | 0                 | 0                       | 0              | 0,0000       | 0,0000           | 0                   | 0,0000             | 0,0000                | 0                     | 0                 | 0,0000                  | 0,0000          | 0             | 0,0000        | 47.491,8708 | 8.045,872 |
| 20/02/2008           | 05/03/2008    | 1              | 134.450        | 0                  | 16.067  | 0             | 0          | 0            | -673       | 681           | 70.686            | 0                       | 47.459         | 277,7227     | 0,1619           | 14                  | 3,9872             | 0,1100                | 31                    | 414,8136          | 0,0000                  | 277,7227        | 47.214,1481   | 8.068,256     |             |           |
| 20/02/2008           | 05/03/2008    | 0              | 560            | 0                  | 0       | 0             | 0          | 0            | 560        | 0             | 0                 | 0                       | 0              | 0,0000       | 0,0000           | 0                   | 0,0000             | 0,0000                | 0                     | 0                 | 0,0000                  | 0,0000          | 0             | 0,0000        | 47.214,1481 | 8.068,256 |
| 20/03/2008           | 28/03/2008    | 1              | 135.000        | 0                  | 16.736  | 0             | 0          | 0            | -1.124     | 277           | 71.177            | 0                       | 47.993         | 277,7227     | 0,1121           | 8                   | 1,6077             | 0,1100                | 29                    | 412,4049          | 0,0000                  | 277,7227        | 46.936,4253   | 8.100,782     |             |           |
| 20/04/2008           | 06/05/2008    | 1              | 136.000        | 0                  | 16.871  | 0             | 0          | 0            | -2.081     | 805           | 71.780            | 0                       | 48.623         | 277,7227     | 0,1547           | 16                  | 4,5982             | 0,1100                | 29                    | 409,9783          | 0,0000                  | 277,7227        | 46.658,7026   | 8.169,216     |             |           |
| 20/05/2008           | 04/06/2008    | 1              | 135.000        | 0                  | 16.891  | 0             | 0          | 0            | -3.470     | 757           | 71.856            | 0                       | 48.966         | 277,7227     | 0,1546           | 15                  | 4,2927             | 0,1100                | 30                    | 407,5510          | 0,0000                  | 277,7227        | 46.380,9799   | 8.177,589     |             |           |
| 20/06/2008           | 04/06/2008    | 1              | 148.098        | 0                  | 17.010  | 0             | 0          | 0            | 6.241      | 2.302         | 72.673            | 0                       | 49.820         | 277,7227     | 0,1648           | 45                  | 12,8298            | 0,1100                | 31                    | 405,1186          | 0,0000                  | 277,7227        | 46.103,2572   | 8.270,314     |             |           |
| 20/07/2008           | 04/08/2008    | 1              | 138.554        | 0                  | 17.050  | 0             | 0          | 0            | -2.925     | 764           | 72.230            | 0                       | 49.820         | 277,7227     | 0,1648           | 45                  | 4,2605             | 0,1100                | 30                    | 402,6937          | 0,0000                  | 277,7227        | 45.825,5345   | 8.220,504     |             |           |
| 20/08/2008           | 04/09/2008    | 1              | 143.052        | 0                  | 16.971  | 0             | 0          | 0            | 2.945      | 766           | 72.264            | 0                       | 50.126         | 277,7227     | 0,1648           | 15                  | 4,2445             | 0,1100                | 31                    | 400,2669          | 0,0000                  | 277,7227        | 45.547,8119   | 8.220,905     |             |           |
| 20/08/2008           | 04/09/2008    | 0              | 1.348          | 0                  | 0       | 0             | 0          | 0            | 1.348      | 0             | 0                 | 0                       | 0              | 0,0000       | 0,0000           | 0                   | 0,0000             | 0,0000                | 0                     | 0                 | 0,0000                  | 0,0000          | 0             | 0,0000        | 45.547,8119 | 8.220,905 |
| 20/09/2008           | 13/11/2008    | 1              | 140.634        | 0                  | 17.077  | 0             | 0          | 0            | -1.349     | 2.753         | 71.936            | 0                       | 50.217         | 277,7227     | 0,1645           | 54                  | 15,2254            | 0,1100                | 31                    | 397,8383          | 0,0000                  | 277,7227        | 45.270,0990   | 8.185,652     |             |           |
| 20/10/2008           | 13/11/2008    | 0              | 139.365        | 0                  | 17.029  | 0             | 0          | 0            | -896       | 1.219         | 71.997            | 0                       | 50.217         | 277,7227     | 0,1644           | 24                  | 6,7365             | 0,1100                | 30                    | 395,4084          | 0,0000                  | 277,7227        | 44.992,3683   | 8.135,438     |             |           |
| 20/11/2008           | 01/12/2008    | 1              | 139.432        | 0                  | 16.789  | 0             | 0          | 0            | 597        | 559           | 71.382            | 0                       | 50.306         | 277,7227     | 0,1650           | 11                  | 3,0669             | 0,1100                | 31                    | 392,9183          | 0,0000                  | 277,7227        | 44.714,6496   | 8.099,301     |             |           |
| 20/11/2008           | 01/12/2008    | 0              | 1.368          | 0                  | 0       | 0             | 0          | 0            | 1.368      | 0             | 0                 | 0                       | 0              | 0,0000       | 0,0000           | 0                   | 0,0000             | 0,0000                | 0                     | 0                 | 0,0000                  | 0,0000          | 0             | 0,0000        | 44.714,6496 | 8.099,301 |
| 20/12/2008           | 02/02/2009    | 1              | 139.693        | 0                  | 16.880  | 0             | 0          | 0            | -1.378     | 2.243         | 71.241            | 0                       | 50.657         | 277,7227     | 0,1649           | 44                  | 12,2933            | 0,1100                | 30                    | 390,5734          | 0,0000                  | 277,7227        | 44.436,9209   | 8.105,342     |             |           |
| 20/12/2008           | 02/02/2009    | 0              | 60.347         | 0                  | 0       | 0             | 0          | 0            | 60.347     | 0             | 0                 | 0                       | 0              | 0,0000       | 0,0000           | 0                   | 0,0000             | 0,0000                | 0                     | 0                 | 0,0000                  | 0,0000          | 0             | 0,0000        | 44.436,9209 | 8.105,342 |
| 20/01/2009           | 13/03/2009    | 1              | 81.212         | 0                  | 16.990  | 0             | 0          | 0            | -60.788    | 2.662         | 71.317            | 0                       | 51.091         | 277,7388     | 0,1649           | 52                  | 14,1856            | 0,1100                | 31                    | 388,1449          | 0,0000                  | 277,7388        | 44.159,1821   | 8.113,724     |             |           |
| 20/01/2009           | 13/03/2009    | 0              | 58.288         | 0                  | 0       | 0             | 0          | 0            | 58.288     | 0             | 0                 | 0                       | 0              | 0,0000       | 0,0000           | 0                   | 0,0000             | 0,0000                | 0                     | 0                 | 0,0000                  | 0,0000          | 0             | 0,0000        | 44.159,1821 | 8.113,724 |
| 20/02/2009           | 07/04/2009    | 1              | 82.570         | 0                  | 17.022  | 0             | 0          | 0            | -59.100    | 2.103         | 71.248            | 0                       | 51.288         | 277,7227     | 0,1650           | 41                  | 11,3829            | 0,1100                | 31                    | 385,7175          | 0,0000                  | 277,7227        | 43.881,4594   | 8.105,358     |             |           |
| 20/02/2009           | 07/04/2009    | 0              | 37.430         | 0                  | 0       | 0             | 0          | 0            | 37.430     | 0             | 0                 | 0                       | 0              | 0,0000       | 0,0000           | 0                   | 0,0000             | 0,0000                | 0                     | 0                 | 0,0000                  | 0,0000          | 0             | 0,0000        | 43.881,4594 | 8.105,358 |
| 20/03/2009           | 23/05/2009    | 1              | 85.670         | 0                  | 17.097  | 0             | 0          | 0            | -57.958    | 3.300         | 71.460            | 0                       | 51.762         | 277,7388     | 0,1650           | 64                  | 17,7013            | 0,1100                | 26                    | 383,2872          | 0,0000                  | 277,7388        | 43.603,7206   | 8.129,470     |             |           |
| 20/03/2009           | 23/05/2009    | 0              | 114.330        | 0                  | 17.012  | 0             | 0          | 0            | -27.185    | 1.697         | 71.007            | 0                       | 51.779         | 277,7227     | 0,1650           | 33                  | 9,0999             | 0,1100                | 31                    | 380,8575          | 0,0000                  | 277,7227        | 43.325,9970   | 8.077,891     |             |           |
| 20/05/2009           | 03/06/2009    | 1              | 140.000        | 0                  | 16.941  | 0             | 0          | 0            | -133       | 717           | 70.635            | 0                       | 51.840         | 277,7388     | 0,1649           | 24                  | 3,8425             | 0,1100                | 30                    | 378,4332          | 0,0000                  | 277,7388        | 43.048,2692   | 8.095,066     |             |           |
| 20/06/2009           | 05/08/2009    | 1              | 140.000        | 0                  | 16.880  | 0             | 0          | 0            | -1.373     | 2.332         | 70.247            | 0                       | 51.886         | 277,7227     | 0,1650           | 46                  | 12,5897            | 0,1100                | 31                    | 376,0045          | 0,0000                  | 277,7227        | 42.770,5364   | 7.990,601     |             |           |
| 20/07/2009           | 07/10/2009    | 1              | 140.000        | 0                  | 17.033  | 0             | 0          | 0            | -2.700     | 4.021         | 69.773            | 0                       | 51.873         | 277,7388     | 0,1650           | 79                  | 21,5270            | 0,1100                | 30                    | 373,5753          | 0,0000                  | 277,7388        | 42.492,7976   | 7.936,334     |             |           |
| 20/08/2009           | 03/12/2009    | 1              | 140.000        | 0                  | 17.034  | 0             | 0          | 0            | -9.248     | 5.317         | 68.199            | 0                       | 51.770         | 277,7227     | 0,1650           | 105                 | 28,5215            | 0,1100                | 31                    | 371,1642          | 0,0000                  | 277,7227        | 42.215,0740   | 7.870,452     |             |           |
| 20/09/2009           | 02/02/2010    | 1              | 139.510        | 0                  | 17.111  | 0             | 0          | 0            | 34.683     | 6.095         | 68.698            | 0                       | 51.742         | 277,7388     | 0,1650           | 135                 | 36,5291            | 0,1100                | 31                    | 368,7395          | 0,0000                  | 277,7388        | 41.937,3360   | 7.812,958     |             |           |
| 20/10/2009           | 02/02/2010    | 1              | 140.000        | 0                  | 17.014  | 0             | 0          | 0            | -37.973    | 6.272         | 68.242            | 0                       | 51.739         | 277,7227     | 0,1650           | 105                 | 28,2964            | 0,1100                | 30                    | 366,3079          | 0,0000                  | 277,7227        | 41.659,6133   | 7.761,054     |             |           |
| 20/11/2009           | 02/03/2010    | 1              | 140.000        | 0                  | 17.681  | 0             | 0          | 0            | 1.365      | 4.941         | 68.063            | 0                       | 51.950         | 277,7388     | 0,1587           | 102                 | 26,4158            | 0,1100                | 31                    | 363,8816          | 0,0000                  | 277,7388        | 41.381,8745   | 7.740,361     |             |           |
| 20/12/2009           | 31/03/2010    | 1              | 140.000        | 0                  | 15.596  | 0             | 0          | 0            | 1.439      | 4.514         | 68.115            | 0                       | 52.336         | 277,7227     | 0,1450           | 101                 | 23,9955            | 0,1100                | 30                    | 361,4536          | 0,0000                  | 277,7227        | 41.104,1310   | 7.748,971     |             |           |
| 20/01/2010           | 30/04/2010    | 1              | 174.250        | 0                  | 15.582  | 0             | 0          | 0            | 35.784     | 4.295         | 68.014            | 0                       | 52.615         | 277,7388     | 0,1374           | 100                 | 22,4603            | 0,1100                | 31                    | 359,0283          | 0,0000                  | 277,7388        | 40.826,4130   | 7.734,119     |             |           |
| 20/02/2010           | 30/04/2010    | 1              | 156.329        | 0                  | 15.425  | 0             | 0          | 0            | 0          | 2.738         | 67.554            | 0                       | 52.612         | 277,7227     | 0,1381           | 69                  | 14,4537            | 0,1100                | 31                    | 356,6002          | 0,0000                  |                 |               |               |             |           |

| PROYECTO EN FASOS    |               |                 |                |                    |         |               |            |              |            |              |                   |                         |          | INTERESES DE MOROSA |                  |                     |              |                      |                     |                   |                         | INTERESES RECURSIVOS |               |               |  | Abono a Capital |  | Saldo Capital |  |
|----------------------|---------------|-----------------|----------------|--------------------|---------|---------------|------------|--------------|------------|--------------|-------------------|-------------------------|----------|---------------------|------------------|---------------------|--------------|----------------------|---------------------|-------------------|-------------------------|----------------------|---------------|---------------|--|-----------------|--|---------------|--|
| Fecha Límite de Pago | Fecha de Pago | Cuentas Pagadas | Pagos en Pesos | Cuentas por Cobrar | Seguros | Otros Seguros | Honorarios | Otros Gastos | Excedentes | Interés Mora | Interés Corriente | Interés Cobertura Cond. | Capital  | Capital Mora        | Tasa EAJ(M) Mora | Número días de Mora | Interés Mora | Tasa EAJ(S) Compensa | Número días de Mora | Interés Corriente | Interés Cobertura Cond. | Abono a Capital      | Saldo Capital | Saldo Capital |  |                 |  |               |  |
| 20/05/2010           | 20/11/2010    |                 | 137.811        | 0                  | 35.669  | 0             | 0          | 0            | -2.611     | 5.037        | 65.139            | 0                       | 52.970   | 277.7227            | 0.1639           | 102                 | 26.4636      | 0.1100               | 31                  | 342.0514          | 0.0000                  | 277.7227             | 88.082.9058   | 7.415.970     |  |                 |  |               |  |
| 20/09/2010           | 30/11/2010    |                 | 138.910        | 0                  | 35.516  | 0             | 0          | 0            | 2.614      | 4.979        | 64.806            | 0                       | 52.990   | 277.7380            | 0.1650           | 101                 | 26.0930      | 0.1100               | 31                  | 339.6210          | 0.0000                  | 277.7380             | 38.604.5670   | 7.360.451     |  |                 |  |               |  |
| 20/09/2010           | 30/11/2010    |                 | 1.090          | 0                  | 0       | 0             | 0          | 0            | 1.050      | 0            | 0                 | 0                       | 0        | 0.0000              | 0.0000           | 0                   | 0.0000       | 0.0000               | 0                   | 0.0000            | 0.0000                  | 0.0000               | 30.604.5670   | 7.360.451     |  |                 |  |               |  |
| 20/09/2010           | 30/11/2010    |                 | 137.811        | 0                  | 35.574  | 0             | 0          | 0            | -1.105     | 6.320        | 65.266            | 0                       | 53.755   | 277.7227            | 0.1496           | 139                 | 32.6534      | 0.1100               | 30                  | 337.1923          | 0.0600                  | 277.7227             | 38.825.8443   | 7.416.437     |  |                 |  |               |  |
| 20/10/2010           | 05/03/2011    |                 | 137.811        | 0                  | 35.574  | 0             | 0          | 0            | 4.758      | 64.798       | 0                 | 53.759                  | 277.7380 | 0.1452              | 105              | 24.5825             | 0.1100       | 31                   | 354.7641            | 0.0000            | 277.7380                | 38.049.1055          | 7.364.679     |               |  |                 |  |               |  |
| 20/11/2010           | 05/03/2011    |                 | 135.806        | 0                  | 35.496  | 0             | 0          | 0            | 0          | 4.758        | 64.326            | 0                       | 53.755   | 277.7227            | 0.1377           | 78                  | 16.8171      | 0.1100               | 30                  | 332.3954          | 0.0600                  | 277.7227             | 37.771.3920   | 7.310.924     |  |                 |  |               |  |
| 20/12/2010           | 05/03/2011    |                 | 184.926        | 0                  | 35.590  | 0             | 0          | 0            | 0          | 3.255        | 64.326            | 0                       | 53.755   | 277.7227            | 0.1377           | 78                  | 16.8171      | 0.1100               | 30                  | 329.8128          | 0.0000                  | 277.7380             | 37.493.4440   | 7.257.162     |  |                 |  |               |  |
| 20/01/2011           | 05/03/2011    |                 | 137.849        | 0                  | 35.445  | 0             | 0          | 0            | 1.743      | 63.857       | 0                 | 53.758                  | 277.7380 | 0.1224              | 47               | 9.0950              | 0.1100       | 31                   | 329.8128            | 0.0000            | 277.7380                | 37.493.4440          | 7.257.162     |               |  |                 |  |               |  |
| 20/02/2011           | 05/03/2011    |                 | 132.955        | 0                  | 35.526  | 0             | 0          | 0            | 0          | 4.770        | 62.204            | 0                       | 53.755   | 277.7227            | 0.0968           | 16                  | 2.4277       | 0.1070               | 31                  | 321.3127          | 0.0000                  | 277.7227             | 37.215.9212   | 7.203.410     |  |                 |  |               |  |
| 20/02/2011           | 05/03/2011    |                 | 26.650         | 0                  | 0       | 0             | 0          | 0            | 24.650     | 0            | 0                 | 0                       | 0        | 0.0000              | 0.0000           | 0                   | 0.0000       | 0.0000               | 0                   | 0.0000            | 0.0000                  | 0.0000               | 0.0000        | 0.0000        |  |                 |  |               |  |
| 20/03/2011           | 07/04/2011    |                 | 400.000        | 0                  | 35.239  | 0             | 0          | 0            | -28.464    | 795          | 57.909            | 0                       | 54.120   | 277.7380            | 0.1487           | 10                  | 4.0837       | 0.0991               | 28                  | 284.1051          | 0.0000                  | 277.7380             | 35.938.1824   | 7.197.734     |  |                 |  |               |  |
| 20/04/2011           | 02/06/2011    |                 | 300.000        | 0                  | 35.311  | 0             | 0          | 0            | -95.993    | 2.116        | 69.181            | 0                       | 54.985   | 277.7127            | 0.1050           | 43                  | 10.8041      | 0.1100               | 31                  | 277.6431          | 0.0000                  | 277.7227             | 35.660.4597   | 7.178.968     |  |                 |  |               |  |
| 20/05/2011           | 30/06/2011    |                 | 375.427        | 0                  | 35.364  | 0             | 0          | 0            | 39.735     | 2.012        | 62.828            | 0                       | 54.491   | 277.7380            | 0.1050           | 41                  | 10.1574      | 0.1100               | 30                  | 320.2150          | 0.0000                  | 277.7380             | 36.382.7202   | 7.130.138     |  |                 |  |               |  |
| 20/05/2011           | 30/06/2011    |                 | 24.573         | 0                  | 0       | 0             | 0          | 0            | 24.573     | 0            | 0                 | 0                       | 0        | 0.0000              | 0.0000           | 0                   | 0.0000       | 0.0000               | 0                   | 0.0000            | 0.0000                  | 0.0000               | 0.0000        | 0.0000        |  |                 |  |               |  |
| 20/05/2011           | 07/09/2011    |                 | 128.117        | 0                  | 35.445  | 0             | 0          | 0            | -24.721    | 3.986        | 62.701            | 0                       | 54.796   | 277.7227            | 0.1050           | 79                  | 19.6919      | 0.1100               | 31                  | 317.7899          | 0.0000                  | 277.7227             | 36.104.9932   | 7.123.650     |  |                 |  |               |  |
| 20/07/2011           | 07/09/2011    |                 | 135.692        | 0                  | 35.773  | 0             | 0          | 0            | 0          | 2.399        | 62.222            | 0                       | 54.799   | 277.7380            | 0.1040           | 49                  | 12.1548      | 0.1100               | 30                  | 315.3615          | 0.0000                  | 277.7380             | 35.827.2594   | 7.064.851     |  |                 |  |               |  |
| 20/07/2011           | 07/09/2011    |                 | 51.191         | 0                  | 0       | 0             | 0          | 0            | 51.191     | 0            | 0                 | 0                       | 0        | 0.0000              | 0.0000           | 0                   | 0.0000       | 0.0000               | 0                   | 0.0000            | 0.0000                  | 0.0000               | 0.0000        | 0.0000        |  |                 |  |               |  |
| 20/08/2011           | 14/12/2011    |                 | 87.814         | 0                  | 35.498  | 0             | 0          | 0            | -61.448    | 5.684        | 62.052            | 0                       | 55.070   | 277.7227            | 0.1050           | 116                 | 23.6662      | 0.1100               | 31                  | 312.9342          | 0.0000                  | 277.7227             | 35.549.8327   | 7.049.150     |  |                 |  |               |  |
| 20/09/2011           | 14/12/2011    |                 | 137.068        | 0                  | 35.274  | 0             | 0          | 0            | 0          | 4.151        | 61.570            | 0                       | 53.073   | 277.7380            | 0.1050           | 85                  | 20.9329      | 0.1100               | 31                  | 310.5034          | 0.0000                  | 277.7380             | 35.271.7977   | 6.994.077     |  |                 |  |               |  |
| 20/10/2011           | 14/12/2011    |                 | 132.026        | 0                  | 35.102  | 0             | 0          | 0            | 0          | 2.675        | 61.050            | 0                       | 55.073   | 277.7227            | 0.1050           | 55                  | 13.4690      | 0.1100               | 30                  | 308.0707          | 0.0000                  | 277.7227             | 34.994.0792   | 6.939.007     |  |                 |  |               |  |
| 20/11/2011           | 14/12/2011    |                 | 132.909        | 0                  | 35.065  | 0             | 0          | 0            | 0          | 1.160        | 60.611            | 0                       | 55.073   | 277.7380            | 0.1048           | 24                  | 5.8522       | 0.1100               | 31                  | 305.6621          | 0.0000                  | 277.7380             | 34.716.3364   | 6.883.934     |  |                 |  |               |  |
| 20/12/2011           | 14/12/2011    |                 | 130.678        | 0                  | 35.584  | 0             | 0          | 0            | 0          | 0            | 59.928            | 0                       | 55.166   | 0.0000              | 0.0000           | 0                   | 0.0000       | 0.0000               | 0                   | 0.0000            | 0.0000                  | 0.0000               | 0.0000        | 0.0000        |  |                 |  |               |  |
| 20/12/2011           | 14/12/2011    |                 | 1.525          | 0                  | 0       | 0             | 0          | 0            | 3.525      | 0            | 0                 | 0                       | 0        | 0.0000              | 0.0000           | 0                   | 0.0000       | 0.0000               | 0                   | 0.0000            | 0.0000                  | 0.0000               | 0.0000        | 0.0000        |  |                 |  |               |  |
| 20/01/2012           | 03/04/2012    |                 | 80.000         | 0                  | 35.801  | 0             | 0          | 0            | -55.130    | 3.601        | 60.650            | 0                       | 55.998   | 277.7380            | 0.1043           | 74                  | 17.8211      | 0.1100               | 31                  | 300.8121          | 0.0000                  | 277.7380             | 34.438.4314   | 6.820.769     |  |                 |  |               |  |
| 20/01/2012           | 09/09/2012    |                 | 100.000        | 0                  | 0       | 0             | 0          | 0            | 100.000    | 0            | 0                 | 0                       | 0        | 0.0000              | 0.0000           | 0                   | 0.0000       | 0.0000               | 0                   | 0.0000            | 0.0000                  | 0.0000               | 0.0000        | 0.0000        |  |                 |  |               |  |
| 20/01/2012           | 15/05/2012    |                 | 91.673         | 0                  | 35.129  | 0             | 0          | 0            | -45.253    | 4.164        | 60.377            | 0                       | 56.197   | 277.7227            | 0.1037           | 86                  | 20.5792      | 0.1100               | 31                  | 298.3824          | 0.0000                  | 277.7227             | 33.952.6658   | 6.756.000     |  |                 |  |               |  |
| 20/03/2012           | 16/05/2012    |                 | 134.880        | 0                  | 35.160  | 0             | 0          | 0            | 0          | 2.742        | 59.804            | 0                       | 56.200   | 277.7380            | 0.1033           | 57                  | 13.5933      | 0.1100               | 29                  | 295.9599          | 0.0000                  | 277.7380             | 33.676.9311   | 6.709.284     |  |                 |  |               |  |
| 20/04/2012           | 16/05/2012    |                 | 132.817        | 0                  | 35.990  | 0             | 0          | 0            | 0          | 1.236        | 69.394            | 0                       | 56.197   | 277.7227            | 0.1020           | 26                  | 6.1094       | 0.1100               | 31                  | 293.5245          | 0.0000                  | 277.7227             | 33.327.2083   | 6.743.684     |  |                 |  |               |  |
| 20/04/2012           | 16/05/2012    |                 | 70.529         | 0                  | 0       | 0             | 0          | 0            | 70.529     | 0            | 0                 | 0                       | 0        | 0.0000              | 0.0000           | 0                   | 0.0000       | 0.0000               | 0                   | 0.0000            | 0.0000                  | 0.0000               | 0.0000        | 0.0000        |  |                 |  |               |  |
| 20/05/2012           | 12/06/2012    |                 | 60.464         | 0                  | 35.737  | 0             | 0          | 0            | -70.819    | 1.068        | 58.001            | 0                       | 56.268   | 277.7380            | 0.1079           | 23                  | 5.2724       | 0.1091               | 30                  | 285.2913          | 0.0000                  | 277.7380             | 33.049.4695   | 6.695.637     |  |                 |  |               |  |
| 20/05/2012           | 12/06/2012    |                 | 1.136          | 0                  | 0       | 0             | 0          | 0            | 1.136      | 0            | 0                 | 0                       | 0        | 0.0000              | 0.0000           | 0                   | 0.0000       | 0.0000               | 0                   | 0.0000            | 0.0000                  | 0.0000               | 0.0000        | 0.0000        |  |                 |  |               |  |
| 20/06/2012           | 31/07/2012    |                 | 139.816        | 0                  | 35.432  | 0             | 0          | 0            | -1.141     | 1.896        | 57.164            | 0                       | 56.465   | 277.7227            | 0.1001           | 41                  | 9.3249       | 0.1070               | 31                  | 281.3616          | 0.0000                  | 277.7227             | 32.771.7469   | 6.667.946     |  |                 |  |               |  |
| 20/07/2012           | 31/07/2012    |                 | 129.184        | 0                  | 35.384  | 0             | 0          | 0            | 839        | 507          | 56.684            | 0                       | 56.468   | 277.7380            | 0.1001           | 31                  | 2.8920       | 0.1070               | 30                  | 278.6007          | 0.0000                  | 277.7380             | 32.494.0090   | 6.606.477     |  |                 |  |               |  |
| 20/08/2012           | 08/10/2012    |                 | 132.150        | 0                  | 35.318  | 0             | 0          | 0            | 860        | 2.247        | 56.231            | 0                       | 56.493   | 277.7227            | 0.1000           | 49                  | 11.0462      | 0.1070               | 31                  | 276.4261          | 0.0000                  | 277.7227             | 32.215.2853   | 6.553.247     |  |                 |  |               |  |
| 20/08/2012           | 09/10/2012    |                 | 67.850         | 0                  | 0       | 0             | 0          | 0            | 67.850     | 0            | 0                 | 0                       | 0        | 0.0000              | 0.0000           | 0                   | 0.0000       | 0.0000               | 0                   | 0.0000            | 0.0000                  | 0.0000               | 0.0000        | 0.0000        |  |                 |  |               |  |
| 20/09/2012           | 04/01/2013    |                 | 65.976         | 0                  | 35.589  | 0             | 0          | 0            | -48.101    | 4.853        | 55.256            | 0                       | 56.704   | 277.7380            | 0.1000           | 106                 | 23.7947      | 0.1070               | 31                  | 274.0727          | 0.0000                  | 277.7380             | 31.938.5465   | 6.520.246     |  |                 |  |               |  |
| 20/09/2012           | 04/01/2013    |                 | 64.024         | 0                  | 0       | 0             | 0          | 0            | 64.024     | 0            | 0                 | 0                       | 0        | 0.0000              | 0.0000           | 0                   | 0.0000       | 0.0000               | 0                   | 0.0000            | 0.0000                  | 0.0000               | 0.0000        | 0.0000        |  |                 |  |               |  |
| 20/10/2012           | 01/02/2013    |                 | 69.374         | 0                  | 35.471  | 0             | 0          | 0            | -44.024    | 4.750        | 55.675            | 0                       | 56.701   | 277.7227            | 0.1002           | 104                 | 23.2841      | 0.1070               | 30                  | 271.7081          | 0.0000                  | 277.7227             | 31.660.8738   | 6.463.995     |  |                 |  |               |  |
| 20/11/2012           | 01/02/2013    |                 | 128.250        | 0                  | 35.233  | 0             | 0          | 0            | 0          | 3.322        | 54.991            | 0                       | 56.704   | 277.7380            | 0.1003           | 73                  | 16.2704      | 0.1070               | 31                  | 269.3172          | 0.0000                  | 277.7380             | 31.383.0500   | 6.407.295     |  |                 |  |               |  |
| 20/11/2012           | 01/02/2013    |                 | 2.379          | 0                  | 0       | 0             | 0          | 0            | 2.379      | 0            | 0                 | 0                       | 0        | 0.0000              | 0.0000           | 0                   | 0.0000       | 0.0000               | 0                   | 0.0000            | 0.0000                  | 0.0000               | 0.0000        | 0.0000        |  |                 |  |               |  |
| 20/12/2012           | 01/03/2013    |                 | 125.500        | 0                  | 35.237  | 0             | 0          | 0            | -2.304     | 3.226        | 54.617            | 0                       | 56.809   | 277.7227            | 0.1005           | 71                  | 15.7720      | 0.1070               | 30                  | 266.9420          | 0.0000                  | 277.7227             | 31.106.3623   | 6.362.698     |  |                 |  |               |  |
| 20/01/2013           | 01/03/2013    |                 | 74.500         | 0                  | 35.163  | 0             | 0          | 0            | -54.413    | 1.809        | 54.329            | 0                       | 58.012   | 277.7380            | 0.1004           | 40                  | 8.4436       | 0.1070               | 31                  | 262.6208          | 0.0000                  | 277.7380             | 30.827.6135   | 6.305.688     |  |                 |  |               |  |
| 20/02/2013           | 19/04/2013    |                 | 184.574        | 0                  | 35.057  | 0             | 0          | 0            | 64.740     | 2.631        | 53.977            | 0                       | 57.261   | 277.7227            | 0.1005           | 58                  | 12.7816      | 0.1070               | 31                  | 262.2951          | 0.0000                  | 277.7227             | 30.549.9089   | 6.287.741     |  |                 |  |               |  |
| 20/03/2013           | 19/04/2013    |                 | 127.506        | 0                  | 35.897  | 0             | 0          | 0            | 0          | 1.353        | 53.491            | 0                       | 57.164   | 277.7380            | 0.1004           | 30                  | 6.5797       | 0.1070               | 28                  | 259.8938          | 0.0000                  | 277.7380             | 30.272.1620   | 6.230.577     |  |                 |  |               |  |
| 20/03/2013           | 19/04/2013    |                 | 37.521         | 0                  | 0       | 0             | 0          | 0            | 37.521     | 0            | 0                 | 0                       | 0        | 0.0000              | 0.0000           | 0                   | 0.0000       | 0.0000               | 0                   | 0.0000            | 0.0000                  | 0.0000               | 0.0000        | 0.0000        |  |                 |  |               |  |
| 20/04/2013           | 31/07/2013    |                 | 93.826         | 0                  | 35.956  | 0             | 0          | 0            | -37.884    | 4.621        | 53.446            | 0                       | 57.697   | 277.7227            | 0.1005           | 101                 | 22.2673      | 0.1070               | 31                  | 257.5296          | 0.0000                  | 277.7227             | 29.994.4393   | 6.224.840     |  |                 |  |               |  |
| 20/04/2013           | 31/07/2013    |                 | 26.174         | 0                  | 0       | 0             | 0          | 0            | 26.174     | 0            | 0                 | 0                       | 0        | 0.0000              | 0.0000           | 0                   | 0.0000       | 0.0000               | 0                   | 0.0000            | 0.0000                  | 0.0000               | 0.0000        | 0.0000        |  |                 |  |               |  |
| 20/05/2013           | 15/08/2013    |                 | 104.398        | 0                  | 35.957  | 0             | 0          | 0            | -26.105    | 9.928        | 53.014            | 0                       | 57.704   | 277.7380            | 0.1005           | 87                  | 18.9071      | 0.1070               | 30                  | 255.1642          | 0.0000                  | 277.7380             | 29.716.2005   | 6.1           |  |                 |  |               |  |



|                      |               | MOVIMIENTO EN PESOS |               |                    |          |                |            |              |            |                |                     |                         |         |              |                 |                     | INTERES DEMORA |                      |                       |                   | INTERES PENALIZATORIO   |                 |               |               |  |  |
|----------------------|---------------|---------------------|---------------|--------------------|----------|----------------|------------|--------------|------------|----------------|---------------------|-------------------------|---------|--------------|-----------------|---------------------|----------------|----------------------|-----------------------|-------------------|-------------------------|-----------------|---------------|---------------|--|--|
| Fecha Límite de Pago | Fecha de Pago | Dólar Pagado        | Pago en Pesos | Cuentas por Cobrar | Ingresos | Otros Ingresos | Honorarios | Otros Gastos | Comisiones | Ingresos Múlt. | Ingresos Corrientes | Interes Cobertura Cond. | Capital | Capital Mora | Tasa EA(N) Mora | Número días en Mora | Interes Mora   | Tasa EA(N) Corriente | Número días Corriente | Interes Corriente | Interes Cobertura Cond. | Abono a Capital | Saldo Capital | Saldo Capital |  |  |
| 20/07/2014           | 31/07/2014    | 1                   | 122.811       | 0                  | 14.987   | 0              | 0          | 0            | 683        | 477            | 47.393              | 0                       | 59.271  | 277.7388     | 0.1599          | 11                  | 2.2348         | 0.1070               | 30                    | 222.0798          | 0.0000                  | 277.7388        | 25.820.0840   | 5.511.849     |  |  |
| 20/07/2014           | 31/07/2014    | 0                   | 1.089         | 0                  | 0        | 0              | 0          | 0            | 1.089      | 0              | 0                   | 0                       | 0       | 0.0000       | 0               | 0                   | 0.0000         | 0.0000               | 0                     | 0.0000            | 0.0000                  | 0.0000          | 25.820.0840   | 5.511.849     |  |  |
| 20/08/2014           | 29/08/2014    | 1                   | 120.000       | 0                  | 14.894   | 0              | 0          | 0            | -1.560     | 392            | 46.941              | 0                       | 59.333  | 277.7327     | 0.1605          | 9                   | 1.0328         | 0.1070               | 31                    | 219.7172          | 0.0000                  | 277.7327        | 25.550.8613   | 5.458.651     |  |  |
| 20/09/2014           | 29/09/2014    | 1                   | 121.000       | 0                  | 14.815   | 0              | 0          | 0            | -1.666     | 398            | 46.521              | 0                       | 59.441  | 277.7388     | 0.1604          | 9                   | 2.8168         | 0.1070               | 31                    | 217.3696          | 0.0000                  | 277.7388        | 25.273.5225   | 5.403.794     |  |  |
| 20/10/2014           | 28/10/2014    | 1                   | 122.054       | 0                  | 14.846   | 0              | 0          | 0            | 633        | 1.684          | 46.160              | 0                       | 59.628  | 277.7327     | 0.1605          | 39                  | 7.8458         | 0.1070               | 30                    | 215.9031          | 0.0000                  | 277.7327        | 24.994.8298   | 5.366.270     |  |  |
| 20/11/2014           | 28/11/2014    | 1                   | 147.046       | 0                  | 14.776   | 0              | 0          | 0            | -1.257     | 343            | 45.653              | 0                       | 59.629  | 277.7388     | 0.1605          | 8                   | 1.6077         | 0.1070               | 31                    | 212.6416          | 0.0000                  | 277.7388        | 24.717.1610   | 5.306.841     |  |  |
| 20/12/2014           | 19/12/2014    | 1                   | 122.000       | 0                  | 14.491   | 0              | 0          | 0            | 2.679      | 0              | 45.163              | 0                       | 59.707  | 0.0000       | 0.0000          | 0                   | 0.0000         | 0.1069               | 30                    | 210.1316          | 0.0000                  | 277.8031        | 24.439.3372   | 5.252.654     |  |  |
| 20/01/2015           | 29/01/2015    | 1                   | 114.457       | 0                  | 8.783    | 0              | 0          | 0            | 686        | 334            | 44.791              | 0                       | 59.833  | 277.7388     | 0.1605          | 9                   | 1.7846         | 0.1070               | 31                    | 207.9137          | 0.0000                  | 277.7383        | 24.161.6191   | 5.206.156     |  |  |
| 20/01/2015           | 29/01/2015    | 0                   | 3.543         | 0                  | 0        | 0              | 0          | 0            | 3.543      | 0              | 0                   | 0                       | 0       | 0.0000       | 0               | 0                   | 0.0000         | 0.0000               | 0                     | 0.0000            | 0.0000                  | 0.0000          | 24.161.6191   | 5.206.156     |  |  |
| 20/02/2015           | 26/02/2015    | 1                   | 109.959       | 0                  | 8.733    | 0              | 0          | 0            | -3.557     | 257            | 44.459              | 0                       | 60.069  | 277.7227     | 0.1605          | 6                   | 1.1897         | 0.1070               | 31                    | 206.5518          | 0.0000                  | 277.7222        | 23.833.8964   | 5.165.871     |  |  |
| 20/02/2015           | 26/02/2015    | 0                   | 10.943        | 0                  | 0        | 0              | 0          | 0            | 10.943     | 0              | 0                   | 0                       | 0       | 0.0000       | 0               | 0                   | 0.0000         | 0.0000               | 0                     | 0.0000            | 0.0000                  | 0.0000          | 23.833.8964   | 5.165.871     |  |  |
| 20/03/2015           | 30/04/2015    | 1                   | 106.081       | 0                  | 8.826    | 0              | 0          | 0            | -10.228    | 1.551          | 44.757              | 0                       | 61.175  | 277.7227     | 0.1392          | 41                  | 7.0419         | 0.1070               | 26                    | 203.1876          | 0.0000                  | 277.7227        | 23.606.1737   | 5.139.834     |  |  |
| 20/04/2015           | 30/04/2015    | 1                   | 113.919       | 0                  | 8.787    | 0              | 0          | 0            | -7.09      | 429            | 44.236              | 0                       | 61.175  | 277.7227     | 0.1599          | 30                  | 1.8454         | 0.1070               | 31                    | 200.8223          | 0.0000                  | 277.7227        | 23.318.4810   | 5.119.650     |  |  |
| 20/05/2015           | 28/06/2015    | 1                   | 116.994       | 0                  | 8.813    | 0              | 0          | 0            | 715        | 1.598          | 44.123              | 0                       | 61.745  | 277.7227     | 0.1605          | 57                  | 7.1666         | 0.1070               | 29                    | 198.4592          | 0.0000                  | 277.7227        | 23.050.7381   | 5.134.810     |  |  |
| 20/06/2015           | 26/06/2015    | 1                   | 113.793       | 0                  | 8.947    | 0              | 0          | 0            | 755        | 257            | 43.598              | 0                       | 61.745  | 277.7227     | 0.1602          | 6                   | 1.1576         | 0.1070               | 31                    | 196.9878          | 0.0000                  | 277.7227        | 22.773.0055   | 5.051.072     |  |  |
| 20/07/2015           | 02/09/2015    | 1                   | 116.086       | 0                  | 9.006    | 0              | 0          | 0            | 757        | 1.112          | 43.234              | 0                       | 61.972  | 277.7227     | 0.1603          | 44                  | 6.5840         | 0.1070               | 30                    | 193.7835          | 0.0000                  | 277.7227        | 22.495.2828   | 5.020.097     |  |  |
| 20/08/2015           | 02/09/2015    | 1                   | 112.986       | 0                  | 9.072    | 0              | 0          | 0            | 0          | 330            | 41.707              | 0                       | 61.972  | 277.7227     | 0.1605          | 13                  | 1.4791         | 0.1070               | 31                    | 191.8720          | 0.0000                  | 277.7227        | 22.217.5601   | 4.958.129     |  |  |
| 20/08/2015           | 02/09/2015    | 0                   | 928           | 0                  | 0        | 0              | 0          | 0            | 928        | 0              | 0                   | 0                       | 0       | 0.0000       | 0               | 0                   | 0.0000         | 0.0000               | 0                     | 0.0000            | 0.0000                  | 0.0000          | 22.217.5601   | 4.958.129     |  |  |
| 20/09/2015           | 15/10/2015    | 1                   | 112.867       | 0                  | 9.227    | 0              | 0          | 0            | -934       | 635            | 42.415              | 0                       | 62.324  | 277.7227     | 0.1604          | 25                  | 2.8296         | 0.1070               | 31                    | 189.0951          | 0.0000                  | 277.7227        | 21.939.8374   | 4.923.560     |  |  |
| 20/10/2015           | 15/10/2015    | 1                   | 107.629       | 0                  | 7.774    | 0              | 0          | 0            | -4.292     | 0              | 41.740              | 0                       | 62.411  | 0.0000       | 0.0000          | 0                   | 0.0000         | 0.0000               | 0                     | 0.0000            | 0.0000                  | 277.1086        | 21.661.7788   | 4.861.150     |  |  |
| 20/11/2015           | 04/01/2016    | 1                   | 119.037       | 0                  | 7.968    | 0              | 0          | 0            | 4.211      | 1.164          | 42.091              | 0                       | 63.444  | 277.7227     | 0.1605          | 45                  | 5.0965         | 0.1070               | 31                    | 184.2809          | 0.0000                  | 277.7227        | 21.384.0061   | 4.885.052     |  |  |
| 20/12/2015           | 04/01/2016    | 1                   | 111.463       | 0                  | 7.906    | 0              | 0          | 0            | -1.834     | 389            | 41.358              | 0                       | 63.444  | 277.7227     | 0.1605          | 15                  | 1.7042         | 0.1070               | 30                    | 181.9171          | 0.0000                  | 277.7227        | 21.106.2334   | 4.831.618     |  |  |
| 20/01/2016           | 02/03/2016    | 1                   | 114.000       | 0                  | 7.898    | 0              | 0          | 0            | -934       | 955            | 41.654              | 0                       | 64.427  | 277.7227     | 0.1374          | 62                  | 4.1158         | 0.1070               | 31                    | 179.5553          | 0.0000                  | 277.7227        | 20.828.5607   | 4.811.897     |  |  |
| 20/02/2016           | 12/04/2016    | 1                   | 118.216       | 0                  | 7.943    | 0              | 0          | 0            | 2.842      | 383            | 41.501              | 0                       | 65.547  | 277.7227     | 0.1110          | 52                  | 4.1641         | 0.1061               | 31                    | 175.8992          | 0.0000                  | 277.7227        | 20.550.8379   | 4.850.343     |  |  |
| 20/03/2016           | 12/04/2016    | 1                   | 113.540       | 0                  | 7.850    | 0              | 0          | 0            | 0          | 467            | 39.648              | 0                       | 65.547  | 277.7227     | 0.1196          | 23                  | 1.9275         | 0.1026               | 29                    | 167.9796          | 0.0000                  | 277.7227        | 20.273.1157   | 4.784.796     |  |  |
| 20/04/2016           | 12/05/2016    | 1                   | 113.267       | 0                  | 7.703    | 0              | 0          | 0            | 0          | 0              | 40.473              | 0                       | 65.681  | 0.0000       | 0.0000          | 0                   | 0.0000         | 0.0000               | 0                     | 0.0000            | 0.0000                  | 278.3337        | 19.994.7816   | 4.719.106     |  |  |
| 20/04/2016           | 12/05/2016    | 0                   | 1.776         | 0                  | 0        | 0              | 0          | 0            | 1.776      | 0              | 0                   | 0                       | 0       | 0.0000       | 0.0000          | 0                   | 0.0000         | 0.0000               | 0                     | 0.0000            | 0.0000                  | 0.0000          | 19.994.7816   | 4.719.106     |  |  |
| 20/05/2016           | 02/08/2016    | 1                   | 116.386       | 0                  | 7.993    | 0              | 0          | 0            | -1.811     | 2.028          | 41.099              | 0                       | 67.382  | 277.7227     | 0.1600          | 74                  | 8.3669         | 0.1070               | 30                    | 170.1013          | 0.0000                  | 277.7227        | 19.717.0588   | 4.763.935     |  |  |
| 20/05/2016           | 02/08/2016    | 0                   | 3.614         | 0                  | 0        | 0              | 0          | 0            | 3.614      | 0              | 0                   | 0                       | 0       | 0.0000       | 0               | 0                   | 0.0000         | 0.0000               | 0                     | 0.0000            | 0.0000                  | 0.0000          | 19.717.0588   | 4.763.935     |  |  |
| 20/06/2016           | 29/10/2016    | 1                   | 100.000       | 0                  | 0.300    | 0              | 0          | 0            | -19.906    | 3.906          | 40.689              | 0                       | 67.358  | 277.7227     | 0.1599          | 128                 | 14.2537        | 0.1070               | 31                    | 157.7348          | 0.0000                  | 277.7227        | 19.439.3161   | 4.714.720     |  |  |
| 20/07/2016           | 21/11/2016    | 1                   | 100.000       | 0                  | 0.334    | 0              | 0          | 0            | -18.348    | 3.995          | 40.691              | 0                       | 67.328  | 277.7227     | 0.1600          | 124                 | 14.0025        | 0.1070               | 30                    | 155.3713          | 0.0000                  | 277.7227        | 19.161.6134   | 4.645.359     |  |  |
| 20/08/2016           | 03/01/2017    | 1                   | 104.379       | 0                  | 0.350    | 0              | 0          | 0            | 35.429     | 3.727          | 39.526              | 0                       | 67.343  | 277.7227     | 0.1601          | 138                 | 15.9791        | 0.1070               | 31                    | 143.9957          | 0.0000                  | 277.7227        | 18.883.9907   | 4.578.911     |  |  |
| 20/09/2016           | 03/01/2017    | 1                   | 117.429       | 0                  | 0.258    | 0              | 0          | 0            | 0          | 2.877          | 34.953              | 0                       | 67.341  | 277.7227     | 0.1601          | 105                 | 11.8627        | 0.1070               | 31                    | 140.8461          | 0.0000                  | 277.7227        | 18.606.1680   | 4.511.569     |  |  |
| 20/09/2016           | 03/01/2017    | 0                   | 28.197        | 0                  | 0        | 0              | 0          | 0            | 28.197     | 0              | 0                   | 0                       | 0       | 0.0000       | 0               | 0                   | 0.0000         | 0.0000               | 0                     | 0.0000            | 0.0000                  | 0.0000          | 18.606.1680   | 4.511.569     |  |  |
| 20/10/2016           | 06/03/2017    | 1                   | 90.578        | 0                  | 0.355    | 0              | 0          | 0            | -20.524    | 3.802          | 34.824              | 0                       | 68.126  | 277.7227     | 0.1603          | 137                 | 15.4987        | 0.1070               | 30                    | 138.2828          | 0.0000                  | 277.7227        | 18.328.4453   | 4.466.646     |  |  |
| 20/11/2016           | 06/03/2017    | 1                   | 117.503       | 0                  | 0.203    | 0              | 0          | 0            | 0          | 2.942          | 34.204              | 0                       | 68.126  | 277.7227     | 0.1603          | 106                 | 11.9538        | 0.1070               | 31                    | 135.9182          | 0.0000                  | 277.7227        | 18.050.7225   | 4.427.535     |  |  |
| 20/12/2016           | 16/05/2017    | 1                   | 87.712        | 0                  | 0.337    | 0              | 0          | 0            | -32.500    | 4.156          | 34.355              | 0                       | 69.868  | 277.7227     | 0.1604          | 147                 | 16.6402        | 0.1070               | 30                    | 133.5580          | 0.0000                  | 277.7227        | 17.772.9999   | 4.419.296     |  |  |
| 20/12/2016           | 16/05/2017    | 0                   | 37.288        | 0                  | 0        | 0              | 0          | 0            | 37.288     | 0              | 0                   | 0                       | 0       | 0.0000       | 0               | 0                   | 0.0000         | 0.0000               | 0                     | 0.0000            | 0.0000                  | 0.0000          | 17.772.9999   | 4.419.296     |  |  |
| 20/01/2017           | 28/06/2017    | 1                   | 88.069        | 0                  | 0.285    | 0              | 0          | 0            | -32.466    | 4.523          | 33.974              | 0                       | 69.753  | 277.7227     | 0.1605          | 159                 | 18.0068        | 0.1070               | 31                    | 131.1937          | 0.0000                  | 277.7227        | 17.495.2771   | 4.394.185     |  |  |
| 20/02/2017           | 28/06/2017    | 1                   | 61.931        | 0                  | 0.348    | 0              | 0          | 0            | -57.192    | 3.642          | 33.980              | 0                       | 69.753  | 277.7227     | 0.1605          | 128                 | 14.5019        | 0.1070               | 31                    | 128.8287          | 0.0000                  | 277.7227        | 17.217.5544   | 4.374.382     |  |  |
| 20/03/2017           | 25/08/2017    | 1                   | 174.929       | 0                  | 0.397    | 0              | 0          | 0            | 57.319     | 4.501          | 36.069              | 0                       | 69.910  | 277.7227     | 0.1605          | 158                 | 17.8943        | 0.1070               | 29                    | 126.4657          | 0.0000                  | 277.7227        | 16.939.8317   | 4.264.169     |  |  |
| 20/04/2017           | 25/08/2017    | 1                   | 118.328       | 0                  | 0.319    | 0              | 0          | 0            | 0          | 3.622          | 36.274              | 0                       | 69.910  | 277.7227     | 0.1605          | 127                 | 14.3834        | 0.1070               | 31                    | 124.1029          | 0.0000                  | 277.7227        | 16.662.1090   | 4.194.260     |  |  |
| 20/04/2017           | 25/08/2017    | 0                   | 4.877         | 0                  | 0        | 0              | 0          | 0            | 4.877      | 0              | 0                   | 0                       | 0       | 0.0000       | 0               | 0                   | 0.0000         | 0.0000               | 0                     | 0.0000            | 0.0000                  | 0.0000          | 16.662.1090   | 4.194.260     |  |  |
| 20/05/2017           | 24/11/2017    | 1                   | 114.728       | 0                  | 0.490    | 0              | 0          | 0            | -4.884     | 5.371          | 35.733              | 0                       | 70.016  | 277.7227     | 0.1605          | 184                 | 21.3027        | 0.1070               | 30                    | 121.7373          | 0.0000                  | 277.7227        | 16.384.3882   | 4.130.624     |  |  |
| 20/06/2017           | 24/11/2017    | 1                   | 85.274        | 0                  | 0.684    | 0              | 0          | 0            | -33.251    | 4.483          | 35.142              | 0                       | 70.016  | 277.7227     | 0.1605          | 157                 | 17.7817        | 0.1070               | 31                    | 119.3930          | 0.0000                  | 277.7227        | 16.106.6635   | 4.060.808     |  |  |
| 20/07/2017           | 22/12/2017    | 1                   | 151.196       | 0                  | 0.893    | 0              | 0          | 0            | -33.267    | 4.429          | 34.565              | 0                       | 70.054  | 277.7227     | 0.1605          | 155                 | 17.5566        | 0.1070               | 30                    | 117.0295          | 0.0000                  | 277.7227        | 15.828.9408   | 3.992.771     |  |  |
| 20/08/2017           | 22/12/2017    | 1                   | 116.241       | 0                  | 0.674    | 0              | 0          | 0            | 0          | 3.544          | 33.989              | 0                       | 70.054  | 277.7227     | 0.1605          | 124                 | 14.0917        | 0.1070               | 31                    | 114.6281          | 0.0000                  | 277.7227        | 15.551.2181   | 3.922.717     |  |  |
| 20/09/2017           | 22/12/2017    | 0                   | 81.563        | 0                  | 0        |                |            |              |            |                |                     |                         |         |              |                 |                     |                |                      |                       |                   |                         |                 |               |               |  |  |

| MOVIMIENTO EN PESOS   |               |                 |                   |           |        |         |        |           |         |         |        |                 |                | INTERES DE AHORO |                 |                |                 | INTERES REINTEGRATORIO |               |               |          | ABONO A CAPITAL |             |           |
|-----------------------|---------------|-----------------|-------------------|-----------|--------|---------|--------|-----------|---------|---------|--------|-----------------|----------------|------------------|-----------------|----------------|-----------------|------------------------|---------------|---------------|----------|-----------------|-------------|-----------|
| Fecha (Fecha de Pago) | Fecha de Pago | Cuentas Pagadas | Cuentas Recibidas | Intereses | Abonos | Retiros | Saldo  | Intereses | Abonos  | Retiros | Saldo  | Tasa de Interés | Número de Días | Interés Mensual  | Tasa de Interés | Número de Días | Interés Mensual | Abono a Capital        | Saldo Capital | Saldo Capital |          |                 |             |           |
| 20/09/2018            | 26/02/2019    | 1               | 44.722            | 0         | 6.375  | 0       | 0      | -66.453   | 4.722   | 27.255  | 0      | 72.823          | 277.7227       | 0.1605           | 159             | 38.0068        | 0.1070          | 32                     | 103.8414      | 0.0000        | 277.7227 | 11.540.6226     | 3.131.064   |           |
| 20/10/2018            | 30/05/2019    | 2               | 210.000           | 0         | 6.502  | 0       | 0      | -4.266    | 6.700   | 27.065  | 0      | 73.999          | 277.7227       | 0.1605           | 222             | 25.1452        | 0.1070          | 30                     | 101.5764      | 0.0000        | 277.7227 | 11.663.1001     | 3.107.630   |           |
| 20/11/2018            | 25/06/2019    | 1               | 120.000           | 0         | 6.369  | 0       | 0      | 6.319     | 6.604   | 25.534  | 0      | 74.274          | 277.7227       | 0.1605           | 218             | 24.6950        | 0.1070          | 31                     | 99.2149       | 0.0000        | 277.7227 | 11.325.3773     | 3.044.902   |           |
| 20/12/2018            | 28/08/2019    | 1               | 179.817           | 0         | 5.123  | 0       | 0      | 66.310    | 7.645   | 25.047  | 0      | 74.690          | 277.7227       | 0.1605           | 251             | 25.4411        | 0.1070          | 30                     | 96.8522       | 0.0000        | 277.7227 | 11.107.6546     | 2.987.245   |           |
| 20/01/2019            | 28/08/2019    | 1               | 50.183            | 0         | 5.062  | 0       | 0      | -61.681   | 6.702   | 25.411  | 0      | 74.690          | 277.7227       | 0.1605           | 220             | 24.9201        | 0.1070          | 31                     | 94.4873       | 0.0000        | 277.7227 | 10.829.9319     | 2.912.555   |           |
| 20/02/2019            | 23/09/2019    | 1               | 174.333           | 0         | 6.383  | 0       | 0      | 61.773    | 6.561   | 24.619  | 0      | 74.803          | 277.7227       | 0.1605           | 215             | 24.3574        | 0.1070          | 31                     | 91.1239       | 0.0000        | 277.7227 | 10.552.2022     | 2.842.171   |           |
| 20/02/2019            | 23/09/2019    | 0               | 25.967            | 0         | 0      | 0       | 0      | 25.667    | 0       | 0       | 0      | 0               | 0.0000         | 0                | 0.0000          | 0.0000         | 0               | 0                      | 0.0000        | 0.0000        | 277.7227 | 10.552.2022     | 2.842.171   |           |
| 20/03/2019            | 28/10/2019    | 1               | 100.000           | 0         | 5.065  | 0       | 12.935 | 23.422    | -47.351 | 6.784   | 24.220 | 0               | 74.924         | 277.7227         | 0.1605          | 222            | 25.1452         | 0.1070                 | 28            | 89.7764       | 0.0000   | 277.7227        | 10.274.4865 | 2.771.608 |
| 20/04/2019            | 28/11/2019    | 1               | 100.000           | 0         | 5.065  | 0       | 10.550 | 0         | -21.119 | 6.797   | 23.630 | 0               | 75.076         | 277.7227         | 0.1605          | 222            | 25.1452         | 0.1070                 | 31            | 87.4121       | 0.0000   | 277.7227        | 9.996.7628  | 2.702.411 |
| 20/05/2019            | 14/12/2019    | 1               | 162.863           | 0         | 5.039  | 0       | 10.453 | 0         | 42.642  | 6.377   | 23.011 | 0               | 75.140         | 277.7227         | 0.1605          | 208            | 23.5696         | 0.1070                 | 30            | 85.0498       | 0.0000   | 277.7227        | 9.719.0410  | 2.629.576 |
| 20/06/2019            | 14/12/2019    | 1               | 118.541           | 0         | 5.311  | 0       | 10.294 | 0         | 5.424   | 22.372  | 0      | 75.140          | 277.7227       | 0.1605           | 177             | 20.0486        | 0.1070          | 32                     | 82.6880       | 0.0000        | 277.7227 | 9.441.3183      | 2.554.435   |           |
| 20/07/2019            | 14/12/2019    | 1               | 116.767           | 0         | 5.250  | 0       | 10.138 | 0         | 4.507   | 21.732  | 0      | 75.140          | 277.7227       | 0.1605           | 147             | 16.0863        | 0.1070          | 30                     | 80.3225       | 0.0000        | 277.7227 | 9.163.5956      | 2.479.295   |           |
| 20/07/2019            | 14/12/2019    | 0               | 1.828             | 0         | 0      | 0       | 0      | 1.828     | 0       | 0       | 0      | 0               | 0.0000         | 0                | 0.0000          | 0.0000         | 0               | 0.0000                 | 0.0000        | 0.0000        | 277.7227 | 9.163.5956      | 2.479.295   |           |
| 20/08/2019            | 25/01/2020    | 1               | 200.000           | 0         | 5.272  | 0       | 18.597 | 24.700    | -9.836  | 4.851   | 21.133 | 0               | 75.289         | 277.7227         | 0.1605          | 158            | 17.8943         | 0.1070                 | 31            | 77.9611       | 0.0000   | 277.7227        | 8.885.8729  | 2.404.704 |
| 20/08/2019            | 27/02/2020    | 0               | 100.000           | 0         | 0      | 0       | 6.844  | 62.444    | 24.712  | 0       | 0      | 0               | 0.0000         | 0                | 0.0000          | 0.0000         | 0               | 0.0000                 | 0.0000        | 0.0000        | 277.7227 | 8.885.8729      | 2.417.133   |           |
| 20/09/2019            | 28/02/2020    | 1               | 70.000            | 0         | 5.278  | 0       | 10.108 | 0         | -46.466 | 4.956   | 20.567 | 0               | 75.357         | 277.7227         | 0.1603          | 161            | 18.2158         | 0.1070                 | 31            | 75.5975       | 0.0000   | 277.7227        | 8.608.1502  | 2.341.926 |
| 20/10/2019            | 05/06/2020    | 1               | 150.411           | 0         | 5.423  | 0       | 30.430 | 0         | 30.262  | 2.284   | 20.244 | 0               | 75.763         | 277.7066         | 0.1602          | 233            | 26.3510         | 0.1070                 | 30            | 73.2319       | 0.0000   | 277.7066        | 8.330.4335  | 2.302.847 |
| 20/11/2019            | 09/06/2020    | 1               | 49.589            | 0         | 6.390  | 0       | 10.267 | 0         | -89.743 | 6.311   | 19.591 | 0               | 75.773         | 277.7227         | 0.1601          | 201            | 22.8300         | 0.1070                 | 31            | 70.8697       | 0.0000   | 277.7227        | 8.052.7208  | 2.226.068 |
| 20/12/2019            | 07/07/2020    | 1               | 187.933           | 0         | 6.387  | 0       | 10.174 | 0         | 69.600  | 6.232   | 18.829 | 0               | 75.613         | 277.7066         | 0.1600          | 200            | 22.5885         | 0.1070                 | 30            | 68.5061       | 0.0000   | 277.7066        | 7.775.0142  | 2.144.917 |
| 20/12/2019            | 07/07/2020    | 0               | 12.097            | 0         | 0      | 0       | 0      | 12.097    | 0       | 0       | 0      | 0               | 0.0000         | 0                | 0.0000          | 0.0000         | 0               | 0.0000                 | 0.0000        | 0.0000        | 277.7066 | 7.775.0142      | 2.144.917   |           |
| 20/01/2020            | 29/07/2020    | 1               | 104.873           | 0         | 6.338  | 0       | 10.054 | 0         | -12.064 | 5.937   | 18.200 | 0               | 75.406         | 277.6745         | 0.1600          | 191            | 21.5760         | 0.1070                 | 31            | 66.1424       | 0.0000   | 277.6745        | 7.497.3397  | 2.062.997 |
| 20/01/2020            | 29/07/2020    | 0               | 15.129            | 0         | 0      | 0       | 0      | 15.129    | 0       | 0       | 0      | 0               | 0.0000         | 0                | 0.0000          | 0.0000         | 0               | 0.0000                 | 0.0000        | 0.0000        | 277.6745 | 7.497.3397      | 2.062.997   |           |

Fórmula para cálculo de intereses remunerados desde 1999/01/01 hasta 2002/03/06

Interés =  $(1+Tasa)^{n1/365} - 1$  \* CapitalAntes +  $(1+Tasa)^{n2/365} - 1$  \* CapitalNuevo  
 n1 = número de días que hay entre la fecha desde donde debe intereses hasta la fecha de pago  
 n2 = número de días que hay entre la fecha hasta donde deja cubiertos los intereses y la fecha de pago  
 CapitalAntes = saldo de capital antes de aplicar el abono  
 CapitalNuevo = saldo de capital que queda después de aplicar el abono

Fórmula para cálculo de intereses (reintegratorios antes de 1999/01/01 y después de 2002/03/06)

Interés =  $(1+Tasa)^{(1/12)-1}$  \* Capital

(\*) Las discrepancias que no se incluyen son anteriores al nacimiento de la LVR o no se encuentran disponibles en históricos.


**PROCESO 2019-1773 BANCO AV VILLAS S.A. CONTRA NANCY ORJUELA MORENO, Y OTRO - LIQUIDACION DE CREDITO**

Betsabe Torres <betsabe\_torres@yahoo.com>

Jue 6/08/2020 4:56 PM

Para: Servicio al Usuario Ejecucion Civil Municipal - Seccional Bogota <servicioalusuarioecmbta@cendoj.ramajudicial.gov.co>

CC: Orjuelam@Yahoo.es <Orjuelam@Yahoo.es>

 1 archivos adjuntos (4 MB)

1 CME 2019-1773 NANCY ORJUELA Y PEDRO ALIRIO MANRIQUE.pdf;

Cordial saludo: Adjunto Memorial de la referencia (6 Folios)

De otra parte, tal como lo dispone el numeral 14 del artículo 78 del Código General del Proceso, remito un ejemplar del memorial acá allegado a la dirección electrónica suministrada por la parte demandada.

Cordialmente;

BETSABE TORRES PEREZ

Abogada Externa

TEL:8941656

CEL. OF.: 3212541948

E-mail: betsabe\_torres@yahoo.com

SIGUIENTE

LIQUIDACIÓN

92

**JUEZ PRIMERO CIVIL MUNICIPAL DE EJECUCION DE BOGOTA**  
**E. S. D.**

**REFERENCIA:** DEMANDA EJECUTIVA  
**PROCESO No.:** 11001400303620170119100 – PROVENIENTE DEL  
JUZGADO 36 CIVIL MUNICIPAL DE BOGOTA  
**DEMANDANTE:** WILLIAM VELASQUEZ PARRA  
**DEMANDADO:** JUAN CAMILO BECERRA, ROSALBA RODRIGUEZ  
ALONSO Y BLANCA L SARMIENTO

**ASUNTO:** AVALUO INMUEBLE.

**JORGE HUMBERTO MURILLO GODOY**, persona mayor de edad, vecino de esta ciudad, identificado con cedula de ciudadanía No.79.132.369 de Bogotá, abogado en ejercicio y portador de la tarjeta profesional No.180.479 expedida por el Consejo Superior de la Judicatura, actuando en mi calidad de apoderado judicial del demandante en asunto de la referencia, por medio del presente escrito adjunto a su despacho lo siguiente:

**PRIMERO:** Certificado catastral de fecha 16 de Julio de 2020, documento mediante el cual hago constar el valor del avalúo catastral del inmueble debidamente embargado y secuestrado por cuenta de su despacho, se trata del inmueble de la carrera 96 I # 19-70 de Fontibón Bogotá, correspondiente al predio distinguido con la matrícula inmobiliaria 050C- 00066687 con cedula catastral No.006406333000000000 con CHIP, # AAA0078WSXS, con un área total de terreno de 160.2 M2.y un área construida de 103.0 M2, estrato 3 residencial por valor catastral de DOSCIENTOS DIECIOCHO MILLONES QUINIENTOS OCHENTA MIL PESOS MCTE (\$218.580.000) Mcte, de cuya cabida linderos y área se encuentran en la escritura 1323 del 16 de Abril de 2015 de la notaria 6 de Bogotá.

**SEGUNDO:** conforme los lineamientos del numeral 4 artículo 444 del CG del P, que reza "tratándose de bienes inmuebles el valor será del avalúo catastral del predio, incrementado en un 50%" a si las cosas la operación aritmética nos arroja un valor equivalente a ciento nueve millones doscientos noventa mil pesos (\$109.290.000.) suma esta correspondiente al 50% del valor avalúo catastral de DOSCIENTOS DIECIOCHO MILLONES QUINIENTOS OCHENTA MIL PESOS MCTE (\$218.580.000) Mcte, DOSCIENTOS DIECIOCHO MILLONES QUINIENTOS OCHENTA MIL PESOS MCTE (\$218.580.000) Mcte, para un gran total del valor del trescientos veintisiete millones ochocientos setenta mil pesos mcte. (\$327.870.000), mcte.

De esta manera con mucho respeto solicito a su despacho tener como valor del avalúo del inmueble en cuestión por la suma de **trescientos veintisiete millones ochocientos setenta mil pesos mcte. (\$327.870.000), mcte.**

Adjunto certificado catastral.

Del señor juez,



**JORGE HUMBERTO MURILLO GODOY**  
C.C.No.79.132.369 de Bogotá  
T.P.No.180.479 del C.S. de la Judicatura.  
Correo electrónico murillo\_369@hotmail.com móvil 3227925581

**SEÑOR  
JUEZ PRIMERO CIVIL MUNICIPAL DE EJECUCION DE BOGOTA  
E. S. D.**

**REFERENCIA: DEMANDA EJECUTIVA**

**PROCESO No.: 11001400303620170119100 – PROVENIENTE DEL  
JUZGADO 36 CIVIL MUNICIPAL DE BOGOTA**

**DEMANDANTE: WILLIAM VELASQUEZ PARRA**

**DEMANDADO: JUAN CAMILO BECERRA, ROSALBA RODRIGUEZ  
ALONSO Y BLANCA L SARMIENTO**

**ASUNTO: LIQUIDACION DE CREDITO**

**JORGE HUMBERTO MURILLO GODOY**, persona mayor de edad, vecino de esta ciudad, identificado con cedula de ciudadanía No.79.132.369 de Bogotá, abogado en ejercicio y portador de la tarjeta profesional No.180.479 expedida por el Consejo Superior de la Judicatura, actuando en mi calidad de apoderado judicial del demandante, por medio del presente escrito manifiesto a su despacho, que presento la liquidación del crédito, sobre cada una de las obligaciones contenidas en los títulos valores, aportados a la demanda principal y acumulada así:

| Intereses de Mora sobre el Capital Inicial |            |      |                 |                  |
|--|------------|------|-----------------|------------------|
| CAPITAL                                    |            |      |                 | \$ 48.000.000,00 |
| Desde                                      | Hasta      | Días | Tasa Mensual(%) |                  |
| 13/05/2015                                 | 31/05/2015 | 19   | 2,15            | \$ 653.600,00    |
| 01/06/2015                                 | 30/06/2015 | 30   | 2,15            | \$ 1.032.000,00  |
| 01/07/2015                                 | 31/07/2015 | 31   | 2,14            | \$ 1.061.440,00  |
| 01/08/2015                                 | 31/08/2015 | 31   | 2,14            | \$ 1.061.440,00  |
| 01/09/2015                                 | 30/09/2015 | 30   | 2,14            | \$ 1.027.200,00  |
| 01/10/2015                                 | 31/10/2015 | 31   | 2,14            | \$ 1.061.440,00  |
| 01/11/2015                                 | 30/11/2015 | 30   | 2,14            | \$ 1.027.200,00  |
| 01/12/2015                                 | 31/12/2015 | 31   | 2,14            | \$ 1.061.440,00  |
| 01/01/2016                                 | 31/01/2016 | 31   | 2,18            | \$ 1.081.280,00  |
| 01/02/2016                                 | 29/02/2016 | 29   | 2,18            | \$ 1.011.520,00  |
| 01/03/2016                                 | 31/03/2016 | 31   | 2,18            | \$ 1.081.280,00  |
| 01/04/2016                                 | 30/04/2016 | 30   | 2,26            | \$ 1.084.800,00  |
| 01/05/2016                                 | 31/05/2016 | 31   | 2,26            | \$ 1.120.960,00  |
| 01/06/2016                                 | 30/06/2016 | 30   | 2,26            | \$ 1.084.800,00  |

|            |            |    |      |                 |
|------------|------------|----|------|-----------------|
| 01/07/2016 | 31/07/2016 | 31 | 2,34 | \$ 1.160.640,00 |
| 01/08/2016 | 31/08/2016 | 31 | 2,34 | \$ 1.160.640,00 |
| 01/09/2016 | 30/09/2016 | 30 | 2,34 | \$ 1.123.200,00 |
| 01/10/2016 | 31/10/2016 | 31 | 2,40 | \$ 1.190.400,00 |
| 01/11/2016 | 30/11/2016 | 30 | 2,40 | \$ 1.152.000,00 |
| 01/12/2016 | 31/12/2016 | 31 | 2,40 | \$ 1.190.400,00 |
| 01/01/2017 | 31/01/2017 | 31 | 2,44 | \$ 1.210.240,00 |
| 01/02/2017 | 28/02/2017 | 28 | 2,44 | \$ 1.093.120,00 |
| 01/03/2017 | 31/03/2017 | 31 | 2,44 | \$ 1.210.240,00 |
| 01/04/2017 | 30/04/2017 | 30 | 2,44 | \$ 1.171.200,00 |
| 01/05/2017 | 31/05/2017 | 31 | 2,44 | \$ 1.210.240,00 |
| 01/06/2017 | 30/06/2017 | 30 | 2,44 | \$ 1.171.200,00 |
| 01/07/2017 | 31/07/2017 | 31 | 2,40 | \$ 1.190.400,00 |
| 01/08/2017 | 31/08/2017 | 31 | 2,40 | \$ 1.190.400,00 |
| 01/09/2017 | 30/09/2017 | 30 | 2,35 | \$ 1.128.000,00 |
| 01/10/2017 | 31/10/2017 | 31 | 2,32 | \$ 1.150.720,00 |
| 01/11/2017 | 30/11/2017 | 30 | 2,30 | \$ 1.104.000,00 |
| 01/12/2017 | 31/12/2017 | 31 | 2,29 | \$ 1.135.840,00 |
| 01/01/2018 | 31/01/2018 | 31 | 2,28 | \$ 1.130.880,00 |
| 01/02/2018 | 28/02/2018 | 28 | 2,31 | \$ 1.034.880,00 |
| 01/03/2018 | 31/03/2018 | 31 | 2,28 | \$ 1.130.880,00 |
| 01/04/2018 | 30/04/2018 | 30 | 2,26 | \$ 1.084.800,00 |
| 01/05/2018 | 31/05/2018 | 31 | 2,25 | \$ 1.116.000,00 |
| 01/06/2018 | 30/06/2018 | 30 | 2,24 | \$ 1.075.200,00 |
| 01/07/2018 | 31/07/2018 | 31 | 2,21 | \$ 1.096.160,00 |
| 01/08/2018 | 31/08/2018 | 31 | 2,20 | \$ 1.091.200,00 |
| 01/09/2018 | 30/09/2018 | 30 | 2,19 | \$ 1.051.200,00 |
| 01/10/2018 | 31/10/2018 | 31 | 2,17 | \$ 1.076.320,00 |
| 01/11/2018 | 30/11/2018 | 30 | 2,16 | \$ 1.036.800,00 |
| 01/12/2018 | 31/12/2018 | 31 | 2,15 | \$ 1.066.400,00 |
| 01/01/2019 | 31/01/2019 | 31 | 2,13 | \$ 1.056.480,00 |
| 01/02/2019 | 28/02/2019 | 28 | 2,18 | \$ 976.640,00   |
| 01/03/2019 | 31/03/2019 | 31 | 2,15 | \$ 1.066.400,00 |
| 01/04/2019 | 30/04/2019 | 30 | 2,14 | \$ 1.027.200,00 |
| 01/05/2019 | 31/05/2019 | 31 | 2,15 | \$ 1.066.400,00 |
| 01/06/2019 | 30/06/2019 | 30 | 2,14 | \$ 1.027.200,00 |
| 01/07/2019 | 31/07/2019 | 31 | 2,14 | \$ 1.061.440,00 |
| 01/08/2019 | 31/08/2019 | 31 | 2,14 | \$ 1.061.440,00 |
| 01/09/2019 | 30/09/2019 | 30 | 2,14 | \$ 1.027.200,00 |

|  |            |    |                                       |                   |
|--|------------|----|---------------------------------------|-------------------|
| 01/10/2019                                   | 31/10/2019 | 31 | 2,12                                  | \$ 1.051.520,00   |
| 01/11/2019                                   | 30/11/2019 | 30 | 2,11                                  | \$ 1.012.800,00   |
| 01/12/2019                                   | 31/12/2019 | 31 | 2,10                                  | \$ 1.041.600,00   |
| 01/01/2020                                   | 31/01/2020 | 31 | 2,09                                  | \$ 1.036.640,00   |
| 01/02/2020                                   | 29/02/2020 | 29 | 2,12                                  | \$ 983.680,00     |
| 01/03/2020                                   | 31/03/2020 | 31 | 2,11                                  | \$ 1.046.560,00   |
| 01/04/2020                                   | 30/04/2020 | 30 | 2,08                                  | \$ 998.400,00     |
| 01/05/2020                                   | 31/05/2020 | 31 | 2,03                                  | \$ 1.006.880,00   |
| 01/06/2020                                   | 30/06/2020 | 30 | 2,02                                  | \$ 969.600,00     |
| 01/07/2020                                   | 31/07/2020 | 31 | 2,02                                  | \$ 1.001.920,00   |
|  |            |    | <b>Total Intereses de Mora</b>        | \$ 67.904.000,00  |
|  |            |    | <b>Subtotal</b>                       | \$ 115.904.000,00 |
| <b>RESUMEN DE LA LIQUIDACIÓN DEL CRÉDITO</b> |            |    |                                       |                   |
|  |            |    |                                       |                   |
|  |            |    | <b>Capital</b>                        | \$ 48.000.000,00  |
|  |            |    | <b>Total Intereses Corrientes (+)</b> | \$ 0,00           |
|  |            |    | <b>Total Intereses Mora (+)</b>       | \$ 67.904.000,00  |
|  |            |    | <b>Abonos (-)</b>                     | \$ 0,00           |
|  |            |    | <b>TOTAL OBLIGACIÓN</b>               | \$ 115.904.000,00 |
|  |            |    | <b>GRAN TOTAL OBLIGACIÓN</b>          | \$ 115.904.000,00 |
|  |            |    |                                       |                   |
|  |            |    |                                       |                   |

| <b>Intereses de Mora sobre el Capital Inicial</b> |              |             |                        |                         |
|---|--------------|-------------|------------------------|-------------------------|
| <b>CAPITAL</b>                                    |              |             |                        | <b>\$ 50.000.000,00</b> |
| <b>Desde</b>                                      | <b>Hasta</b> | <b>Días</b> | <b>Tasa Mensual(%)</b> |                         |
| 26/02/2015  | 28/02/2015   | 3           | 2,13                   | \$ 106.500,00           |
| 01/03/2015  | 31/03/2015   | 31          | 2,13                   | \$ 1.100.500,00         |
| 01/04/2015  | 30/04/2015   | 30          | 2,15                   | \$ 1.075.000,00         |
| 01/05/2015  | 31/05/2015   | 31          | 2,15                   | \$ 1.110.833,33         |
| 01/06/2015  | 30/06/2015   | 30          | 2,15                   | \$ 1.075.000,00         |
| 01/07/2015  | 31/07/2015   | 31          | 2,14                   | \$ 1.105.666,67         |
| 01/08/2015  | 31/08/2015   | 31          | 2,14                   | \$ 1.105.666,67         |
| 01/09/2015  | 30/09/2015   | 30          | 2,14                   | \$ 1.070.000,00         |
| 01/10/2015  | 31/10/2015   | 31          | 2,14                   | \$ 1.105.666,67         |
| 01/11/2015  | 30/11/2015   | 30          | 2,14                   | \$ 1.070.000,00         |
| 01/12/2015  | 31/12/2015   | 31          | 2,14                   | \$ 1.105.666,67         |
| 01/01/2016  | 31/01/2016   | 31          | 2,18                   | \$ 1.126.333,33         |
| 01/02/2016  | 29/02/2016   | 29          | 2,18                   | \$ 1.053.666,67         |
| 01/03/2016  | 31/03/2016   | 31          | 2,18                   | \$ 1.126.333,33         |





|  |                                |    |                |  |
|--|--------------------------------|----|----------------|--|
|  | Total Intereses Corrientes (+) | \$ | 0,00           |  |
|  | Total Intereses Mora (+)       | \$ | 73.445.333,36  |  |
|  | Abonos (-)                     | \$ | 0,00           |  |
|  | TOTAL OBLIGACIÓN               | \$ | 123.445.333,36 |  |
|  | GRAN TOTAL OBLIGACIÓN          | \$ | 123.445.333,36 |  |
|  |                                |    |                |  |

De lo anterior, sumadas las dos liquidaciones de los dos títulos valores, el total asciende a la suma de **DOSCIENTOS TREINTA Y NUEVE MILLONES TRESCIENTOS CUARENTA Y NUEVE MIL TRESCIENTOS TREINTAY TRES PESOS MCTE. (\$239.349.333,36)**, en estos términos dejo presentada la liquidación del crédito, hasta el 31 de Julio de la presente anualidad.

Cordialmente,




**JORGE HUMBERTO MURILLO GODOY**

C.C.No.79.132.369 de Bogotá

TP.No.180.479 del C.S. de la Judicatura

Correo electrónico murillo\_369@hotmail.com móvil 3227925581.


**República de Colombia**  
**Rama Judicial del Poder Público**  
**Oficina de Ejecución Civil**  
**Municipal de Bogotá D.C**  
**TRASLADOS ART. 110 C. G. P.**  
 En la fecha 05 OCT 2020 se fija el presente traslado  
 conforme dispuesto en el Art. 447  
 y vence el 07 OCT 2020 el cual comienza a partir del 06 OCT 2020  
 e: Secretaria.



ALCALDÍA MAYOR  
DE BOGOTÁ D.C.  
UNIDAD ADMINISTRATIVA ESPECIAL DE  
CATASTRO DISTRITAL

# Certificación Catastral

Radicación No. W-498741

Fecha: 16/07/2020

Página: 1 de 1

ESTE CERTIFICADO TIENE VALIDEZ DE ACUERDO A LA LEY 527 de 1999 (Agosto 18)  
Directiva Presidencial No.02 del 2000, Ley 962 de 2005 (antitrámites) artículo 6, parágrafo 3.

## Información Jurídica

| Número Propietario | Nombre y Apellidos       | Tipo de Documento | Número de Documento | % de Copropiedad | Calidad de Inscripción |
|--------------------|--------------------------|-------------------|---------------------|------------------|------------------------|
| 1                  | ROSALBA RODRIGUEZ ALONSO | C                 | 39761641            | 100              | N                      |

Total Propietarios: 1

Documento soporte para inscripción

| Tipo | Número: | Fecha      | Ciudad      | Despacho: | Matrícula Inmobiliaria |
|------|---------|------------|-------------|-----------|------------------------|
| 6    | 1323    | 2015-04-16 | BOGOTÁ D.C. | 06        | 050C00066687           |

## Información Física

**Dirección oficial (Principal):** Es la dirección asignada a la puerta más importante de su predio, en donde se encuentra instalada su placa domiciliaria.

KR 96I 19 70 - Código Postal: 110921.

**Dirección secundaria y/o incluye:** "Secundaria" es una puerta adicional en su predio que esta sobre la misma fachada e "Incluye" es aquella que esta sobre una fachada distinta de la dirección oficial.

**Dirección(es) anterior(es):**

KR 96 A 26 70, FECHA: 2004-11-22

**Código de sector catastral:**

006406 33 30 000 00000

**CHIP:** AAA0078WSXS

**Cedula(s) Catastra(es)**

0064063330000000000

**Número Predial Nal:** 110010164090600330030000000000

**Destino Catastral:** 01 RESIDENCIAL

**Estrato:** 3 **Tipo de Propiedad:** PARTICULAR

**Uso:** HABITACIONAL MENOR O IGUAL A 3 PISOS NPH

**Total área de terreno (m2)**      **Total área de construcción (m2)**  
160.2                                      103.0

## Información Económica

| Años | Valor avalúo catastral | Año de vigencia |
|------|------------------------|-----------------|
| 0    | 218,580,000            | 2020            |
| 1    | 206,759,000            | 2019            |
| 2    | 201,113,000            | 2018            |
| 3    | 120,410,000            | 2017            |
| 4    | 142,588,000            | 2016            |
| 5    | 142,478,000            | 2015            |
| 6    | 123,498,000            | 2014            |
| 7    | 92,775,000             | 2013            |
| 8    | 87,504,000             | 2012            |
| 9    | 79,193,000             | 2011            |

La inscripción en Catastro no constituye título de dominio, ni sanea los vicios que tenga una titulación o una posesión, Resolución No. 070/2011 del IGAC.

MAYOR INFORMACIÓN: correo electrónico [contactenos@catastrobogota.gov.co](mailto:contactenos@catastrobogota.gov.co), Puntos de servicio Super CADE. Atención 2347600 Ext. 7600.

Generada por SECRETARIA DISTRITAL DE HÁBITAT.

Expedida, a los 16 días del mes de Julio de 2020 por la UNIDAD ADMINISTRATIVA ESPECIAL DE CATASTRO.

LIGIA ÉLVIRA GONZALEZ MARTINEZ  
GERENTE COMERCIAL Y ATENCION AL USUARIO

Para verificar su autenticidad, ingrese a [www.catastrobogota.gov.co](http://www.catastrobogota.gov.co) Catastro en línea opción Verifique certificado y digite el siguiente código: 53CAADD2F521.

Av. Cra 30 No. 25 - 90  
Código postal: 111311  
Torre A Pisos 11 y 12 - Torre B Piso 2  
Tel: 234 7600 - Info: Línea 195  
[www.catastrobogota.gov.co](http://www.catastrobogota.gov.co)



ALCALDÍA MAYOR  
DE BOGOTÁ D.C.

**BOGOTÁ**

SIGUIENTE

LIQUIDACIÓN

Señor

**1 CME**  
**JUZGADO 79 SETENTA Y NUEVE CIVIL MUNICIPAL DE BOGOTÁ D.C.**  
 E. S. D.

---

REFERENCIA: EJECUTIVO  
 DEMANDANTE: BANCO FINANDINA S.A  
 DEMANDADOS: ELKIN MAURICIO DIAZ HERNANDEZ  
 RADICADO: 2017-1562

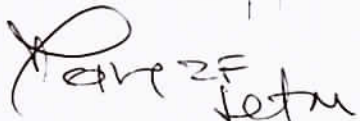
---

ASUNTO: LIQUIDACION DE CREDITO

AYDA LUCY OSPINA ARIAS, mayor de edad, domiciliada en la ciudad de Bogotá, D.C., abogada titulada en ejercicio, portadora de la tarjeta profesional No. 59.157 del C.S.J, obrando en mi condición de apoderada especial del BANCO FINANDINA S.A, identificado con el NIT. 860.051.894-6, entidad legalmente establecida, constituida y domiciliada en el municipio de Chía, tal como se acredita con el certificado de existencia y representación expedido por la Superintendencia Financiera que se acompaña me permito aportar a su honorable despacho judicial liquidación del crédito, teniendo en cuenta lo ordenado en el auto que libra mandamiento de pago y el auto que ordena seguir adelante con la ejecución artículo 446 del C.GP.

Del Señor Juez,

  
 AYDA LUCY OSPINA ARIAS  
 C.C. No. 24.623.095 de Chinchiná (Caldas)  
 T.P. No. 59.157 del C. S de la J.

  
 2F  
 letm

5001-91-001

Obligación No 1 BANCO FINANADINA VS ELKIN MAURICIO DIAZ. RADICADO: 2017-1562

| desde      | hasta      | dias | TEA   | intereses | abono | abo a inteses | abo a capital | saldo a pagar | saldo capit | sald interes |
|------------|------------|------|-------|-----------|-------|---------------|---------------|---------------|-------------|--------------|
| 2017-08-03 | 2017-08-03 | 0    | 21.98 | 0         | 0     | 0             | 0             | 9,335,502     | 8,660,035   | 675,467      |
| 2017-08-03 | 2017-09-30 | 59   | 21.98 | 282,645   | 0     | 0             | 0             | 9,618,147     | 8,660,035   | 958,112      |
| 2017-10-01 | 2017-12-01 | 62   | 21.15 | 286,878   | 0     | 0             | 0             | 9,905,025     | 8,660,035   | 1,244,990    |
| 2017-12-02 | 2017-12-31 | 30   | 31.72 | 198,339   | 0     | 0             | 0             | 10,103,364    | 8,660,035   | 1,443,329    |
| 2018-01-01 | 2018-01-31 | 31   | 31.04 | 201,132   | 0     | 0             | 0             | 10,304,496    | 8,660,035   | 1,644,461    |
| 2018-02-01 | 2018-02-28 | 28   | 31.52 | 183,946   | 0     | 0             | 0             | 10,488,442    | 8,660,035   | 1,828,407    |
| 2018-03-01 | 2018-03-31 | 31   | 31.02 | 201,017   | 0     | 0             | 0             | 10,689,460    | 8,660,035   | 2,029,425    |
| 2018-04-01 | 2018-04-30 | 30   | 30.72 | 192,793   | 0     | 0             | 0             | 10,882,252    | 8,660,035   | 2,222,217    |
| 2018-05-01 | 2018-05-31 | 31   | 30.66 | 198,947   | 0     | 0             | 0             | 11,081,199    | 8,660,035   | 2,421,164    |
| 2018-06-01 | 2018-06-30 | 30   | 30.42 | 191,121   | 0     | 0             | 0             | 11,272,320    | 8,660,035   | 2,612,285    |
| 2018-07-01 | 2018-08-31 | 62   | 30.05 | 395,264   | 0     | 0             | 0             | 11,667,584    | 8,660,035   | 3,007,549    |
| 2018-09-01 | 2018-09-30 | 30   | 29.71 | 187,151   | 0     | 0             | 0             | 11,854,734    | 8,660,035   | 3,194,699    |
| 2018-10-01 | 2018-10-31 | 31   | 29.45 | 191,949   | 0     | 0             | 0             | 12,046,684    | 8,660,035   | 3,386,649    |
| 2018-11-01 | 2018-11-30 | 30   | 29.23 | 184,455   | 0     | 0             | 0             | 12,231,139    | 8,660,035   | 3,571,104    |
| 2018-12-01 | 2018-12-31 | 31   | 29.10 | 189,914   | 0     | 0             | 0             | 12,421,053    | 8,660,035   | 3,761,018    |
| 2019-01-01 | 2019-03-31 | 90   | 28.74 | 556,598   | 0     | 0             | 0             | 12,977,651    | 8,660,035   | 4,317,616    |
| 2019-04-01 | 2019-04-30 | 30   | 28.98 | 183,048   | 0     | 0             | 0             | 13,160,698    | 8,660,035   | 4,500,663    |
| 2019-05-01 | 2019-05-31 | 31   | 29.01 | 189,390   | 0     | 0             | 0             | 13,350,089    | 8,660,035   | 4,690,054    |
| 2019-06-01 | 2019-06-30 | 30   | 28.95 | 182,878   | 0     | 0             | 0             | 13,532,967    | 8,660,035   | 4,872,932    |
| 2019-07-01 | 2019-08-31 | 62   | 28.92 | 381,850   | 0     | 0             | 0             | 13,914,817    | 8,660,035   | 5,254,782    |
| 2019-09-01 | 2019-09-30 | 30   | 28.98 | 183,048   | 0     | 0             | 0             | 14,097,865    | 8,660,035   | 5,437,830    |
| 2019-10-01 | 2019-10-31 | 31   | 28.65 | 187,290   | 0     | 0             | 0             | 14,285,155    | 8,660,035   | 5,625,120    |
| 2019-11-01 | 2019-11-30 | 30   | 28.55 | 180,621   | 0     | 0             | 0             | 14,465,775    | 8,660,035   | 5,805,740    |
| 2019-12-01 | 2019-12-31 | 31   | 28.37 | 185,653   | 0     | 0             | 0             | 14,651,428    | 8,660,035   | 5,991,393    |
| 2020-01-01 | 2020-01-31 | 31   | 28.16 | 184,423   | 0     | 0             | 0             | 14,835,852    | 8,660,035   | 6,175,817    |
| 2020-02-01 | 2020-02-29 | 29   | 28.59 | 174,758   | 0     | 0             | 0             | 15,010,610    | 8,660,035   | 6,350,575    |
| 2020-03-01 | 2020-03-31 | 31   | 28.42 | 185,946   | 0     | 0             | 0             | 15,196,555    | 8,660,035   | 6,536,520    |
| 2020-04-01 | 2020-04-30 | 30   | 28.04 | 177,733   | 0     | 0             | 0             | 15,374,288    | 8,660,035   | 6,714,253    |
| 2020-05-01 | 2020-05-30 | 30   | 27.29 | 173,466   | 0     | 0             | 0             | 15,547,754    | 8,660,035   | 6,887,719    |
| Totales:   |            |      |       | 6,212,253 | 0     | 0             | 0             | 0             | 0           | 0            |

Total intereses generados por todas las obligaciones \$ 6,212,253

TEA = Tasa de interes efectiva anual aplicada en el periodo

Intereses liquidados segun formulas matematicas referidas en la Resolucion No 0259 de 2009 Superintendencia Financiera, art. 884 Codigo de Comercio, Ley 510 de 1.999, etc

| Saldo por pagar de cada Obligación |           |           |            |
|------------------------------------|-----------|-----------|------------|
| obliga                             | capital   | intereses | total      |
| 1                                  | 8,660,035 | 6,887,719 | 15,547,754 |
| Totales                            | 8,660,035 | 6,887,719 | 15,547,754 |



Rama Judicial del Poder Público.  
Oficina de Ejecución Civil  
Municipal de Bogotá D.C

TRASLADOS ART. 110 C. G. P.

En la fecha 07.5 OCT. 2020 se fija el presente traslado  
conforme a lo dispuesto en el Art. 444

del cual como a partir del 06 OCT. 2020  
ent el 08 OCT 2020

Secretaria.

C. 44 - BANCO FINANDINA VS ELKIN MAURICIO DIAZ HERNANDEZ. RADICADO: 2017-1562

AYDA LUCY OSPINA <aloanotificacionesjudiciales@gmail.com>

Jue 10/09/2020 9:51 AM

Para: Servicio al Usuario Ejecucion Civil Municipal - Seccional Bogota <servicioalusuarioecmbta@cendoj.ramajudicial.gov.co>

 1 archivos adjuntos (102 KB)

44 - LIQUIDACIÓN DE CREDITO.pdf;

Cordial saludo,

Me permito allegar memorial con liquidación de crédito del proceso en referencia.

REFERENCIA: PROCESO EJECUTIVO  
DEMANDANTE: BANCO FINANDINA  
DEMANDADO: ELKIN MAURICIO DIAZ HERNANDEZ  
RADICADO: 2017-1562  
JUZGADO: 79 CM, 01 CME

Quedamos atentos a sus comentarios, gracias.

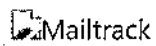
**Ayda Lucy Ospina Arias**

**Gerente General**

**ALOA Consultorias S.A.S**

**Abogada**

**Teléfono: 313.4555333**



Remitente notificado con  
[Mailtrack](#)

SIGUIENTE

• LIQUIDACIÓN



82

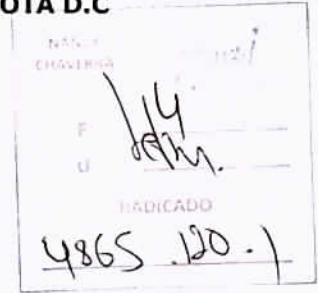
CARRILLO ABOGADOS OUTSOURCING LEGAL SAS  
NIT. 901.018.437-2

Señor

**JUEZ 1 CIVIL MUNICIPAL DE EJECUCION DE SENTENCIAS DE BOGOTÁ D.C**

E. S. D.

**REFERENCIA:** PROCESO EJECUTIVO  
**RADICADO:** 2018-00920-00  
**DEMANDANTE:** BANCOLOMBIA S.A  
**DEMANDADO:** CRUZ FERNANDA ARRIETA MORALES  
**ORIGEN:** 42 CIVIL MUNICIPAL DE BOGOTÁ D.C  
  
**ASUNTO:** APORTA LIQUIDACIÓN DE CRÉDITO



**ANDRÉS FERNANDO CARRILLO RIVERA**, mayor de edad, vecino de esta ciudad, identificada como aparece al pie de mi firma, actuando en calidad de abogado inscrito a la firma **CARRILLO ABOGADOS OUTSOURCING LEGAL SAS**, quien es endosatario en procuración de la parte demandante en el proceso de la referencia, al señor Juez, me permito manifestarle que de conformidad con el Artículo 446 de Código General del proceso, me permito adjuntar la liquidación del crédito judicializado, que asciende a la suma total de **\$60.870.805.9** con corte al 25 DE AGOSTO de 2020.

| PAGARÉ SIN NO. SUSCRITO EL 01 DE MARZO DE 2000 |                        |
|--|------------------------|
| CONCEPTO                                       | VALOR                  |
| CAPITAL  | \$9.967.124.00         |
| INTERESES DE MORA 25/08/2020                   | \$5.205.960.95         |
| <b>TOTAL, LIQUIDACIÓN DE CRÉDITO EN PESOS:</b> | <b>\$15.173.084.95</b> |

| PAGARÉ SIN NO. SUSCRITO EL 18 DE MARZO DE 2011 |                        |
|--|------------------------|
| CONCEPTO                                       | VALOR                  |
| CAPITAL  | \$28.197.039.00        |
| INTERESES DE MORA 25/08/2020                   | \$17.500.682.10        |
| <b>TOTAL, LIQUIDACIÓN DE CRÉDITO EN PESOS:</b> | <b>\$45.697.721.00</b> |

Sírvase proceder de conformidad.

Del Señor Juez, respetuosamente,

**ANDRÉS FERNANDO CARRILLO RIVERA**  
C. C. No 7.226.734 de Duitama- Boyacá  
T. P. No 84.261 del C. S. de la J.  
KATHERINE VELILLA C- 1008 R 25/08/2020



República de Colombia  
Rama Judicial del Poder Público  
Oficina de Ejecución Civil  
Municipal de Bogotá D.C

TRASLADOS ART. 110 C. G. P.

En la fecha 08 OCT 2020 se fija el presente traslado  
conforme a lo dispuesto en el Art. 110 C.G.P.  
EL el cual corre a partir del 06 OCT 2020  
; vence el 08 OCT 2020

• Secretaria.

7



Medellin, agosto 25 de 2020

Producto AudioPréstamo  
Pagaré 63.290.219

Ciudad

Titular CRUZ FERNANDA ARRIETA MORALES  
Cédula o NIT 63.290.219  
AudioPréstamo 63290219  
Mora desde enero 15 de 2018

Tasa máxima Actual 24,24%

| Liquidación de la Obligación a ene 16 de 2018 |                |
|---|----------------|
|   | Valor en pesos |
| Capital                                       | 29.778.593,00  |
| Int. Corrientes a fecha de demanda            | 0,00           |
| Intereses por Mora                            | 0,00           |
| Seguros                                       | 0,00           |
| Total demanda                                 | 29.778.593,00  |

| Saldo de la obligación a ago 25 de 2020 |                |
|---|----------------|
|   | Valor en pesos |
| Capital                                 | 28.197.039,00  |
| Interes Corriente                       | 0,00           |
| Intereses por Mora                      | 17.500.682,10  |
| Seguros en Demanda                      | 0,00           |
| Total Demanda                           | 45.697.721,10  |

ANA MARIA VALENCIA GOMEZ  
Preparación de Demandas



CRUZ FERNANDA ARRIETA MORALES

| Concepto           | Fecha de pago o proyección | T. Int. Remuneratorio y/o T. Int. Mora | Días Lq. | Capital Pesos | Interés remuneratorio Pesos | Interés de mora Pesos | Valor abono a capital pesos | Valor abono a Interés remuneratorio pesos | Valor abono a Interés de mora pesos | Valor abono a seguro pesos | Total abonado pesos | Saldo capital pesos después del pago | Saldo Interés remuneratorio en pesos después del pago | Saldo Interés de mora en pesos después del pago | Saldo total en pesos después del pago |
|--------------------|----------------------------|--|----------|---------------|-----------------------------|-----------------------|-----------------------------|---|-------------------------------------|----------------------------|---------------------|--------------------------------------|---|---|---------------------------------------|
| Saldo Inicial      | ene-16-2018                |  |          | 29.778.593,00 | 0,00                        | 0,00                  |                             |   |                                     |                            |                     | 29.778.593,00                        | 0,00  | 0,00  | 29.778.593,00                         |
| Saldo para Demanda | ene-16-2018                | 0,00%                                  | 0        | 29.778.593,00 | 0,00                        | 0,00                  | 0,00                        | 0,00                                      | 0,00                                | 0,00                       | 0,00                | 29.778.593,00                        | 0,00  | 0,00  | 29.778.593,00                         |
| Cierre de Mes      | ene-31-2018                | 28,90%                                 | 15       | 29.778.593,00 | 0,00                        | 312.274,64            | 0,00                        | 0,00                                      | 0,00                                | 0,00                       | 0,00                | 29.778.593,00                        | 0,00  | 312.274,64                                      | 30.090.867,64                         |
| Cierre de Mes      | feb-28-2018                | 28,90%                                 | 28       | 29.778.593,00 | 0,00                        | 897.834,92            | 0,00                        | 0,00                                      | 0,00                                | 0,00                       | 0,00                | 29.778.593,00                        | 0,00  | 897.834,92                                      | 30.576.427,92                         |
| Cierre de Mes      | mar-31-2018                | 28,90%                                 | 31       | 29.778.593,00 | 0,00                        | 1.546.812,77          | 0,00                        | 0,00                                      | 0,00                                | 0,00                       | 0,00                | 29.778.593,00                        | 0,00  | 1.546.812,77                                    | 31.325.405,77                         |
| Cierre de Mes      | abr-30-2018                | 28,89%                                 | 30       | 29.778.593,00 | 0,00                        | 2.174.491,35          | 0,00                        | 0,00                                      | 0,00                                | 0,00                       | 0,00                | 29.778.593,00                        | 0,00  | 2.174.491,35                                    | 31.953.084,35                         |
| Cierre de Mes      | may-31-2018                | 28,89%                                 | 31       | 29.778.593,00 | 0,00                        | 2.823.318,88          | 0,00                        | 0,00                                      | 0,00                                | 0,00                       | 0,00                | 29.778.593,00                        | 0,00  | 2.823.318,88                                    | 32.501.911,88                         |
| Cierre de Mes      | jun-30-2018                | 28,89%                                 | 30       | 29.778.593,00 | 0,00                        | 3.450.997,47          | 0,00                        | 0,00                                      | 0,00                                | 0,00                       | 0,00                | 29.778.593,00                        | 0,00  | 3.450.997,47                                    | 33.229.590,47                         |
| Abono              | jul-26-2018                | 28,49%                                 | 26       | 29.778.593,00 | 0,00                        | 3.987.545,18          | 0,00                        | 13.609,00                                 | 0,00                                | 0,00                       | 13.609,00           | 29.778.593,00                        | 0,00  | 3.987.545,18                                    | 33.766.138,18                         |
| Cierre de Mes      | jul-31-2018                | 28,49%                                 | 5        | 29.778.593,00 | 0,00                        | 4.089.984,68          | 0,00                        | 0,00                                      | 0,00                                | 0,00                       | 0,00                | 29.778.593,00                        | 0,00  | 4.089.984,68                                    | 33.868.577,68                         |
| Abono              | ago-2-2018                 | 28,49%                                 | 2        | 29.778.593,00 | 0,00                        | 4.130.918,27          | 0,00                        | 22.000,00                                 | 0,00                                | 0,00                       | 22.000,00           | 29.778.593,00                        | 0,00  | 4.130.918,27                                    | 33.909.511,27                         |
| Abono              | ago-9-2018                 | 28,49%                                 | 7        | 29.778.593,00 | 0,00                        | 4.274.432,17          | 7.326,00                    | 10.262,00                                 | 0,00                                | 493,00                     | 18.081,00           | 29.771.267,00                        | 0,00  | 4.274.432,17                                    | 34.045.699,17                         |
| Abono              | ago-31-2018                | 28,49%                                 | 22       | 29.771.267,00 | 0,00                        | 4.727.697,62          | 3.783,00                    | 4.849,00                                  | 0,00                                | 233,00                     | 8.965,00            | 29.767.484,00                        | 0,00  | 4.727.697,62                                    | 34.495.181,92                         |
| Cierre de Mes      | ago-31-2018                | 28,49%                                 | 0        | 29.767.484,00 | 0,00                        | 4.727.697,62          | 0,00                        | 0,00                                      | 0,00                                | 0,00                       | 0,00                | 29.767.484,00                        | 0,00  | 4.727.697,62                                    | 34.495.181,92                         |
| Abono              | sep-5-2018                 | 28,49%                                 | 6        | 29.767.484,00 | 0,00                        | 4.860.621,40          | 0,00                        | 35.162,00                                 | 0,00                                | 0,00                       | 35.162,00           | 29.767.484,00                        | 0,00  | 4.860.621,40                                    | 34.618.105,40                         |
| Cierre de Mes      | sep-30-2018                | 28,49%                                 | 24       | 29.767.484,00 | 0,00                        | 5.345.370,54          | 0,00                        | 0,00                                      | 0,00                                | 0,00                       | 0,00                | 29.767.484,00                        | 0,00  | 5.345.370,54                                    | 35.112.854,54                         |
| Abono              | oct-11-2018                | 27,55%                                 | 11       | 29.767.484,00 | 0,00                        | 5.564.497,97          | 0,00                        | 13.609,00                                 | 0,00                                | 0,00                       | 13.609,00           | 29.767.484,00                        | 0,00  | 5.564.497,97                                    | 35.331.981,97                         |
| Abono              | oct-19-2018                | 27,55%                                 | 8        | 29.767.484,00 | 0,00                        | 5.723.703,89          | 1.267.510,00                | 867.018,00                                | 0,00                                | 45.968,00                  | 2.180.503,00        | 29.499.968,00                        | 0,00  | 5.723.703,89                                    | 34.223.671,89                         |
| Cierre de Mes      | oct-31-2018                | 27,55%                                 | 12       | 28.499.968,00 | 0,00                        | 5.952.649,61          | 0,00                        | 0,00                                      | 0,00                                | 0,00                       | 0,00                | 28.499.968,00                        | 0,00  | 5.952.649,61                                    | 34.452.617,61                         |
| Abono              | nov-16-2018                | 27,55%                                 | 16       | 28.499.968,00 | 0,00                        | 6.258.318,53          | 6.478,00                    | 8.508,00                                  | 0,00                                | 3.980,00                   | 18.966,00           | 28.493.490,00                        | 0,00  | 6.258.318,53                                    | 34.751.806,53                         |
| Abono              | nov-26-2018                | 27,55%                                 | 10       | 28.493.490,00 | 0,00                        | 6.448.935,56          | 0,00                        | 30.211,00                                 | 0,00                                | 0,00                       | 30.211,00           | 28.493.490,00                        | 0,00  | 6.448.935,56                                    | 34.942.425,95                         |
| Cierre de Mes      | nov-30-2018                | 27,55%                                 | 4        | 28.493.490,00 | 0,00                        | 6.525.030,45          | 0,00                        | 0,00                                      | 0,00                                | 0,00                       | 0,00                | 28.493.490,00                        | 0,00  | 6.525.030,45                                    | 35.018.520,45                         |
| Abono              | dic-27-2018                | 27,55%                                 | 27       | 28.493.490,00 | 0,00                        | 7.042.628,68          | 8.200,00                    | 21.343,00                                 | 0,00                                | 957,00                     | 30.500,00           | 28.485.290,00                        | 0,00  | 7.042.628,68                                    | 35.527.918,68                         |
| Abono              | dic-29-2018                | 27,55%                                 | 1        | 28.485.290,00 | 0,00                        | 7.061.627,81          | 48.840,00                   | 233,00                                    | 0,00                                | 1.113,00                   | 50.168,00           | 28.436.450,00                        | 0,00  | 7.061.627,81                                    | 35.496.077,81                         |
| Cierre de Mes      | dic-31-2018                | 27,55%                                 | 3        | 28.436.450,00 | 0,00                        | 7.118.565,44          | 0,00                        | 0,00                                      | 0,00                                | 0,00                       | 0,00                | 28.436.450,00                        | 0,00  | 7.118.565,44                                    | 35.555.015,44                         |
| Cierre de Mes      | ene-31-2019                | 25,26%                                 | 31       | 28.436.450,00 | 0,00                        | 7.667.659,53          | 0,00                        | 0,00                                      | 0,00                                | 0,00                       | 0,00                | 28.436.450,00                        | 0,00  | 7.667.659,53                                    | 36.104.109,53                         |
| Cierre de Mes      | feb-28-2019                | 25,88%                                 | 28       | 28.436.450,00 | 0,00                        | 8.174.252,77          | 0,00                        | 0,00                                      | 0,00                                | 0,00                       | 0,00                | 28.436.450,00                        | 0,00  | 8.174.252,77                                    | 36.610.702,77                         |
| Abono              | mar-13-2019                | 17,69%                                 | 13       | 28.436.450,00 | 0,00                        | 8.339.730,42          | 12.760,00                   | 37.558,00                                 | 0,00                                | 1.879,00                   | 52.187,00           | 28.423.590,00                        | 0,00  | 8.339.730,42                                    | 36.763.420,42                         |
| Abono              | mar-18-2019                | 17,69%                                 | 5        | 28.423.590,00 | 0,00                        | 8.403.233,55          | 0,00                        | 13.552,00                                 | 0,00                                | 0,00                       | 13.552,00           | 28.423.590,00                        | 0,00  | 8.403.233,55                                    | 38.826.923,55                         |
| Cierre de Mes      | mar-31-2019                | 17,69%                                 | 13       | 28.423.590,00 | 0,00                        | 8.568.636,95          | 0,00                        | 0,00                                      | 0,00                                | 0,00                       | 0,00                | 28.423.590,00                        | 0,00  | 8.568.636,95                                    | 38.992.325,95                         |
| Abono              | abr-15-2019                | 25,22%                                 | 15       | 28.423.590,00 | 0,00                        | 8.841.895,04          | 0,00                        | 12.500,00                                 | 0,00                                | 0,00                       | 12.500,00           | 28.423.590,00                        | 0,00  | 8.841.895,04                                    | 37.265.585,04                         |
| Abono              | abr-26-2019                | 25,22%                                 | 11       | 28.423.590,00 | 0,00                        | 9.042.028,47          | 12.245,00                   | 13.689,00                                 | 0,00                                | 684,00                     | 25.599,00           | 28.411.444,00                        | 0,00  | 9.042.028,47                                    | 37.453.472,47                         |
| Cierre de Mes      | abr-30-2019                | 25,22%                                 | 4        | 28.411.444,00 | 0,00                        | 9.114.610,56          | 0,00                        | 0,00                                      | 0,00                                | 0,00                       | 0,00                | 28.411.444,00                        | 0,00  | 9.114.610,56                                    | 37.526.054,56                         |
| Abono              | may-6-2019                 | 25,47%                                 | 8        | 28.411.444,00 | 0,00                        | 9.256.231,49          | 0,00                        | 26.589,00                                 | 0,00                                | 0,00                       | 26.589,00           | 28.411.444,00                        | 0,00  | 9.256.231,49                                    | 37.567.675,49                         |
| Abono              | may-16-2019                | 25,47%                                 | 8        | 28.411.444,00 | 0,00                        | 9.397.852,41          | 0,00                        | 12.500,00                                 | 0,00                                | 0,00                       | 12.500,00           | 28.411.444,00                        | 0,00  | 9.397.852,41                                    | 37.809.296,41                         |
| Cierre de Mes      | may-31-2019                | 25,47%                                 | 15       | 28.411.444,00 | 0,00                        | 9.663.970,61          | 0,00                        | 0,00                                      | 0,00                                | 0,00                       | 0,00                | 28.411.444,00                        | 0,00  | 9.663.970,61                                    | 38.075.414,61                         |
| Abono              | jun-4-2019                 | 25,42%                                 | 4        | 28.411.444,00 | 0,00                        | 9.734.577,20          | 2.020,00                    | 21.879,00                                 | 0,00                                | 2.100,00                   | 25.999,00           | 28.409.424,00                        | 0,00  | 9.734.577,20                                    | 38.144.001,20                         |
| Abono              | jun-10-2019                | 25,42%                                 | 6        | 28.409.424,00 | 0,00                        | 9.840.545,32          | 9.178,00                    | 8.425,00                                  | 0,00                                | 415,00                     | 18.019,00           | 28.400.245,00                        | 0,00  | 9.840.545,32                                    | 38.240.790,32                         |
| Cierre de Mes      | jun-30-2019                | 25,42%                                 | 20       | 28.400.245,00 | 0,00                        | 10.195.197,47         | 0,00                        | 0,00                                      | 0,00                                | 0,00                       | 0,00                | 28.400.245,00                        | 0,00  | 10.195.197,47                                   | 38.595.442,47                         |
| Abono              | jul-8-2019                 | 25,40%                                 | 8        | 28.400.245,00 | 0,00                        | 10.336.414,22         | 6.659,00                    | 14.408,00                                 | 0,00                                | 812,00                     | 21.678,00           | 28.393.586,00                        | 0,00  | 10.336.414,22                                   | 38.730.000,22                         |
| Abono              | jul-15-2019                | 25,40%                                 | 7        | 28.393.586,00 | 0,00                        | 10.459.911,59         | 5.073,00                    | 6.117,00                                  | 0,00                                | 498,00                     | 12.499,00           | 28.387.613,00                        | 0,00  | 10.459.911,59                                   | 38.847.524,59                         |
| Cierre de Mes      | jul-31-2019                | 25,40%                                 | 16       | 28.387.613,00 | 0,00                        | 10.742.921,35         | 0,00                        | 0,00                                      | 0,00                                | 0,00                       | 0,00                | 28.387.613,00                        | 0,00  | 10.742.921,35                                   | 39.130.554,35                         |
| Cierre de Mes      | ago-31-2019                | 25,44%                                 | 31       | 28.387.613,00 | 0,00                        | 11.294.727,29         | 0,00                        | 0,00                                      | 0,00                                | 0,00                       | 0,00                | 28.387.613,00                        | 0,00  | 11.294.727,29                                   | 39.662.340,29                         |
| Abono              | sep-2-2019                 | 25,44%                                 | 2        | 28.387.613,00 | 0,00                        | 11.330.008,00         | 2.405,00                    | 9.611,00                                  | 0,00                                | 484,00                     | 12.500,00           | 28.385.208,00                        | 0,00  | 11.330.008,00                                   | 39.715.216,00                         |
| Abono              | sep-16-2019                | 25,44%                                 | 14       | 28.385.208,00 | 0,00                        | 11.677.874,63         | 3.742,00                    | 8.398,00                                  | 0,00                                | 422,00                     | 12.550,00           | 28.381.466,00                        | 0,00  | 11.677.874,63                                   | 39.999.340,63                         |
| Abono              | sep-25-2019                | 25,44%                                 | 10       | 28.381.466,00 | 0,00                        | 11.754.678,88         | 22.353,00                   | 29.638,00                                 | 0,00                                | 1.208,00                   | 53.197,00           | 28.359.113,00                        | 0,00  | 11.754.678,88                                   | 40.113.791,88                         |
| Cierre de Mes      | sep-30-2019                | 25,44%                                 | 4        | 28.359.113,00 | 0,00                        | 11.825.213,25         | 0,00                        | 0,00                                      | 0,00                                | 0,00                       | 0,00                | 28.359.113,00                        | 0,00  | 11.825.213,25                                   | 40.184.325,25                         |
| Abono              | oct-16-2019                | 25,19%                                 | 16       | 28.359.113,00 | 0,00                        | 12.105.836,26         | 4.729,00                    | 7.542,00                                  | 0,00                                | 229,00                     | 12.500,00           | 28.354.384,00                        | 0,00  | 12.105.836,26                                   | 40.460.220,26                         |
| Cierre de Mes      | oct-31-2019                | 25,19%                                 | 15       | 28.354.384,00 | 0,00                        | 12.368.785,40         | 0,00                        | 0,00                                      | 0,00                                | 0,00                       | 0,00                | 28.354.384,00                        | 0,00  | 12.368.785,40                                   | 40.723.179,40                         |
| Abono              | nov-18-2019                | 25,19%                                 | 18       | 28.354.384,00 | 0,00                        | 12.684.638,29         | 29.970,00                   | 33.993,00                                 | 0,00                                | 1.734,00                   | 65.697,00           | 28.324.414,00                        | 0,00  | 12.684.638,29                                   | 41.009.052,29                         |
| Abono              | nov-21-2019                | 25,19%                                 | 3        | 28.324.414,00 | 0,00                        | 12.736.980,72         | 15.743,00                   | 10.870,00                                 | 0,00                                | 1.071,00                   | 27.684,00           | 28.308.671,00                        | 0,00  | 12.736.980,72                                   | 41.045.651,72                         |
| Cierre de Mes      | nov-30-2019                | 25,19%                                 | 9        | 28.308.671,00 | 0,00                        | 12.894.210,92         | 0,00                        | 0,00                                      | 0,00                                | 0,00                       | 0,00                | 28.308.671,00                        | 0,00  | 12.894.210,92                                   | 41.202.881,92                         |
| Abono              | dic-15-2019                | 25,25%                                 | 15       | 28.308.671,00 | 0,00                        | 13.167.329,54         | 13.584,00                   | 10.108,00                                 | 0,00                                | 476,00                     | 24.145,00           | 28.295.107,00                        | 0,00  | 13.167.329,54                                   | 41.452.436,54                         |
| Cierre de Mes      | dic-31-2019                | 25,25%                                 | 16       | 28.295.107,00 | 0,00                        | 13.437.941,59         | 0,00                        | 0,00                                      | 0,00                                | 0,00                       | 0,00                | 28.295.107,00                        | 0,00  | 13.437.941,59                                   | 41.733.048,59                         |
| Abono              | ene-15-2020                | 24,80%                                 | 15       | 28.295.107,00 | 0,00                        | 13.696.765,24         | 0,00                        | 3.155,00                                  | 0,00                                | 44,00                      | 3.199,00            | 28.295.107,00                        | 0,00  | 13.696.765,24                                   | 41.991.872                            |



CRUZ FERNANDA ARRIETA MORALES

| Concepto          | Fecha de pago o proyección | T. Int. Remuneratorio y/o T. Int. Mora | Días Liq. | Capital Pesos | Interés remuneratorio Pesos | Interés de mora Pesos | Valor abono a capital pesos | Valor abono a Interés remuneratorio pesos | Valor abono a Interés de mora pesos | Valor abono a seguro pesos | Total abonado pesos | Saldo capital pesos después del pago | Saldo Interés remuneratorio en pesos después del pago | Saldo Interés de mora en pesos después del pago | Saldo total en pesos después del pago |
|-------------------|----------------------------|--|-----------|---------------|-----------------------------|-----------------------|-----------------------------|---|-------------------------------------|----------------------------|---------------------|--------------------------------------|---|---|---------------------------------------|
| Cierre de Mes     | feb-29-2020                | 25,14%                                 | 14        | 28.272.666,00 | 0,00                        | 14.478.692,84         | 0,00                        | 0,00                                      | 0,00                                | 0,00                       | 0,00                | 28.272.666,00                        | 0,00  | 14.478.692,84                                   | 42.751.358,84                         |
| Abono             | mar-15-2020                | 25,01%                                 | 15        | 28.272.666,00 | 0,00                        | 14.739.288,46         | 14.309,00                   | 8.381,00                                  | 0,00                                | 442,00                     | 24.112,00           | 28.258.357,00                        | 0,00  | 14.739.288,46                                   | 42.997.645,46                         |
| Cierre de Mes     | mar-31-2020                | 25,01%                                 | 16        | 28.258.357,00 | 0,00                        | 15.017.201,56         | 0,00                        | 0,00                                      | 0,00                                | 0,00                       | 0,00                | 28.258.357,00                        | 0,00  | 15.017.201,56                                   | 43.275.558,56                         |
| Abono             | abr-15-2020                | 24,71%                                 | 15        | 28.258.357,00 | 0,00                        | 15.274.808,36         | 14.682,00                   | 8.698,00                                  | 0,00                                | 428,00                     | 24.098,00           | 28.243.675,00                        | 0,00  | 15.274.808,36                                   | 43.518.463,36                         |
| Cierre de Mes     | abr-30-2020                | 24,71%                                 | 15        | 28.243.675,00 | 0,00                        | 15.532.281,32         | 0,00                        | 0,00                                      | 0,00                                | 0,00                       | 0,00                | 28.243.675,00                        | 0,00  | 15.532.281,32                                   | 43.775.958,32                         |
| Cierre de Mes     | may-31-2020                | 24,12%                                 | 31        | 28.243.675,00 | 0,00                        | 16.055.431,33         | 0,00                        | 0,00                                      | 0,00                                | 0,00                       | 0,00                | 28.243.675,00                        | 0,00  | 16.055.431,33                                   | 44.299.108,33                         |
| Cierre de Mes     | jun-30-2020                | 24,04%                                 | 30        | 28.243.675,00 | 0,00                        | 16.559.907,46         | 0,00                        | 0,00                                      | 0,00                                | 0,00                       | 0,00                | 28.243.675,00                        | 0,00  | 16.559.907,46                                   | 44.803.582,46                         |
| Abono             | jul-14-2020                | 24,04%                                 | 14        | 28.243.675,00 | 0,00                        | 16.794.218,45         | 30.729,00                   | 17.508,00                                 | 0,00                                | 882,00                     | 49.097,00           | 28.212.946,00                        | 0,00  | 16.794.218,45                                   | 45.007.164,45                         |
| Abono             | jul-15-2020                | 24,04%                                 | 1         | 28.212.945,00 | 0,00                        | 16.810.872,69         | 15.907,00                   | 7.763,00                                  | 0,00                                | 394,00                     | 24.064,00           | 28.187.039,00                        | 0,00  | 16.810.872,69                                   | 45.007.911,69                         |
| Cierre de Mes     | jul-31-2020                | 24,04%                                 | 18        | 28.187.039,00 | 0,00                        | 17.078.372,55         | 0,00                        | 0,00                                      | 0,00                                | 0,00                       | 0,00                | 28.187.039,00                        | 0,00  | 17.078.372,55                                   | 45.275.411,55                         |
| Saldo por Demanda | ago-28-2020                | 24,24%                                 | 28        | 28.187.039,00 | 0,00                        | 17.500.682,10         | 0,00                        | 0,00                                      | 0,00                                | 0,00                       | 0,00                | 28.187.039,00                        | 0,00  | 17.500.682,10                                   | 45.697.721,10                         |



Medellin, agosto 25 de 2020

Producto Tarjeta de Crédito Visa  
Pagaré 5470622374628783.

Ciudad

Titular  
Cédula o NIL  
Tarjeta de Crédito Visa  
Mora desde

CRUZ FERNANDA ARRIETA MORALES  
63.290.219  
5470622374628783.  
mayo 19 de 2018

Tasa máxima Actual 24,24%

| Liquidación de la Obligación a may 20 de 2018 |                |
|---|----------------|
|   | Valor en pesos |
| Capital                                       | 9.967.124,00   |
| Int. Corrientes a fecha de demanda            | 0,00           |
| Intereses por Mora                            | 0,00           |
| Seguros                                       | 0,00           |
| Total demanda                                 | 9.967.124,00   |

| Saldo de la obligación a ago 25 de 2020 |                |
|---|----------------|
|   | Valor en pesos |
| Capital                                 | 9.967.124,00   |
| Interes Corriente                       | 0,00           |
| Intereses por Mora                      | 5.205.960,95   |
| Seguros en Demanda                      | 0,00           |
| Total Demanda                           | 15.173.084,95  |

ANA MARIA VALENCIA GOMEZ  
Preparación de Demandas



CRUZ FERNANDA ARRIETA MORALES

| Concepto             | Fecha de pago o proyección | T. Int. Remuneratorio y/o T. Int. Mora | Días Liq. | Capital Pesos | Interés remuneratorio Pesos | Interés de mora Pesos | Valor abono a capital pesos | Valor abono a Interés remuneratorio pesos | Valor abono a Interés de mora pesos | Valor abono a seguro pesos | Total abonado pesos | Saldo capital pesos después del pago | Saldo Interés remuneratorio en pesos después del pago | Saldo Interés de mora en pesos después del pago | Saldo total en pesos después del pago |
|----------------------|----------------------------|--|-----------|---------------|-----------------------------|-----------------------|-----------------------------|---|-------------------------------------|----------------------------|---------------------|--------------------------------------|---|---|---------------------------------------|
| Saldo Inicial        | may-20-2018                |  |           | 9.967.124,00  | 0,00                        | 0,00                  |                             |   |                                     |                            |                     | 9.967.124,00                         | 0,00  | 0,00  | 9.967.124,00                          |
| Salidos para Demanda | may-30-2018                | 0,00%                                  | 0         | 9.967.124,00  | 0,00                        | 0,00                  | 0,00                        | 0,00                                      | 0,00                                | 0,00                       | 0,00                | 9.967.124,00                         | 0,00  | 0,00  | 9.967.124,00                          |
| Cierre de Mes        | may-31-2018                | 28,89%                                 | 11        | 9.967.124,00  | 0,00                        | 76.524,22             | 0,00                        | 0,00                                      | 0,00                                | 0,00                       | 0,00                | 9.967.124,00                         | 0,00  | 76.524,22                                       | 10.043.648,22                         |
| Cierre de Mes        | jun-30-2018                | 28,89%                                 | 30        | 9.967.124,00  | 0,00                        | 266.613,07            | 0,00                        | 0,00                                      | 0,00                                | 0,00                       | 0,00                | 9.967.124,00                         | 0,00  | 266.613,07                                      | 10.253.737,07                         |
| Cierre de Mes        | jul-31-2018                | 28,49%                                 | 31        | 9.967.124,00  | 0,00                        | 501.104,79            | 0,00                        | 0,00                                      | 0,00                                | 0,00                       | 0,00                | 9.967.124,00                         | 0,00  | 501.104,79                                      | 10.458.228,79                         |
| Cierre de Mes        | ago-31-2018                | 28,49%                                 | 31        | 9.967.124,00  | 0,00                        | 715.596,51            | 0,00                        | 0,00                                      | 0,00                                | 0,00                       | 0,00                | 9.967.124,00                         | 0,00  | 715.596,51                                      | 10.682.720,51                         |
| Cierre de Mes        | sep-30-2018                | 28,49%                                 | 30        | 9.967.124,00  | 0,00                        | 923.097,61            | 0,00                        | 0,00                                      | 0,00                                | 0,00                       | 0,00                | 9.967.124,00                         | 0,00  | 923.097,61                                      | 10.890.221,61                         |
| Cierre de Mes        | oct-31-2018                | 27,55%                                 | 31        | 9.967.124,00  | 0,00                        | 1.131.256,97          | 0,00                        | 0,00                                      | 0,00                                | 0,00                       | 0,00                | 9.967.124,00                         | 0,00  | 1.131.256,97                                    | 11.098.380,97                         |
| Cierre de Mes        | nov-30-2018                | 27,55%                                 | 30        | 9.967.124,00  | 0,00                        | 1.332.634,13          | 0,00                        | 0,00                                      | 0,00                                | 0,00                       | 0,00                | 9.967.124,00                         | 0,00  | 1.332.634,13                                    | 11.299.758,13                         |
| Cierre de Mes        | dic-31-2018                | 27,55%                                 | 31        | 9.967.124,00  | 0,00                        | 1.540.793,48          | 0,00                        | 0,00                                      | 0,00                                | 0,00                       | 0,00                | 9.967.124,00                         | 0,00  | 1.540.793,48                                    | 11.507.917,48                         |
| Cierre de Mes        | ene-31-2019                | 25,26%                                 | 31        | 9.967.124,00  | 0,00                        | 1.733.253,82          | 0,00                        | 0,00                                      | 0,00                                | 0,00                       | 0,00                | 9.967.124,00                         | 0,00  | 1.733.253,82                                    | 11.700.377,82                         |
| Cierre de Mes        | feb-28-2019                | 25,88%                                 | 28        | 9.967.124,00  | 0,00                        | 1.910.817,40          | 0,00                        | 0,00                                      | 0,00                                | 0,00                       | 0,00                | 9.967.124,00                         | 0,00  | 1.910.817,40                                    | 11.877.943,40                         |
| Cierre de Mes        | mar-31-2019                | 17,69%                                 | 31        | 9.967.124,00  | 0,00                        | 2.049.684,56          | 0,00                        | 0,00                                      | 0,00                                | 0,00                       | 0,00                | 9.967.124,00                         | 0,00  | 2.049.684,56                                    | 12.016.808,56                         |
| Cierre de Mes        | abr-30-2019                | 26,22%                                 | 30        | 9.967.124,00  | 0,00                        | 2.242.248,53          | 0,00                        | 0,00                                      | 0,00                                | 0,00                       | 0,00                | 9.967.124,00                         | 0,00  | 2.242.248,53                                    | 12.209.372,53                         |
| Cierre de Mes        | may-31-2019                | 25,47%                                 | 31        | 9.967.124,00  | 0,00                        | 2.438.152,25          | 0,00                        | 0,00                                      | 0,00                                | 0,00                       | 0,00                | 9.967.124,00                         | 0,00  | 2.438.152,25                                    | 12.403.276,25                         |
| Cierre de Mes        | jun-30-2019                | 25,42%                                 | 30        | 9.967.124,00  | 0,00                        | 2.623.432,74          | 0,00                        | 0,00                                      | 0,00                                | 0,00                       | 0,00                | 9.967.124,00                         | 0,00  | 2.623.432,74                                    | 12.580.656,74                         |
| Cierre de Mes        | jul-31-2019                | 25,40%                                 | 31        | 9.967.124,00  | 0,00                        | 2.816.856,91          | 0,00                        | 0,00                                      | 0,00                                | 0,00                       | 0,00                | 9.967.124,00                         | 0,00  | 2.816.856,91                                    | 12.783.679,91                         |
| Cierre de Mes        | ago-31-2019                | 25,44%                                 | 31        | 9.967.124,00  | 0,00                        | 3.010.599,51          | 0,00                        | 0,00                                      | 0,00                                | 0,00                       | 0,00                | 9.967.124,00                         | 0,00  | 3.010.599,51                                    | 12.977.723,51                         |
| Cierre de Mes        | sep-30-2019                | 25,44%                                 | 30        | 9.967.124,00  | 0,00                        | 3.198.034,92          | 0,00                        | 0,00                                      | 0,00                                | 0,00                       | 0,00                | 9.967.124,00                         | 0,00  | 3.198.034,92                                    | 13.165.158,92                         |
| Cierre de Mes        | oct-31-2019                | 25,19%                                 | 31        | 9.967.124,00  | 0,00                        | 3.390.012,97          | 0,00                        | 0,00                                      | 0,00                                | 0,00                       | 0,00                | 9.967.124,00                         | 0,00  | 3.390.012,97                                    | 13.357.136,97                         |
| Cierre de Mes        | nov-30-2019                | 25,19%                                 | 30        | 9.967.124,00  | 0,00                        | 3.575.740,84          | 0,00                        | 0,00                                      | 0,00                                | 0,00                       | 0,00                | 9.967.124,00                         | 0,00  | 3.575.740,84                                    | 13.542.864,84                         |
| Cierre de Mes        | dic-31-2019                | 25,25%                                 | 31        | 9.967.124,00  | 0,00                        | 3.768.147,63          | 0,00                        | 0,00                                      | 0,00                                | 0,00                       | 0,00                | 9.967.124,00                         | 0,00  | 3.768.147,63                                    | 13.735.271,63                         |
| Cierre de Mes        | ene-31-2020                | 24,80%                                 | 31        | 9.967.124,00  | 0,00                        | 3.957.489,61          | 0,00                        | 0,00                                      | 0,00                                | 0,00                       | 0,00                | 9.967.124,00                         | 0,00  | 3.957.489,61                                    | 13.924.613,61                         |
| Cierre de Mes        | feb-29-2020                | 25,14%                                 | 29        | 9.967.124,00  | 0,00                        | 4.136.670,44          | 0,00                        | 0,00                                      | 0,00                                | 0,00                       | 0,00                | 9.967.124,00                         | 0,00  | 4.136.670,44                                    | 14.103.794,44                         |
| Cierre de Mes        | mar-31-2020                | 25,01%                                 | 31        | 9.967.124,00  | 0,00                        | 4.327.487,10          | 0,00                        | 0,00                                      | 0,00                                | 0,00                       | 0,00                | 9.967.124,00                         | 0,00  | 4.327.487,10                                    | 14.294.591,10                         |
| Cierre de Mes        | abr-30-2020                | 24,71%                                 | 30        | 9.967.124,00  | 0,00                        | 4.510.018,57          | 0,00                        | 0,00                                      | 0,00                                | 0,00                       | 0,00                | 9.967.124,00                         | 0,00  | 4.510.018,57                                    | 14.477.142,57                         |
| Cierre de Mes        | may-31-2020                | 24,12%                                 | 31        | 9.967.124,00  | 0,00                        | 4.694.636,93          | 0,00                        | 0,00                                      | 0,00                                | 0,00                       | 0,00                | 9.967.124,00                         | 0,00  | 4.694.636,93                                    | 14.661.760,93                         |
| Cierre de Mes        | jun-30-2020                | 24,04%                                 | 30        | 9.967.124,00  | 0,00                        | 4.872.665,32          | 0,00                        | 0,00                                      | 0,00                                | 0,00                       | 0,00                | 9.967.124,00                         | 0,00  | 4.872.665,32                                    | 14.839.795,32                         |
| Cierre de Mes        | jul-31-2020                | 24,04%                                 | 31        | 9.967.124,00  | 0,00                        | 5.056.882,48          | 0,00                        | 0,00                                      | 0,00                                | 0,00                       | 0,00                | 9.967.124,00                         | 0,00  | 5.056.882,48                                    | 15.023.806,48                         |
| Salidos para Demanda | ago-25-2020                | 24,24%                                 | 25        | 9.967.124,00  | 0,00                        | 5.205.960,95          | 0,00                        | 0,00                                      | 0,00                                | 0,00                       | 0,00                | 9.967.124,00                         | 0,00  | 5.205.960,95                                    | 15.173.084,95                         |

**MEMORIAL APORTA LIQUIDACION DE CREDITO. RAD: 2018-00920-00 DDO. CRUZ FERNANDA ARRIETA MORALES. DTE BANCOLOMBIA SA**

JURIDICO 2 <juridico2@carrilloriabogados.com>

Mié 26/08/2020 8:01 AM

Para: Servicio al Usuario Ejecucion Civil Municipal - Seccional Bogota <servicioalusuarioecmbta@cendoj.ramajudicial.gov.co>; Jurídico <juridico@carrilloriabogados.com>; GUZMAN ROSAURA <guzman-321@outlook.com>

📎 1 archivos adjuntos (214 KB)

MEMORIAL LIQUIDACION.pdf;

Señor

**JUEZ 1 CIVIL MUNICIPAL DE EJECUCION DE SENTENCIAS DE BOGOTÁ D.C**

E. S. D.

**REFERENCIA:** PROCESO EJECUTIVO  
**RADICADO:** 2018-00920-00  
**DEMANDANTE:** **BANCOLOMBIA S.A**  
**DEMANDADO:** CRUZ FERNANDA ARRIETA MORALES  
**ORIGEN:** 42 CIVIL MUNICIPAL DE BOGOTÁ D.C

Cordialmente,

**ANDRES FERNANDO CARRILLO RIVERA**

Abogado

CARRILLO ABOGADOS OUTSOURCING LEGAL S.A.S

[juridico2@carrilloriabogados.com](mailto:juridico2@carrilloriabogados.com)

Carrera 11 No 73 - 44 Oficina 308 Edificio Monserrat

Tel. 2122597 - 6429177 ext. 105

SIGUIENTE

• LIQUIDACIÓN



SEÑOR

JUEZ 01 CIVIL MUNICIPAL DE EJECUCION SENTENCIAS DE BOGOTÁ

JUEZ 23 CIVIL MUNICIPAL DE ORALIDAD DE BOGOTÁ

E.

S.

D.

REF: PROCESO EJECUTIVO DE BANCO DE BOGOTA CONTRA MARTIN FRANCISCO FARIAS

LEON

RAD. 2017-1017

ELKIN ROMERO BERMUDEZ, mayor de edad, con domicilio en Bogotá, identificado con C.C. No 72.231.671, abogado titulado en ejercicio, con T.P. No 104.147 del C.S.J., en calidad de apoderado judicial de la parte demandante en el asunto referencia, por medio del presente escrito apporto liquidación de crédito.

Cordialmente



ELKIN ROMERO BERMUDEZ

C.C. NO 72.231.671

T.P. No 104.147 del C.S.J.

Paraf 2F  
Letra.  
4967-56-001

**LIQUIDACIÓN DE CRÉDITO**  
Bogotá, 2020

Deudor: MARTIN FRANCISCO FARIAS LEON  
Pagare: 79241045

Identificación: 79241045

| VIGENCIA  |           | Bño. Cte.   | Máxima Aportada | TASA  | Capitales   | LIQUIDACIÓN DEL CRÉDITO   |               |             | ABONOS                 | Saldo Intereses      | Saldo de Capital más Intereses |
|-----------|-----------|-------------|-----------------|-------|-------------|---|---------------|-------------|------------------------|----------------------|--------------------------------|
| DESDE     | HASTA     | T. Efectiva | Nómina Mensual  | FINAL | DESCRIPCIÓN | Cuotas u otros  | CAPITAL       | DÍAS        | INTERESES              | 0.00                 | 0.00                           |
| 12-Aug-17 | 31-Aug-17 | 21.98%      | 2.40%           | 2.40% | CAPITAL     | 14,964,880.00   | 14,964,880.00 | 19          | 227,753.32             | 227,753.32           | 15,192,633.32                  |
| 1-Sep-17  | 30-Sep-17 | 21.98%      | 2.40%           | 2.40% |             |   | 14,964,880.00 | 29          | 347,623.49             | 575,376.81           | 15,540,256.81                  |
| 1-Oct-17  | 31-Oct-17 | 21.15%      | 2.32%           | 2.32% |             |   | 14,964,880.00 | 30          | 347,650.37             | 923,027.18           | 15,887,907.18                  |
| 1-Nov-17  | 30-Nov-17 | 20.98%      | 2.30%           | 2.30% |             |   | 14,964,880.00 | 29          | 333,343.74             | 1,256,370.92         | 16,221,250.92                  |
| 1-Dec-17  | 31-Dec-17 | 21.07%      | 2.31%           | 2.31% |             |   | 14,964,880.00 | 30          | 346,890.61             | 1,602,761.43         | 16,567,641.43                  |
| 1-Jan-18  | 31-Jan-18 | 20.69%      | 2.28%           | 2.28% |             |   | 14,964,880.00 | 30          | 340,950.36             | 1,943,711.79         | 16,908,591.79                  |
| 1-Feb-18  | 28-Feb-18 | 21.01%      | 2.31%           | 2.31% |             |   | 14,964,880.00 | 27          | 311,009.53             | 2,254,721.32         | 17,219,601.32                  |
| 1-Mar-18  | 31-Mar-18 | 20.68%      | 2.28%           | 2.28% |             |   | 14,964,880.00 | 30          | 340,755.88             | 2,595,477.00         | 17,560,357.00                  |
| 1-Apr-18  | 30-Apr-18 | 20.48%      | 2.26%           | 2.26% |             |   | 14,964,880.00 | 29          | 326,571.06             | 2,922,048.07         | 17,886,928.07                  |
| 1-May-18  | 31-May-18 | 20.44%      | 2.25%           | 2.25% |             |   | 14,964,880.00 | 30          | 337,246.69             | 3,259,294.75         | 18,224,174.75                  |
| 1-Jun-18  | 30-Jun-18 | 20.28%      | 2.24%           | 2.24% |             |   | 14,964,880.00 | 29          | 323,739.02             | 3,583,033.77         | 18,547,913.77                  |
| 1-Jul-18  | 31-Jul-18 | 20.03%      | 2.21%           | 2.21% |             |   | 14,964,880.00 | 30          | 331,231.80             | 3,914,265.37         | 18,879,145.37                  |
| 1-Aug-18  | 31-Aug-18 | 19.94%      | 2.20%           | 2.20% |             |   | 14,964,880.00 | 30          | 329,907.73             | 4,243,001.53         | 19,194,881.63                  |
| 1-Sep-18  | 30-Sep-18 | 19.81%      | 2.19%           | 2.19% |             |   | 14,964,880.00 | 29          | 317,060.13             | 4,555,339.67         | 19,520,219.67                  |
| 1-Oct-18  | 31-Oct-18 | 19.63%      | 2.17%           | 2.17% |             |   | 14,964,880.00 | 30          | 325,338.04             | 4,867,833.41         | 19,832,713.41                  |
| 1-Nov-18  | 30-Nov-18 | 19.49%      | 2.16%           | 2.16% |             |   | 14,964,880.00 | 29          | 312,493.74             | 5,185,771.31         | 20,154,651.31                  |
| 1-Dec-18  | 31-Dec-18 | 19.40%      | 2.15%           | 2.15% |             |   | 14,964,880.00 | 30          | 321,937.90             | 5,508,152.34         | 20,473,032.34                  |
| 1-Jan-19  | 31-Jan-19 | 19.16%      | 2.13%           | 2.13% |             |   | 14,964,880.00 | 30          | 318,381.03             | 5,801,886.44         | 20,766,766.44                  |
| 1-Feb-19  | 28-Feb-19 | 19.70%      | 2.18%           | 2.18% |             |   | 14,964,880.00 | 27          | 293,734.10             | 6,123,380.23         | 21,086,260.23                  |
| 1-Mar-19  | 31-Mar-19 | 19.37%      | 2.15%           | 2.15% |             |   | 14,964,880.00 | 30          | 321,493.79             | 6,433,441.74         | 21,398,321.74                  |
| 1-Apr-19  | 30-Apr-19 | 19.32%      | 2.14%           | 2.14% |             |   | 14,964,880.00 | 29          | 310,061.51             | 6,754,491.28         | 21,719,371.28                  |
| 1-May-19  | 31-May-19 | 19.34%      | 2.15%           | 2.15% |             |   | 14,964,880.00 | 30          | 321,049.54             | 7,064,266.35         | 22,029,146.35                  |
| 1-Jun-19  | 30-Jun-19 | 19.30%      | 2.14%           | 2.14% |             |   | 14,964,880.00 | 29          | 309,775.08             | 7,384,426.96         | 22,349,306.96                  |
| 1-Jul-19  | 31-Jul-19 | 19.29%      | 2.14%           | 2.14% |             |   | 14,964,880.00 | 30          | 320,160.80             | 7,705,180.25         | 22,670,060.25                  |
| 1-Aug-19  | 31-Aug-19 | 19.32%      | 2.14%           | 2.14% |             |   | 14,964,880.00 | 30          | 320,753.29             | 8,015,241.76         | 22,980,121.76                  |
| 1-Sep-19  | 30-Sep-19 | 19.32%      | 2.14%           | 2.14% |             |   | 14,964,880.00 | 29          | 310,061.51             | 8,332,732.15         | 23,297,612.15                  |
| 1-Oct-19  | 31-Oct-19 | 19.10%      | 2.12%           | 2.12% |             |   | 14,964,880.00 | 30          | 317,490.39             | 8,639,634.39         | 23,603,514.39                  |
| 1-Nov-19  | 30-Nov-19 | 19.03%      | 2.11%           | 2.11% |             |   | 14,964,880.00 | 29          | 305,902.23             | 8,953,300.64         | 23,916,180.64                  |
| 1-Dec-19  | 31-Dec-19 | 18.91%      | 2.10%           | 2.10% |             |   | 14,964,880.00 | 30          | 314,666.25             | 9,265,931.93         | 24,230,811.93                  |
| 1-Jan-20  | 31-Jan-20 | 18.77%      | 2.09%           | 2.09% |             |   | 14,964,880.00 | 30          | 312,631.30             | 9,561,701.83         | 24,526,581.83                  |
| 1-Feb-20  | 29-Feb-20 | 18.08%      | 2.12%           | 2.12% |             |   | 14,964,880.00 | 28          | 295,769.89             | 9,876,963.11         | 24,841,843.11                  |
| 1-Mar-20  | 31-Mar-20 | 18.95%      | 2.11%           | 2.11% |             |   | 14,964,880.00 | 30          | 315,261.26             | 10,177,972.49        | 25,142,852.49                  |
| 1-Apr-20  | 30-Apr-20 | 18.69%      | 2.08%           | 2.08% |             |   | 14,964,880.00 | 29          | 301,009.37             | 10,481,934.30        | 25,446,814.30                  |
| 1-May-20  | 31-May-20 | 18.19%      | 2.03%           | 2.03% |             |   | 14,964,880.00 | 30          | 303,961.82             | 10,774,700.72        | 25,739,560.72                  |
| 1-Jun-20  | 30-Jun-20 | 18.12%      | 2.02%           | 2.02% |             |   | 14,964,880.00 | 29          | 292,766.42             | 11,077,582.53        | 26,042,442.53                  |
| 1-Jul-20  | 31-Jul-20 | 18.12%      | 2.02%           | 2.02% |             |   | 14,964,880.00 | 30          | 302,861.61             | 11,383,022.95        | 26,347,902.95                  |
| 1-Aug-20  | 31-Aug-20 | 18.29%      | 2.04%           | 2.04% |             |   | 14,964,880.00 | 30          | 305,460.42             | 11,684,843.09        | 26,649,723.09                  |
| 1-Sep-20  | 11-Sep-20 | 18.29%      | 2.04%           | 2.04% |             |   | 14,964,880.00 | 10          | 101,820.14             |                      |                                |
|           |           |             |                 |       |             | <b>Total Intereses</b>  |               | <b>1089</b> | <b>11,816,074.99</b>   | <b>11,484,843.09</b> | <b>26,449,723.09</b>           |
|           |           |             |                 |       |             | <b>Capital</b>  |               |             | <b>14,964,880.00</b>   |                      |                                |
|           |           |             |                 |       |             | <b>Intereses Moratorios</b>                                     |               |             | <b>11,484,843.09</b>   |                      |                                |
|           |           |             |                 |       |             | <b>Intereses corrientes ordenados en el mandamiento de pago</b> |               |             | <b>0.00</b>            |                      |                                |
|           |           |             |                 |       |             | <b>TOTAL: CAPITAL + INTERESES</b>                               |               |             | <b>\$26,449,723.09</b> |                      |                                |



República de Colombia  
Rama Judicial del Poder Público  
Circuito de Ejecución Civil  
Municipal de Bogotá D.C

TRASLADOS ART. 110 C. G. P.

En la fecha 05 OCT 2020 se fija el presente traslado conforme a lo dispuesto en el Art. 4146

del cual corre a partir del 06 OCT 2020

Secretaria.

**RAD.2017-1017 MARTIN FRANCISCO FARIAS LEON**

Grunalco Ltda <mabalcobros Ltda@hotmail.com>

Vie 11/09/2020 11:32 AM

Para: Servicio al Usuario Ejecucion Civil Municipal - Seccional Bogota <servicioalusuarioecmbta@cendoj.ramajudicial.gov.co>

📎 1 archivos adjuntos (404 KB)

RAD.2017-1017 MARTIN FRANCISCO FARIAS LEON.pdf;

SEÑOR

**JUEZ 01 CIVIL MUNICIPAL DE EJECUCION SENTENCIAS DE BOGOTÁ**

**JUEZ 23 CIVIL MUNICIPAL DE ORALIDAD DE BOGOTÁ**

**E. S. D.**

**REF: PROCESO EJECUTIVO DE BANCO DE BOGOTA**

**CONTRA MARTIN FRANCISCO FARIAS LEON**

**RAD. 2017-1017**

**ELKIN ROMERO BERMUDEZ**, mayor de edad, con domicilio en Bogotá, identificado con C.C. No 72.231.671, abogado titulado en ejercicio, con T.P. No 104.147 del C.S.J., en calidad de apoderado judicial de la parte demandante en el asunto referencia, por medio del presente escrito aporsto liquidación de crédito.

Adjunto 2 folios.

Cordialmente,

ELKIN ROMERO BERMUDEZ

C.C. NO 72.231.671

T.P. No 104.147 del C.S.J.