

MARTINEZ BOSSA ABOGADOS CONSUETORES
JAVIER OBdulio MARTINEZ BOSSA
PROFESIONALES EN COBRANZAS Y SERVICIOS JURIDICOS

Señores

JUZGADO (19) CIVIL MUNICIPAL DE EJECUCION DE SENTENCIAS DE BOGOTÁ D.C
JUZGADO (01) CIVIL MUNICIPAL DE BOGOTÁ D.C ORIGEN
E. S. D.

Ref: Proceso: EJECUTIVO.
Demandante: BANCO DE BOGOTA.
Demandado: YASMIN YOHANA CALLEJAS PERILLA.
Asunto: Allegar Liquidación del crédito.
Radicación: 2016 - 209.

JAVIER OBdulio MARTINEZ BOSSA identificado con C.C. No.79.862.795 de Bogotá D.C y con T.P. No. 155.598 del C.S de la J, actuando en nombre y representación de la parte actora en el proceso de la regencia, adjunto al presente proceso la LIQUIDACIÓN DEL CRÉDITO, para que su señoría se sirva darle el trámite correspondiente e impartirle aprobación.

Del señor juez, atentamente,



JAVIER OBdulio MARTINEZ BOSSA
C.C. No.79.862.795 de Bogotá D.C.
T.P. No. 155.598 del C.S de la J.

Rama Judicial del Poder Público
Oficina de Ejecución Civil
Municipal de Bogotá D.C
PLAZADOS ART. 110 C. G. P.
29 ENE. 2021 se fija el presente traslado
esto en el Art. 445 del
C.G.P. el corte a partir de 03 FEB. 2021

DERECHO CIVIL - COMERCIAL - FAMILIA - ADMINISTRATIVO
Carrera 10 No. 19-45 Oficina 706. Teléfono 2528739 - 3112895369
Bogotá

LIQUIDACIÓN DE CRÉDITO
Bogotá, 2020

Deudor: YADIR YONANA CALLEJAS PERILLA
Pagare: 25397059

Identificación: 5287482

Tasa efectiva anual pactada o nominal >>>
Tasa nominal mensual pactada >>>
Resultado tasa pactada o pedida >>Máxima

VIGENCIA		Eta. Cie.	Máxima adaptada	TASA	Copias	LIQUIDACIÓN DEL CRÉDITO			ABONOS	Saldo Intereses	Saldo de Capital más Intereses
DESDE	HASTA	T. Efectiva	Tasa Nominal	FINAL	Cuotas u otros	CAPITAL	DÍAS	INTERESES		0 00	0 00
			0,00%	0,00%		0,00		0 00		0 00	0 00
						0,00		0 00		0 00	0 00
1-feb-18	29-feb-18	10,88%	2,18%	2,18%	1 111 111,00	1 111 111,00	8	8 458,12		6 458,12	1 117 567,12
1-mar-18	31-mar-18	10,88%	2,18%	2,18%	1 111 111,00	2 222 222,00	31	30 034,97		56 493,09	2 278 713,09
1-abr-18	30-abr-18	20,84%	2,26%	2,26%	21 111 112,69	23 333 334,69	30	520 116,51		584 609,60	23 917 844,29
1-may-18	31-may-18	20,54%	2,26%	2,26%		23 333 334,69	31	545 722,46		1 130 332,06	24 483 666,75
1-jun-18	30-jun-18	20,54%	2,26%	2,26%		23 333 334,69	30	528 116,51		1 658 450,57	24 991 785,26
1-jul-18	31-jul-18	21,34%	2,34%	2,34%		23 333 334,69	31	564 493,02		2 222 943,59	25 556 278,28
1-ago-18	30-ago-18	21,34%	2,34%	2,34%		23 333 334,69	30	546 283,57		2 769 227,16	26 102 561,65
1-sep-18	30-sep-18	21,34%	2,34%	2,34%		23 333 334,69	30	546 283,57		3 315 510,72	26 648 845,41
1-oct-18	31-oct-18	21,90%	2,40%	2,40%		23 333 334,69	31	579 829,28		3 895 140,00	27 228 474,69
1-nov-18	30-nov-18	21,90%	2,40%	2,40%		23 333 334,69	30	560 937,56		4 456 077,56	27 789 406,25
1-dic-18	31-dic-18	21,90%	2,40%	2,40%		23 333 334,69	31	579 829,28		5 035 700,84	28 369 035,53
1-ene-17	31-ene-17	22,34%	2,44%	2,44%		23 333 334,69	31	587 737,49		5 623 438,33	28 958 773,02
1-feb-17	28-feb-17	22,34%	2,44%	2,44%		23 333 334,69	28	520 659,67		6 154 298,00	29 487 632,69
1-mar-17	31-mar-17	22,34%	2,44%	2,44%		23 333 334,69	31	587 737,49		6 742 035,49	30 075 370,18
1-abr-17	30-abr-17	22,33%	2,44%	2,44%		23 333 334,69	30	568 554,42		7 310 589,91	30 643 924,60
1-may-17	31-may-17	22,33%	2,44%	2,44%		23 333 334,69	30	568 554,42		7 879 144,33	31 212 479,02
1-jun-17	30-jun-17	22,33%	2,44%	2,44%		23 333 334,69	30	568 554,42		8 447 698,75	31 781 033,44
1-jul-17	31-jul-17	21,90%	2,40%	2,40%		23 333 334,69	31	579 167,18		9 027 095,93	32 360 430,82
1-ago-17	31-ago-17	21,90%	2,40%	2,40%		23 333 334,69	31	579 167,18		9 606 493,12	32 930 827,61
1-sep-17	30-sep-17	21,90%	2,40%	2,40%		23 333 334,69	30	560 706,95		10 187 200,07	33 500 534,76
1-oct-17	31-oct-17	21,16%	2,32%	2,32%		23 333 334,69	31	580 127,25		10 727 327,33	34 060 682,02
1-nov-17	30-nov-17	20,98%	2,30%	2,30%		23 333 334,69	30	537 874,12		11 265 001,45	34 598 336,14
1-dic-17	31-dic-17	21,07%	2,31%	2,31%		23 333 334,69	31	558 097,40		11 823 098,85	35 158 433,54
1-ene-18	31-ene-18	20,69%	2,28%	2,28%		23 333 334,69	31	549 332,34		12 372 431,19	35 705 765,89
1-feb-18	28-feb-18	21,01%	2,31%	2,31%		23 333 334,69	28	502 893,30		12 875 319,49	36 208 654,18
1-mar-18	31-mar-18	20,68%	2,28%	2,28%		23 333 334,69	31	549 619,87		13 424 338,16	36 757 672,85
1-abr-18	30-abr-18	20,48%	2,25%	2,25%		23 333 334,69	30	526 749,98		13 951 088,15	37 284 422,84
1-may-18	31-may-18	20,44%	2,25%	2,25%		23 333 334,69	31	543 365,05		14 494 453,20	37 827 797,89
1-jun-18	30-jun-18	20,28%	2,24%	2,24%		23 333 334,69	30	522 181,87		15 016 635,17	38 349 969,86
1-jul-18	31-jul-18	20,03%	2,21%	2,21%		23 333 334,69	31	533 871,87		15 550 306,99	38 883 643,62
1-ago-18	31-ago-18	18,94%	2,20%	2,20%		23 333 334,69	31	531 540,87		16 048 175,84	39 401 610,53
1-sep-18	30-sep-18	18,81%	2,19%	2,19%		23 333 334,69	30	511 408,11		16 559 584,35	39 922 919,64
1-oct-18	31-oct-18	18,63%	2,17%	2,17%		23 333 334,69	31	524 178,09		17 083 763,04	40 451 097,73
1-nov-18	30-nov-18	18,40%	2,16%	2,16%		23 333 334,69	30	504 043,85		17 607 806,98	40 975 141,37
1-dic-18	31-dic-18	18,40%	2,16%	2,16%		23 333 334,69	31	518 699,94		18 126 506,92	41 493 841,22
1-ene-19	31-ene-19	18,16%	2,13%	2,13%		23 333 334,69	31	512 969,09		18 640 476,01	41 996 810,31
1-feb-19	28-feb-19	18,37%	2,16%	2,16%		23 333 334,69	28	474 854,72		19 105 430,34	42 471 765,03
1-mar-19	31-mar-19	18,37%	2,16%	2,16%		23 333 334,69	31	517 984,30		19 623 414,64	42 944 749,33
1-abr-19	30-abr-19	18,32%	2,14%	2,14%		23 333 334,69	30	500 120,54		20 123 535,18	43 404 869,87
1-may-19	31-may-19	18,34%	2,15%	2,15%		23 333 334,69	31	517 268,53		20 620 803,71	43 852 138,40
1-jun-19	30-jun-19	18,30%	2,14%	2,14%		23 333 334,69	30	499 658,53		21 111 442,24	44 282 796,92
1-jul-19	31-jul-19	18,28%	2,14%	2,14%		23 333 334,69	31	515 896,30		21 617 293,54	44 778 653,23
1-ago-19	31-ago-19	18,32%	2,14%	2,14%		23 333 334,69	31	518 791,22		22 136 084,76	45 269 424,45
1-sep-19	30-sep-19	18,32%	2,14%	2,14%		23 333 334,69	30	500 120,54		22 636 205,30	45 759 544,99
1-oct-19	31-oct-19	18,70%	2,11%	2,11%		23 333 334,69	31	511 534,11		23 147 739,41	46 241 284,10
1-nov-19	30-nov-19	18,03%	2,11%	2,11%		23 333 334,69	30	493 411,74		23 641 151,14	46 724 435,24
1-dic-19	31-dic-19	18,91%	2,10%	2,10%		23 333 334,69	31	506 983,91		24 138 135,05	47 196 570,29
1-ene-20	31-ene-20	18,77%	2,09%	2,09%		23 333 334,69	31	503 705,24		24 631 840,29	47 660 410,53
1-feb-20	29-feb-20	18,06%	2,12%	2,12%		23 333 334,69	29	477 636,48		25 114 206,77	48 112 617,01
1-mar-20	31-mar-20	18,95%	2,11%	2,11%		23 333 334,69	31	507 942,62		25 612 149,39	48 594 766,40
1-abr-20	30-abr-20	18,89%	2,08%	2,08%		23 333 334,69	30	485 519,69		26 096 669,08	49 070 435,99
1-may-20	31-may-20	18,58%	2,07%	2,07%		23 333 334,69	31	489 737,34		26 576 406,42	49 542 173,41
1-jun-20	30-jun-20	18,13%	2,02%	2,02%		23 333 334,69	30	472 227,03		27 048 633,45	49 991 806,86
1-jul-20	31-jul-20	18,12%	2,02%	2,02%		23 333 334,69	31	497 964,83		27 546 598,28	50 478 381,14
1-ago-20	31-ago-20	18,26%	2,04%	2,04%		23 333 334,69	31	492 151,67		28 048 749,95	50 970 130,09
1-sep-20	30-sep-20	18,55%	2,05%	2,05%		23 333 334,69	30	477 586,78		28 526 336,73	51 471 566,82
1-oct-20	31-oct-20	18,00%	2,02%	2,02%		23 333 334,69	31	487 320,01		29 013 656,74	51 973 216,83
1-nov-20	30-nov-20	17,84%	2,00%	2,00%		23 333 334,69	30	465 662,79		29 489 319,53	52 482 536,36
1-dic-20	31-dic-20	18,91%	2,10%	2,10%		23 333 334,69	7	114 498,28		30 013 817,81	52 996 553,85

Total Intereses 1749 29.668.775,30

Capital 23.333.334,69

Intereses Moratorios 29.156.181,63

Intereses corrientes ordenados en el plan de pago 832.301,19

TOTAL: CAPITAL + INTERESES \$53.301.737,61

134
JP
12
16

RADICO LIQUIDACION DE CREDITO, PROCESO 2016 - 209

javierobdulio martinezbossa <jomb76@hotmail.com>

Vie 18/12/2020 4:40 PM

Para: Servicio al Usuario Ejecución Civil Municipal - Seccional Bogotá <servicioalusuarioecmbta@cendoj.ramajudicial.gov.co>

1 archivos adjuntos (2 MB)

Liquidacion 2016-209.pdf;

Buenas Tardes

JUZGADOS DE EJECUCION DE BOGOTÁ D.C

ASUNTO: Remito liquidación de crédito

JUZGADO DE EJECUCION: (19) CIVIL MUNICIPAL DE EJECUCION DE SENTENCIAS

JUZGADO ORIGEN: (01) CIVIL MUNICIPAL DE BOGOTÁ D.C

RADICADO: 2016 - 209 *02 19 CA*

REF: EJECUTIVO

DEMANDANTE: BANCO DE BOGOTA

DEMANDADO: YASMIN YOHANA CALLEJAS PERILLA

473-33-2

Atentamente,

91522 22-JAN-21 9:19

91522 22-JAN-21 9:19

OF. EJEC. N° 19. RADIC. 001.

JAVIER OBDULIO MARTINEZ BOSSA
C.C. No. 79.862.795 de Bogotá D.C.
T.P No. 155.598 del C.S de la J.

NOTIFICACION: jomb76@hotmail.com

POR FAVOR ENVIAR ACUSE DE RECIBIDO

MARTINEZ BOSSA ABOGADOS CONSULTORES SAS
JAVIER OBDULIO MARTINEZ BOSSA
CAROLINA ESTRADA RUGELES
3112895569-3105758688

SIGUIENTE

• LIQUIDACIÓN

MARTINEZ BOSSA ABOGADOS CONSULTORES
JAVIER OBDULIO MARTINEZ BOSSA
PROFESIONALES EN COBRANZAS Y SERVICIOS JURIDICOS

527-90
let-3
DJ

Señores

JUZGADO (01) CIVIL MUNICIPAL DE EJECUCION DE SENTENCIAS DE BOGOTÁ D.C

JUZGADO (63) CIVIL MUNICIPAL DE BOGOTÁ D.C ORIGEN

E. S. D.

Ref: Proceso: EJECUTIVO.
Demandante: BANCO DE BOGOTA.
Demandado: LUIS ANIBAL CANO DE GREFF.
Asunto: Allegar Liquidación del crédito.
Radicación: 2015 - 198.

JAVIER OBDULIO MARTINEZ BOSSA identificado con C.C. No.79.862.795 de Bogotá D.C y con T.P. No. 155.598 del C.S de la J, actuando en nombre y representación de la parte actora en el proceso de la regencia, adjunto al presente proceso la LIQUIDACIÓN DEL CRÉDITO, para que su señoría se sirva darle el trámite correspondiente e impartirle aprobación.

Del señor juez, atentamente,



JAVIER OBDULIO MARTINEZ BOSSA
C.C. No.79.862.795 de Bogotá D.C.
T.P. No. 155.598 del C.S de la J.

Rama Judicial del Poder Público
Oficina de Ejecución Civil
Municipal de Bogotá D.C
ADOS ART. 110 C. G. P.
29 ENE 2021 se fija el presente traslado
CGP en el Art. 445
03 FEB 2021 a partir del 01 FEB 2021

LIQUIDACIÓN DE CRÉDITO

Deudor: LUIS AMIBAL CAMO DE GREIFF
 pagara: 550042987

Deudor: 70100123

Tasa efectiva anual pactada, a nominal >>> (Para dar aplicación a los Arts. 111 L. 510 y 508 C. P., si no se pacta tasa de mora, o se pactó la máxima autorizada, estas cejas aparecen vacías.)
 Tasa nominal moratoria pactada >>>

CAPITAL: 2.992.800,00

DESDE	VIGENCIA HASTA	Brno. Cto. T. Efectiva	LÍMITE USURA Efectiva Anual	TASA Nominal	TASA Pactada	TASA FINAL	Capital Liquidable	LIQUIDACIÓN DE CRÉDITO					
								días	Liq Intereses	ABONOS	Saldo Intereses	Saldo de Intereses	Capital más
							2.992.800,00					0,00	2.992.800,00
							2.992.800,00					0,00	2.992.800,00
1-ene-15	31-ene-15	19,21%	28,82%	2,13%	0,00%	2,13%	2.992.800,00	4	8.509,44			8.509,44	3.001.309,44
1-feb-15	28-feb-15	19,21%	28,82%	2,13%	0,00%	2,13%	2.992.800,00	28	59.555,09			68.075,53	3.060.875,53
1-mar-15	31-mar-15	19,21%	28,82%	2,13%	0,00%	2,13%	2.992.800,00	31	65.948,17			134.023,69	3.128.623,69
1-abr-15	30-abr-15	19,37%	29,06%	2,15%	0,00%	2,15%	2.992.800,00	30	64.294,98			198.318,67	3.191.118,67
1-may-15	31-may-15	19,37%	29,06%	2,15%	0,00%	2,15%	2.992.800,00	31	66.438,14			264.756,81	3.257.556,81
1-jun-15	30-jun-15	19,57%	29,06%	2,15%	0,00%	2,15%	2.992.800,00	30	64.294,98			329.051,79	3.321.851,79
1-jul-15	31-jul-15	19,26%	28,89%	2,14%	0,00%	2,14%	2.992.800,00	31	66.101,37			395.153,16	3.387.933,16
1-ago-15	31-ago-15	19,26%	28,89%	2,14%	0,00%	2,14%	2.992.800,00	31	66.101,37			461.254,54	3.454.054,54
1-sep-15	30-sep-15	19,26%	28,89%	2,14%	0,00%	2,14%	2.992.800,00	30	63.969,07			525.223,61	3.518.023,61
1-oct-15	31-oct-15	19,33%	29,00%	2,14%	0,00%	2,14%	2.992.800,00	31	66.315,73			591.539,34	3.584.339,34
1-nov-15	30-nov-15	19,33%	29,00%	2,14%	0,00%	2,14%	2.992.800,00	30	64.176,51			655.715,85	3.648.515,85
1-dic-15	31-dic-15	19,33%	29,00%	2,14%	0,00%	2,14%	2.992.800,00	31	66.315,73			722.031,57	3.714.831,57
1-ene-16	31-ene-16	19,68%	29,52%	2,18%	0,00%	2,18%	2.992.800,00	31	67.385,10			789.416,67	3.782.216,67
1-feb-16	29-feb-16	19,68%	29,52%	2,18%	0,00%	2,18%	2.992.800,00	29	63.037,67			852.454,35	3.845.254,35
1-mar-16	31-mar-16	19,68%	29,52%	2,18%	0,00%	2,18%	2.992.800,00	31	67.385,10			919.839,45	3.912.639,45
1-abr-16	30-abr-16	20,54%	30,81%	2,26%	0,00%	2,26%	2.992.800,00	30	67.737,99			987.577,43	3.980.377,43
1-may-16	31-may-16	20,54%	30,81%	2,26%	0,00%	2,26%	2.992.800,00	31	69.995,92			1.057.573,35	4.050.373,35
1-jun-16	30-jun-16	20,54%	30,81%	2,26%	0,00%	2,26%	2.992.800,00	30	67.737,99			1.125.311,33	4.118.111,33
1-jul-16	31-jul-16	21,34%	32,01%	2,34%	0,00%	2,34%	2.992.800,00	31	72.403,48			1.197.714,82	4.190.514,82
1-ago-16	31-ago-16	21,34%	32,01%	2,34%	0,00%	2,34%	2.992.800,00	31	72.403,48			1.270.118,30	4.262.918,30
1-sep-16	30-sep-16	21,34%	32,01%	2,34%	0,00%	2,34%	2.992.800,00	30	70.067,89			1.340.185,19	4.332.956,19
1-oct-16	31-oct-16	21,99%	32,99%	2,40%	0,00%	2,40%	2.992.800,00	31	74.944,80			1.414.531,09	4.407.331,09
1-nov-16	30-nov-16	21,99%	32,99%	2,40%	0,00%	2,40%	2.992.800,00	30	71.346,88			1.486.477,77	4.479.277,77
1-dic-16	31-dic-16	21,99%	32,99%	2,40%	0,00%	2,40%	2.992.800,00	31	74.344,90			1.560.822,67	4.553.622,67
1-ene-17	31-ene-17	22,34%	33,51%	2,44%	0,00%	2,44%	2.992.800,00	31	75.384,89			1.636.207,56	4.629.007,56
1-feb-17	28-feb-17	22,34%	33,51%	2,44%	0,00%	2,44%	2.992.800,00	28	68.089,57			1.704.297,13	4.697.097,13
1-mar-17	31-mar-17	22,34%	33,51%	2,44%	0,00%	2,44%	2.992.800,00	31	75.384,89			1.779.682,02	4.772.482,02
1-abr-17	30-abr-17	22,33%	33,50%	2,44%	0,00%	2,44%	2.992.800,00	30	72.924,41			1.852.606,43	4.845.406,43
1-may-17	31-may-17	22,33%	33,50%	2,44%	0,00%	2,44%	2.992.800,00	31	75.355,22			1.927.961,65	4.920.761,65
1-jun-17	30-jun-17	22,33%	33,50%	2,44%	0,00%	2,44%	2.992.800,00	30	72.924,41			2.000.886,06	4.993.686,06
1-jul-17	31-jul-17	21,98%	32,97%	2,40%	0,00%	2,40%	2.992.800,00	31	74.315,13			2.075.201,20	5.068.001,20
1-ago-17	31-ago-17	21,98%	32,97%	2,40%	0,00%	2,40%	2.992.800,00	31	74.315,13			2.149.516,33	5.142.316,33
1-sep-17	30-sep-17	21,98%	32,97%	2,40%	0,00%	2,40%	2.992.800,00	30	71.917,87			2.221.434,20	5.214.234,20
1-oct-17	31-oct-17	21,15%	31,73%	2,32%	0,00%	2,32%	2.992.800,00	31	71.643,52			2.293.277,72	5.286.077,72
1-nov-17	30-nov-17	20,95%	31,44%	2,30%	0,00%	2,30%	2.992.800,00	30	68.963,61			2.362.241,33	5.355.041,33
1-dic-17	31-dic-17	21,07%	31,60%	2,31%	0,00%	2,31%	2.992.800,00	31	71.563,16			2.433.824,50	5.428.824,50
1-ene-18	31-ene-18	20,69%	31,04%	2,28%	0,00%	2,28%	2.992.800,00	31	70.458,93			2.504.283,43	5.497.093,43
1-feb-18	28-feb-18	21,01%	31,52%	2,31%	0,00%	2,31%	2.992.800,00	28	64.501,89			2.568.785,32	5.561.585,32
1-mar-18	31-mar-18	20,68%	31,02%	2,28%	0,00%	2,28%	2.992.800,00	31	70.418,70			2.639.204,01	5.632.004,01
1-abr-18	30-abr-18	20,48%	30,72%	2,26%	0,00%	2,26%	2.992.800,00	30	67.562,45			2.706.766,47	5.699.566,47
1-may-18	31-may-18	20,44%	30,66%	2,25%	0,00%	2,25%	2.992.800,00	31	69.693,55			2.778.460,02	5.769.260,02
1-jun-18	30-jun-18	20,28%	30,42%	2,24%	0,00%	2,24%	2.992.800,00	30	66.976,55			2.843.436,57	5.836.236,57
1-jul-18	31-jul-18	20,03%	30,05%	2,21%	0,00%	2,21%	2.992.800,00	31	68.450,51			2.911.587,07	5.904.687,07
1-ago-18	31-ago-18	19,84%	29,01%	2,20%	0,00%	2,20%	2.992.800,00	31	68.176,82			2.980.063,99	5.972.853,99
1-sep-18	30-sep-18	19,81%	29,72%	2,19%	0,00%	2,19%	2.992.800,00	30	65.594,79			3.045.658,78	6.038.458,78
1-oct-18	31-oct-18	19,63%	29,45%	2,17%	0,00%	2,17%	2.992.800,00	31	67.232,59			3.112.591,36	6.105.691,36
1-nov-18	30-nov-18	19,49%	29,24%	2,16%	0,00%	2,16%	2.992.800,00	30	64.650,07			3.177.541,43	6.170.341,43
1-dic-18	31-dic-18	19,40%	28,10%	2,15%	0,00%	2,15%	2.992.800,00	31	66.529,82			3.244.071,25	6.236.871,25
1-ene-19	31-ene-19	19,16%	28,74%	2,13%	0,00%	2,13%	2.002.600,00	31	65.794,88			3.309.666,23	6.302.666,23
1-feb-19	28-feb-19	19,70%	29,55%	2,18%	0,00%	2,18%	2.992.500,00	28	60.919,05			3.370.785,28	6.369.585,28
1-mar-19	31-mar-19	19,37%	29,06%	2,16%	0,00%	2,16%	2.992.800,00	31	66.438,14			3.437.223,42	6.430.023,42
1-abr-19	30-abr-19	19,32%	28,98%	2,14%	0,00%	2,14%	2.992.800,00	30	64.146,89			3.501.370,30	6.494.170,30
1-may-19	31-may-19	19,34%	29,07%	2,15%	0,00%	2,15%	2.992.800,00	31	66.346,34			3.567.716,64	6.560.516,64
1-jun-19	30-jun-19	19,30%	28,95%	2,14%	0,00%	2,14%	2.992.800,00	30	64.087,63			3.631.804,27	6.624.604,27
1-jul-19	31-jul-19	19,28%	28,92%	2,14%	0,00%	2,14%	2.992.800,00	31	66.162,53			3.697.966,90	6.690.766,90
1-ago-19	31-ago-19	19,32%	28,98%	2,14%	0,00%	2,14%	2.992.800,00	31	65.235,11			3.764.252,02	6.757.052,02
1-sep-19	30-sep-19	19,32%	28,98%	2,14%	0,00%	2,14%	2.992.800,00	30	64.146,89			3.828.398,90	6.821.198,90
1-oct-19	31-oct-19	19,10%	28,55%	2,12%	0,00%	2,12%	2.992.400,00	31	65.610,82			3.894.009,72	6.886.609,72
1-nov-19	30-nov-19	19,03%	28,55%	2,11%	0,00%	2,11%	2.992.000,00	30	63.286,40			3.957.296,12	6.950.056,12
1-dic-19	31-dic-19	18,91%	28,37%	2,10%	0,00%	2,10%	2.992.800,00	31	65.027,20			4.022.323,32	7.015.123,32
1-ene-20	31-ene-20	18,77%	28,16%	2,09%	0,00%	2,09%	2.992.000,00	31	64.596,40			4.086.919,72	7.079.719,72
1-feb-20	29-feb-20	19,05%	28,59%	2,12%	0,00%	2,12%	2.992.800,00	29	61.263,02			4.148.182,74	7.140.992,74
1-mar-20	31-mar-20	18,95%	28,43%	2,11%	0,00%	2,11%	2.992.800,00	31	65.150,17			4.213.332,91	7.206.132,91
1-abr-20	30-abr-20	18,69%	28,04%	2,08%	0,00%	2,08%	2.992.300,00	30	62.274,14			4.275.057,05	7.268.467,05
1-may-20	31-may-20	18,19%	27,29%	2,03%	0,00%	2,03%	2.992.300,00	31	62.815,06			4.336.422,13	7.331.222,13
1-jun-20	30-jun-20	18,12%	27,18%	2,02%	0,00%	2,02%	2.992.600,00	30	60.562,80			4.396.989,93	7.391.790,93
1-jul-20	31-jul-20	18,12%	27,18%	2,02%	0,00%	2,02%	2.992.800,00	31	62.567,76			4.461.576,69	7.454.376,69
1-ago-20	31-ago-20	18,23%	27,44%	2,04%	0,00%	2,04%	2.992.300,00	31	63.124,78			4.524.703,47	7.5

LIQUIDACIÓN DE CRÉDITO

Deudor: **LUMB ANUAL CANO DE GREIFF**
 Cédula: **104007201**

Deudor: **70100123**

Tasa efectiva anual pactada, a nominal >>>
 Tar. nominal mensual pactada >>>

Para dar aplicación a los Arts. 111 L. 539 y 605 C. P., si no se pactó tasa de mora, o se pactó la máxima autorizada, estas ceñidas operarán Todas.

CAPITAL: **26.950.583,00**

VIGENCIA		Brio. Cta.	LÍMITE USURA		TASA	TASA	LIQUIDACIÓN DE CRÉDITO				Saldo de Capital más	
DESDE	HASTA	T. Efectiva	Efectiva Anual	Nómina	Pactada	FINAL	Capital Liquidable	días	Liq Intereses	ABONOS	Saldo Intereses	Intereses
							26.950.583,00				0,00	26.950.583,00
							26.950.583,00				0,00	26.950.583,00
1-ene-15	31-ene-15	18,21%	28,82%	2,13%	0,00%	2,13%	26.950.583,00	4	76.628,71		76.628,71	27.027.211,71
1-feb-15	28-feb-15	18,21%	28,82%	2,13%	0,00%	2,13%	26.950.583,00	28	535.400,94		613.029,65	27.563.612,55
1-mar-15	31-mar-15	18,21%	28,82%	2,13%	0,00%	2,13%	26.950.583,00	31	593.872,47		1.206.902,12	28.157.485,12
1-abr-15	30-abr-15	18,37%	29,06%	2,15%	0,00%	2,16%	26.950.583,00	30	578.985,27		1.785.887,39	28.736.470,39
1-may-15	31-may-15	19,37%	29,06%	2,15%	0,00%	2,19%	26.950.583,00	31	598.284,78		2.384.172,17	29.334.755,17
1-jun-15	30-jun-15	19,37%	29,06%	2,15%	0,00%	2,15%	26.950.583,00	30	578.985,27		2.963.157,43	29.913.740,43
1-jul-15	31-jul-15	19,26%	28,89%	2,14%	0,00%	2,14%	26.950.583,00	31	585.252,13		3.558.419,56	30.508.992,56
1-ago-15	31-ago-15	19,28%	28,89%	2,14%	0,00%	2,14%	26.950.583,00	31	585.252,13		4.153.681,69	31.104.244,69
1-sep-15	30-sep-15	19,28%	28,89%	2,14%	0,00%	2,14%	26.950.583,00	30	578.050,44		4.729.712,13	31.680.295,13
1-oct-15	31-oct-15	19,33%	29,00%	2,14%	0,00%	2,14%	26.950.583,00	31	587.182,41		5.326.894,54	32.277.477,54
1-nov-15	30-nov-15	19,33%	29,00%	2,14%	0,00%	2,14%	26.950.583,00	30	577.618,48		5.904.812,99	32.855.395,99
1-dic-15	31-dic-15	19,33%	29,00%	2,14%	0,00%	2,14%	26.950.583,00	31	597.182,41		6.501.995,40	33.452.578,40
1-ene-16	31-ene-16	19,68%	29,52%	2,18%	0,00%	2,18%	26.950.583,00	31	608.812,25		7.108.507,65	34.059.390,65
1-feb-16	29-feb-16	19,83%	29,52%	2,18%	0,00%	2,18%	26.950.583,00	29	587.683,08		7.676.470,73	34.627.053,73
1-mar-16	31-mar-16	19,88%	29,52%	2,18%	0,00%	2,18%	26.950.583,00	31	608.812,25		8.283.282,98	35.233.865,98
1-abr-16	30-abr-16	20,54%	30,81%	2,25%	0,00%	2,25%	26.950.583,00	30	809.990,04		8.893.273,02	35.843.856,02
1-may-16	31-may-16	20,54%	30,81%	2,25%	0,00%	2,25%	26.950.583,00	31	830.323,04		9.523.596,06	36.474.179,06
1-jun-16	30-jun-16	20,54%	30,81%	2,25%	0,00%	2,25%	26.950.583,00	30	809.990,04		10.133.586,10	37.084.169,10
1-jul-16	31-jul-16	21,34%	32,01%	2,34%	0,00%	2,34%	26.950.583,00	31	852.063,50		10.785.649,60	37.736.172,60
1-ago-16	31-ago-16	21,34%	32,01%	2,34%	0,00%	2,34%	26.950.583,00	31	852.063,50		11.437.593,11	38.388.176,11
1-sep-16	30-sep-16	21,34%	32,01%	2,34%	0,00%	2,34%	26.950.583,00	30	830.971,13		12.068.564,24	39.019.147,24
1-oct-16	31-oct-16	21,89%	32,89%	2,40%	0,00%	2,40%	26.950.583,00	31	869.486,26		12.738.950,50	39.688.633,50
1-nov-16	30-nov-16	21,89%	32,89%	2,40%	0,00%	2,40%	26.950.583,00	30	847.889,93		13.385.940,43	40.338.523,43
1-dic-16	31-dic-16	21,89%	32,89%	2,40%	0,00%	2,40%	26.950.583,00	31	869.486,26		14.055.426,69	41.008.009,69
1-ene-17	31-ene-17	22,34%	33,51%	2,44%	0,00%	2,44%	26.950.583,00	31	878.851,45		14.734.278,14	41.684.861,14
1-feb-17	28-feb-17	22,34%	33,51%	2,44%	0,00%	2,44%	26.950.583,00	28	813.158,15		15.347.426,29	42.298.017,28
1-mar-17	31-mar-17	22,34%	33,51%	2,44%	0,00%	2,44%	26.950.583,00	31	878.851,45		16.026.285,73	42.976.868,73
1-abr-17	30-abr-17	22,33%	33,50%	2,44%	0,00%	2,44%	26.950.583,00	30	858.894,52		16.688.980,25	43.633.563,25
1-may-17	31-may-17	22,33%	33,50%	2,44%	0,00%	2,44%	26.950.583,00	31	878.854,34		17.381.584,59	44.312.147,59
1-jun-17	30-jun-17	22,33%	33,50%	2,44%	0,00%	2,44%	26.950.583,00	30	858.894,52		18.018.259,11	44.968.842,11
1-jul-17	31-jul-17	21,98%	32,07%	2,40%	0,00%	2,40%	26.950.583,00	31	869.218,18		18.687.477,30	45.638.060,30
1-ago-17	31-ago-17	21,98%	32,07%	2,40%	0,00%	2,40%	26.950.583,00	31	869.218,18		19.356.695,49	46.307.278,49
1-sep-17	30-sep-17	21,98%	32,07%	2,40%	0,00%	2,40%	26.950.583,00	30	847.630,50		20.004.126,99	46.954.906,99
1-oct-17	31-oct-17	21,15%	31,73%	2,32%	0,00%	2,32%	26.950.583,00	31	845.960,94		20.651.286,93	47.601.866,93
1-nov-17	30-nov-17	20,96%	31,44%	2,30%	0,00%	2,30%	26.950.583,00	30	821.027,81		21.272.113,93	48.222.895,93
1-dic-17	31-dic-17	21,07%	31,60%	2,31%	0,00%	2,31%	26.950.583,00	31	844.616,40		21.916.930,34	48.867.512,34
1-ene-18	31-ene-18	20,69%	31,04%	2,28%	0,00%	2,28%	26.950.583,00	31	834.492,55		22.551.422,89	49.502.005,89
1-feb-18	28-feb-18	21,01%	31,52%	2,31%	0,00%	2,31%	26.950.583,00	28	880.848,52		23.132.271,40	50.082.854,40
1-mar-18	31-mar-18	20,68%	31,02%	2,28%	0,00%	2,28%	26.950.583,00	31	834.130,25		23.766.401,65	50.716.984,65
1-abr-18	30-abr-18	20,48%	30,72%	2,26%	0,00%	2,26%	26.950.583,00	30	809.409,35		24.374.811,00	51.325.394,00
1-may-18	31-may-18	20,44%	30,68%	2,25%	0,00%	2,25%	26.950.583,00	31	827.600,17		25.002.411,18	51.952.994,18
1-jun-18	30-jun-18	20,28%	30,42%	2,24%	0,00%	2,24%	26.950.583,00	30	803.133,19		25.605.544,38	52.556.127,38
1-jul-18	31-jul-18	20,03%	30,05%	2,21%	0,00%	2,21%	26.950.583,00	31	816.406,39		26.221.950,75	53.172.533,75
1-ago-18	31-ago-18	19,84%	29,81%	2,20%	0,00%	2,20%	26.950.583,00	31	813.842,72		26.835.893,47	53.786.476,47
1-sep-18	30-sep-18	19,81%	29,72%	2,19%	0,00%	2,19%	26.950.583,00	30	800.690,27		27.426.583,74	54.377.166,74
1-oct-18	31-oct-18	19,63%	29,45%	2,17%	0,00%	2,17%	26.950.583,00	31	808.438,75		28.023.022,49	54.982.605,49
1-nov-18	30-nov-18	19,49%	29,24%	2,16%	0,00%	2,16%	26.950.583,00	30	802.182,97		28.614.205,46	55.564.788,46
1-dic-18	31-dic-18	19,40%	29,10%	2,15%	0,00%	2,15%	26.950.583,00	31	809.111,25		29.213.316,71	56.163.899,71
1-ene-19	31-ene-19	19,16%	28,74%	2,13%	0,00%	2,13%	26.950.583,00	31	802.492,08		29.805.808,79	56.758.391,79
1-feb-19	28-feb-19	18,70%	28,55%	2,10%	0,00%	2,10%	26.950.583,00	28	848.584,53		30.354.393,33	57.304.976,33
1-mar-19	31-mar-19	19,37%	29,06%	2,15%	0,00%	2,15%	26.950.583,00	31	868.284,78		30.952.678,10	57.903.261,10
1-abr-19	30-abr-19	19,32%	28,98%	2,14%	0,00%	2,14%	26.950.583,00	30	877.651,68		31.530.329,78	58.480.912,78
1-may-19	31-may-19	19,34%	29,01%	2,15%	0,00%	2,15%	26.950.583,00	31	897.498,04		32.127.787,83	59.078.370,83
1-jun-19	30-jun-19	19,30%	28,95%	2,14%	0,00%	2,14%	26.950.583,00	30	877.118,05		32.704.905,88	59.655.488,88
1-jul-19	31-jul-19	19,28%	28,92%	2,14%	0,00%	2,14%	26.950.583,00	31	895.803,78		33.300.709,66	60.251.292,66
1-ago-19	30-ago-19	19,32%	28,98%	2,14%	0,00%	2,14%	26.950.583,00	31	896.906,74		33.897.616,40	60.848.199,40
1-sep-19	31-sep-19	19,32%	28,98%	2,14%	0,00%	2,14%	26.950.583,00	30	877.651,68		34.476.268,09	61.425.851,09
1-oct-19	31-oct-19	19,10%	28,65%	2,12%	0,00%	2,12%	26.950.583,00	31	890.834,64		35.066.102,73	62.016.585,73
1-nov-19	30-nov-19	19,03%	28,55%	2,11%	0,00%	2,11%	26.950.583,00	30	869.902,85		35.636.005,58	62.586.588,58
1-dic-19	31-dic-19	18,91%	28,37%	2,10%	0,00%	2,10%	26.950.583,00	31	885.579,05		36.221.584,63	63.172.167,63
1-ene-20	31-ene-20	18,77%	28,16%	2,09%	0,00%	2,09%	26.950.583,00	31	881.699,67		36.803.284,30	63.753.867,30
1-feb-20	28-feb-20	19,05%	28,59%	2,12%	0,00%	2,12%	26.950.583,00	29	951.662,05		37.354.946,35	64.305.549,35
1-mar-20	31-mar-20	18,85%	28,43%	2,11%	0,00%	2,11%	26.950.583,00	31	985.686,38		37.941.632,72	64.892.235,72
1-abr-20	30-abr-20	18,69%	28,04%	2,08%	0,00%	2,08%	26.950.583,00	30	963.787,34		38.502.440,07	65.453.023,07
1-may-20	31-may-20	18,19%	27,29%	2,03%	0,00%	2,03%	26.950.583,00	31	965.658,60		39.068.098,67	66.018.581,67
1-jun-20	30-jun-20	18,12%	27,18%	2,02%	0,00%	2,02%	26.950.583,00	30	945.436,52		39.613.529,20	66.564.112,20
1-jul-20	31-jul-20	18,12%	27,18%	2,02%	0,00%	2,02%	26.950.583,00	31	963.611,54		40.177.140,74	67.127.723,74
1-ago-20	30-ago-20	18,29%	27,44%	2,04%	0,00%	2,04%	26.950.583,00	31	963.447,44		40.745.588,18	67.696.171,18
1												

LIQUIDACIÓN DE CRÉDITO

Deudor: LUIS ANBAL CANO DE GREIFF
 pagare: 70100123

Deudor: 70100123

Tasa efectiva anual pactada, a normal >>>
 Tasa nominal mensual pactada >>>

Para dar aplicación a los Arts. 111 L. 510 y 205 C. P. si no se pactó tasa de mora o se pactó la máxima autorizada, estas celdas aparecerán vacías.

CAPITAL: 12.072.111,00

VIGENCIA		Brio. Cto. T. Efectiva	LÍMITE USURÁ Efectiva Anual	USURÁ Nominal	TASA Pactada	TASA FINAL	TASA Capital Liquidable	días	LIQUIDACIÓN DE CRÉDITO			Saldo de Capital más Intereses
DESDE	HASTA								Liq Intereses	ABONOS	Saldo Intereses	
							12.072.111,00				0,00	12.072.111,00
							12.072.111,00				0,00	12.072.111,00
											34.324,68	12.106.435,68
1-ene-15	31-ene-15	19,21%	28,82%	2,13%	0,00%	2,13%	12.072.111,00	4	34.324,68			12.346.708,47
1-feb-15	28-feb-15	19,21%	28,82%	2,13%	0,00%	2,13%	12.072.111,00	26	240.272,79		274.597,47	12.612.724,77
1-mar-15	31-mar-15	19,21%	28,82%	2,13%	0,00%	2,13%	12.072.111,00	31	268.016,30		540.613,77	12.872.072,57
1-abr-15	30-abr-15	19,37%	28,05%	2,15%	0,00%	2,15%	12.072.111,00	30	259.347,80		799.961,57	13.140.065,30
1-may-15	31-may-15	19,37%	28,05%	2,15%	0,00%	2,15%	12.072.111,00	31	267.992,73		1.067.954,30	13.399.413,10
1-jun-15	30-jun-15	19,37%	28,05%	2,15%	0,00%	2,15%	12.072.111,00	30	259.347,80		1.327.302,10	13.666.047,40
1-jul-15	31-jul-15	19,26%	28,89%	2,14%	0,00%	2,14%	12.072.111,00	31	266.634,30		1.593.936,40	13.932.681,69
1-ago-15	31-ago-15	19,26%	28,89%	2,14%	0,00%	2,14%	12.072.111,00	31	266.634,30		1.860.570,69	14.190.714,88
1-sep-15	30-sep-15	19,26%	28,89%	2,14%	0,00%	2,14%	12.072.111,00	30	258.033,19		2.118.603,88	14.458.213,82
1-oct-15	31-oct-15	19,33%	29,00%	2,14%	0,00%	2,14%	12.072.111,00	31	267.498,94		2.386.102,82	14.717.083,76
1-nov-15	30-nov-15	19,33%	29,00%	2,14%	0,00%	2,14%	12.072.111,00	30	258.899,94		2.644.972,76	14.984.582,70
1-dic-15	31-dic-15	19,33%	29,00%	2,14%	0,00%	2,14%	12.072.111,00	31	267.498,94		2.912.471,70	15.256.385,18
1-ene-16	31-ene-16	19,68%	29,52%	2,18%	0,00%	2,18%	12.072.111,00	31	271.812,48		3.184.284,18	15.510.671,37
1-feb-16	29-feb-16	19,68%	29,52%	2,18%	0,00%	2,18%	12.072.111,00	29	254.276,19		3.438.560,37	15.782.483,86
1-mar-16	31-mar-16	19,68%	29,52%	2,18%	0,00%	2,18%	12.072.111,00	31	271.812,48		3.710.372,86	16.055.719,75
1-abr-16	30-abr-16	20,54%	30,81%	2,26%	0,00%	2,26%	12.072.111,00	30	273.235,92		3.983.608,78	16.330.053,57
1-may-16	31-may-16	20,54%	30,81%	2,26%	0,00%	2,26%	12.072.111,00	31	282.343,78		4.265.952,57	16.611.289,49
1-jun-16	30-jun-16	20,54%	30,81%	2,26%	0,00%	2,26%	12.072.111,00	30	273.235,92		4.539.188,49	16.903.354,72
1-jul-16	31-jul-16	21,34%	32,01%	2,34%	0,00%	2,34%	12.072.111,00	31	292.055,23		4.831.243,72	17.195.408,95
1-ago-16	31-ago-16	21,34%	32,01%	2,34%	0,00%	2,34%	12.072.111,00	31	292.055,23		5.123.298,95	17.476.044,04
1-sep-16	30-sep-16	21,34%	32,01%	2,34%	0,00%	2,34%	12.072.111,00	30	282.634,09		5.405.933,04	17.777.930,41
1-oct-16	31-oct-16	21,99%	32,99%	2,40%	0,00%	2,40%	12.072.111,00	31	299.886,37		5.705.819,41	18.069.143,02
1-nov-16	30-nov-16	21,99%	32,99%	2,40%	0,00%	2,40%	12.072.111,00	30	290.212,61		5.995.032,02	18.368.329,39
1-dic-16	31-dic-16	21,99%	32,99%	2,40%	0,00%	2,40%	12.072.111,00	31	299.886,37		6.295.918,39	18.672.110,75
1-ene-17	31-ene-17	22,34%	33,51%	2,44%	0,00%	2,44%	12.072.111,00	31	304.081,36		6.599.999,75	18.964.784,89
1-feb-17	28-feb-17	22,34%	33,51%	2,44%	0,00%	2,44%	12.072.111,00	28	274.654,13		6.874.653,89	19.250.846,25
1-mar-17	31-mar-17	22,34%	33,51%	2,44%	0,00%	2,44%	12.072.111,00	31	304.081,36		7.178.735,25	19.545.002,75
1-abr-17	30-abr-17	22,33%	33,50%	2,44%	0,00%	2,44%	12.072.111,00	30	294.156,50		7.472.891,75	19.848.964,47
1-may-17	31-may-17	22,33%	33,50%	2,44%	0,00%	2,44%	12.072.111,00	31	303.961,72		7.776.853,47	20.143.120,97
1-jun-17	30-jun-17	22,33%	33,50%	2,44%	0,00%	2,44%	12.072.111,00	30	294.156,50		8.071.009,97	20.442.897,26
1-jul-17	31-jul-17	21,98%	32,97%	2,40%	0,00%	2,40%	12.072.111,00	31	299.766,29		8.370.776,26	20.742.653,54
1-ago-17	31-ago-17	21,98%	32,97%	2,40%	0,00%	2,40%	12.072.111,00	31	299.766,29		8.670.542,54	21.032.749,95
1-sep-17	30-sep-17	21,15%	31,73%	2,32%	0,00%	2,32%	12.072.111,00	30	290.095,41		8.960.638,95	21.322.546,44
1-oct-17	31-oct-17	20,89%	31,44%	2,30%	0,00%	2,30%	12.072.111,00	31	289.798,48		9.250.435,44	21.600.726,21
1-nov-17	30-nov-17	20,89%	31,44%	2,30%	0,00%	2,30%	12.072.111,00	30	278.179,77		9.528.615,21	21.889.472,49
1-dic-17	31-dic-17	21,07%	31,60%	2,31%	0,00%	2,31%	12.072.111,00	31	288.746,29		9.817.361,49	22.177.930,41
1-ene-18	31-ene-18	20,69%	31,04%	2,28%	0,00%	2,28%	12.072.111,00	31	284.211,46		10.101.572,95	22.433.866,37
1-feb-18	28-feb-18	21,01%	31,52%	2,31%	0,00%	2,31%	12.072.111,00	28	260.182,42		10.361.755,37	22.717.915,54
1-mar-18	31-mar-18	20,69%	31,02%	2,28%	0,00%	2,28%	12.072.111,00	31	284.049,17		10.645.804,54	22.990.443,42
1-abr-18	30-abr-18	20,45%	30,72%	2,26%	0,00%	2,26%	12.072.111,00	30	272.527,88		10.918.332,42	23.271.567,54
1-may-18	31-may-18	20,44%	30,68%	2,25%	0,00%	2,25%	12.072.111,00	31	281.124,12		11.199.456,54	23.541.732,04
1-jun-18	30-jun-18	20,28%	30,42%	2,24%	0,00%	2,24%	12.072.111,00	30	270.164,50		11.469.621,04	23.817.842,07
1-jul-18	31-jul-18	20,03%	30,05%	2,21%	0,00%	2,21%	12.072.111,00	31	276.110,03		11.745.731,07	24.092.848,54
1-ago-18	31-ago-18	19,84%	29,91%	2,20%	0,00%	2,20%	12.072.111,00	31	275.006,47		12.020.737,54	24.357.439,42
1-sep-18	30-sep-18	19,81%	29,72%	2,19%	0,00%	2,19%	12.072.111,00	30	264.590,88		12.285.328,42	24.629.636,66
1-oct-18	31-oct-18	19,63%	29,45%	2,17%	0,00%	2,17%	12.072.111,00	31	271.197,24		12.556.525,66	24.899.416,63
1-nov-18	30-nov-18	19,49%	29,24%	2,16%	0,00%	2,16%	12.072.111,00	30	260.780,16		12.817.305,83	25.157.779,76
1-dic-18	31-dic-18	19,40%	29,10%	2,15%	0,00%	2,15%	12.072.111,00	31	268.362,93		13.085.668,76	25.423.177,73
1-ene-19	31-ene-19	19,16%	28,74%	2,13%	0,00%	2,13%	12.072.111,00	31	265.397,58		13.351.066,73	25.668.807,08
1-feb-19	28-feb-19	18,70%	28,55%	2,18%	0,00%	2,18%	12.072.111,00	28	245.730,25		13.596.796,98	25.936.900,71
1-mar-19	31-mar-19	19,37%	29,05%	2,16%	0,00%	2,16%	12.072.111,00	31	267.892,73		13.864.789,71	26.195.651,16
1-abr-19	30-abr-19	19,32%	28,98%	2,14%	0,00%	2,14%	12.072.111,00	30	258.750,44		14.123.540,15	26.463.273,55
1-may-19	31-may-19	19,34%	29,01%	2,15%	0,00%	2,15%	12.072.111,00	31	267.622,40		14.391.162,55	26.721.784,96
1-jun-19	30-jun-19	19,37%	28,95%	2,14%	0,00%	2,14%	12.072.111,00	30	258.811,41		14.649.973,96	26.988.666,36
1-jul-19	31-jul-19	19,59%	28,92%	2,14%	0,00%	2,14%	12.072.111,00	31	268.881,40		14.918.855,36	27.256.041,82
1-ago-19	31-ago-19	19,32%	28,98%	2,14%	0,00%	2,14%	12.072.111,00	31	267.375,46		15.183.630,02	27.514.792,26
1-sep-19	30-sep-19	19,32%	28,98%	2,14%	0,00%	2,14%	12.072.111,00	30	259.750,44		15.442.611,26	27.779.447,81
1-oct-19	31-oct-19	19,10%	28,55%	2,12%	0,00%	2,12%	12.072.111,00	31	264.655,55		15.707.336,81	28.034.727,28
1-nov-19	30-nov-19	19,01%	28,55%	2,11%	0,00%	2,11%	12.072.111,00	30	255.279,47		15.962.616,28	28.297.028,67
1-dic-19	31-dic-19	18,91%	28,57%	2,10%	0,00%	2,10%	12.072.111,00	31	262.301,39		16.224.917,67	28.557.592,34
1-ene-20	31-ene-20	18,77%	28,46%	2,09%	0,00%	2,09%	12.072.111,00	31	260.563,67		16.485.481,34	28.804.710,07
1-feb-20	29-feb-20	18,06%	28,59%	2,12%	0,00%	2,12%	12.072.111,00	29	247.117,73		16.732.599,07	29.057.507,47
1-mar-20	31-mar-20	18,85%	28,43%	2,11%	0,00%	2,11%	12.072.111,00	31	262.787,30		16.995.386,47	29.318.703,78
1-abr-20	30-abr-20	18,69%	28,04%	2,08%	0,00%	2,08%	12.072.111,00	30	251.196,31		17.246.582,78	29.572.082,10
1-may-20	31-may-20	18,19%	27,29%	2,03%	0,00%	2,03%	12.072.111,00	31	253.376,32		17.499.959,10	29.816.399,56
1-jun-20	30-jun-20	18,12%	27,18%	2,02%	0,00%	2,02%	12.072.111,00	30	244.317,45		17.744.276,56	30.068.860,93
1-jul-20	31-jul-20	18,12%	27,18%	2,02%	0,00%	2,02%	12.072.111,00	31	252.481,37		17.996.757,93	30.323.488,46
1-ago-20	31-ago-20	18,25%	27,44%	2,04%	0,00%	2,04%	12.072.111,00	31	254.627,54		1	

RADICO LIQUIDACION DE CREDITO, PROCESO 2015 - 198

javierobdulio martinezbossa <jomb76@hotmail.com>

Vie 18/12/2020 16:35

Para: Servicio al Usuario Ejecucion Civil Municipal - Seccional Bogota <servicioalusuarioecmbta@cendoj.ramajudicial.gov.co>

📎 1 archivos adjuntos (2 MB)

liquidacion 2015-198.pdf

Buenos Días

JUZGADOS DE EJECUCION DE BOGOTÁ D.C**ASUNTO:** Remito liquidación de crédito**JUZGADO DE EJECUCION:** (01) CIVIL MUNICIPAL DE EJECUCION DE SENTENCIAS**JUZGADO ORIGEN:** (63) CIVIL MUNICIPAL DE BOGOTÁ D.C**RADICADO:** 2015 - 198**REF:** EJECUTIVO**DEMANDANTE:** BANCO DE BOGOTA**DEMANDADO:** LUIS ANIBAL CANO DE GREFF

Atentamente,

**JAVIER OBDULIO MARTINEZ BOSSA**
C.C. No. 79.862.795 de Bogotá D.C.
T.P No. 155.598 del C.S de la J.**NOTIFICACION:** jomb76@hotmail.com**POR FAVOR ENVIAR ACUSE DE RECIBIDO**

MARTINEZ BOSSA ABOGADOS CONSULTORES SAS
JAVIER OBDULIO MARTINEZ BOSSA
CAROLINA ESTRADA RUGELES
3112895569-3105758688

SIGUIENTE
LIQUIDACIÓN

PEDRO ANTONIO ALBARRACÍN VARGAS
ABOGADO

Señor
JUEZ PRIMERO CIVIL MUNICIPAL DE EJECUCION DE BOGOTA

E.

S.


D.

REF: EJECUTIVO DE CONJUNTO RESIDENCIAL
LA FONTANA MANZANAS B y C CONTRA
GILBERTO LOZANO GUAYARA Y OTRA.
No.2.017-0693 (54 C. IV.)

PEDRO ANTONIO ALBARRACÍN VARGAS, mayor de edad, residente y domiciliado en esta ciudad, identificado con cedula de ciudadanía No.4.068.071 de Busbanzá, Abogado en ejercicio Portador de la Tarjeta Profesional No.60.966 expedida por el Consejo Superior de la Judicatura, obrando en mi condición de Apoderado de la parte actora dentro del proceso de la referencia, adjunto al presente escrito me permito allegar a su despacho la liquidación del crédito debidamente actualizada dando cumplimiento a lo ordenado por su despacho.

Sírvase Señor Juez correr el traslado a lugar.

Del Señor Juez,


PEDRO ANTONIO ALBARRACÍN VARGAS
C. C. No.4.068.071 de Busbanzá
T. P. No.60.966

Anexos: Anexó lo anunciado

CUOTAS DE ADMINISTRACION E INTERES
 AGRUPACION DE VIVIENDA LA FONTANA B Y C
 GILBERTO LOZANO GUAYARA Y OTRO.

CORTE A DICIEMBRE 2023

AÑO	MES	CUOTA DE ADMON	TASA	SANCION
2013	NOVIEMBRE	46.000,00	2,48%	1.141,00
2013	DICIEMBRE	46.000,00	2,48%	2.282,00
TOTAL 2013			92.000,00	3.423,00

2014	ENERO	38.000,00	2,48%	3.224,00
2014	FEBRERO	38.000,00	2,48%	4.166,00
2014	MARZO	38.000,00	2,40%	4.944,00
2014	ABRIL	38.000,00	2,41%	5.880,00
2014	MAYO	38.000,00	2,41%	6.796,00
2014	JUNIO	38.000,00	2,41%	7.712,00
2014	JULIO	38.000,00	2,39%	8.566,00
2014	AGOSTO	38.000,00	2,39%	9.464,00
2014	SEPTIEMBRE	38.000,00	2,39%	10.373,00
2014	OCTUBRE	38.000,00	2,49%	11.753,00
2014	NOVIEMBRE	38.000,00	2,49%	12.699,00
2014	DICIEMBRE	38.000,00	2,49%	13.645,00
TOTAL 2014			456.000,00	99.242,00

2015	ENERO	43.000,00	2,49%	14.716,00
2015	FEBRERO	43.000,00	2,49%	15.787,00
2015	MARZO	43.000,00	2,49%	16.857,00
2015	ABRIL	43.000,00	2,42%	17.424,00
2015	MAYO	43.000,00	2,42%	18.466,00
2015	JUNIO	43.000,00	2,42%	19.505,00
2015	JULIO	43.000,00	2,40%	20.376,00
2015	AGOSTO	43.000,00	2,40%	21.408,00
2015	SEPTIEMBRE	43.000,00	2,40%	22.440,00
2015	OCTUBRE	43.000,00	2,49%	24.352,00
2015	NOVIEMBRE	43.000,00	2,49%	25.423,00
2015	DICIEMBRE	43.000,00	2,49%	26.494,00
TOTAL 2015			516.000,00	243.247,00

2016	ENERO	43.000,00	2,40%	26.568,00
2016	FEBRERO	43.000,00	2,40%	27.600,00
2016	MARZO	43.000,00	2,40%	28.632,00
2016	ABRIL	43.000,00	2,42%	29.911,00
2016	MAYO	46.000,00	2,42%	31.024,00
2016	JUNIO	46.000,00	2,42%	32.138,00
2016	JULIO	46.000,00	2,62%	35.999,00
2016	AGOSTO	46.000,00	2,62%	37.204,00
2016	SEPTIEMBRE	46.000,00	2,62%	38.409,00
2016	OCTUBRE	46.000,00	2,62%	39.614,00
2016	NOVIEMBRE	46.000,00	2,69%	41.910,00
2016	DICIEMBRE	46.000,00	2,69%	43.148,00
TOTAL 2016			540.000,00	412.157,00

2017	ENERO	46.000,00	2,79%	46.035,00
2017	FEBRERO	46.000,00	2,79%	47.318,00
2017	MARZO	46.000,00	2,79%	48.602,00
2017	ABRIL	46.000,00	2,79%	49.885,00
2017	MAYO	46.000,00	2,79%	51.169,00
2017	JUNIO	46.000,00	2,79%	52.452,00
2017	JULIO	46.000,00	2,58%	49.691,00
2017	AGOSTO	46.000,00	2,58%	52.064,00
2017	SEPTIEMBRE	46.000,00	2,58%	52.064,00

2017	OCTUBRE	48.000,00	2,54%	64.400,00
2017	NOVIEMBRE	48.000,00	2,54%	66.126,00
2017	DICIEMBRE	48.000,00	2,54%	68.918,00
TOTAL 2017		144.000,00		209.444,00

2018	ENERO	48.000,00	2,59%	67.032,00
2018	FEBRERO	48.000,00	2,59%	69.233,00
2018	MARZO	48.000,00	2,59%	71.466,00
2018	ABRIL	48.000,00	2,39%	73.822,00
2018	MAYO	48.000,00	2,39%	76.169,00
2018	JUNIO	48.000,00	2,56%	78.404,00
2018	JULIO	48.000,00	2,50%	80.200,00
2018	AGOSTO	48.000,00	2,50%	82.000,00
2018	SEPTIEMBRE	48.000,00	2,45%	83.484,00
2018	OCTUBRE	48.000,00	2,45%	84.968,00
2018	NOVIEMBRE	48.000,00	2,45%	86.452,00
2018	DICIEMBRE	48.000,00	2,45%	87.936,00
TOTAL 2018		576.000,00		737.556,00

2019	ENERO	48.000,00	2,40%	66.624,00
2019	FEBRERO	48.000,00	2,40%	67.776,00
2019	MARZO	50.000,00	2,40%	68.976,00
2019	ABRIL	50.000,00	2,40%	70.176,00
2019	MAYO	50.000,00	2,42%	71.971,00
2019	JUNIO	50.000,00	2,42%	73.181,00
2019	JULIO	50.000,00	2,41%	74.083,00
2019	AGOSTO	50.000,00	2,41%	75.288,00
2019	SEPTIEMBRE	50.000,00	2,41%	76.493,00
2019	OCTUBRE	50.000,00	2,36%	76.001,00
2019	NOVIEMBRE	50.000,00	2,36%	76.095,00
2019	DICIEMBRE	50.000,00	2,36%	76.275,00
TOTAL 2019		596.000,00		870.939,00

2020	ENERO	52.000,00	2,35%	79.336,00
2020	FEBRERO	52.000,00	2,35%	80.588,00
2020	MARZO	52.000,00	2,35%	81.780,00
2020	ABRIL	52.000,00	2,34%	82.849,00
2020	MAYO	52.000,00	2,34%	83.888,00
2020	JUNIO	52.000,00	2,34%	85.082,00
2020	JULIO	52.000,00	2,27%	83.718,00
2020	AGOSTO	52.000,00	2,27%	84.898,00
2020	SEPTIEMBRE	52.000,00	2,27%	86.078,00
2020	OCTUBRE	52.000,00	2,26%	86.874,00
2020	NOVIEMBRE	52.000,00	2,26%	88.050,00
2020	DICIEMBRE	52.000,00	2,26%	89.226,00
TOTAL 2020		624.000,00		1.012.114,00

INASISTENCIA ASAMBLEA

2016	FEBRERO	21.500,00
2016	JUNIO	21.500,00
2017	JULIO	21.500,00
		64.500,00

TOTAL CAPITAL	3.948.000,00
TOTAL INTERESES	3.995.462,00
INASISTENCIA ASAMBLEA	64.500,00
TOTAL OBLIGACION	8.007.962,00

Judicial del Poder Público
de Ejecución Civil
Principal de Bogotá D.C.

ART. 110 C. G. P.

29 ENE. 2021 se fija el presente traslado
al Art. 445

CGP
03 FEB. 2021 a partir del 01 FEB. 2021

Fwd: Proceso 2017 0693

Oficina Apoyo Juzgados Civiles Municipales Ejecucion - Seccional Bogota

<ofiapoyojcmejebta@cendoj.ramajudicial.gov.co>

Vie 18/12/2020 9:17

Para: Servicio al Usuario Ejecucion Civil Municipal - Seccional Bogota <servicioalusuarioecmbta@cendoj.ramajudicial.gov.co>

📎 1 archivos adjuntos (1 MB)

CamScanner 12-18-2020 09.08.pdf;

Obtener [Outlook para iOS](#)

De: Pedro Antonio Albarracín Vargas <pedroalbarracin1@hotmail.com>

Enviado: Friday, December 18, 2020 9:10:57 AM

Para: Juzgado 01 Civil Municipal Ejecucion Sentencias - Bogota - Bogota D.C. <j01ejecmbta@cendoj.ramajudicial.gov.co>;

Oficina Apoyo Juzgados Civiles Municipales Ejecucion - Seccional Bogota

<ofiapoyojcmejebta@cendoj.ramajudicial.gov.co>

Asunto: Proceso 2017 0693

Obtener [Outlook para Android](#)

AVISO DE CONFIDENCIALIDAD: Este correo electrónico contiene información de la Rama Judicial de Colombia. Si no es el destinatario de este correo y lo recibió por error comuníquelo de inmediato, respondiendo al remitente y eliminando cualquier copia que pueda tener del mismo. Si no es el destinatario, no podrá usar su contenido, de hacerlo podría tener consecuencias legales como las contenidas en la Ley 1273 del 5 de enero de 2009 y todas las que le apliquen. Si es el destinatario, le corresponde mantener reserva en general sobre la información de este mensaje, sus documentos y/o archivos adjuntos, a no ser que exista una autorización explícita. Antes de imprimir este correo, considere si es realmente necesario hacerlo, recuerde que puede guardarlo como un archivo digital.

SIGUIENTE
LIQUIDACIÓN

Señor
JUEZ PRIMERO CIVIL MUNICIPAL DE EJECUCIÓN DE SENTENCIAS DE BOGOTÁ
E.S.D.

Ref. Demanda Ejecutiva de MERY HELEN PINILLA PIZA en contra de
SERGIO DAVID PINILLA ESPEJO.

Expediente No. 11001 4003 063 2019-535 00.

Asunto: Actualización liquidación del crédito

E-106
13/01

GUILLERMO SANDOVAL MEDINA, mayor de edad, identificado con cédula de ciudadanía No. 6.014.350 de Santa Isabel (Tolima), domiciliado en esta ciudad, abogado en ejercicio y portador de la tarjeta profesional de abogado No. 116.856 expedida por el Consejo Superior de la Judicatura, actuando en calidad de apoderado judicial de la parte demandante dentro del asunto indicado en la referencia, solicito al despacho autorizar la actualización de la liquidación de crédito considerando que a la fecha no se ha efectuado el pago efectivo.

Para los anteriores efectos presentó actualizada la liquidación de crédito:

AÑO	DIAS/ MES	MES	CAPITAL	TASA MORA	INTERÉS MORA	ABONOS	TOTAL K+INT
							\$ 11.500.000
						\$ 0	\$ 11.500.000
2019	15D	Marzo	11.500.000	29,06%	\$ 119.354	\$ 0	\$ 11.619.354
2019	1M	Abril	11.500.000	28,98%	\$ 277.725	\$ 0	\$ 11.897.079
2019	1M	Mayo	11.500.000	29,01%	\$ 278.013	\$ 0	\$ 12.175.091
2019	1M	Junio	11.500.000	29,01%	\$ 278.013	\$ 0	\$ 12.453.104
2019	1M	Julio	11.500.000	28,92%	\$ 277.150	\$ 0	\$ 12.730.254
2019	1M	Agosto	11.500.000	28,98%	\$ 277.725	\$ 0	\$ 13.007.979
2019	1m	Septiembre	11.500.000	28,98%	\$ 277.725	\$ 0	\$ 13.285.704
2019	1M	Octubre	11.500.000	28,65%	\$ 274.563	\$ 0	\$ 13.560.266
2019	1M	Noviembre	11.500.000	28,55%	\$ 273.604	\$ 0	\$ 13.833.870
2019	1M	Diciembre	11.500.000	28,55%	\$ 273.604	\$ 0	\$ 14.107.474
2020	1M	Enero	11.500.000	28,16%	\$ 269.867	\$ 0	\$ 14.377.341
2020	1M	Febrero	11.500.000	28,59%	\$ 273.988	\$ 0	\$ 14.651.329
2020	1M	Marzo	11.500.000	28,43%	\$ 272.454	\$ 0	\$ 14.923.783
2020	1M	Abril	11.500.000	28,04%	\$ 268.717	\$ 0	\$ 15.192.499
2020	1M	Mayo	11.500.000	27,29%	\$ 261.529	\$ 0	\$ 15.454.029
2020	1M	Junio	11.500.000	27,18%	\$ 260.475	\$ 0	\$ 15.714.504
2020	1M	Julio	11.500.000	27,18%	\$ 260.475	\$ 0	\$ 15.974.979
2020	1M	Agosto	11.500.000	27,44%	\$ 262.967	\$ 0	\$ 16.237.945
2020	1M	Septiembre	11.500.000	27,53%	\$ 263.829	\$ 0	\$ 16.501.774
2020	1M	Octubre	11.500.000	27,14%	\$ 260.092	\$ 0	\$ 16.761.866
2020	1M	Noviembre	11.500.000	26,76%	\$ 256.450	\$ 0	\$ 17.018.316

Ruiz
OF. EJEC. CIVIL N. PAL
78231 21-JAN-21 9:49
Liquidado 406-86-000

RESUMEN

Capital: \$11.500.000
Intereses de mora: \$5.518.316
Costas aprobadas: \$632.000

TOTAL: \$17.650.316

Del Señor Juez,



GUILLERMO SANDOVAL MEDINA
C.C. 6.014.350 de Sta. Isabel – Tol.
T.P. 116.856 del C.S.J

República de Colombia
Rama Judicial del Poder Público
Oficina de Ejecución Civil
Municipal de Bogotá D.C

ADOS ART. 110 C. G. P.
~~29 ENE 2021~~ se fija el presente traslado
del Art. 440
CGP por correo a partir del 01 FEB 2021
03 FEB 2021



Radicación de memorial// liquidación actualizada 2019-535// Juzgado 1 Civil Municipal de Ejecución de Sentencias

Guillermo Sandoval Medina <gsmabogado@gmail.com>

Vie 4/12/2020 9:43 AM

Para: Servicio al Usuario Ejecución Civil Municipal - Seccional Bogota <servicioalusuarioecmbta@cendoj.ramajudicial.gov.co>
CC: Karen Galindo <precado.legal@gmail.com>

1 archivos adjuntos (174 KB)

Liquidación credito actualizada 2019-535.pdf

Funcionarios Juzgados de Ejecuciones

Atn. Señor Juez Primero Civil Municipal de Ejecuciones de Bogotá

Proceso:	EJECUTIVO
Demandante:	Mery Helen Pinilla Piza
Demandados:	Sergio David Pinilla Espejo
Radicado:	11001 4003 063 2019-535 00
Asunto:	Radicación de memorial, actualización liquidación de crédito

Actuando en condición de apoderado judicial de la parte demandante dentro del asunto indicado en la referencia ajunto radico memorial en formato PDF, debió este, mi correo registrado para estos efectos.

La radicación se efectua en el correo servicioalusuarioecmbta@cendoj.ramajudicial.gov.co, en cumplimiento de la circular expedida por la Oficina de Apoyo para de Ejecución de Sentencias.

Atentamente,

Guillermo Sandoval
Abogado

SIGUIENTE

LIQUIDACIÓN

Señor

JUEZ PRIMERO (01) CIVIL MUNICIPAL DE EJECUCION DE SENTENCIAS BOGOTA D.C.

JUEZ DE ORIGEN TREINTA Y NUEVE (39) CIVIL MUNICIPAL DE BOGOTA

E.

S.

D.

REF: 2019-0146 PROCESO EJECUTIVO BANCO CAJA SOCIAL Contra: TRACTOVOLCO SAS Y OTROS

SOLICITUD: ALLEGO LIQUIDACIÓN DE CRÉDITO

CLAUDIA C. VELASQUEZ CONVERS, actuando como apoderada de la parte, actora dentro del proceso de la referencia y estando dentro del legal, a usted señor Juez le solicito respetuosamente que en los términos del artículo 446 del C. G.P., **TENGA POR PRESENTADA LA LIQUIDACIÓN DE CRÉDITO RESPECTO DE LA DEMANDA ASÍ:**

0-89
letra
559-109-1
individual
F2

Las obligaciones contenidas en el pagaré No **N° 31006230245** que ascendía por concepto de capital a la suma de Sesenta y Cinco Millones Trescientos ochenta y ocho Mil Ochocientos Cincuenta y Cinco pesos con Noventa y Un Centavos (\$65.388.855,91), **fue cancelada en su totalidad por los demandados.**

94496 26-JAN-21 13:56

Me permito adjuntar la liquidación de crédito de las otras obligaciones: **OF. EJEC. CIVIL MPAL.**

PAGARÉ N° 4984788866857719

ABONO A CAPITAL	\$ 7,772,172.00
------------------------	------------------------

CAPITAL INSOLUTO DESPUES DE ABONO				\$ 11,641,416.00	
FECHA		DÍAS	CAPITAL	MORA ANUAL	INTERÉS MORATORIOS
DESDE	HASTA				
2-feb.-19	28-feb.-19	27	\$ 11,641,416.00	29.55%	\$ 228,491.15
1-mar.-19	31-mar.-19	31	\$ 11,641,416.00	29.06%	\$ 258,460.81
1-abr.-19	30-abr.-19	30	\$ 11,641,416.00	28.98%	\$ 249,508.95
1-may.-19	31-may.-19	31	\$ 11,641,416.00	29.01%	\$ 258,064.04
1-jun.-19	30-jun.-19	30	\$ 11,641,416.00	28.95%	\$ 249,278.46
1-jul.-19	31-jul.-19	31	\$ 11,641,416.00	28.92%	\$ 257,349.51
1-ago.-19	31-ago.-19	31	\$ 11,641,416.00	28.98%	\$ 257,825.92
1-sep.-19	30-sep.-19	30	\$ 11,641,416.00	28.98%	\$ 249,508.95
1-oct.-19	31-oct.-19	31	\$ 11,641,416.00	28.65%	\$ 255,203.15
1-nov.-19	30-nov.-19	30	\$ 11,641,416.00	28.55%	\$ 246,200.48
1-dic.-19	31-dic.-19	31	\$ 11,641,416.00	28.37%	\$ 252,972.94
1-ene.-20	31-ene.-20	31	\$ 11,641,416.00	28.16%	\$ 251,297.35
1-feb.-20	29-feb.-20	29	\$ 11,641,416.00	28.59%	\$ 238,291.72
1-mar.-20	31-mar.-20	31	\$ 11,641,416.00	28.43%	\$ 253,451.22
1-abr.-20	30-abr.-20	30	\$ 11,641,416.00	28.04%	\$ 242,263.30
1-may.-20	31-may.-20	31	\$ 11,641,416.00	27.29%	\$ 244,328.71
1-jun.-20	30-jun.-20	30	\$ 11,641,416.00	27.18%	\$ 235,591.46
1-jul.-20	31-jul.-20	31	\$ 11,641,416.00	27.18%	\$ 243,444.51
1-ago.-20	30-ago.-20	30	\$ 11,641,416.00	27.44%	\$ 237,612.88
1-sep.-20	30-sep.-20	30	\$ 11,641,416.00	27.53%	\$ 238,311.72
1-oct.-20	31-oct.-20	31	\$ 11,641,416.00	27.14%	\$ 243,122.80
1-nov.-20	30-nov.-20	30	\$ 11,641,416.00	26.76%	\$ 232,318.07
1-dic.-20	16-dic.-20	16	\$ 11,641,416.00	26.19%	\$ 121,525.16
TOTAL					\$ 5,544,423.24

CAPITAL INSOLUTO	\$ 11,641,416.00
INTERES DE MORA	\$ 5,544,423.24
TOTAL LIQUIDACION DE CREDITO PAGARÉ N° 4984788866857719	\$ 17,185,839.24

PAGARÉ N° 1327617228092263					
CAPITAL INSOLUTO				\$ 5,579,426.00	
FECHA		DÍAS	CAPITAL	MORA ANUAL	INTERÉS MORATORIOS
DESDE	HASTA				

CLAUDIA C. VELASQUEZ CONVERS
ABOGADA

2-feb.-19	28-feb.-19	27	\$ 5,579,426.00	29.55%	\$ 109,509.83
1-mar.-19	31-mar.-19	31	\$ 5,579,426.00	29.06%	\$ 123,873.50
1-abr.-19	30-abr.-19	30	\$ 5,579,426.00	28.98%	\$ 119,583.11
1-may.-19	31-may.-19	31	\$ 5,579,426.00	29.01%	\$ 123,683.34
1-jun.-19	30-jun.-19	30	\$ 5,579,426.00	28.95%	\$ 119,472.64
1-jul.-19	31-jul.-19	31	\$ 5,579,426.00	28.92%	\$ 123,340.88
1-ago.-19	31-ago.-19	31	\$ 5,579,426.00	28.98%	\$ 123,569.21
1-sep.-19	30-sep.-19	30	\$ 5,579,426.00	28.98%	\$ 119,583.11
1-oct.-19	31-oct.-19	31	\$ 5,579,426.00	28.65%	\$ 122,312.19
1-nov.-19	30-nov.-19	30	\$ 5,579,426.00	28.55%	\$ 117,997.45
1-dic.-19	31-dic.-19	31	\$ 5,579,426.00	28.37%	\$ 121,243.31
1-ene.-20	31-ene.-20	31	\$ 5,579,426.00	28.16%	\$ 120,440.24
1-feb.-20	29-feb.-20	29	\$ 5,579,426.00	28.59%	\$ 114,206.98
1-mar.-20	31-mar.-20	31	\$ 5,579,426.00	28.43%	\$ 121,472.54
1-abr.-20	30-abr.-20	30	\$ 5,579,426.00	28.04%	\$ 146,110.46
1-may.-20	31-may.-20	31	\$ 5,579,426.00	27.29%	\$ 117,100.35
1-jun.-20	30-jun.-20	30	\$ 5,579,426.00	27.18%	\$ 112,912.82
1-jul.-20	31-jul.-20	31	\$ 5,579,426.00	27.18%	\$ 116,676.58
1-ago.-20	30-ago.-20	30	\$ 5,579,426.00	27.44%	\$ 113,881.63
1-sep.-20	30-sep.-20	30	\$ 5,579,426.00	27.53%	\$ 114,216.57
1-oct.-20	31-oct.-20	31	\$ 5,579,426.00	27.14%	\$ 116,522.40
1-nov.-20	30-nov.-20	30	\$ 5,579,426.00	26.76%	\$ 111,343.97
1-dic.-20	16-dic.-20	16	\$ 5,579,426.00	26.19%	\$ 58,243.83
TOTAL					\$ 2,657,296.95

CAPITAL INSOLUTO	\$ 5,579,426.00
INTERES DE MORA	\$ 2,657,296.95
TOTAL LIQUIDACION DE CREDITO PAGARÉ N° 1327617228092263	\$ 8,236,722.95

TOTAL LIQUIDACION CREDITO AL 16 DE DICIEMBRE DEL 2020	
TOTAL LIQUIDACION DE CREDITO PAGARÉ N° 4984788866857719	\$ 17,185,839.24
TOTAL LIQUIDACION DE CREDITO PAGARÉ N° 1327617228092263	\$ 8,236,722.95
TOTAL LIQUIDACION DE CREDITO AL 16-12-20	\$ 25,422,562.19

Del Señor Juez,

Cordialmente,



CLAUDIA C VELASQUEZ CONVERS.
C.C. 51'644.135 de Bogotá D.C.
T.P. No. 48.067 del C.S.J.

Ministerio del Poder Público
Ejecución Civil
Bogotá D.C.
ART 110 C. G. P.
29 ENE. 2021 se fija el presente traslado
del An. 446 del
CGP a partir del 01 FEB. 2021
03 FEB. 2021

Proceso 2019-0146 juz ORIGEN 39 CM Presentación Liquidación de Crédito

Claudia Velasquez <ccvelasquezc@gmail.com>

Vie 18/12/2020 15:17

Para: Servicio al Usuario Ejecucion Civil Municipal - Seccional Bogota <servicioalusuarioecmbta@cendoj.ramajudicial.gov.co>
CC: tractovolco@hotmail.com <tractovolco@hotmail.com>

📎 1 archivos adjuntos (100 KB)

ALLEGO LIQUIDACION CREDITO TRACTOVOLCO.pdf;

Buenos Días

Por medio de la presente envío en documento adjunto, la liquidación de Crédito del Proceso Ejecutivo 2019-0146 de BANCO CAJA SOCIAL contra TRACTOVOLVO SAS Y OTROS
Por favor confirmar recibido.

Cordialmente

Claudia C. Velásquez Convers

Abogada Externa Banco caja Social

Tel.: 4660406-4661695

Cel.: 3164088472 - 3209853358

Carrera 7 No 12B - 58 Oficina 817

SIGUIENTE
LIQUIDACIÓN

LETROS 79
3715
Suzels

Señor
JUEZ PRIMERO CIVIL MUNICIPAL DE EJECUCION BOGOTA
E. S. D.

513-107-1
OF. EJEC. MPAL. RADICAC.

REF: PROCESO EJECUTIVO RF ENCORE S.A.S.
CONTRA: RICARDO ALONSO DUQUE GOMEZ
RAD: 2016 - 01832
ASUNTO: APORTE LIQUIDACION DE CREDITO ART. 446 CGP.

87516 26-JAN-'21 11:06

MARIA MARLENE BAUTISTA DE SANCHEZ, mayor de edad, con domicilio en esta ciudad, identificada con la Cedula de Ciudadanía No. 41.324.478 de Bogotá y Tarjeta Profesional No. 25.372 del Consejo Superior de la Judicatura, actuando en mi calidad de apoderada judicial de la actora dentro del proceso de la referencia, por medio del presente escrito me permito efectuar la siguiente:

PETICION

TENER EN CUENTA con el presente escrito aporto la liquidación de crédito de conformidad con lo establecido en el artículo 446 del Código General del Proceso, la cual se discrimina de la siguiente manera:

PAGARE 00130850009600106691

Capital e Intereses Moratorios

TOTAL \$ 30.635.033.90

=====

Cordialmente,

MARIA MARLENE BAUTISTA DE SANCHEZ
C.C. No. 41.324.478 de Bogotá
T.P. No. 25.372 del C. S. de la J.
C- 1 RF ENC

Rama Judicial del Poder Público
Oficina de Ejecución Civil
Municipal de Bogotá D.C.
ALADOS ART. 110 C. G. P.
29 ENE 2021 se fija el presente traslado
C6P esto en el Art. 446
cual corre a partir del 01 FEB 2021
03 FEB 2021

LIQUIDACION PAGARE No. 00130850009600106691

RF ENCORE S.A.S. VS. RICARDO ALONSO DUQUE GOMEZ = C. C. 79,722,070

Vigencia desde	Vigencia Hasta	Capital	Interes Bancario Cte.	Interes Legal Permitido	Valor Interes Dia	No. Dias	Total Intereses
19/09/2016	30/09/2016	\$ 13.341.918,00	21,34%	32,01%	\$ 11.863,19	12	\$ 142.358,27
01/10/2016	31/10/2016	\$ 13.341.918,00	21,99%	32,99%	\$ 12.226,39	31	\$ 379.017,95
01/11/2016	30/11/2016	\$ 13.341.918,00	21,99%	32,99%	\$ 12.226,39	30	\$ 366.791,56
01/12/2016	31/12/2016	\$ 13.341.918,00	21,99%	32,99%	\$ 12.226,39	31	\$ 379.017,95
01/01/2017	31/01/2017	\$ 13.341.918,00	22,34%	33,51%	\$ 12.419,10	31	\$ 384.992,16
01/02/2017	28/02/2017	\$ 13.341.918,00	22,34%	33,51%	\$ 12.419,10	28	\$ 347.734,86
01/03/2017	31/03/2017	\$ 13.341.918,00	22,34%	33,51%	\$ 12.419,10	31	\$ 384.992,16
01/04/2017	30/04/2017	\$ 13.341.918,00	22,33%	33,50%	\$ 12.415,40	30	\$ 372.461,88
01/05/2017	31/05/2017	\$ 13.341.918,00	22,33%	33,50%	\$ 12.415,40	31	\$ 384.877,27
01/06/2017	30/06/2017	\$ 13.341.918,00	22,33%	33,50%	\$ 12.415,40	30	\$ 372.461,88
01/07/2017	31/07/2017	\$ 13.341.918,00	21,98%	32,97%	\$ 12.218,97	31	\$ 378.788,17
01/08/2017	31/08/2017	\$ 13.341.918,00	21,98%	32,97%	\$ 12.218,97	31	\$ 378.788,17
01/09/2017	30/09/2017	\$ 13.341.918,00	21,48%	32,22%	\$ 11.941,02	30	\$ 358.230,50
01/10/2017	31/10/2017	\$ 13.341.918,00	21,15%	31,73%	\$ 11.759,42	31	\$ 364.541,97
01/11/2017	30/11/2017	\$ 13.341.918,00	20,96%	31,44%	\$ 11.651,94	30	\$ 349.558,25
01/12/2017	31/12/2017	\$ 13.341.918,00	20,77%	31,16%	\$ 11.548,17	31	\$ 357.993,31
01/01/2018	31/01/2018	\$ 13.341.918,00	20,69%	31,04%	\$ 11.503,70	31	\$ 356.614,64
01/02/2018	28/02/2018	\$ 13.341.918,00	21,01%	31,52%	\$ 11.681,59	28	\$ 327.084,53
01/03/2018	31/03/2018	\$ 13.341.918,00	20,68%	31,02%	\$ 11.496,29	31	\$ 356.384,87
01/04/2018	30/04/2018	\$ 13.341.918,00	20,48%	30,72%	\$ 11.385,10	30	\$ 341.553,10
01/05/2018	31/05/2018	\$ 13.341.918,00	20,44%	30,66%	\$ 11.362,87	31	\$ 352.248,87
01/06/2018	30/06/2018	\$ 13.341.918,00	20,28%	30,42%	\$ 11.273,92	30	\$ 338.217,62
01/07/2018	31/07/2018	\$ 13.341.918,00	20,03%	30,05%	\$ 11.136,80	31	\$ 345.240,66
01/08/2018	31/08/2018	\$ 13.341.918,00	19,94%	29,91%	\$ 11.084,91	31	\$ 343.632,22
01/09/2018	30/09/2018	\$ 13.341.918,00	19,81%	29,72%	\$ 11.014,49	30	\$ 330.434,84
01/10/2018	31/10/2018	\$ 13.341.918,00	19,63%	29,45%	\$ 10.914,43	31	\$ 338.347,33

ot

01/11/2018	30/11/2018	\$ 13.341.918,00	19,49%	29,24%	\$ 10.836,60	30	\$ 325.098,07
01/12/2018	31/12/2018	\$ 13.341.918,00	19,40%	29,10%	\$ 10.784,72	31	\$ 334.326,23
01/01/2019	31/01/2019	\$ 13.341.918,00	19,16%	28,74%	\$ 10.651,30	31	\$ 330.190,23
01/02/2019	28/02/2019	\$ 13.341.918,00	19,70%	29,55%	\$ 10.951,49	28	\$ 306.641,75
01/03/2019	31/03/2019	\$ 13.341.918,00	19,37%	29,06%	\$ 10.769,89	31	\$ 333.866,67
01/04/2019	30/04/2019	\$ 13.341.918,00	19,32%	28,98%	\$ 10.740,24	30	\$ 322.207,32
01/05/2019	31/05/2019	\$ 13.341.918,00	19,34%	29,05%	\$ 10.766,19	31	\$ 333.751,78
01/06/2019	30/06/2019	\$ 13.341.918,00	19,30%	28,95%	\$ 10.729,13	30	\$ 321.873,77
01/07/2019	31/07/2019	\$ 13.341.918,00	19,28%	28,92%	\$ 10.718,01	31	\$ 332.258,23
01/08/2019	31/08/2019	\$ 13.341.918,00	19,32%	28,98%	\$ 10.740,24	31	\$ 332.947,56
01/09/2019	30/09/2019	\$ 13.341.918,00	19,32%	28,98%	\$ 10.740,24	30	\$ 322.207,32
01/10/2019	31/10/2019	\$ 13.341.918,00	19,10%	28,65%	\$ 10.617,94	31	\$ 329.156,24
01/11/2019	30/11/2019	\$ 13.341.918,00	19,03%	28,55%	\$ 10.580,88	30	\$ 317.426,47
01/12/2019	31/12/2019	\$ 13.341.918,00	18,91%	28,37%	\$ 10.514,17	31	\$ 325.939,35
01/01/2020	31/01/2020	\$ 13.341.918,00	18,77%	28,16%	\$ 10.436,34	31	\$ 323.526,69
01/02/2020	29/02/2020	\$ 13.341.918,00	19,06%	28,59%	\$ 10.595,71	29	\$ 307.275,49
01/03/2020	31/03/2020	\$ 13.341.918,00	18,95%	28,43%	\$ 10.536,41	31	\$ 326.628,68
01/04/2020	30/04/2020	\$ 13.341.918,00	18,69%	28,04%	\$ 10.391,87	30	\$ 311.756,15
01/05/2020	31/05/2020	\$ 13.341.918,00	18,19%	27,29%	\$ 10.113,92	31	\$ 313.531,37
01/06/2020	30/06/2020	\$ 13.341.918,00	18,12%	27,18%	\$ 10.073,15	30	\$ 302.194,44
01/07/2020	31/07/2020	\$ 13.341.918,00	18,12%	27,18%	\$ 10.073,15	31	\$ 312.267,59
01/08/2020	31/08/2020	\$ 13.341.918,00	18,29%	27,44%	\$ 10.169,51	31	\$ 315.254,70
01/09/2020	30/09/2020	\$ 13.341.918,00	18,35%	27,53%	\$ 10.202,86	30	\$ 306.085,84
01/10/2020	31/10/2020	\$ 13.341.918,00	18,09%	27,14%	\$ 10.058,32	31	\$ 311.808,04
01/11/2020	30/11/2020	\$ 13.341.918,00	17,84%	26,76%	\$ 9.917,49	30	\$ 297.524,77
01/12/2020	17/12/2020	\$ 13.341.918,00	17,46%	26,19%	\$ 9.706,25	17	\$ 165.006,17

INTERESES MORATORIOS	\$ 17.293.115,90
INTERESES CORRIENTES CAUS	\$
CAPITAL	\$ 13.341.918,00
TOTAL DEUDA	\$ 30.635.033,90

**EJECUTIVO DE RF ENCORE SAS VS. RICARDO ALONSO DUQUE RAD. 2016-01832 - ORIGEN 55
CMPAL - LIQUIDACION CREDITO**

Marlene Bautista <marlenebautista@yahoo.es>

Vie 18/12/2020 16:21

Para: Servicio al Usuario Ejecucion Civil Municipal - Seccional Bogota <servicioalusuarioecmbta@cendoj.ramajudicial.gov.co>

📎 2 archivos adjuntos (386 KB)

MEMORIAL LIQUIDACION. DE RICARDO ALONSO DUQUE.pdf; CARPETA 1 RF ENCORE. LIQUIDACION RICARDO DUQUE.pdf;

Buenos días:

Respetuosamente me permito adjuntar el memorial y la liquidación de crédito para lo de su trámite.

Cordialmente,

MARLENE BAUTISTA DE SANCHEZ
C.C. No. 41.324.478 BOGOTA
T.P. No. 25.372 C.S.J.
C- 1

SIGUIENTE
LIQUIDACIÓN

Señor(a)
JUEZ 01 CIVIL MUNICIPAL DE EJECUCION DE BOGOTA.
E. S. D.

JUZ. ORIGEN: 16 CIVIL MUNICIPAL DE DESCONGESTION.
REFERENCIA: EJECUTIVO
RADICADO: 89016-2016-77
DEMANDANTE: CHEVYPLAN S.A.
DEMANDADO: JULIO ALEJANDRO GONZALEZ GARCIA Y OTRO. *So 16*

EDWIN JOSE OLAYA MELO, mayor de edad y vecino de esta ciudad, identificado con la cédula de ciudadanía número 80.090.339, abogado en ejercicio con tarjeta profesional número 160.508 del C.S.J. actuando como apoderado de la parte actora, según poder especial que me confirió, de manera respetuosa aporto LIQUIDACIÓN DE CRÉDITO de conformidad con lo conferido en el Art. 446 del Código General del Proceso y de conformidad con las pretensiones de la demanda y el mandamiento de pago.

Gran total de la liquidación: \$9.069.310,91

Señor Juez,



EDWIN JOSE OLAYA MELO
C.C. No. 80.090.399 de Bogotá D.C.
TP. No. 160.508 del C.S. de la Judicatura

EDWIN JOSE OLAYA MELO
C.C.N. 80.090.399 de Bogotá
T.P.N. 160.508 del C. S. de la J.

X
OF. EJEC. CIVIL M. PAL *BF*
78845 27-2016-21 8:31 *Letr*
629-6-001.

TIPO	Liquidación de intereses moratorios
PROCESO	2016-0077
DEMANDANTE	CHEVYPLAN S.A.S
DEMANDADO	JULIO ALEJANDRO GONZALEZ GARCIA
TASA APLICADA	((1+TasaEfectiva)^(Periodos/DíasPeriodo))-1

DISTRIBUCION ABONOS

DESDE	HASTA	DIAS	% ANUAL	CAPITAL	CAPITAL BASE LIQ.	INTERES	SUBTOTAL	VÁLOR ABONO	SALDO INTERESES	SALDO ADEUDADO	SALDO A FAVOR	ABONO INTERESES	ABONO CAPITAL
2015-12-18	2015-12-18	1	29,00	20.006.861,00	20.006.861,00	13.960,53	20.020.821,53	0,00	13.960,53	20.020.821,53	0,00	0,00	0,00
2015-12-19	2015-12-20	2	29,00	0,00	20.006.861,00	27.921,06	20.034.762,06	0,00	41.881,59	20.048.742,59	0,00	0,00	0,00
2015-12-21	2015-12-21	1	29,00	0,00	20.006.861,00	13.960,53	20.020.821,53	0,00	55.842,11	20.062.703,11	0,00	0,00	0,00
2015-12-21	2015-12-21	0	29,00	0,00	19.562.703,11	0,00	19.562.703,11	500.000,00	-0,00	19.562.703,11	0,00	55.842,11	444.157,89
2015-12-22	2015-12-31	10	29,00	0,00	19.562.703,11	136.506,01	19.699.209,13	0,00	136.506,01	19.699.209,13	0,00	0,00	0,00
2016-01-01	2016-01-31	31	29,52	0,00	19.562.703,11	429.921,80	19.992.624,91	0,00	566.427,81	20.129.130,92	0,00	0,00	0,00
2016-02-01	2016-02-04	4	29,52	0,00	19.562.703,11	55.473,78	19.618.176,90	0,00	621.901,59	20.184.604,70	0,00	0,00	0,00
2016-02-05	2016-02-05	1	29,52	0,00	19.562.703,11	13.868,45	19.576.571,56	0,00	635.770,03	20.198.473,15	0,00	0,00	0,00
2016-02-05	2016-02-05	0	29,52	0,00	18.776.773,15	0,00	18.776.773,15	1.421.700,00	0,00	18.776.773,15	0,00	635.770,03	785.929,97
2016-02-06	2016-02-29	24	29,52	0,00	18.776.773,15	319.470,76	19.096.243,90	0,00	319.470,76	19.096.243,90	0,00	0,00	0,00
2016-03-01	2016-03-28	28	29,52	0,00	18.776.773,15	372.715,88	19.149.489,03	0,00	692.186,64	19.468.959,79	0,00	0,00	0,00
2016-03-29	2016-03-29	0	29,52	0,00	18.776.773,15	0,00	18.776.773,15	0,00	692.186,64	19.468.959,79	0,00	0,00	0,00
2016-03-29	2016-03-29	1	29,52	0,00	18.776.773,15	13.311,28	18.790.084,43	0,00	705.497,92	19.482.271,07	0,00	0,00	0,00
2016-03-29	2016-03-29	0	29,52	0,00	18.776.773,15	0,00	18.776.773,15	440.000,00	265.497,92	19.042.271,07	0,00	440.000,00	0,00
2016-03-29	2016-03-29	0	29,52	0,00	18.776.773,15	0,00	18.776.773,15	27.848,00	237.649,92	19.014.423,07	0,00	27.848,00	0,00
2016-03-30	2016-03-31	2	29,52	0,00	18.776.773,15	26.622,56	18.803.395,71	0,00	264.272,48	19.041.045,63	0,00	0,00	0,00
2016-04-01	2016-04-30	30	30,81	0,00	18.776.773,15	414.644,46	19.191.417,61	0,00	678.916,94	19.455.690,09	0,00	0,00	0,00
2016-05-02	2016-05-02	1	30,81	0,00	18.776.773,15	13.821,48	18.790.594,63	0,00	692.738,42	19.469.511,57	0,00	0,00	0,00
2016-05-02	2016-05-02	0	30,81	0,00	18.776.773,15	0,00	18.776.773,15	460.000,00	232.738,42	19.009.511,57	0,00	460.000,00	0,00

TIPO	Liquidación de intereses moratorios
PROCESO	2016-0077
DEMANDANTE	CHEVYPLAN S.A.S
DEMANDADO	JULIO ALEJANDRO GONZALEZ GARCIA
TASA APLICADA	((1+TasaEfectiva)^(Periodos/DíasPeriodo))-1

DISTRIBUCION ABONOS

DESDE	HASTA	DIAS	% ANUAL	CAPITAL	CAPITAL BASE LIQ.	INTERES	SUBTOTAL	VALOR ABONO	SALDO INTERESES	SALDO ADEUDADO	SALDO A FAVOR	ABONO INTERESES	ABONO CAPITAL
2016-05-03	2016-05-31	29	30,81	0,00	18.776.773,15	400.822,97	19.177.596,12	0,00	633.561,39	19.410.334,54	0,00	0,00	0,00
2016-05-31	2016-05-31	0	30,81	0,00	18.776.773,15	0,00	18.776.773,15	0,00	633.561,39	19.410.334,54	0,00	0,00	0,00
2016-05-31	2016-05-31	0	30,81	0,00	18.776.773,15	0,00	18.776.773,15	471.100,00	162.461,39	18.939.234,54	0,00	471.100,00	0,00
2016-06-01	2016-06-29	29	30,81	0,00	18.776.773,15	400.822,97	19.177.596,12	0,00	563.284,37	19.340.057,52	0,00	0,00	0,00
2016-06-30	2016-06-30	1	30,81	0,00	18.776.773,15	13.821,48	18.790.594,63	0,00	577.105,85	19.353.879,00	0,00	0,00	0,00
2016-06-30	2016-06-30	0	30,81	0,00	18.776.773,15	0,00	18.776.773,15	432.000,00	145.105,85	18.921.879,00	0,00	432.000,00	0,00
2016-07-01	2016-07-31	31	32,01	0,00	18.776.773,15	443.039,67	19.219.812,82	0,00	568.145,52	19.364.918,67	0,00	0,00	0,00
2016-08-01	2016-08-01	1	32,01	0,00	18.776.773,15	14.291,60	18.791.064,75	0,00	602.437,12	19.379.210,27	0,00	0,00	0,00
2016-08-01	2016-08-01	0	32,01	0,00	18.776.773,15	0,00	18.776.773,15	440.000,00	162.437,12	18.939.210,27	0,00	440.000,00	0,00
2016-08-02	2016-08-28	27	32,01	0,00	18.776.773,15	385.873,26	19.162.646,41	0,00	548.310,38	19.325.083,53	0,00	0,00	0,00
2016-08-29	2016-08-29	1	32,01	0,00	18.776.773,15	14.291,60	18.791.064,75	0,00	562.601,98	19.339.375,13	0,00	0,00	0,00
2016-08-29	2016-08-29	0	32,01	0,00	18.776.773,15	0,00	18.776.773,15	485.650,00	76.951,98	18.853.725,13	0,00	485.650,00	0,00
2016-08-30	2016-08-31	2	32,01	0,00	18.776.773,15	28.583,20	18.805.356,35	0,00	105.535,18	18.882.308,33	0,00	0,00	0,00
2016-09-01	2016-09-27	27	32,01	0,00	18.776.773,15	385.873,26	19.162.646,41	0,00	491.406,44	19.268.181,59	0,00	0,00	0,00
2016-09-28	2016-09-28	1	32,01	0,00	18.776.773,15	14.291,60	18.791.064,75	0,00	505.700,04	19.282.473,19	0,00	0,00	0,00
2016-09-28	2016-09-28	0	32,01	0,00	18.776.773,15	0,00	18.776.773,15	465.000,00	40.700,04	18.817.473,19	0,00	465.000,00	0,00
2016-09-29	2016-09-30	2	32,01	0,00	18.776.773,15	28.583,20	18.805.356,35	0,00	69.283,25	18.846.056,40	0,00	0,00	0,00
2016-10-01	2016-10-31	31	32,99	0,00	18.776.773,15	454.783,86	19.231.557,01	0,00	524.067,11	19.300.840,26	0,00	0,00	0,00
2016-11-02	2016-11-02	1	32,99	0,00	18.776.773,15	14.670,45	19.246.227,46	0,00	538.737,56	19.315.510,71	0,00	0,00	0,00

TIPO	Liquidación de intereses moratorios
PROCESO	2016-0077
DEMANDANTE	CHEVYPLAN S.A.S
DEMANDADO	JULIO ALEJANDRO GONZALEZ GARCIA
TASA APLICADA	$((1+TasaEfectiva)^{(Períodos/DíasPeríodo))}-1$

DISTRIBUCION ABONOS

DESDE	HASTA	DIAS	% ANUAL	CAPITAL	CAPITAL BASE LIQ.	INTERES	SUBTOTAL	VALOR ÁBONO	SALDO INTERESES	SALDO ADEUDADO	SALDO A FAVOR	ABONO INTERESES	ABONO CAPITAL
2016-11-02	2016-11-02	0	32,99	0,00	18.776.773,15	0,00	18.776.773,15	470.000,00	68.737,56	18.645.510,71	0,00	470.000,00	0,00
2016-11-03	2016-11-28	26	32,99	0,00	18.776.773,15	381.431,63	19.158.204,78	0,00	450.169,19	19.226.942,34	0,00	0,00	0,00
2016-11-29	2016-11-29	1	32,99	0,00	18.776.773,15	14.670,45	18.791.443,60	0,00	464.839,63	19.241.612,78	0,00	0,00	0,00
2016-11-29	2016-11-29	0	32,99	0,00	18.776.773,15	0,00	18.776.773,15	460.150,00	4.689,63	18.781.462,78	0,00	460.150,00	0,00
2016-11-30	2016-11-30	1	32,99	0,00	18.776.773,15	14.670,45	18.791.443,60	0,00	19.350,08	18.796.133,23	0,00	0,00	0,00
2016-12-01	2016-12-31	31	32,99	0,00	18.776.773,15	454.783,86	19.231.557,01	0,00	474.143,94	19.250.917,09	0,00	0,00	0,00
2017-01-01	2017-01-23	23	33,51	0,00	18.776.773,15	342.085,79	19.118.858,94	0,00	816.229,73	19.593.002,88	0,00	0,00	0,00
2017-01-24	2017-01-24	1	33,51	0,00	18.776.773,15	14.873,30	18.791.646,44	0,00	831.103,03	19.607.876,18	0,00	0,00	0,00
2017-01-24	2017-01-24	0	33,51	0,00	18.507.876,18	0,00	18.507.876,18	1.100.000,00	0,00	18.507.876,18	0,00	831.103,03	268.896,97
2017-01-25	2017-01-31	7	33,51	0,00	18.507.876,18	102.622,09	18.610.498,27	0,00	102.622,09	18.610.498,27	0,00	0,00	0,00
2017-02-01	2017-02-28	28	33,51	0,00	18.507.876,18	410.488,37	18.918.364,54	0,00	513.110,46	19.020.986,63	0,00	0,00	0,00
2017-03-01	2017-03-27	27	33,51	0,00	18.507.876,18	395.828,07	18.903.704,24	0,00	908.938,52	19.416.814,70	0,00	0,00	0,00
2017-03-28	2017-03-28	1	33,51	0,00	18.507.876,18	14.660,30	18.522.536,47	0,00	923.598,82	19.431.475,00	0,00	0,00	0,00
2017-03-28	2017-03-28	0	33,51	0,00	18.507.876,18	0,00	18.507.876,18	870.000,00	53.588,82	18.561.475,00	0,00	870.000,00	0,00
2017-03-29	2017-03-31	3	33,51	0,00	18.507.876,18	43.980,90	18.551.857,07	0,00	97.579,72	18.605.465,90	0,00	0,00	0,00
2017-04-01	2017-04-30	30	33,50	0,00	18.507.876,18	439.637,91	18.947.514,09	0,00	537.217,63	19.045.093,81	0,00	0,00	0,00
2017-05-01	2017-05-25	25	33,50	0,00	18.507.876,18	366.364,93	18.874.241,10	0,00	903.582,56	19.411.458,73	0,00	0,00	0,00
2017-05-26	2017-05-26	1	33,50	0,00	18.507.876,18	14.654,60	18.522.530,77	0,00	918.237,16	19.426.113,33	0,00	0,00	0,00
2017-05-26	2017-05-26	0	33,50	0,00	18.507.876,18	0,00	18.507.876,18	600.000,00	318.237,16	18.826.113,33	0,00	600.000,00	0,00

TIPO	Liquidación de intereses moratorios
PROCESO	2016-0077
DEMANDANTE	CHEVYPLAN S.A.S
DEMANDADO	JULIO ALEJANDRO GONZALEZ GARCIA
TASA APLICADA	$((1+TasaEfectiva)^{(Períodos/DíasPeríodo))}-1$

DISTRIBUCION ABONOS

DESDE	HASTA	DIAS	% ANUAL	CAPITAL	CAPITAL BASE LIQ.	INTERES	SUBTOTAL	VALOR ABONO	SALDO INTERESES	SALDO ADEUDADO	SALDO A FAVOR	ABONO INTERESES	ABONO CAPITAL
2017-05-27	2017-05-31	5	33,50	0,00	18.507.876,18	73.272,99	18.581.149,16	0,00	391.510,14	18.899.386,32	0,00	0,00	0,00
2017-06-01	2017-06-25	25	33,50	0,00	18.507.876,18	366.364,93	18.874.241,10	0,00	757.875,07	19.265.751,24	0,00	0,00	0,00
2017-06-26	2017-06-26	1	33,50	0,00	18.507.876,18	14.654,60	18.522.530,77	0,00	772.529,66	19.280.405,84	0,00	0,00	0,00
2017-06-26	2017-06-26	0	33,50	0,00	18.507.876,18	0,00	18.507.876,18	500.000,00	272.529,66	18.780.405,84	0,00	500.000,00	0,00
2017-06-27	2017-06-28	2	33,50	0,00	18.507.876,18	29.309,19	18.537.185,37	0,00	301.838,86	18.809.715,03	0,00	0,00	0,00
2017-06-29	2017-06-29	0	33,50	0,00	18.507.876,18	0,00	18.507.876,18	0,00	301.838,86	18.809.715,03	0,00	0,00	0,00
2017-06-29	2017-06-29	1	33,50	0,00	18.507.876,18	14.654,60	18.522.530,77	0,00	316.493,46	18.824.369,63	0,00	0,00	0,00
2017-06-29	2017-06-29	0	33,50	0,00	18.507.876,18	0,00	18.507.876,18	17.852,00	298.641,46	18.806.517,63	0,00	17.852,00	0,00
2017-06-29	2017-06-29	0	33,50	0,00	18.507.876,18	0,00	18.507.876,18	17.852,00	280.789,46	18.788.665,63	0,00	17.852,00	0,00
2017-06-30	2017-06-30	1	33,50	0,00	18.507.876,18	14.654,60	18.522.530,77	0,00	295.444,05	18.803.320,23	0,00	0,00	0,00
2017-07-01	2017-07-30	30	32,97	0,00	18.507.876,18	433.538,95	18.941.515,13	0,00	729.083,00	19.236.959,18	0,00	0,00	0,00
2017-07-31	2017-07-31	0	32,97	0,00	18.507.876,18	0,00	18.507.876,18	0,00	729.083,00	19.236.959,18	0,00	0,00	0,00
2017-07-31	2017-07-31	1	32,97	0,00	18.507.876,18	14.454,63	18.522.330,81	0,00	743.537,63	19.251.413,81	0,00	0,00	0,00
2017-07-31	2017-07-31	0	32,97	0,00	18.507.876,18	0,00	18.507.876,18	0,00	743.537,63	19.251.413,81	0,00	0,00	0,00
2017-07-31	2017-07-31	0	32,97	0,00	18.507.876,18	0,00	18.507.876,18	450.000,00	293.537,63	18.801.413,81	0,00	450.000,00	0,00
2017-07-31	2017-07-31	0	32,97	0,00	18.351.413,81	0,00	18.351.413,81	450.000,00	0,00	18.351.413,81	0,00	293.537,63	156.462,37
2017-07-31	2017-07-31	0	32,97	0,00	18.325.109,81	0,00	18.325.109,81	26.304,00	0,00	18.325.109,81	0,00	0,00	26.304,00
2017-08-01	2017-08-28	28	32,97	0,00	18.325.109,81	400.732,96	18.725.842,77	0,00	400.732,96	18.725.842,77	0,00	0,00	0,00
2017-08-29	2017-08-29	1	32,97	0,00	18.325.109,81	14.311,89	18.339.421,70	0,00	415.044,85	18.740.154,66	0,00	0,00	0,00

TIPO	Liquidación de intereses moratorios
PROCESO	2016-0077
DEMANDANTE	CHEVYPLAN S.A.S
DEMANDADO	JULIO ALEJANDRO GONZALEZ GARCIA
TASA APLICADA	$((1+TasaEfectiva)^{(Períodos/DíasPeríodo))}-1$

DISTRIBUCION ABONOS

DESDE	HASTA	DIAS	% ANUAL	CAPITAL	CAPITAL BASE LIQ.	INTERES	SUBTOTAL	VALOR ABONO	SALDO INTERESES	SALDO ADEUDADO	SALDO A FAVOR	ABONO INTERESES	ABONO CAPITAL
2017-08-29	2017-08-29	0	32,97	0,00	18.300.154,66	0,00	18.300.154,66	440.000,00	0,00	18.300.154,66	0,00	415.044,85	24.955,15
2017-08-30	2017-08-31	2	32,97	0,00	18.300.154,66	28.584,80	18.328.739,46	0,00	28.584,80	18.328.739,46	0,00	0,00	0,00
2017-09-01	2017-09-28	28	32,97	0,00	18.300.154,66	400.187,24	18.700.341,90	0,00	428.772,04	18.728.926,70	0,00	0,00	0,00
2017-09-29	2017-09-29	1	32,97	0,00	18.300.154,66	14.292,40	18.314.447,06	0,00	443.064,44	18.743.219,10	0,00	0,00	0,00
2017-09-29	2017-09-29	0	32,97	0,00	18.293.219,10	0,00	18.293.219,10	450.000,00	0,00	18.293.219,10	0,00	443.064,44	6.935,56
2017-09-30	2017-09-30	1	32,97	0,00	18.293.219,10	14.288,98	18.307.508,09	0,00	14.288,98	18.307.508,09	0,00	0,00	0,00
2017-10-01	2017-10-31	31	31,73	0,00	18.293.219,10	428.269,73	18.721.488,83	0,00	442.556,71	18.735.775,81	0,00	0,00	0,00
2017-11-01	2017-11-28	28	31,44	0,00	18.293.219,10	383.782,48	18.677.001,59	0,00	826.339,20	19.119.558,30	0,00	0,00	0,00
2017-11-29	2017-11-29	1	31,44	0,00	18.293.219,10	13.706,52	18.306.925,62	0,00	840.045,71	19.133.264,82	0,00	0,00	0,00
2017-11-29	2017-11-29	0	31,44	0,00	18.293.219,10	0,00	18.293.219,10	500.000,00	340.045,71	18.633.264,82	0,00	500.000,00	0,00
2017-11-30	2017-11-30	1	31,44	0,00	18.293.219,10	13.706,52	18.306.925,62	0,00	353.752,23	18.646.971,33	0,00	0,00	0,00
2017-12-01	2017-12-31	31	31,16	0,00	18.293.219,10	421.527,05	18.714.746,15	0,00	775.279,28	19.068.498,38	0,00	0,00	0,00
2018-01-01	2018-01-29	29	31,04	0,00	18.293.219,10	393.000,35	18.686.219,45	0,00	1.168.279,63	19.461.498,73	0,00	0,00	0,00
2018-01-30	2018-01-30	1	31,04	0,00	18.293.219,10	13.551,74	18.306.770,84	0,00	1.181.831,37	19.475.050,47	0,00	0,00	0,00
2018-01-30	2018-01-30	0	31,04	0,00	18.293.219,10	0,00	18.293.219,10	600.000,00	581.831,37	18.875.050,47	0,00	600.000,00	0,00
2018-01-31	2018-01-31	1	31,04	0,00	18.293.219,10	13.551,74	18.306.770,84	0,00	595.383,10	18.888.602,21	0,00	0,00	0,00
2018-02-01	2018-02-22	22	31,52	0,00	18.293.219,10	302.172,82	18.595.391,92	0,00	897.555,93	19.190.775,03	0,00	0,00	0,00
2018-02-23	2018-02-23	1	31,52	0,00	18.293.219,10	13.735,13	18.306.954,23	0,00	911.291,05	19.204.510,16	0,00	0,00	0,00
2018-02-23	2018-02-23	0	31,52	0,00	17.079.510,16	0,00	17.079.510,16	2.125.000,00	-0,00	17.079.510,16	0,00	911.291,05	1.213.708,95

TIPO	Liquidación de intereses moratorios
PROCESO	2016-0077
DEMANDANTE	CHEVYPLAN S.A.S
DEMANDADO	JULIO ALEJANDRO GONZALEZ GARCIA
TASA APLICADA	$((1+TasaEfectiva)^{(Perfodos/DíasPeríodo))}-1$

DISTRIBUCION ABONOS

DESDE	HASTA	DIAS	% ANUAL	CAPITAL	CAPITAL BASE LIQ.	INTERES	SUBTOTAL	VALOR ABONO	SALDO INTERESES	SALDO ADEUDADO	SALDO A FAVOR	ABONO INTERESES	ABONO CAPITAL
2018-02-24	2018-02-28	5	31,52	0,00	17.079.510,16	64.119,19	17.143.629,34	0,00	64.119,19	17.143.629,34	0,00	0,00	0,00
2018-03-01	2018-03-26	26	31,02	0,00	17.079.510,16	328.828,55	17.408.338,70	0,00	392.947,73	17.472.457,89	0,00	0,00	0,00
2018-03-27	2018-03-27	1	31,02	0,00	17.079.510,16	12.647,25	17.092.157,41	0,00	405.594,98	17.485.105,14	0,00	0,00	0,00
2018-03-27	2018-03-27	0	31,02	0,00	16.985.105,14	0,00	16.985.105,14	500.000,00	0,00	16.985.105,14	0,00	405.594,98	94.405,02
2018-03-28	2018-03-31	4	31,02	0,00	16.985.105,14	50.309,38	17.035.414,52	0,00	50.309,38	17.035.414,52	0,00	0,00	0,00
2018-04-01	2018-04-27	27	30,72	0,00	16.985.105,14	336.705,02	17.321.811,16	0,00	387.015,40	17.372.120,54	0,00	0,00	0,00
2018-04-28	2018-04-28	1	30,72	0,00	16.985.105,14	12.470,59	16.997.675,73	0,00	399.485,99	17.384.591,13	0,00	0,00	0,00
2018-04-28	2018-04-28	0	30,72	0,00	16.834.591,13	0,00	16.834.591,13	550.000,00	0,00	16.834.591,13	0,00	399.485,99	150.514,01
2018-04-29	2018-04-30	2	30,72	0,00	16.834.591,13	24.720,17	16.859.311,30	0,00	24.720,17	16.859.311,30	0,00	0,00	0,00
2018-05-01	2018-05-27	27	30,66	0,00	16.834.591,13	333.150,15	17.167.741,28	0,00	357.670,32	17.192.461,45	0,00	0,00	0,00
2018-05-28	2018-05-28	1	30,66	0,00	16.834.591,13	12.338,89	16.846.930,03	0,00	370.209,22	17.204.800,35	0,00	0,00	0,00
2018-05-28	2018-05-28	0	30,66	0,00	16.654.800,35	0,00	16.654.800,35	550.000,00	0,00	16.654.800,35	0,00	370.209,22	179.790,78
2018-05-29	2018-05-31	3	30,66	0,00	16.654.800,35	36.621,35	16.691.421,70	0,00	36.621,35	16.691.421,70	0,00	0,00	0,00
2018-06-01	2018-06-27	27	30,42	0,00	16.654.800,35	327.325,46	16.982.125,81	0,00	363.946,81	17.018.747,16	0,00	0,00	0,00
2018-06-28	2018-06-28	1	30,42	0,00	16.654.800,35	12.123,17	16.666.923,51	0,00	376.069,97	17.030.870,32	0,00	0,00	0,00
2018-06-28	2018-06-28	0	30,42	0,00	16.480.870,32	0,00	16.480.870,32	550.000,00	0,00	16.480.870,32	0,00	376.069,97	173.930,03
2018-06-29	2018-06-30	2	30,42	0,00	16.480.870,32	23.993,12	16.504.863,44	0,00	23.993,12	16.504.863,44	0,00	0,00	0,00
2018-07-01	2018-07-29	29	30,05	0,00	16.480.870,32	344.127,02	16.824.997,34	0,00	368.120,14	16.848.990,46	0,00	0,00	0,00
2018-07-30	2018-07-30	1	30,05	0,00	16.480.870,32	11.866,45	16.492.736,77	0,00	379.986,59	16.860.856,91	0,00	0,00	0,00

TIPO	Liquidación de intereses moratorios
PROCESO	2016-0077
DEMANDANTE	CHEVYPLAN S.A.S
DEMANDADO	JULIO ALEJANDRO GONZALEZ GARCIA
TASA APLICADA	$((1+TasaEfectiva)^{(Perfodos/DfasPerfodo))}-1$

DISTRIBUCION ABONOS

DÉSEN	HASTA	DIAS	% ANUAL	CAPITAL	CAPITAL BASE LIQ.	INTERES	SUBTOTAL	VALOR ABONO	SALDO INTERESES	SALDO ADEUDADO	SALDO A FAVOR	ABONO INTERESES	ABONO CAPITAL
2018-07-30	2018-07-30	0	30,05	0,00	16.310.856,91	0,00	16.310.856,91	550.000,00	0,00	16.310.856,91	0,00	379.986,59	170.013,41
2018-07-31	2018-07-31	1	30,05	0,00	16.310.856,91	11.744,04	16.322.600,95	0,00	11.744,04	16.322.600,95	0,00	0,00	0,00
2018-08-01	2018-08-27	27	29,91	0,00	16.310.856,91	315.834,92	16.626.691,83	0,00	327.578,96	16.638.435,67	0,00	0,00	0,00
2018-08-28	2018-08-28	1	29,91	0,00	16.310.856,91	11.697,59	16.322.554,50	0,00	339.276,54	16.650.133,46	0,00	0,00	0,00
2018-08-28	2018-08-28	0	29,91	0,00	16.100.133,46	0,00	16.100.133,46	550.000,00	0,00	16.100.133,46	0,00	339.276,54	210.723,46
2018-08-29	2018-08-31	3	29,91	0,00	16.100.133,46	34.639,40	16.134.772,85	0,00	34.639,40	16.134.772,85	0,00	0,00	0,00
2018-09-01	2018-09-30	30	29,72	0,00	16.100.133,46	344.404,74	16.444.538,20	0,00	379.044,14	16.479.177,60	0,00	0,00	0,00
2018-10-01	2018-10-01	1	29,45	0,00	16.100.133,46	11.388,18	16.111.521,64	0,00	390.432,32	16.490.565,78	0,00	0,00	0,00
2018-10-01	2018-10-01	0	29,45	0,00	15.940.565,78	0,00	15.940.565,78	550.000,00	0,00	15.940.565,78	0,00	390.432,32	159.567,68
2018-10-02	2018-10-31	30	29,45	0,00	15.940.565,78	338.259,45	16.278.825,24	0,00	338.259,45	16.278.825,24	0,00	0,00	0,00
2018-10-31	2018-10-31	0	29,45	0,00	15.940.565,78	0,00	15.940.565,78	0,00	338.259,45	16.278.825,24	0,00	0,00	0,00
2018-10-31	2018-10-31	0	29,45	0,00	15.728.825,24	0,00	15.728.825,24	550.000,00	0,00	15.728.825,24	0,00	338.259,45	211.740,55
2018-11-01	2018-11-29	29	29,24	0,00	15.728.825,24	320.610,31	16.049.435,54	0,00	320.610,31	16.049.435,54	0,00	0,00	0,00
2018-11-30	2018-11-30	1	29,24	0,00	15.728.825,24	11.065,53	16.739.880,76	0,00	331.665,83	16.060.491,07	0,00	0,00	0,00
2018-11-30	2018-11-30	0	29,24	0,00	15.510.491,07	0,00	15.510.491,07	550.000,00	0,00	15.510.491,07	0,00	331.665,83	218.334,17
2018-12-01	2018-12-26	26	29,10	0,00	15.510.491,07	282.298,12	15.792.789,19	0,00	282.298,12	15.792.789,19	0,00	0,00	0,00
2018-12-27	2018-12-27	1	29,10	0,00	15.510.491,07	10.857,62	15.521.348,69	0,00	293.155,74	15.803.646,81	0,00	0,00	0,00
2018-12-27	2018-12-27	0	29,10	0,00	15.253.646,81	0,00	15.253.646,81	550.000,00	0,00	15.253.646,81	0,00	293.155,74	256.844,26
2018-12-28	2018-12-31	4	29,10	0,00	15.253.646,81	42.711,30	15.296.358,11	0,00	42.711,30	15.296.358,11	0,00	0,00	0,00

TIPO	Liquidación de intereses moratorios
PROCESO	2016-0077
DEMANDANTE	CHEVYPLAN S.A.S
DEMANDADO	JULIO ALEJANDRO GONZALEZ GARCIA
TASA APLICADA	$((1+TasaEfectiva)^{(Períodos/DíasPeríodo))}-1$

DISTRIBUCION ABONOS

DESDE	HASTA	DIAS	% ANUAL	CAPITAL	CAPITAL BASE LIQ.	INTERES	SUBTOTAL	VALOR ABONO	SALDO INTERESES	SALDO ADEUDADO	SALDO A FAVOR	ABONO INTERESES	ABONO CAPITAL
2019-01-01	2019-01-31	31	28,74	0,00	15.253.646,81	327.392,40	15.581.039,21	0,00	370.103,70	15.623.750,50	0,00	0,00	0,00
2019-02-01	2019-02-03	3	29,55	0,00	15.253.646,81	32.470,03	15.286.116,84	0,00	402.573,72	15.656.220,53	0,00	0,00	0,00
2019-02-04	2019-02-04	1	29,55	0,00	15.253.646,81	10.823,34	15.264.470,15	0,00	413.397,07	15.667.043,88	0,00	0,00	0,00
2019-02-04	2019-02-04	0	29,55	0,00	15.117.043,88	0,00	15.117.043,88	550.000,00	0,00	15.117.043,88	0,00	413.397,07	136.602,93
2019-02-05	2019-02-26	22	29,55	0,00	15.117.043,88	235.981,13	15.353.025,00	0,00	235.981,13	15.353.025,00	0,00	0,00	0,00
2019-02-27	2019-02-27	1	29,55	0,00	15.117.043,88	10.726,41	15.127.770,29	0,00	246.707,54	15.363.751,42	0,00	0,00	0,00
2019-02-27	2019-02-27	0	29,55	0,00	14.813.751,42	0,00	14.813.751,42	550.000,00	-0,00	14.813.751,42	0,00	246.707,54	303.292,46
2019-02-28	2019-02-28	1	29,55	0,00	14.813.751,42	10.511,21	14.824.262,63	0,00	10.511,21	14.824.262,63	0,00	0,00	0,00
2019-03-01	2019-03-28	28	29,06	0,00	14.813.751,42	289.960,46	15.103.711,87	0,00	300.471,67	15.114.223,08	0,00	0,00	0,00
2019-03-29	2019-03-29	1	29,06	0,00	14.813.751,42	10.355,73	14.824.107,15	0,00	310.827,40	15.124.578,81	0,00	0,00	0,00
2019-03-29	2019-03-29	0	29,06	0,00	14.574.578,81	0,00	14.574.578,81	550.000,00	0,00	14.574.578,81	0,00	310.827,40	239.172,60
2019-03-30	2019-03-31	2	29,06	0,00	14.574.578,81	20.377,07	14.594.955,88	0,00	20.377,07	14.594.955,88	0,00	0,00	0,00
2019-04-01	2019-04-29	29	28,98	0,00	14.574.578,81	294.793,86	14.869.372,68	0,00	315.170,93	14.889.749,75	0,00	0,00	0,00
2019-04-30	2019-04-30	1	28,98	0,00	14.574.578,81	10.165,31	14.584.744,12	0,00	325.336,24	14.899.915,05	0,00	0,00	0,00
2019-04-30	2019-04-30	0	28,98	0,00	14.349.915,05	0,00	14.349.915,05	550.000,00	0,00	14.349.915,05	0,00	325.336,24	224.663,76
2019-05-01	2019-05-03	3	29,01	0,00	14.349.915,05	30.053,28	14.379.968,33	0,00	30.053,28	14.379.968,33	0,00	0,00	0,00
2019-05-04	2019-05-04	1	29,01	0,00	14.349.915,05	10.017,76	14.359.932,81	0,00	40.071,04	14.369.986,09	0,00	0,00	0,00
2019-05-04	2019-05-04	0	29,01	0,00	13.839.986,09	0,00	13.839.986,09	550.000,00	0,00	13.839.986,09	0,00	40.071,04	509.928,96
2019-05-05	2019-05-31	27	29,01	0,00	13.839.986,09	260.867,93	14.100.854,02	0,00	260.867,93	14.100.854,02	0,00	0,00	0,00

56

TIPO	Liquidación de intereses moratorios
PROCESO	2016-0077
DEMANDANTE	CHEVYPLAN S.A.S
DEMANDADO	JULIO ALEJANDRO GONZALEZ GARCIA
TASA APLICADA	$((1+TasaEfectiva)^{(Períodos/DíasPeríodo)})-1$

DISTRIBUCION ABONOS

DESDE	HASTA	DIAS	% ANUAL	CAPITAL	CAPITAL BASE LIQ.	INTERES	SUBTOTAL	VALOR ABONO	SALDO INTERESES	SALDO ADEUDADO	SALDO A FAVOR	ABONO INTERESES	ABONO CAPITAL
2019-06-01	2019-06-26	26	28,95	0,00	13.839.986,09	250.747,22	14.090.733,32	0,00	511.615,16	14.351.601,25	0,00	0,00	0,00
2019-06-27	2019-06-27	1	28,95	0,00	13.839.986,09	9.644,12	13.849.630,22	0,00	521.259,28	14.361.245,37	0,00	0,00	0,00
2019-06-27	2019-06-27	0	28,95	0,00	13.811.245,37	0,00	13.811.245,37	550.000,00	0,00	13.811.245,37	0,00	521.259,28	26.740,72
2019-06-28	2019-06-30	3	28,95	0,00	13.811.245,37	28.872,29	13.840.117,66	0,00	28.872,29	13.840.117,66	0,00	0,00	0,00
2019-07-01	2019-07-24	24	28,92	0,00	13.811.245,37	230.766,87	14.042.012,24	0,00	259.639,16	14.070.884,53	0,00	0,00	0,00
2019-07-25	2019-07-25	1	28,92	0,00	13.811.245,37	9.615,29	13.820.860,66	0,00	269.254,45	14.080.499,82	0,00	0,00	0,00
2019-07-25	2019-07-25	0	28,92	0,00	13.530.499,82	0,00	13.530.499,82	550.000,00	0,00	13.530.499,82	0,00	269.254,45	280.745,55
2019-07-26	2019-07-31	6	28,92	0,00	13.530.499,82	56.519,00	13.587.018,82	0,00	56.519,00	13.587.018,82	0,00	0,00	0,00
2019-08-01	2019-08-29	29	28,98	0,00	13.530.499,82	273.675,72	13.804.175,54	0,00	330.194,72	13.860.694,54	0,00	0,00	0,00
2019-08-30	2019-08-30	1	28,98	0,00	13.530.499,82	9.437,09	13.539.936,91	0,00	339.631,81	13.870.131,63	0,00	0,00	0,00
2019-08-30	2019-08-30	0	28,98	0,00	13.320.131,63	0,00	13.320.131,63	550.000,00	0,00	13.320.131,63	0,00	339.631,81	210.368,19
2019-08-31	2019-08-31	1	28,98	0,00	13.320.131,63	9.290,37	13.329.422,00	0,00	9.290,37	13.329.422,00	0,00	0,00	0,00
2019-09-01	2019-09-29	29	28,98	0,00	13.320.131,63	269.420,69	13.589.552,32	0,00	278.711,06	13.598.842,69	0,00	0,00	0,00
2019-09-30	2019-09-30	1	28,98	0,00	13.320.131,63	9.290,37	13.329.422,00	0,00	288.001,43	13.608.133,06	0,00	0,00	0,00
2019-09-30	2019-09-30	0	28,98	0,00	13.058.133,06	0,00	13.058.133,06	550.000,00	0,00	13.058.133,06	0,00	288.001,43	261.998,57
2019-10-01	2019-10-27	27	28,65	0,00	13.058.133,06	243.429,80	13.301.562,86	0,00	243.429,80	13.301.562,86	0,00	0,00	0,00
2019-10-28	2019-10-28	1	28,65	0,00	13.058.133,06	9.015,92	13.067.148,98	0,00	252.445,72	13.310.578,78	0,00	0,00	0,00
2019-10-28	2019-10-28	0	28,65	0,00	12.760.578,78	0,00	12.760.578,78	550.000,00	-0,00	12.760.578,78	0,00	252.445,72	297.554,26
2019-10-29	2019-10-31	3	28,65	0,00	12.760.578,78	26.431,42	12.787.010,20	0,00	26.431,42	12.787.010,20	0,00	0,00	0,00

TIPO	Liquidación de intereses moratorios
PROCESO	2016-0077
DEMANDANTE	CHEVYPLAN S.A.S
DEMANDADO	JULIO ALEJANDRO GONZALEZ GARCIA
TASA APLICADA	$((1+TasaEfectiva)^{(Períodos/DíasPeríodo))}-1$

DISTRIBUCION ABONOS

DESDE	HASTA	DIAS	% ANUAL	CAPITAL	CAPITAL BASE LIQ.	INTERES	SUBTOTAL	VALOR ABONO	SALDO INTERESES	SALDO ADEUDADO	SALDO A FAVOR	ABONO INTERESES	ABONO CAPITAL
2019-11-01	2019-11-30	30	28,55	0,00	12.760.578,78	263.457,27	13.024.036,05	0,00	289.888,69	13.050.467,47	0,00	0,00	0,00
2019-12-02	2019-12-02	1	28,37	0,00	12.760.578,78	8.732,89	12.769.311,67	0,00	298.621,58	13.059.200,36	0,00	0,00	0,00
2019-12-02	2019-12-02	0	28,37	0,00	12.509.200,36	0,00	12.509.200,36	550.000,00	0,00	12.509.200,36	0,00	298.621,58	251.378,42
2019-12-03	2019-12-31	29	28,37	0,00	12.509.200,36	248.264,70	12.757.465,06	0,00	248.264,70	12.757.465,06	0,00	0,00	0,00
2020-01-01	2020-01-30	30	28,16	0,00	12.509.200,36	255.141,01	12.764.341,37	0,00	503.405,71	13.012.606,07	0,00	0,00	0,00
2020-01-31	2020-01-31	1	28,16	0,00	12.509.200,36	8.504,70	12.517.705,06	0,00	511.910,41	13.021.110,77	0,00	0,00	0,00
2020-01-31	2020-01-31	0	28,16	0,00	12.471.110,77	0,00	12.471.110,77	550.000,00	0,00	12.471.110,77	0,00	511.910,41	38.089,59
2020-02-01	2020-02-29	29	28,59	0,00	12.471.110,77	249.245,21	12.720.355,98	0,00	249.245,21	12.720.355,98	0,00	0,00	0,00
2020-03-02	2020-03-02	1	28,43	0,00	12.471.110,77	8.550,76	12.479.661,53	0,00	257.795,98	12.728.906,74	0,00	0,00	0,00
2020-03-02	2020-03-02	0	28,43	0,00	12.178.906,74	0,00	12.178.906,74	550.000,00	-0,00	12.178.906,74	0,00	257.795,98	282.204,02
2020-03-03	2020-03-31	29	28,43	0,00	12.178.906,74	242.162,00	12.421.068,75	0,00	242.162,00	12.421.068,75	0,00	0,00	0,00
2020-04-01	2020-04-14	14	28,04	0,00	12.178.906,74	115.484,07	12.294.390,82	0,00	357.646,08	12.538.552,82	0,00	0,00	0,00
2020-04-15	2020-04-15	1	28,04	0,00	12.178.906,74	8.248,86	12.187.155,61	0,00	365.894,94	12.544.801,68	0,00	0,00	0,00
2020-04-15	2020-04-15	0	28,04	0,00	11.779.297,68	0,00	11.779.297,68	765.504,00	0,00	11.779.297,68	0,00	365.894,94	399.609,06
2020-04-16	2020-04-30	15	28,04	0,00	11.779.297,68	119.673,06	11.898.970,75	0,00	119.673,06	11.898.970,75	0,00	0,00	0,00
2020-05-01	2020-05-07	7	27,29	0,00	11.779.297,68	54.519,35	11.833.817,04	0,00	174.192,42	11.953.490,10	0,00	0,00	0,00
2020-05-08	2020-05-08	1	27,29	0,00	11.779.297,68	7.788,48	11.787.086,16	0,00	181.980,90	11.961.278,58	0,00	0,00	0,00
2020-05-08	2020-05-08	0	27,29	0,00	11.429.023,58	0,00	11.429.023,58	532.255,00	0,00	11.429.023,58	0,00	181.980,90	350.274,10
2020-05-09	2020-05-31	23	27,29	0,00	11.429.023,58	173.808,19	11.602.831,77	0,00	173.808,19	11.602.831,77	0,00	0,00	0,00

TIPO	Liquidación de Intereses moratorios
PROCESO	2016-0077
DEMANDANTE	CHEVYPLAN S.A.S
DEMANDADO	JULIO ALEJANDRO GONZALEZ GARCIA
TASA APLICADA	$((1+TasaEfectiva)^{(Perfodos/DíasPeriodo))}-1$

DISTRIBUCION ABONOS

DESDE	HASTA	DIAS	% ANUAL	CAPITAL	CAPITAL BASE LIQ.	INTERES	SUBTOTAL	VALOR ABONO	SALDO INTERESES	SALDO ADEUDADO	SALDO A FAVOR	ABONO INTERESES	ABONO CAPITAL
2020-06-01	2020-06-29	29	27,18	0,00	11.429.023,58	218.399,57	11.647.423,15	0,00	392.207,76	11.821.231,34	0,00	0,00	0,00
2020-06-30	2020-06-30	1	27,18	0,00	11.429.023,58	7.531,02	11.436.554,60	0,00	399.738,78	11.828.762,36	0,00	0,00	0,00
2020-06-30	2020-06-30	0	27,18	0,00	11.278.762,36	0,00	11.278.762,36	550.000,00	0,00	11.278.762,36	0,00	399.738,78	150.261,22
2020-07-01	2020-07-24	24	27,18	0,00	11.278.762,36	178.368,16	11.457.130,52	0,00	178.368,16	11.457.130,52	0,00	0,00	0,00
2020-07-25	2020-07-25	1	27,18	0,00	11.278.762,36	7.432,01	11.286.194,36	0,00	185.800,17	11.464.562,53	0,00	0,00	0,00
2020-07-25	2020-07-25	0	27,18	0,00	10.914.562,53	0,00	10.914.562,53	550.000,00	0,00	10.914.562,53	0,00	185.800,17	364.199,83
2020-07-26	2020-07-31	6	27,18	0,00	10.914.562,53	43.152,13	10.957.714,66	0,00	43.152,13	10.957.714,66	0,00	0,00	0,00
2020-08-01	2020-08-01	1	27,44	0,00	10.914.562,53	7.251,96	10.921.814,48	0,00	50.404,09	10.964.966,61	0,00	0,00	0,00
2020-08-01	2020-08-01	0	27,44	0,00	10.414.966,61	0,00	10.414.966,61	550.000,00	0,00	10.414.966,61	0,00	50.404,09	499.595,91
2020-08-02	2020-08-31	30	27,44	0,00	10.414.966,61	207.600,34	10.622.566,96	0,00	207.600,34	10.622.566,96	0,00	0,00	0,00
2020-09-01	2020-09-01	1	27,53	0,00	10.414.966,61	6.940,17	10.421.906,78	0,00	214.540,51	10.629.507,12	0,00	0,00	0,00
2020-09-01	2020-09-01	0	27,53	0,00	10.079.507,12	0,00	10.079.507,12	550.000,00	0,00	10.079.507,12	0,00	214.540,51	335.459,49
2020-09-02	2020-09-30	29	27,53	0,00	10.079.507,12	194.782,30	10.274.289,43	0,00	194.782,30	10.274.289,43	0,00	0,00	0,00
2020-09-30	2020-09-30	0	27,53	0,00	10.079.507,12	0,00	10.079.507,12	0,00	194.782,30	10.274.289,43	0,00	0,00	0,00
2020-09-30	2020-09-30	0	27,53	0,00	9.724.289,43	0,00	9.724.289,43	550.000,00	0,00	9.724.289,43	0,00	194.782,30	355.217,70
2020-10-01	2020-10-30	30	27,14	0,00	9.724.289,43	191.948,12	9.916.237,55	0,00	191.948,12	9.916.237,55	0,00	0,00	0,00
2020-10-31	2020-10-31	1	27,14	0,00	9.724.289,43	6.398,27	9.730.687,70	0,00	198.346,39	9.922.635,82	0,00	0,00	0,00
2020-10-31	2020-10-31	0	27,14	0,00	9.372.635,82	0,00	9.372.635,82	550.000,00	0,00	9.372.635,82	0,00	198.346,39	351.653,61
2020-11-01	2020-11-30	30	26,76	0,00	9.372.635,82	182.729,72	9.555.365,54	0,00	182.729,72	9.555.365,54	0,00	0,00	0,00

TIPO	Liquidación de intereses moratorios
PROCESO	2016-0077
DEMANDANTE	CHEVYPLAN S.A.S
DEMANDADO	JULIO ALEJANDRO GONZALEZ GARCIA
TASA APLICADA	$((1+TasaEfectiva)^{(Períodos/DíasPeríodo))}-1$

DISTRIBUCION ABONOS

DESDE	HASTA	DIAS	% ANUAL	CAPITAL	CAPITAL BASE LIQ.	INTERES	SUBTOTAL	VALOR ABONO	SALDO INTERESES	SALDO ADEUDADO	SALDO A FAVOR	ABONO INTERESES	ABONO CAPITAL
2020-12-01	2020-12-02	2	26,19	0,00	9.372.635,02	11.950,38	9.384.586,20	0,00	194.680,10	9.567.315,92	0,00	0,00	0,00
2020-12-03	2020-12-03	1	26,19	0,00	9.372.635,82	5.975,19	9.378.611,01	0,00	200.655,29	9.573.291,11	0,00	0,00	0,00
2020-12-03	2020-12-03	0	26,19	0,00	9.023.291,11	0,00	9.023.291,11	550.000,00	0,00	9.023.291,11	0,00	200.855,29	349.344,71
2020-12-04	2020-12-11	8	26,19	0,00	9.023.291,11	46.019,81	9.069.310,91	0,00	46.019,81	9.069.310,91	0,00	0,00	0,00

TIPO	Liquidación de intereses moratorios
PROCESO	2016-0077
DEMANDANTE	CHEVYPLAN S.A.S
DEMANDADO	JULIO ALEJANDRO GONZALEZ GARCIA
TASA APLICADA	$((1+TasaEfectiva)^{Periodos/DíasPeriodo})-1$

RESUMEN LIQUIDACION

VALOR CAPITAL \$9.023.291,11
 SALDO INTERESES \$46.019,81

VALORES ADICIONALES

INTERESES ANTERIORES \$0,00
 SALDO INTERESES ANTERIORES \$0,00
 SANCIONES \$0,00
 SALDO SANCIONES \$0,00
 VALOR 1 \$0,00
 SALDO VALOR 1 \$0,00
 VALOR 2 \$0,00
 SALDO VALOR 2 \$0,00
 VALOR 3 \$0,00
 SALDO VALOR 3 \$0,00

TOTAL A PAGAR \$9.069.310,91

INFORMACION ADICIONAL

TOTAL ABONOS \$31.968.215,00
 SALDO A FAVOR \$0,00

OBSERVACIONES

República de Colombia
 Corte Constitucional del Poder Público
 Oficina de Ejecución Civil
 (Municipal) de Bogotá D.C.


PLAZOS ART 110 C. G. P.
 29 ENE 2021 se fija el presente traslado
 con el Art. 446 del
 CGP para surtir a partir del 01 FEB 2021
 03 FEB 2021

MEMORIAL LIQUIDACIÓN DE CRÉDITO APORTADA 89016-2016-77

JURIDICO HEVARAN S.A.S <juridico@hevaran.com>

Mar 15/12/2020 8:01

Para: Servicio al Usuario Ejecucion Civil Municipal - Seccional Bogota <servicioalusuarioecmbta@cendoj.ramajudicial.gov.co>

 1 archivos adjuntos (175 KB)

MEMORIAL LIQUIDACION CREDITO JULIO ALEJANDRO GONZALEZ GARCIA.pdf;

Señor(a)

JUEZ 01 CIVIL MUNICIPAL DE EJECUCIÓN DE BOGOTÁ.**E. S. D.**

JUZ. ORIGEN: 16 CIVIL MUNICIPAL DE DESCONGESTIÓN.
REFERENCIA: EJECUTIVO
RADICADO: 89016-2016-77
DEMANDANTE: CHEVYPLAN S.A.
DEMANDADO: JULIO ALEJANDRO GONZALEZ GARCIA Y OTRO.

Yo Edwin Jose Olaya Melo apoderado de Chevyplan como consta en el poder aportado a su despacho adjunto memorial de liquidación de crédito aportada para su respectivo trámite.

Confirmando que todas las notificaciones se reciben a este correo mismo que se encuentra inscrito en el acápite de notificaciones.

Edwin Jose Olaya Melo

C.C. No. 80.090.399 de Bogotá D.C.

TP. No. 160.508 del C.S. de la Judicatura

Carrera 16A N° 78 - 11 Ofc 301

(57+1) 7954302 Ext 1100 . Cel 3208721756

whatsapp 3214625704-3208721756

juridico@hevaran.com

Bogotá – Colombia

Remitente notificado con
[Mailtrack](#)

AVISO LEGAL: Este mensaje y sus anexos pueden contener información confidencial o legalmente protegida y no puede ser utilizada ni divulgada por personas diferentes a su destinatario. Si por error, recibe este mensaje, por favor avise inmediatamente a su remitente y destruya toda copia que tenga del mismo. Cualquier uso, divulgación, copia, distribución, impresión o acto derivado del conocimiento total o parcial de este mensaje sin autorización del remitente será sancionado de acuerdo con las normas legales vigentes. De otra parte, al destinatario se le considera custodio de la información contenida y debe velar por su confidencialidad, integridad y privacidad.

SIGUIENTE

• LIQUIDACIÓN

Señor.
JUEZ 01 CIVIL MUNICIPAL DE EJECUCIÓN DE BOGOTÁ D.C.
E. S. D.

YF 45
[Handwritten signature]

JUZGADO DE ORIGEN: 24 CIVIL MUNICIPAL
RAD: 2007-00882
DEMANDANTE: CHEVYPLAN S.A.
DEMANDADO: SYMBOL KITCHEN LTDA Y OTRO.
PROCESO: EJECUTIVO MIXTO.
ASUNTO: ACTUALIZACIÓN DE CREDITO,

92875 26-JAN-21 14:17

92875 26-JAN-21 14:17

507-112-1
OF. EJEC. NFAL. RADICAC.

EDGAR LUIS ALFONSO ACOSTA, identificado en la forma como aparece al pie de mi firma, en calidad de apoderado de la parte actora, comedidamente allego al despacho actualización del crédito del proceso de la referencia, de la siguiente forma:

CAPITAL INICIAL:	\$15.436.858,00
Nuevo saldo capital:	\$5.745.949,00
Intereses de mora del 19/02/2015 al 18/12/2020:	\$8.797.740,86
Total:	\$14.543.689,86
Intereses liquidación anterior 1	\$ 1.285.855,00
Intereses liquidación anterior 2	\$ 5.001.542,00
Total Liquidación a 18/12/2020	\$20.831.086,86

Del señor Juez
[Handwritten signature]
EDGAR LUIS ALFONSO ACOSTA
C.C. 19.348.853 de Bogotá
T.P. 43.040 del C.S. DE LA J.
HT

Republica de Colombia
Rama Judicial del Poder Público
Oficina de Ejecución Civil
Municipal de Bogotá D.C

DECRETOS ART 110 C. G. P.

29 ENF 2021 se fija el presente traslado
de conformidad con el Art. 446

CGP. para correos a partir del 01 FEB. 2021

03 FEB 2021

Anexo: Liquidación de crédito (5 folios).

Notificaciones correo electrónico: asaher.notificaciones@gmail.com



TIPO	Liquidación de Intereses moratorios
PROCESO	200700882
DEMANDANTE	CHEVYPLAN S.A.
DEMANDADO	SYMBOL KITCHEN LTDA
TASA APLICADA	$((1+TasaEfectiva)^{(Periodos/DiasPeriodo)})-1$

DISTRIBUCION ABOGOS

DESDE	HASTA	DIAS	% ANUAL	CAPITAL	CAPITAL BASE LIQ.	INTERES	SUBTOTAL	VALOR ABOGOS	SALDO INTERESES	SALDO ADEUDADO	SALDO A FAVOR	ABONO INTERESES	ABONO CAPITAL
2015-02-19	2015-02-19	1	28,82	6.748.949,00	6.748.949,00	3.987,46	6.749.936,46	0,00	3.987,46	6.749.936,46	0,00	0,00	0,00
2015-02-20	2015-02-26	8	28,82	0,00	6.745.949,00	35.887,08	5.781.836,08	0,00	39.874,51	5.785.823,51	0,00	0,00	0,00
2015-03-01	2015-03-31	31	28,82	0,00	6.746.949,00	123.610,89	6.869.559,89	0,00	163.485,51	5.909.434,51	0,00	0,00	0,00
2015-04-01	2015-04-30	30	29,06	0,00	6.745.949,00	120.503,24	5.886.452,24	0,00	269.886,74	6.029.837,74	0,00	0,00	0,00
2015-05-01	2015-05-31	31	29,06	0,00	6.745.949,00	124.520,91	5.870.469,91	0,00	408.808,76	6.164.467,76	0,00	0,00	0,00
2015-06-01	2015-06-30	30	29,06	0,00	6.745.949,00	120.603,24	5.866.462,24	0,00	629.011,89	6.274.966,89	0,00	0,00	0,00
2015-07-01	2015-07-31	31	28,89	0,00	6.746.949,00	123.895,24	5.869.844,24	0,00	652.807,23	6.398.855,23	0,00	0,00	0,00
2015-08-01	2015-08-31	31	28,89	0,00	6.746.949,00	123.896,24	5.869.844,24	0,00	778.802,47	6.522.781,47	0,00	0,00	0,00
2015-09-01	2015-09-30	30	28,89	0,00	6.745.949,00	110.898,82	5.865.847,82	0,00	896.701,09	6.642.650,09	0,00	0,00	0,00
2015-10-01	2015-10-31	31	29,00	0,00	6.745.949,00	124.292,91	5.870.241,91	0,00	1.020.994,01	6.766.943,01	0,00	0,00	0,00
2015-11-01	2015-11-30	30	29,00	0,00	6.745.949,00	120.283,47	5.866.232,47	0,00	1.141.277,47	6.887.226,47	0,00	0,00	0,00
2015-12-01	2015-12-31	31	29,00	0,00	6.745.949,00	124.292,91	5.870.241,91	0,00	1.265.570,39	7.011.519,39	0,00	0,00	0,00
2016-01-01	2016-01-31	31	29,52	0,00	6.745.949,00	126.276,45	5.872.225,45	0,00	1.391.848,84	7.137.795,84	0,00	0,00	0,00
2016-02-01	2016-02-29	29	29,52	0,00	6.745.949,00	118.129,68	5.884.078,68	0,00	1.509.978,42	7.255.926,42	0,00	0,00	0,00
2016-03-01	2016-03-31	31	29,52	0,00	6.745.949,00	126.270,45	5.872.225,45	0,00	1.636.262,87	7.382.201,87	0,00	0,00	0,00
2016-04-01	2016-04-30	30	30,81	0,00	6.745.949,00	126.886,87	5.872.935,97	0,00	1.763.138,74	7.508.088,74	0,00	0,00	0,00
2016-05-01	2016-05-31	31	30,81	0,00	6.745.949,00	131.110,43	5.877.065,43	0,00	1.894.266,17	7.640.205,17	0,00	0,00	0,00
2016-06-01	2016-06-30	30	30,81	0,00	6.745.949,00	126.886,87	5.872.935,97	0,00	2.021.143,03	7.767.092,03	0,00	0,00	0,00
2016-07-01	2016-07-31	31	32,01	0,00	6.745.949,00	135.878,19	5.881.626,19	0,00	2.156.719,22	7.902.656,22	0,00	0,00	0,00



TIPO	Liquidación de Intereses moratorios
PROCESO	200700882
DEMANDANTE	CHEVYPLAN S.A.
DEMANDADO	SYMBOL KITCHEN LTDA
TASA APLICADA	((1+TasaEfectiva)^(Periodos/DiasPeriodo))-1

DISTRIBUCION ABONOS

DESDE	HASTA	DIAS	% ANUAL	CAPITAL	CAPITAL BASE LIQ.	INTERES	SUBTOTAL	VALOR ABONO	SALDO INTERESES	SALDO ADEUDADO	SALDO A FAVOR	ABONO INTERESES	ABONO CAPITAL
2016-08-01	2016-08-31	31	32,01	0,00	5.745.949,00	135.976,19	5.881.528,19	0,00	2.292.295,41	8.039.244,41	0,00	0,00	0,00
2016-09-01	2016-09-30	30	32,01	0,00	5.745.949,00	131.202,76	5.877.151,76	0,00	2.423.498,17	8.169.447,17	0,00	0,00	0,00
2016-10-01	2016-10-31	31	32,99	0,00	5.745.949,00	139.170,07	5.905.119,07	0,00	2.662.669,24	8.308.617,24	0,00	0,00	0,00
2016-11-01	2016-11-30	30	32,99	0,00	5.745.949,00	134.680,72	5.880.629,72	0,00	2.697.348,96	8.443.297,96	0,00	0,00	0,00
2016-12-01	2016-12-31	31	32,99	0,00	5.745.949,00	139.170,07	5.885.119,07	0,00	2.636.619,03	8.682.468,03	0,00	0,00	0,00
2017-01-01	2017-01-31	31	33,51	0,00	5.745.949,00	141.094,37	5.897.043,37	0,00	2.977.613,41	8.723.582,41	0,00	0,00	0,00
2017-02-01	2017-02-28	28	33,51	0,00	5.745.949,00	127.440,98	5.873.389,98	0,00	3.105.053,49	8.951.002,49	0,00	0,00	0,00
2017-03-01	2017-03-31	31	33,51	0,00	5.745.949,00	141.094,37	5.897.043,37	0,00	3.249.147,96	8.992.098,96	0,00	0,00	0,00
2017-04-01	2017-04-30	30	33,50	0,00	5.745.949,00	136.469,84	5.892.438,84	0,00	3.382.637,70	9.128.596,70	0,00	0,00	0,00
2017-05-01	2017-05-01	31	33,50	0,00	5.745.949,00	141.039,50	5.896.908,50	0,00	3.523.677,20	9.269.626,20	0,00	0,00	0,00
2017-06-01	2017-06-30	30	33,50	0,00	5.745.949,00	136.498,84	5.892.438,84	0,00	3.660.187,04	9.406.116,04	0,00	0,00	0,00
2017-07-01	2017-07-31	31	32,97	0,00	5.745.949,00	139.114,88	5.895.053,88	0,00	3.799.282,02	9.545.231,02	0,00	0,00	0,00
2017-08-01	2017-08-31	31	32,97	0,00	5.745.949,00	139.114,88	5.895.053,88	0,00	3.939.397,90	9.694.346,90	0,00	0,00	0,00
2017-09-01	2017-09-30	30	32,97	0,00	5.745.949,00	134.827,40	5.880.876,40	0,00	4.073.024,40	9.815.973,40	0,00	0,00	0,00
2017-10-01	2017-10-31	31	31,73	0,00	5.745.949,00	134.620,67	5.860.499,67	0,00	4.207.646,07	9.953.494,07	0,00	0,00	0,00
2017-11-01	2017-11-30	30	31,44	0,00	5.745.949,00	129.157,67	5.876.108,61	0,00	4.339.702,69	10.092.651,69	0,00	0,00	0,00
2017-12-01	2017-12-31	31	31,16	0,00	5.745.949,00	132.492,77	5.878.351,77	0,00	4.469.105,45	10.215.064,45	0,00	0,00	0,00
2018-01-01	2018-01-31	31	31,04	0,00	5.745.949,00	131.955,73	5.877.804,73	0,00	4.601.991,19	10.347.010,19	0,00	0,00	0,00
2018-02-01	2018-02-28	28	31,52	0,00	5.745.949,00	120.798,73	5.868.747,73	0,00	4.721.869,92	10.487.809,92	0,00	0,00	0,00

36

TIPO	Liquidación de Intereses moratorios
PROCESO	200700882
DEMANDANTE	CHEVYPLAN S.A.
DEMANDADO	SYMBOL KITCHEN LTDA
TASA APLICADA	$((1+TasaEfectiva)^{(Períodos/DíasPeríodo))}-1$

DISTRIBUCION ABONOS

DESDE	HASTA	DIAS	% ANUAL	CAPITAL	CAPITAL BASE LIQ.	INTERES	SUBTOTAL	VALOR ABONO	SALDO INTERESES	SALDO ADEUDADO	SALDO A FAVOR	ABONO INTERESES	ABONO CAPITAL
2018-03-01	2018-03-31	31	31,02	0,00	5.745.949,00	131.099,92	5.877.048,92	0,00	4.863.789,74	10.599.708,74	0,00	0,00	0,00
2018-04-01	2018-04-30	30	30,72	0,00	5.745.949,00	126.581,58	5.872.510,58	0,00	4.980.321,33	10.728.270,33	0,00	0,00	0,00
2018-05-01	2018-05-31	31	30,68	0,00	5.745.949,00	130.658,09	5.879.505,09	0,00	5.110.877,42	10.858.928,42	0,00	0,00	0,00
2018-06-01	2018-06-30	30	30,42	0,00	5.745.949,00	125.475,69	5.874.224,69	0,00	5.238.359,11	10.892.302,11	0,00	0,00	0,00
2018-07-01	2018-07-31	31	30,05	0,00	5.745.949,00	128.251,98	5.874.200,98	0,00	5.384.805,10	11.110.554,10	0,00	0,00	0,00
2018-08-01	2018-08-31	31	29,91	0,00	5.745.949,00	127.744,78	5.873.503,78	0,00	5.482.349,85	11.238.298,85	0,00	0,00	0,00
2018-09-01	2018-09-30	30	29,72	0,00	5.745.949,00	122.914,02	5.868.863,02	0,00	5.615.283,87	11.981.212,87	0,00	0,00	0,00
2018-10-01	2018-10-31	31	29,45	0,00	5.745.949,00	120.883,68	5.871.842,68	0,00	5.741.287,45	11.487.208,45	0,00	0,00	0,00
2018-11-01	2018-11-30	30	29,24	0,00	5.745.949,00	121.161,84	5.867.118,84	0,00	5.862.418,38	11.608.368,38	0,00	0,00	0,00
2018-12-01	2018-12-31	31	29,10	0,00	5.745.949,00	124.690,27	5.870.839,27	0,00	6.007.109,85	11.733.058,85	0,00	0,00	0,00
2019-01-01	2019-01-31	31	28,74	0,00	5.745.949,00	123.326,60	5.869.275,66	0,00	6.110.496,23	11.855.385,23	0,00	0,00	0,00
2019-02-01	2019-02-28	28	29,65	0,00	5.745.949,00	114.168,31	5.860.107,31	0,00	6.224.894,53	11.870.543,53	0,00	0,00	0,00
2019-03-01	2019-03-31	31	29,06	0,00	5.745.949,00	124.520,01	5.870.469,01	0,00	6.349.114,54	12.095.063,54	0,00	0,00	0,00
2019-04-01	2019-04-30	30	28,98	0,00	5.745.949,00	120.226,61	5.866.177,61	0,00	6.489.343,05	12.215.292,05	0,00	0,00	0,00
2019-05-01	2019-05-31	31	29,01	0,00	5.745.949,00	124.349,70	5.870.299,70	0,00	6.593.692,76	12.339.841,76	0,00	0,00	0,00
2019-06-01	2019-06-30	30	28,85	0,00	5.745.949,00	120.118,67	5.866.067,67	0,00	6.713.811,32	12.459.750,32	0,00	0,00	0,00
2019-07-01	2019-07-31	31	28,92	0,00	5.745.949,00	124.008,90	5.869.957,90	0,00	6.837.820,21	12.583.789,21	0,00	0,00	0,00
2019-08-01	2019-08-31	31	28,98	0,00	5.745.949,00	124.236,12	5.870.185,12	0,00	6.862.056,34	12.708.005,34	0,00	0,00	0,00
2019-09-01	2019-09-30	30	28,98	0,00	5.745.949,00	120.228,81	5.869.177,81	0,00	7.082.284,84	12.828.223,84	0,00	0,00	0,00



TIPO	Liquidación de Intereses moratorios
PROCESO	200700882
DEMANDANTE	CHEVYPLAN S.A.
DEMANDADO	SYMBOL KITCHEN LTDA
TASA APLICADA	$((1+TasaEfectiva)^{(Perfodos/DiasPeriodo)})-1$

DISTRIBUCION ABONOS

DESDE	HASTA	DIAS	% ANUAL	CAPITAL	CAPITAL BASE LIQ.	INTERES	SUBTOTAL	VALOR ABONO	SALDO INTERESES	SALDO ADEUDADO	SALDO A FAVOR	ABONO INTERESES	ABONO CAPITAL
2019-10-01	2019-10-31	31	28,65	0,00	6.745.949,00	122.985,09	6.868.934,09	0,00	7.209.299,90	12.951.219,90	0,00	0,00	0,00
2019-11-01	2019-11-30	30	28,55	0,00	6.745.949,00	118.631,92	6.864.580,92	0,00	7.323.501,83	13.069.850,83	0,00	0,00	0,00
2019-12-01	2019-12-31	31	28,37	0,00	6.745.949,00	121.902,02	6.887.851,02	0,00	7.448.303,84	13.191.752,84	0,00	0,00	0,00
2020-01-01	2020-01-31	31	28,16	0,00	6.745.949,00	121.102,45	6.807.051,45	0,00	7.569.806,29	13.312.855,29	0,00	0,00	0,00
2020-02-01	2020-02-29	29	28,59	0,00	6.745.949,00	114.837,43	6.860.786,43	0,00	7.881.743,72	13.427.692,72	0,00	0,00	0,00
2020-03-01	2020-03-31	31	28,43	0,00	6.745.949,00	122.130,23	6.808.079,23	0,00	7.803.873,95	13.549.822,95	0,00	0,00	0,00
2020-04-01	2020-04-30	30	28,04	0,00	6.745.949,00	118.763,19	6.882.702,19	0,00	7.920.827,14	13.666.679,14	0,00	0,00	0,00
2020-05-01	2020-05-31	31	27,28	0,00	6.745.949,00	117.776,68	6.883.124,68	0,00	8.038.403,12	13.784.352,12	0,00	0,00	0,00
2020-06-01	2020-06-30	30	27,18	0,00	6.745.949,00	113.686,75	6.859.535,75	0,00	8.151.880,87	13.897.038,87	0,00	0,00	0,00
2020-07-01	2020-07-31	31	27,10	0,00	6.745.949,00	117.372,93	6.863.321,93	0,00	8.269.382,80	14.015.311,85	0,00	0,00	0,00
2020-08-01	2020-08-31	31	27,44	0,00	6.745.949,00	118.351,12	6.884.300,12	0,00	8.387.713,87	14.133.662,97	0,00	0,00	0,00
2020-09-01	2020-09-30	30	27,63	0,00	6.745.949,00	114.866,99	6.860.816,99	0,00	8.502.580,86	14.248.529,95	0,00	0,00	0,00
2020-10-01	2020-10-31	31	27,14	0,00	6.745.949,00	117.280,18	6.883.149,18	0,00	8.618.791,12	14.365.730,12	0,00	0,00	0,00
2020-11-01	2020-11-30	30	26,76	0,00	6.745.949,00	112.923,52	6.857.872,52	0,00	8.731.804,64	14.477.753,64	0,00	0,00	0,00
2020-12-01	2020-12-16	16	26,19	0,00	6.745.949,00	65.936,23	6.811.885,23	0,00	8.787.740,86	14.543.889,86	0,00	0,00	0,00

45



TIPO	Liquidación de intereses moratorios
PROCESO	200700882
DEMANDANTE	CHEVYPLAN S.A.
DEMANDADO	SYMBOL KITCHEN LTDA
TASA APLICADA	$((1+TasaEfectiva)^{(Periodos/DiasPeriodo)})-1$

RESUMEN LIQUIDACION

VALOR CAPITAL	\$5,715,849,00
SALDO INTERESES	\$8,797,740,86

VALORES ADICIONALES

INTERESES ANTERIORES	\$0,00
SALDO INTERESES ANTERIORES	\$0,00
SANCIONES	\$0,00
SALDO SANCIONES	\$0,00
VALOR 1	\$0,00
SALDO VALOR 1	\$0,00
VALOR 2	\$0,00
SALDO VALOR 2	\$0,00
VALOR 3	\$0,00
SALDO VALOR 3	\$0,00

TOTAL A PAGAR	514,543.689,86
----------------------	-----------------------

INFORMACIÓN ADICIONAL

TOTAL ABONOS	\$0,00
SALDO A FAVOR	\$0,00


OBSERVACIONES

ACTUALIZACIÓN DE CREDITO - JUZGADO 01 CIVIL MUNICIPAL DE EJECUCIÓN 2007-00882

ASAHER LIMITADA <asaher.notificaciones@gmail.com>

Vie 18/12/2020 10:19

Para: Servicio al Usuario Ejecucion Civil Municipal - Seccional Bogota <servicioalusuarioecmbta@cendoj.ramajudicial.gov.co>

 1 archivos adjuntos (376 KB)

20201218102009366.pdf;

Cordial saludo.

JUZGADO DE ORIGEN: 24 CIVIL MUNICIPAL**REF. Ejecutivo Rad. No. 2007-0882.****ACTOR: CHEVYPLAN S.A.****DEMANDADOS: SYMBOL KITCHEN LTDA.**

Adjunto memorial vía correo electrónico, con actualización de crédito.

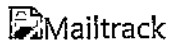
Cordialmente,

EDGAR LUIS ALFONSO ACOSTA

C.C. No 19.348.853 de Bogotá D.C.

T.P. No 43.040 del C.S DE LA J.

Tel. 2851295-3405023-3107830136.

asaher.notificaciones@gmail.comRemitente notificado con
[Mailtrack](#)

SIGUIENTE
LIQUIDACIÓN

Liquidación

Bogotá, D.C. Enero 13 de 2021

Señor (a)
JUEZ PRIMERO (1°) CIVIL MUNICIPAL DE EJECUCION DE SENTENCIAS DE BOGOTA
E. S. D.

Referencia. PROCESO EJECUTIVO de BANCO DE OCCIDENTE contra BETANCOURT QUIROGA OSCAR GUILLERMO CEDIDO A PRA GROUP COLOMBIA HOLDING

EXP No. 2018-0088

PROVENIENTE DEL JUZGADO ONCE (11) CIVIL MUNICIPAL DE BOGOTA

Apreciado (a) Señor (a) Juez:

En mi calidad de apoderado judicial de la parte actora en este proceso de la referencia, con el debido respeto me permito aportar la liquidación del crédito de acuerdo con el mandamiento de pago, para que se sirva impartir su aprobación.

Cordialmente,


JOSE PRIMITIVO SUAREZ GARCIA
C.C. No. 19.210.626 de Bogotá
T.P. 46.125 del C. S. de la J.
APODERADO PARTE ACTORA
CALLE 74 No. 15-13 OFICIN 604
Teléfonos 7449063-3102797341
Email: joseprimitivo@hotmail.com
JPST/mhsg

724-84-001
OF. EJEC. CIVIL MPAL.
94678 27-JAN-21 9:59
94678 27-JAN-21 9:59
Señalé
670h of
letra

TIPO	Liquidación de intereses moratorios
PROCESO	201800088
DEMANDANTE	BANCO DE OCCIDENTE
DEMANDADO	BETANCOURT QUIROGA OSCAR GUILLERMO
TASA APLICADA	$((1+TasaEfectiva)^{(Periodos/DíasPeriodo))}-1$

DISTRIBUCION ABONOS

DESDE	HASTA	DIAS	% ANUAL	CAPITAL	CAPITAL BASE LIQ.	INTERES	SUBTOTAL	VALOR ABONO	SALDO INTERESES	SALDO ADEUDADO	SALDO A FAVOR	ABONO INTERESES	ABONO CAPITAL
2017-07-25	2017-07-25	1	32,97	71.504.211,88	71.504.211,88	55.844,71	71.560.056,57	0,00	65.844,71	71.560.056,57	0,00	0,00	0,00
2017-07-26	2017-07-31	6	32,97	0,00	71.504.211,88	335.068,28	71.899.280,14	0,00	380.913,00	71.895.124,86	0,00	0,00	0,00
2017-08-01	2017-08-31	31	32,97	0,00	71.504.211,88	1.731.186,12	73.235.397,98	0,00	2.122.089,12	73.626.310,98	0,00	0,00	0,00
2017-09-01	2017-09-30	30	32,97	0,00	71.504.211,88	1.679.341,41	73.179.653,27	0,00	3.797.440,53	75.301.652,39	0,00	0,00	0,00
2017-10-01	2017-10-31	31	31,73	0,00	71.504.211,88	1.674.013,15	73.178.225,01	0,00	5.471.453,68	76.975.865,54	0,00	0,00	0,00
2017-11-01	2017-11-30	30	31,44	0,00	71.504.211,88	1.607.273,76	73.111.485,64	0,00	7.078.727,46	78.582.939,32	0,00	0,00	0,00
2017-12-01	2017-12-31	31	31,16	0,00	71.504.211,88	1.647.657,60	73.151.869,36	0,00	8.726.384,96	80.230.596,82	0,00	0,00	0,00
2018-01-01	2018-01-31	31	31,04	0,00	71.504.211,88	1.642.884,40	73.148.306,26	0,00	10.368.478,36	81.872.801,22	0,00	0,00	0,00
2018-02-01	2018-02-28	28	31,52	0,00	71.504.211,88	1.593.263,55	73.007.465,41	0,00	11.871.732,91	83.375.844,77	0,00	0,00	0,00
2018-03-01	2018-03-31	31	31,02	0,00	71.504.211,88	1.641.388,64	73.145.610,50	0,00	13.613.131,55	85.017.343,41	0,00	0,00	0,00
2018-04-01	2018-04-30	30	30,72	0,00	71.504.211,88	1.574.888,07	73.079.179,93	0,00	15.089.089,63	86.592.311,49	0,00	0,00	0,00
2018-05-01	2018-05-31	31	30,66	0,00	71.504.211,88	1.624.876,87	73.128.888,73	0,00	16.712.776,50	88.216.888,36	0,00	0,00	0,00
2018-06-01	2018-06-30	30	30,42	0,00	71.504.211,88	1.581.454,98	73.065.686,54	0,00	18.274.231,47	89.778.443,33	0,00	0,00	0,00
2018-07-01	2018-07-31	31	30,05	0,00	71.504.211,88	1.598.003,91	73.100.215,77	0,00	19.870.235,38	91.374.447,25	0,00	0,00	0,00
2018-08-01	2018-08-31	31	29,81	0,00	71.504.211,88	1.589.691,75	73.093.903,61	0,00	21.469.927,13	92.864.138,99	0,00	0,00	0,00
2018-09-01	2018-09-30	30	29,72	0,00	71.504.211,88	1.529.676,75	73.033.785,81	0,00	22.989.603,85	94.493.715,74	0,00	0,00	0,00
2018-10-01	2018-10-31	31	29,45	0,00	71.504.211,88	1.567.899,70	73.072.111,56	0,00	24.557.403,56	96.061.615,44	0,00	0,00	0,00
2018-11-01	2018-11-30	30	29,24	0,00	71.504.211,88	1.507.773,38	73.011.985,24	0,00	26.065.176,96	97.589.388,82	0,00	0,00	0,00
2018-12-01	2018-12-31	31	29,10	0,00	71.504.211,88	1.551.880,88	73.055.892,74	0,00	27.616.857,84	99.121.069,70	0,00	0,00	0,00

TIPO	Liquidación de Intereses moratorios
PROCESO	201800088
DEMANDANTE	BANCO DE OCCIDENTE
DEMANDADO	BETANCOURT QUIROGA OSCAR GUILLERMO
TASA APLICADA	$((1+TasaEfectiva)^{(Períodos/DíasPeríodo)})-1$

DISTRIBUCION ABONOS

DESDE	HASTA	DÍAS	% ANUAL	CAPITAL	CAPITAL BASE LIQ.	INTERES	SUBTOTAL	VALOR ABONO	SALDO INTERESES	SALDO ADEUDADO	SALDO A FAVOR	ABONO INTERESES	ABONO CAPITAL
2019-01-01	2019-01-31	31	28,74	0,00	71.504.211,86	1.534.710,73	73.038.922,59	0,00	29.151.568,56	100.655.780,42	0,00	0,00	0,00
2019-02-01	2019-02-28	28	29,55	0,00	71.504.211,86	1.420.618,20	72.824.830,08	0,00	30.572.188,76	102.076.369,82	0,00	0,00	0,00
2019-03-01	2019-03-31	31	29,06	0,00	71.504.211,86	1.649.562,18	73.053.774,04	0,00	32.121.748,89	103.625.980,79	0,00	0,00	0,00
2019-04-01	2019-04-30	30	28,98	0,00	71.504.211,86	1.496.157,48	73.000.369,34	0,00	33.617.906,42	105.122.118,28	0,00	0,00	0,00
2019-05-01	2019-05-31	31	29,01	0,00	71.504.211,86	1.547.442,77	73.051.654,63	0,00	35.165.349,18	106.669.561,04	0,00	0,00	0,00
2019-06-01	2019-06-30	30	28,95	0,00	71.504.211,86	1.494.789,41	72.989.001,27	0,00	36.660.138,59	108.104.350,45	0,00	0,00	0,00
2019-07-01	2019-07-31	31	28,92	0,00	71.504.211,86	1.543.201,71	73.047.413,57	0,00	38.203.340,30	109.707.652,16	0,00	0,00	0,00
2019-08-01	2019-08-31	31	28,98	0,00	71.504.211,86	1.546.029,40	73.059.241,26	0,00	39.749.369,70	111.253.581,56	0,00	0,00	0,00
2019-09-01	2019-09-30	30	28,98	0,00	71.504.211,86	1.496.157,48	73.000.369,34	0,00	41.245.527,18	112.749.730,04	0,00	0,00	0,00
2019-10-01	2019-10-31	31	28,55	0,00	71.504.211,86	1.530.460,81	73.034.672,67	0,00	42.775.987,99	114.280.199,65	0,00	0,00	0,00
2019-11-01	2019-11-30	30	28,55	0,00	71.504.211,86	1.476.289,17	72.980.501,03	0,00	44.252.277,16	115.756.469,02	0,00	0,00	0,00
2019-12-01	2019-12-31	31	28,37	0,00	71.504.211,86	1.516.983,11	73.021.194,97	0,00	45.769.260,27	117.273.472,13	0,00	0,00	0,00
2020-01-01	2020-01-31	31	28,16	0,00	71.504.211,86	1.507.033,08	73.011.244,94	0,00	47.276.293,35	118.780.505,21	0,00	0,00	0,00
2020-02-01	2020-02-29	29	28,59	0,00	71.504.211,86	1.429.059,38	72.933.261,24	0,00	48.705.352,74	120.209.574,60	0,00	0,00	0,00
2020-03-01	2020-03-31	31	28,43	0,00	71.504.211,86	1.519.823,02	73.024.034,88	0,00	50.225.185,75	121.729.397,61	0,00	0,00	0,00
2020-04-01	2020-04-30	30	28,04	0,00	71.504.211,86	1.452.809,72	72.957.121,58	0,00	51.678.695,47	123.182.307,33	0,00	0,00	0,00
2020-05-01	2020-05-31	31	27,29	0,00	71.504.211,86	1.465.537,55	72.969.849,41	0,00	53.143.733,02	124.647.344,38	0,00	0,00	0,00
2020-06-01	2020-06-30	30	27,18	0,00	71.504.211,86	1.413.505,59	72.917.717,45	0,00	54.557.238,61	126.061.460,47	0,00	0,00	0,00
2020-07-01	2020-07-31	31	27,18	0,00	71.504.211,86	1.460.822,45	72.964.834,31	0,00	56.017.681,00	127.522.972,92	0,00	0,00	0,00

TIPO	Liquidación de Intereses moratorios
PROCESO	201800088
DEMANDANTE	BANCO DE OCCIDENTE
DEMANDADO	BETANCOURT QUIROGA OSCAR GUILLERMO
TASA APLICADA	$((1+TasaEfectiva)^{(Periodos/DiasPeriodo))}-1$

DISTRIBUCION ABONOS

DESDE	HASTA	DIAS	% ANUAL	CAPITAL	CAPITAL BASE LIQ.	INTERES	SUBTOTAL	VALOR ABONO	SALDO INTERESES	SALDO ADEUDADO	SALDO A FAVOR	ABONO INTERESES	ABONO CAPITAL
2020-08-01	2020-08-31	31	27,44	0,00	71.504.211,88	1.472.794,81	72.977.006,67	0,00	57.490.655,87	128.994.867,73	0,00	0,00	0,00
2020-09-01	2020-09-30	30	27,53	0,00	71.504.211,88	1.429.437,21	72.933.549,07	0,00	58.920.593,08	130.424.304,94	0,00	0,00	0,00
2020-10-01	2020-10-31	31	27,14	0,00	71.504.211,88	1.458.471,87	72.962.683,73	0,00	60.378.564,95	131.882.776,81	0,00	0,00	0,00
2020-11-01	2020-11-30	30	28,76	0,00	71.504.211,88	1.394.052,32	72.898.264,18	0,00	61.772.617,27	133.276.829,13	0,00	0,00	0,00
2020-12-01	2020-12-31	31	26,18	0,00	71.504.211,86	1.413.133,33	72.917.345,19	0,00	63.185.750,60	134.689.962,46	0,00	0,00	0,00
2021-01-01	2021-01-13	13	25,98	0,00	71.504.211,86	588.369,92	72.092.571,78	0,00	83.774.110,52	135.276.322,38	0,00	0,00	0,00

TIPO	Liquidación de intereses moratorios
PROCESO	201800088
DEMANDANTE	BANCO DE OCCIDENTE
DEMANDADO	BETANCOURT QUIROGA OSCAR GUILLERMO
TASA APLICADA	$((1+TasaEfectiva)^{(Períodos/DíasPeríodo))}-1$

RESUMEN LIQUIDACION

VALOR CAPITAL	\$71.504.211,86
SALDO INTERESES	\$83.774.110,52

VALORES ADICIONALES

INTERESES ANTERIORES	\$0,00
SALDO INTERESES ANTERIORES	\$0,00
SANCIONES	\$0,00
SALDO SANCIONES	\$0,00
VALOR 1	\$0,00
SALDO VALOR 1	\$0,00
VALOR 2	\$0,00
SALDO VALOR 2	\$0,00
VALOR 3	\$0,00
SALDO VALOR 3	\$0,00

TOTAL A PAGAR	\$135.278.322,38
----------------------	-------------------------

INFORMACION ADICIONAL

TOTAL ABONOS	\$0,00
SALDO A FAVOR	\$0,00

OBSERVACIONES



República de Colombia
 Rama Judicial del Poder Público
 Oficina de Ejecución Civil
 Municipal de Bogotá D.C

ALABADOS ART. 110 C. G. P.

En la fe 29 ENE 2021 se fija el presente traslado
 en el Art. 446 de

cuat corre a partir del 04 FEB 2021
03 FEB 2021

dt

Certificado: EXP 2018-00088 PROCESO EJECUTIVO DE BANCO DE OCCIDENTE CONTRA OSCAR GUILLERMO BETANCOURT QUIROGA


JOSE PRIMITIVO <joseprimitivo@hotmail.com>

Jue 21/01/2021 14:05

Para: Servicio al Usuario Ejecucion Civil Municipal - Seccional Bogota <servicioalusuariooecmbta@cendoj.ramajudicial.gov.co>

 1 archivos adjuntos (145 KB)

OSCAR GUILLERMO BETANCOURT QUIROGA LIQUIDACION.pdf;

 ***Certimail: Email Certificado***

Este es un Email Certificado™ enviado por JOSE PRIMITIVO.

- Cordialmente.**José Primitivo Suarez Garcia****Gerente General – Abogado Externo Banco de Occidente****CINSIST S.A****Tel: 7449063 -3102799452 3102798407 3102798426****13, Of: 504****Dir: Calle 74 N° 15 –**

AVISO: La información contenida en este mensaje y en los archivos adjuntos es confidencial y está dirigida exclusivamente a su destinatario, por lo tanto, su uso está prohibido a cualquier persona diferente. Si usted ha recibido este mensaje por error, favor notifíqueme y elimínelo. Si usted no es el destinatario no debe usar revelar, distribuir, imprimir o copiar ninguna de las partes de este mensaje.



El software de antivirus Avast ha analizado este correo electrónico en busca de virus.

www.avast.com

SIGUIENTE

LIQUIDACIÓN



Señor
JUEZ VEINTITRÉS (23) CIVIL MUNICIPAL DE BOGOTA D.C.
JUEZ PRIMERO (1) CIVIL MUNICIPAL DE EJECUCION DE SENTENCIAS DE BOGOTA D.C.
J01ejecmbta@cendoj.ramajudicial.gov.co
E. S. D.

REF.: EJECUTIVO
Rad: 2012-0908
Demandante: AGRUPACIÓN DE VIVIENDA CASTILLA REAL II ETAPA B
Demandados: YOLANDA AREVALO CASTRO
Asunto: ALLEGANDO LIQUIDACIÓN

Señor Juez,

CLAUDIA ALEJANDRA CAMARGO QUIROGA, mujer, colombiana, mayor de edad, identificada como aparece al pie de mi correspondiente firma, actuando en calidad de apoderada judicial de la parte actora, por medio del presente escrito y de la manera más atenta me permito allegar liquidación de crédito actualizada.

Lo anterior con el fin de ser tenida en cuenta y dar el trámite procesal correspondiente.

Del Señor Juez,

Atentamente,

CLAUDIA ALEJANDRA CAMARGO QUIROGA
C. C. No. 1'015.413.825
T. P. No. 256.732 C. S. de la J.

Señor:

JUEZ 01 CIVIL MUNICIPAL DE EJECUCIÓN DE SENTENCIAS

JUZGADO DE ORIGEN: 23 CIVIL MUNICIPAL

PROCESO EJECUTIVO # 11001400302320120090800

DEMANDANTE: AGRUPACION DE VIVIENDA CASTILLA REAL SEGUNDO SECTOR

ETAPA B

DEMANDADO: YOLANDA AREVALO

668-39-001
OF. EJEC. CIVIL MUPA
94532 27-03-21 08:04

2 de 3
3 Folios
lepro

ACTUALIZACION DE LIQUIDACIÓN DE CRÉDITO

CONCEPTO	MES	VALOR	%	INTERESES MORATORIOS
SALDO LIQUIDACIÓN APROBADA	junio de 2018	\$ 2.793.490	2,54	
INTERESES MORATORIOS	julio de 2018		2,50	\$ 70.815
INTERESES MORATORIOS	agosto de 2018		2,49	\$ 69.942
INTERESES MORATORIOS	septiembre de 2018		2,48	\$ 69.628
INTERESES MORATORIOS	octubre de 2018		2,45	\$ 69.174
INTERESES MORATORIOS	noviembre de 2018		2,44	\$ 68.545
INTERESES MORATORIOS	diciembre de 2018		2,43	\$ 68.056
INTERESES MORATORIOS	enero de 2019		2,40	\$ 67.742
INTERESES MORATORIOS	febrero de 2019		2,46	\$ 66.904
INTERESES MORATORIOS	marzo de 2019		2,42	\$ 68.790
INTERESES MORATORIOS	abril de 2019		2,42	\$ 67.637
INTERESES MORATORIOS	mayo de 2019		2,42	\$ 67.463
INTERESES MORATORIOS	junio de 2019		2,41	\$ 67.533
INTERESES MORATORIOS	julio de 2019		2,41	\$ 67.393
INTERESES MORATORIOS	agosto de 2019		2,42	\$ 67.323
INTERESES MORATORIOS	septiembre de 2019		2,42	\$ 67.463
INTERESES MORATORIOS	octubre de 2019		2,39	\$ 67.463
INTERESES MORATORIOS	noviembre de 2019		2,38	\$ 66.695
INTERESES MORATORIOS	diciembre de 2019		2,36	\$ 66.450
INTERESES MORATORIOS	enero de 2020		2,35	\$ 66.031
INTERESES MORATORIOS	febrero de 2020		2,38	\$ 65.542
INTERESES MORATORIOS	marzo de 2020		2,37	\$ 66.555
INTERESES MORATORIOS	abril de 2020		2,34	\$ 66.171
INTERESES MORATORIOS	mayo de 2020		2,27	\$ 65.263
INTERESES MORATORIOS	junio de 2020		2,27	\$ 63.517
INTERESES MORATORIOS	julio de 2020		2,27	\$ 63.273
INTERESES MORATORIOS	agosto de 2020		2,29	\$ 63.273
INTERESES MORATORIOS	septiembre de 2020		2,29	\$ 63.866
INTERESES MORATORIOS	octubre de 2020		2,26	\$ 64.076
INTERESES MORATORIOS	noviembre de 2020		2,23	\$ 63.168
INTERESES MORATORIOS	diciembre de 2020		2,18	\$ 62.295
INTERESES MORATORIOS	enero de 2021		2,17	\$ 60.968
SUMAN		\$ 2.793.490		\$ 2.059.012

RESUMEN DE LA OBLIGACIÓN

SALDO LIQUIDACIÓN	\$	2.793.490
INTERESES MORATORIOS	\$	2.059.012
VALOR ADEUDADO	\$	4.852.502



Rama Judicial del Poder Público
Oficina de Ejecución Civil
Municipal de Bogotá D.C

SE LAZOS ART. 110 C. G. P.
se fija el presente traslado
29 ENF 2021
03 FEB 2021
04 FEB 2021

7

RV: 2012-0908

Juzgado 01 Civil Municipal Ejecucion Sentencias - Bogota - Bogota D.C.

<j01ejecmbta@cendoj.ramajudicial.gov.co>

Lun 25/01/2021 8:45

Para: Servicio al Usuario Ejecucion Civil Municipal - Seccional Bogota <servicioalusuarioecmbta@cendoj.ramajudicial.gov.co>

📎 2 archivos adjuntos (715 KB)

2012 - 0908.pdf, LIQUIDACION DE CREDITO CASTILLA REAL Vs YOLANDA AREVALO [3731].pdf,

Reciban un cordial saludo,

Comendidamente le remito el correo electrónico de referencia por ser exhorto de su competencia.

Favor confirmar el recibido del presente correo y su anexo, con nombre y cargo del funcionario en el término no mayor a un día.

Cordialmente



Juez 1° Civil Municipal de Ejecución de Sentencias de Bogotá
Carrera 10 No 14 -33 piso Mezzanine menos 1

De: Asesores en Soluciones Jurídicas Integrales S.A.S <asesoresensolucionesjuridicas@gmail.com>

Enviado: viernes, 22 de enero de 2021 11:36 a. m.

Para: Juzgado 01 Civil Municipal Ejecucion Sentencias - Bogota - Bogota D.C.

<j01ejecmbta@cendoj.ramajudicial.gov.co>

Asunto: 2012-0908

Cualquier inquietud no dude en comunicarse para tener el gusto de atenderle.



Centro Comercial Galerías
Calle 53B No. 25- 21 Oficina 2229
Barrio Galerías Bogotá D. C.
Cel. 3153363325

SIGUIENTE

• LIQUIDACIÓN

82

Señor
JUEZ PRIMERO DE EJECUCIÓN SENTENCIAS DE BOGOTA
E. S. D.

Jo 73.

REF: EJECUTIVO DE MINIMA CUANTIA DE RF ENCORE S.A.S
CONTRA: JULIO CESAR LOPEZ JAIMES
JUZGADO ORIGEN: 60 PEQUEÑAS CAUSAS Y COMPETENCIA MULTIPLE
RADICACION: 2019 - 0638
ASUNTO: LIQUIDACION DE CREDITO.

MARIA MARLENE BAUTISTA DE SANCHEZ, mayor de edad y de esta vecindad, identificada como aparece al pie de mi firma, en mi calidad de apoderada judicial de la parte actora dentro del proceso de la referencia, por medio del presente escrito hago a usted la siguiente:

PETICION:

TENER EN CUENTA para los fines legales pertinentes la **LIQUIDACION DE CREDITO** que adjunto a este escrito, la cual se ajusta a derecho por el siguiente pagaré:

PAGARE No. 6

Capital e intereses moratorios...	TOTAL	\$ 21.671.638.49 =====
-----------------------------------	--------------	----------------------------------

Cordialmente,

MARIA MARLENE BAUTISTA DE SANCHEZ
C.C, 41.324.478 DE BOGOTA
T.P. 25.372 C.S.J.
TEL. 3156011301 7033288
CORREO: marlenebautista@yahoo.es
C -258 RF ENC


OF. E.JEC. CIVIL N. PAL
78867 27-JAN-21 9:14
673-28-001

LIQUIDACION PAGARE No. 6

RF ENCORE S.A.S. VS. JULIO CESAR LOPEZ JAIMES = C. C. 80,855,070

Vigencia desde	Vigencia Hasta	Capital	Interes Bancario Cte.	Interes Legal Permitido	Valor Interes Dia	No. Dias	Total Intereses
16/01/2019	31/01/2019	\$ 13.999.043,00	19,16%	28,74%	\$ 11.175,90	16	\$ 178.814,44
01/02/2019	28/02/2019	\$ 13.999.043,00	19,70%	29,55%	\$ 11.490,88	28	\$ 321.744,67
01/03/2019	31/03/2019	\$ 13.999.043,00	19,37%	29,06%	\$ 11.300,34	31	\$ 350.310,50
01/04/2019	30/04/2019	\$ 13.999.043,00	19,32%	28,98%	\$ 11.269,23	30	\$ 338.076,89
01/05/2019	31/05/2019	\$ 13.999.043,00	19,34%	29,05%	\$ 11.296,45	31	\$ 350.189,95
01/06/2019	30/06/2019	\$ 13.999.043,00	19,30%	28,95%	\$ 11.257,56	30	\$ 337.726,91
01/07/2019	31/07/2019	\$ 13.999.043,00	19,28%	28,92%	\$ 11.245,90	31	\$ 348.622,83
01/08/2019	31/08/2019	\$ 13.999.043,00	19,32%	28,98%	\$ 11.269,23	31	\$ 349.346,12
01/09/2019	30/09/2019	\$ 13.999.043,00	19,32%	28,98%	\$ 11.269,23	30	\$ 338.076,89
01/10/2019	31/10/2019	\$ 13.999.043,00	19,10%	28,65%	\$ 11.140,91	31	\$ 345.368,06
01/11/2019	30/11/2019	\$ 13.999.043,00	19,03%	28,55%	\$ 11.102,02	30	\$ 333.060,56
01/12/2019	31/12/2019	\$ 13.999.043,00	18,91%	28,37%	\$ 11.032,02	31	\$ 341.992,73
01/01/2020	31/01/2020	\$ 13.999.043,00	18,77%	28,16%	\$ 10.950,36	31	\$ 339.461,24
01/02/2020	29/02/2020	\$ 13.999.043,00	19,06%	28,59%	\$ 11.117,57	29	\$ 322.409,63
01/03/2020	31/03/2020	\$ 13.999.043,00	18,95%	28,43%	\$ 11.055,36	31	\$ 342.716,02
01/04/2020	30/04/2020	\$ 13.999.043,00	18,69%	28,04%	\$ 10.903,70	30	\$ 327.110,97
01/05/2020	31/05/2020	\$ 13.999.043,00	18,19%	27,29%	\$ 10.612,05	31	\$ 328.973,62
01/06/2020	30/06/2020	\$ 13.999.043,00	18,12%	27,18%	\$ 10.569,28	30	\$ 317.078,32
01/07/2020	31/07/2020	\$ 13.999.043,00	18,12%	27,18%	\$ 10.569,28	31	\$ 327.647,60
01/08/2020	31/08/2020	\$ 13.999.043,00	18,29%	27,44%	\$ 10.670,38	31	\$ 330.781,83
01/09/2020	30/09/2020	\$ 13.999.043,00	18,35%	27,53%	\$ 10.705,38	30	\$ 321.161,38
01/10/2020	31/10/2020	\$ 13.999.043,00	18,09%	27,14%	\$ 10.553,72	31	\$ 327.165,41
01/11/2020	30/11/2020	\$ 13.999.043,00	17,84%	26,76%	\$ 10.405,96	30	\$ 312.178,66
01/12/2020	14/12/2020	\$ 13.999.043,00	17,46%	26,19%	\$ 10.184,30	14	\$ 142.580,25

INTERESES MORATORIOS	\$	7.672.595,49
INTERESES CORRIENTES CAUS	\$	-
CAPITAL	\$	13.999.043,00
TOTAL DEUDA	\$	21.671.638,49


 República de Colombia
 Rama Judicial del Poder Público
 Oficina de Ejecución Civil
 Municipal de Bogotá D.C.

TRaslados ART 110 C. G. P.
 En la fecha 20 ENE 2021 se fija el presente traslado
 form. CGP en el Art. 446
 el cual corre a partir de 01 FEB. 2021
 el 03 FEB 2021

secretaría.



EJECUTIVO DE RF ÉNCORE SAS VS. JULIO CESAR LOPEZ JAIMES RAD. 2019-00638
LIQUIDACION DE CREDITO

Marlene Bautista <marlenebautista@yahoo.es>

Mar 15/12/2020 15:28

Para: Servicio al Usuario Ejecucion Civil Municipal - Seccional Bogota <servicioalusuarioecmbta@cendoj.ramajudicial.gov.co>

📎 2 archivos adjuntos (161 KB)

CARPETA 258 RF ENCORE LIQUIDACION DE CREDITO JULIO CESAR LOPEZ.pdf; MEMORIAL LIQUIDACION CREDITO JULIO CESAR LOPEZ J..pdf;

Buenos días doctores

Respetuosamente me permito adjuntar memoriales con liquidación de crédito para lo de su trámite.

Por favor acusar recibido.

Cordialmente,

MARLENE BAUTISTA DE SANCHEZ
C.C. No. 41.324.478 BOGOTA
T.P. No. 25372 C.S.J.
Correo: marlenebautista@yahoo.es
Tel. 7033288 - 3156011301

SIGUIENTE

LIQUIDACIÓN



CAUNDO & ASOCIADOS S.A.S.

Calle 12 No. 7 - 32 Oficina 1002

Edificio Banco Comercial Antioqueño

Teléfonos: 3008366 - 3008519 - 3156477907

Bogotá D.C. 18 de diciembre de 2020

Señor

JUEZ PRIMERO (19) CIVIL MUNICIPAL DE EJECUCION DE SENTENCIAS DE BOGOTÁ
ORIGEN JUZGADO VEINTICINCO (25) CIVIL MUNICIPAL DE BOGOTÁ

REFERENCIA EJECUTIVO SINGULAR DE BANCO FALABELLA S.A. CONTRA BEATRIZ
ALICIA CAMARGO DE BUITRAGO
Rad. 11001400302520180051100

ASUNTO: Liquidación de Crédito.

MARTHA AURORA GALINDO CARO, mayor de edad, identificada como aparece al pie de mi Firma y vecina de la ciudad de Bogotá D.C. en condición de Apoderada Especial del BANCO FALABELLA S.A. tal como consta en el poder que obra en el expediente, acudo a su Despacho con el fin de hacer llegar las liquidaciones del crédito de la demandada citada en la referencia.

Respetuosamente,

MARTHA A. GALINDO CARO
C.C. No. 41.738.815 de Bogotá.
T.P. No. 144.840 del C. S. de la J.

Rama Judicial del Poder Judicial
Oficina de Ejecución Civil
Municipal de Bogotá D.C.
BOGOTÁ, 110.000.000

29 ENE 2021 se firma el presente en la
662 01 FEB 2021
03 FEB 2021

0-23
1013
345-127-1
Lawyer PL
F4

CAPITAL VENCIDO + INTERÉS MORATORIO

JUZGADO VEINTICINCO (25°) CIVIL MUNICIPAL hoy PRIMERO (1°) CIVIL MUNICIPAL DE EJECUCION DE SENTENCIAS
LIQUIDACIÓN DE CRÉDITO - BEATRIZ ALICIA CAMARGO DE BUITRAGO - 2018-511

TASA ANUAL (Int.Ban.Corr)	DESDE	HASTA	DIAS	TASA NOMINAL VENCIDA MENSUAL	TASA NOMINAL VENCIDA DIARIA	CAPITAL	INTERÉS CORRIENTE POR MES	SUMATORIA INTERESES MENOS ABONO	TOTAL
37,55%	3/03/2018	31/03/2018	29	3,129%	0,104%	\$ 16.128.293,00	\$ 487.858,46	\$ 487.858,46	\$ 16.616.151,46
37,55%	1/04/2018	30/04/2018	30	3,129%	0,104%	\$ 16.128.293,00	\$ 504.681,17	\$ 992.539,63	\$ 17.120.832,83
37,55%	1/05/2018	31/05/2018	31	3,129%	0,104%	\$ 16.128.293,00	\$ 521.503,87	\$ 1.514.043,51	\$ 17.642.336,51
37,55%	1/06/2018	30/06/2018	30	3,129%	0,104%	\$ 16.128.293,00	\$ 504.681,17	\$ 2.018.724,67	\$ 18.147.017,67
31,52%	1/07/2018	31/07/2018	31	2,627%	0,088%	\$ 16.128.293,00	\$ 437.813,27	\$ 2.456.537,94	\$ 18.584.830,94
31,52%	1/08/2018	31/08/2018	30	2,627%	0,09%	\$ 16.128.293,00	\$ 423.690,26	\$ 2.880.228,20	\$ 19.008.521,20
31,52%	1/09/2018	30/09/2018	30	2,627%	0,09%	\$ 16.128.293,00	\$ 423.690,26	\$ 3.303.918,45	\$ 19.432.211,45
34,25%	1/10/2018	31/10/2018	31	2,854%	0,10%	\$ 16.128.293,00	\$ 475.644,86	\$ 3.779.563,32	\$ 19.907.866,32
36,72%	1/11/2018	30/11/2018	30	3,060%	0,10%	\$ 16.128.293,00	\$ 493.525,77	\$ 4.273.089,08	\$ 20.401.302,08
36,72%	1/12/2018	31/12/2018	31	3,060%	0,10%	\$ 16.128.293,00	\$ 509.976,62	\$ 4.783.065,71	\$ 20.911.358,71
36,65%	1/01/2019	31/01/2019	31	3,060%	0,10%	\$ 16.128.293,00	\$ 509.976,62	\$ 5.293.042,33	\$ 21.421.335,33
36,65%	1/02/2019	28/02/2019	28	3,060%	0,10%	\$ 16.128.293,00	\$ 460.624,05	\$ 5.753.666,38	\$ 21.881.959,38
36,65%	1/03/2019	31/03/2019	31	3,060%	0,10%	\$ 16.128.293,00	\$ 509.976,62	\$ 6.263.643,01	\$ 22.391.936,01
28,98%	1/04/2019	30/04/2019	30	3,060%	0,10%	\$ 16.128.293,00	\$ 493.525,77	\$ 6.757.168,77	\$ 22.885.461,77
28,98%	1/05/2019	31/05/2019	31	3,060%	0,10%	\$ 16.128.293,00	\$ 509.976,62	\$ 7.267.145,40	\$ 23.395.438,40
28,98%	1/06/2019	30/06/2019	30	3,060%	0,10%	\$ 16.128.293,00	\$ 493.525,77	\$ 7.760.671,16	\$ 23.888.964,16
19,28%	1/07/2019	31/07/2019	31	3,060%	0,10%	\$ 16.128.293,00	\$ 509.976,62	\$ 8.270.647,79	\$ 24.398.940,79
19,28%	1/08/2019	31/08/2019	31	3,060%	0,10%	\$ 16.128.293,00	\$ 509.976,62	\$ 8.780.624,41	\$ 24.908.917,41
19,28%	1/09/2019	30/09/2019	30	3,060%	0,10%	\$ 16.128.293,00	\$ 493.525,77	\$ 9.274.150,18	\$ 25.402.443,18
19,10%	1/10/2019	31/10/2019	31	1,592%	0,05%	\$ 16.128.293,00	\$ 265.265,62	\$ 9.539.415,80	\$ 25.667.708,80
19,10%	1/11/2019	30/11/2019	30	1,592%	0,05%	\$ 16.128.293,00	\$ 256.708,66	\$ 9.796.124,46	\$ 25.924.417,46
19,10%	1/12/2019	31/12/2019	31	1,592%	0,05%	\$ 16.128.293,00	\$ 265.265,62	\$ 10.061.390,08	\$ 26.189.683,08
25,20%	1/01/2020	31/01/2020	31	2,100%	0,07%	\$ 16.128.293,00	\$ 349.983,96	\$ 10.411.374,04	\$ 26.539.667,04
25,44%	1/02/2020	28/02/2020	28	2,120%	0,07%	\$ 16.128.293,00	\$ 319.125,16	\$ 10.730.499,20	\$ 26.858.792,20
25,66%	1/03/2020	31/03/2020	31	2,130%	0,07%	\$ 16.128.293,00	\$ 354.983,73	\$ 11.085.482,92	\$ 27.213.775,92
34,18%	1/04/2020	30/04/2020	30	2,848%	0,09%	\$ 16.128.293,00	\$ 459.387,55	\$ 11.544.870,47	\$ 27.673.163,47
34,18%	1/05/2020	31/05/2020	31	2,848%	0,09%	\$ 16.128.293,00	\$ 474.700,46	\$ 12.019.570,93	\$ 28.147.863,93
34,18%	1/06/2020	30/06/2020	30	2,848%	0,09%	\$ 16.128.293,00	\$ 459.387,55	\$ 12.478.958,48	\$ 28.607.251,48
34,18%	1/07/2020	31/07/2020	31	2,848%	0,09%	\$ 16.128.293,00	\$ 474.700,46	\$ 12.953.658,94	\$ 29.081.951,94
34,18%	1/08/2020	31/08/2020	31	2,848%	0,09%	\$ 16.128.293,00	\$ 474.700,46	\$ 13.428.359,41	\$ 29.556.652,41
34,18%	1/09/2020	30/09/2020	30	2,848%	0,09%	\$ 16.128.293,00	\$ 459.387,55	\$ 13.887.746,95	\$ 30.016.039,95
32,42%	1/10/2020	31/10/2020	31	2,702%	0,09%	\$ 16.128.293,00	\$ 450.257,14	\$ 14.338.004,09	\$ 30.466.297,09
32,42%	1/11/2020	30/11/2020	30	2,702%	0,09%	\$ 16.128.293,00	\$ 435.732,72	\$ 14.773.736,81	\$ 30.902.029,81
32,42%	1/12/2020	18/12/2020	18	2,702%	0,09%	\$ 16.128.293,00	\$ 261.439,83	\$ 15.035.176,44	\$ 31.163.469,44


CAPITAL VENCIDO	\$ 16.128.293,00
INTERÉS MORATORIO	\$ 15.035.176,44
INTERÉS CORRIENTE	\$ 2.243.278,00
SUBTOTAL	\$ 33.406.747,44

Liquidación de Crédito

Martha Aurora Galindo Caro <martha.galindo@galindoasociados.org>

Vie 18/12/2020 12:01

Para: Servicio al Usuario Ejecucion Civil Municipal - Seccional Bogota <servicioalusuarioecmbta@cendoj.ramajudicial.gov.co>

 1 archivos adjuntos (1 MB)

Beatriz camargo.pdf;

Buenas tardes Doctores,

Adjunto memorial al presente correo.

Cordial Saludo

MARTHÁ A. GALINDO CARO

Gerente

GALINDO & ASOCIADOS S.A.S.

martha.galindo@galindoasociados.org

Tel. Oficina 3003366 - 3003519 - 3153477907 Ext. 104

Calle 12 No. 7 - 32 Oficina 1002

Edificio Banco Comercial Antioqueño