

Mosos Lozano
A B O G A D O S S A S

DE EJECUCION MUN RODRIGUEZ
03451 3-FEB-20 9:05

Bogotá, FEBRERO 2020

Señor:

JUEZ 2 CIVIL MUNICIPAL DE EJECUCION DE SENTENCIAS DE BOGOTA D.C JUZGADO DE ORIGEN 68 CIVIL MUNICIPAL DE BOGOTA.

E. S. D.

REF.: PROCESO EJECUTIVO DE BANCO PICHINCHA S. A. contra RICARDO ACOSTA RODRIGUEZ Y DANIEL ACOSTA NUÑEZ

Rad.: 2018-00258

ASUNTO: LIQUIDACIÓN DE CRÉDITO

CLAUDIA MARCELA MOSOS LOZANO, en mi calidad de apoderada de la demandante en el caso en referencia, por medio del presente escrito muy respetuosamente me permito anexar liquidación del crédito conforme al auto de 19 Diciembre 2019:

1. SALDO INSOLUTO OBLIGACION No.9012320	\$ 14.449.780
2. INTERESES DE MORA SOBRE EL CAPITAL ACELERADO DESDE EL 07/11/2017 HASTA 29/02/2020	\$ 8.904.634.
TOTAL	\$ 23.354.414

1. SALDO INSOLUTO OBLIGACION No. 05816750048340684	\$ 2.113.812
2. INTERESES DE MORA SOBRE EL CAPITAL ACELERADO DESDE EL 06/06/2017 HASTA 29/02/2020	\$ 1.561.792
TOTAL	\$ 3.675.604

Solicito al señor juez aprobar la mencionada liquidación.

Lo anterior conforme a liquidación anexa.

Atentamente,



CLAUDIA MARCELA MOSOS LOZANO
C.C. No. 52.024.002 DE BOGOTÁ
T.P. No. 79.504 DEL C.S. de la J.



Republica de Colombia
Rama Judicial del Poder Público
Oficina de Ejecución Civil
Municipal de Bogotá D.C

TRASLADOS ART. 110 C. G. P.

En la fecha 12 JUN 2020 se fija el presente traslado
conforme lo dispuesto en el Art. 4114
C20 el cual corre a partir del 18 JUN 2020
vence el 18 JUN 2020

la Secretaria.

DESDE	HASTA	ORDINARIO LIBRE ASIGNACION	EFFECTIVA ANUAL			NOMINAL VENCIDA MENSUAL	NOMINAL VENCIDA DIARIA	DIAS	CAPITAL	INTERESES	ABONOS		COMPTONIA INTERESES MENOS ABONO	TOTAL
		(Superfinanci	Int. ord.x 1.5)											
06-06-17	30-06-17	22,330	33,495	1,335	1,024	2,437	0,081	25	C\$ 2.113.812,00	C\$ 42.920,30	C\$ -	C\$ 42.920,30	C\$ 42.920,30	C\$ 2.156.732,30
01-07-17	31-07-17	21,980	32,970	1,330	1,024	2,403	0,080	31	C\$ 2.113.812,00	C\$ 52.486,59	C\$ -	C\$ 52.486,59	C\$ 95.406,89	C\$ 2.209.218,89
01-08-17	31-08-17	21,980	32,970	1,330	1,024	2,403	0,080	31	C\$ 2.113.812,00	C\$ 52.486,59	C\$ -	C\$ 52.486,59	C\$ 147.893,48	C\$ 2.261.705,48
01-09-17	30-09-17	21,980	32,970	1,330	1,024	2,403	0,080	30	C\$ 2.113.812,00	C\$ 50.793,47	C\$ -	C\$ 50.793,47	C\$ 198.686,95	C\$ 2.312.498,95
01-10-17	31-10-17	21,150	31,725	1,317	1,023	2,323	0,077	31	C\$ 2.113.812,00	C\$ 50.733,89	C\$ -	C\$ 50.733,89	C\$ 249.420,84	C\$ 2.363.232,84
01-11-17	30-11-17	20,960	31,440	1,314	1,023	2,304	0,077	30	C\$ 2.113.812,00	C\$ 48.706,97	C\$ -	C\$ 48.706,97	C\$ 298.127,81	C\$ 2.411.939,81
01-12-17	31-12-17	20,770	31,155	1,312	1,023	2,286	0,076	31	C\$ 2.113.812,00	C\$ 49.926,38	C\$ -	C\$ 49.926,38	C\$ 348.054,19	C\$ 2.461.866,19
01-01-18	31-01-18	20,690	31,035	1,310	1,023	2,278	0,076	31	C\$ 2.113.812,00	C\$ 49.755,96	C\$ -	C\$ 49.755,96	C\$ 397.810,16	C\$ 2.511.622,16
01-02-18	28-02-18	21,010	31,515	1,315	1,023	2,309	0,077	28	C\$ 2.113.812,00	C\$ 45.555,78	C\$ -	C\$ 45.555,78	C\$ 443.365,94	C\$ 2.557.177,94
01-03-18	31-03-18	20,680	31,020	1,310	1,023	2,277	0,076	31	C\$ 2.113.812,00	C\$ 49.734,65	C\$ -	C\$ 49.734,65	C\$ 493.100,59	C\$ 2.606.912,59
01-04-18	30-04-18	20,480	30,720	1,307	1,023	2,257	0,075	30	C\$ 2.113.812,00	C\$ 47.717,37	C\$ -	C\$ 47.717,37	C\$ 540.817,96	C\$ 2.654.629,96
01-05-18	31-05-18	20,440	30,660	1,307	1,023	2,253	0,075	31	C\$ 2.113.812,00	C\$ 49.222,50	C\$ -	C\$ 49.222,50	C\$ 590.040,46	C\$ 2.703.852,46
01-06-18	30-06-18	20,280	30,420	1,304	1,022	2,238	0,075	30	C\$ 2.113.812,00	C\$ 47.303,56	C\$ -	C\$ 47.303,56	C\$ 637.344,03	C\$ 2.751.156,03
01-07-18	31-07-18	20,030	30,045	1,300	1,022	2,213	0,074	31	C\$ 2.113.812,00	C\$ 48.344,58	C\$ -	C\$ 48.344,58	C\$ 685.688,60	C\$ 2.799.500,60
01-08-18	31-08-18	19,940	29,910	1,299	1,022	2,204	0,073	31	C\$ 2.113.812,00	C\$ 48.151,35	C\$ -	C\$ 48.151,35	C\$ 733.839,96	C\$ 2.847.651,96
01-09-18	30-09-18	19,810	29,715	1,297	1,022	2,192	0,073	30	C\$ 2.113.812,00	C\$ 46.327,67	C\$ -	C\$ 46.327,67	C\$ 780.167,63	C\$ 2.893.979,63
01-10-18	31-10-18	19,630	29,450	1,295	1,022	2,174	0,072	31	C\$ 2.113.812,00	C\$ 47.491,57	C\$ -	C\$ 47.491,57	C\$ 827.659,20	C\$ 2.941.471,20
01-11-18	30-11-18	19,490	29,450	1,295	1,022	2,174	0,072	30	C\$ 2.113.812,00	C\$ 45.959,59	C\$ -	C\$ 45.959,59	C\$ 873.618,78	C\$ 2.987.430,78
01-12-18	31-12-18	19,490	29,450	1,295	1,022	2,174	0,072	31	C\$ 2.113.812,00	C\$ 47.491,57	C\$ -	C\$ 47.491,57	C\$ 921.110,36	C\$ 3.034.922,36
01-01-19	31-01-19	19,160	28,740	1,287	1,021	2,127	0,071	31	C\$ 2.113.812,00	C\$ 46.468,99	C\$ -	C\$ 46.468,99	C\$ 967.579,34	C\$ 3.081.391,34
01-02-19	28-02-19	19,200	29,550	1,296	1,022	2,181	0,073	28	C\$ 2.113.812,00	C\$ 43.025,33	C\$ -	C\$ 43.025,33	C\$ 1.010.604,67	C\$ 3.124.416,67
01-03-19	31-03-19	19,370	29,010	1,290	1,021	2,145	0,072	31	C\$ 2.113.812,00	C\$ 46.858,46	C\$ -	C\$ 46.858,46	C\$ 1.057.463,13	C\$ 3.171.275,13
01-04-19	30-04-19	19,370	28,980	1,290	1,021	2,143	0,071	30	C\$ 2.113.812,00	C\$ 45.305,06	C\$ -	C\$ 45.305,06	C\$ 1.102.768,19	C\$ 3.216.580,19
01-05-19	31-05-19	19,300	28,950	1,290	1,021	2,141	0,071	31	C\$ 2.113.812,00	C\$ 46.771,98	C\$ -	C\$ 46.771,98	C\$ 1.149.540,17	C\$ 3.263.352,17
01-06-19	30-06-19	19,280	29,450	1,295	1,022	2,174	0,072	30	C\$ 2.113.812,00	C\$ 45.959,59	C\$ -	C\$ 45.959,59	C\$ 1.195.499,75	C\$ 3.309.311,75
01-07-19	31-07-19	19,280	28,920	1,289	1,021	2,139	0,071	31	C\$ 2.113.812,00	C\$ 46.728,72	C\$ -	C\$ 46.728,72	C\$ 1.242.228,48	C\$ 3.356.040,48
01-08-19	30-08-19	19,280	28,920	1,289	1,021	2,139	0,071	30	C\$ 2.113.812,00	C\$ 45.221,34	C\$ -	C\$ 45.221,34	C\$ 1.287.449,82	C\$ 3.401.261,82
01-09-19	30-09-19	19,280	28,920	1,289	1,021	2,139	0,071	30	C\$ 2.113.812,00	C\$ 45.221,34	C\$ -	C\$ 45.221,34	C\$ 1.332.671,16	C\$ 3.446.483,16
01-10-19	31-10-19	19,280	28,920	1,289	1,021	2,139	0,071	31	C\$ 2.113.812,00	C\$ 46.728,72	C\$ -	C\$ 46.728,72	C\$ 1.379.399,88	C\$ 3.493.211,88
01-11-19	30-11-19	19,280	28,920	1,289	1,021	2,139	0,071	30	C\$ 2.113.812,00	C\$ 45.221,34	C\$ -	C\$ 45.221,34	C\$ 1.424.621,22	C\$ 3.538.433,22
01-12-19	31-12-19	19,280	28,920	1,289	1,021	2,139	0,071	31	C\$ 2.113.812,00	C\$ 46.728,72	C\$ -	C\$ 46.728,72	C\$ 1.471.349,95	C\$ 3.585.161,95
01-01-20	31-01-20	19,280	28,920	1,289	1,021	2,139	0,071	31	C\$ 2.113.812,00	C\$ 46.728,72	C\$ -	C\$ 46.728,72	C\$ 1.518.078,67	C\$ 3.631.890,67
01-02-20	29-02-20	19,280	28,920	1,289	1,021	2,139	0,071	29	C\$ 2.113.812,00	C\$ 43.713,96	C\$ -	C\$ 43.713,96	C\$ 1.561.792,63	C\$ 3.675.604,63

SIGUIENTE
LIQUIDACIÓN

SEÑOR
JUEZ 2 de EJECUCION CIVIL MUNICIPAL
BOGOTA D.C.
E. S. D.

Handwritten signatures and stamps:
81721 13-MAR-20 10:52
25 22
OF. EJEC. MUNICIPAL. RADICAC.
2764-38-2

REFERENCIA: EJECUTIVO 8-2015-1126 DE BANCO AGRARIO CONTRA SERGIO MARTINEZ MEDINA

En calidad de apoderada de la parte actora en el proceso de la referencia, de conformidad con lo establecido en el artículo 446 del CGP., me permito actualizar la liquidación del crédito a partir de 20 de enero de 2017 y a 29 de febrero de 2020, a cargo del demandado SERGIO MARTINEZ MEDINA y a favor del BANCO AGRARIO DE COLOMBIA S.A., de la siguiente forma:

	creditos ordinarios	tasa maxima E.A.	tasa mensual	capital	Intereses
21-ene-17	22.33	33.50	2.44	10,613,764	77,586
1-feb-17	22.33	33.50	2.44	10,613,764	258,622
1-mar-17	22.34	33.51	2.44	10,613,764	258,723
1-abr-17	22.31	33.47	2.43	10,613,764	258,418
1-may-17	22.31	33.47	2.43	10,613,764	258,418
1-jun-17	22.31	33.47	2.43	10,613,764	258,418
1-jul-17	21.98	32.97	2.40	10,613,764	255,052
1-ago-17	21.98	32.97	2.40	10,613,764	255,052
1-sep-17	21.98	32.97	2.40	10,613,764	255,052
1-oct-17	21.15	31.73	2.32	10,613,764	246,535
1-nov-17	20.96	31.44	2.30	10,613,764	244,575
1-dic-17	20.96	31.44	2.30	10,613,764	244,575
1-ene-18	20.69	31.04	2.28	10,613,764	241,783
1-feb-18	20.69	31.04	2.28	10,613,764	241,783
1-mar-18	20.69	31.04	2.28	10,613,764	241,783
1-abr-18	20.48	30.72	2.26	10,613,764	239,606
1-may-18	20.44	30.66	2.25	10,613,764	239,190
1-jun-18	20.28	30.42	2.24	10,613,764	237,528
1-jul-18	20.03	30.05	2.21	10,613,764	234,924
1-ago-18	19.94	29.91	2.20	10,613,764	233,985
1-sep-18	19.81	29.72	2.19	10,613,764	232,628
1-oct-18	19.63	29.45	2.17	10,613,764	230,744
1-nov-18	19.49	29.24	2.16	10,613,764	229,277
1-dic-18	19.4	29.10	2.15	10,613,764	228,333
1-ene-19	19.16	28.74	2.13	10,613,764	225,810
1-feb-19	19.7	29.55	2.18	10,613,764	231,477
1-mar-19	19.37	29.06	2.15	10,613,764	228,018
1-abr-19	19.32	28.98	2.14	10,613,764	227,493
1-may-19	19.34	29.01	2.15	10,613,764	227,703
1-jun-19	19.3	28.95	2.14	10,613,764	227,282
1-jul-19	19.28	28.92	2.14	10,613,764	227,072
1-ago-19	19.94	29.91	2.20	10,613,764	233,985
1-sep-19	20.94	31.41	2.30	10,613,764	244,368
1-oct-19	19.1	28.65	2.12	10,613,764	225,178
1-nov-19	19.03	28.55	2.11	10,613,764	224,441
1-dic-19	18.61	27.92	2.07	10,613,764	220,004
1-ene-20	18.77	28.16	2.09	10,613,764	221,697
1-feb-20	19.06	28.59	2.12	10,613,764	224,757


Intereses 8,891,875
Liq anterior 19,518,800

Total

\$28.410.675

Para efectos de realizar la liquidación se partió de la aprobación de la liquidación de 3 de febrero de 2017.

Del Señor Juez, atentamente:



MARY PATRICIA CAMACHO C.
C.C. N° 21.070.064 de Bogotá
T.P. 31931 del C. S. de la J.



República de Colombia
Rama Judicial del Poder Público
Oficina de Ejecución Civil
Municipal de Bogotá D.C

TRASLADOS ART. 110 C. G. P.

En la fecha 12 JUN 2020 se fija el presente traslado
conforme a lo dispuesto en el Art. 444
C.G.P. el cual corre a partir del 18 JUN 2020
vence el 18 JUN 2020

Secretaría.

|

SIGUIENTE
LIQUIDACIÓN

Señor
Juez 2 Civil Municipal de Ejecución de Bogotá, D.C.

Origen: Juez 84 Civil Municipal de Bogotá, D.C.
E. S. D.

**REF: 2017/1106 EJECUTIVO PERSIANAS Y ENROLLABLES SAFRA S.A.S.
Vs. DECORANDO AMBIENTES S.A.S.**

DAVID GUILLERMO RODRIGUEZ GARZON, Apoderado Judicial de la **DEMANDANTE**,
me permito aportar la liquidación del crédito en los siguientes términos:

CAPITAL: -----→\$ 8,029,491

INTERESES: -----→\$ 6,685,083

TOTAL LIQUIDACION: CAPITAL MAS INTERESES.....→\$ 14,714,574

Esta liquidación está realizada el día 05 de marzo de 2020.

En hoja anexa se aporta la liquidación de intereses.

Cordialmente,

DAVID GUILLERMO RODRIGUEZ GARZON
C.C. No. 19.465.765 de Bogotá
T.P. No. 57.611 del **C.S.J.**

OF. EJEC. CIVIL 3.º PRL

86087 5-MAR-20 11:15

2400-79-002

*Page 27
Letra*



República de Colombia
Rama Judicial del Poder Público
Oficina de Ejecución Civil
Municipal de Bogotá D.C

TRASLADOS ART 110 C. G. P.

En la fecha 12 JUN 2020 se fija el presente traslado
conforme a lo dispuesto en el Art. 444 del
CSC el cual corre a partir del 16 JUN 2020
venciendo el 11 8 JUN 2020

la Secretaria.

Periodo		Dias	Tasa Anual	Maxima	Aplicado	PAGARE						CAPITAL		\$		8,029,491	
Desde	Hasta					Nominal	Diaria	Deuda Inicio del Periodo	Intereses Adeudados	Capital	Intereses del Periodo	Sub Total	Abono	Saldo a Pagar	Distribucion Abono		
														Capital	Intereses		
29/01/2017	29/01/2017	0	22.34	33.51	33.51	29.25	0.08	8,029,491	0	8,029,491	0	8,029,491	0	8,029,491	0	0	
30/01/2017	31/01/2017	2	22.34	33.51	33.51	29.25	0.08	8,029,491	0	8,029,491	12,870	8,042,361	0	8,042,361	0	0	
1/02/2017	28/02/2017	28	22.34	33.51	33.51	29.25	0.08	8,042,361	12,870	8,029,491	180,178	8,222,538	0	8,222,538	0	0	
1/03/2017	31/03/2017	31	22.34	33.51	33.51	29.25	0.08	8,222,538	193,047	8,029,491	199,482	8,422,021	0	8,422,021	0	0	
1/04/2017	30/04/2017	30	22.33	33.50	33.50	29.24	0.08	8,422,021	392,530	8,029,491	192,971	8,614,992	0	8,614,992	0	0	
1/05/2017	31/05/2017	31	22.33	33.50	33.50	29.24	0.08	8,614,992	585,501	8,029,491	199,404	8,814,396	0	8,814,396	0	0	
1/06/2017	30/06/2017	30	22.33	33.50	33.50	29.24	0.08	8,814,396	784,905	8,029,491	192,971	9,007,367	0	9,007,367	0	0	
1/07/2017	31/07/2017	31	21.98	32.97	32.97	28.84	0.08	9,007,367	977,876	8,029,491	196,651	9,204,019	0	9,204,019	0	0	
1/08/2017	31/08/2017	31	21.98	32.97	32.97	28.84	0.08	9,204,019	1,174,528	8,029,491	196,651	9,400,670	0	9,400,670	0	0	
1/09/2017	30/09/2017	30	21.98	32.97	32.97	28.84	0.08	9,400,670	1,371,179	8,029,491	190,308	9,590,978	0	9,590,978	0	0	
1/10/2017	31/10/2017	31	21.15	31.73	31.73	27.87	0.08	9,590,978	1,561,487	8,029,491	190,085	9,781,063	0	9,781,063	0	0	
1/11/2017	30/11/2017	30	20.96	31.44	31.44	27.65	0.08	9,781,063	1,751,572	8,029,491	182,490	9,963,553	0	9,963,553	0	0	
1/12/2017	31/12/2017	31	20.77	31.16	31.16	27.43	0.08	9,963,553	1,934,062	8,029,491	187,059	10,150,612	0	10,150,612	0	0	
1/01/2018	31/01/2018	31	20.89	31.04	31.04	27.34	0.07	10,150,612	2,121,121	8,029,491	186,421	10,337,033	0	10,337,033	0	0	
7/02/2018	28/02/2018	28	21.01	31.52	31.52	27.71	0.08	10,337,033	2,307,542	8,029,491	170,684	10,507,717	0	10,507,717	0	0	
1/03/2018	31/03/2018	31	20.68	31.02	31.02	27.32	0.07	10,507,717	2,478,226	8,029,491	186,341	10,694,057	0	10,694,057	0	0	
1/04/2018	30/04/2018	30	20.48	30.72	30.72	27.09	0.07	10,694,057	2,664,566	8,029,491	178,783	10,872,840	0	10,872,840	0	0	
1/05/2018	31/05/2018	31	20.44	30.66	30.66	27.04	0.07	10,872,840	2,843,349	8,029,491	184,422	11,057,262	0	11,057,262	0	0	
1/06/2018	30/06/2018	30	20.28	30.42	30.42	26.86	0.07	11,057,262	3,027,771	8,029,491	177,232	11,234,494	0	11,234,494	0	0	
1/07/2018	31/07/2018	31	20.03	30.05	30.05	26.56	0.07	11,234,494	3,205,003	8,029,491	181,133	11,415,627	0	11,415,627	0	0	
1/08/2018	31/08/2018	31	19.94	29.91	29.91	26.45	0.07	11,415,627	3,386,136	8,029,491	180,409	11,596,035	0	11,596,035	0	0	
1/09/2018	30/09/2018	30	19.81	29.72	29.72	26.30	0.07	11,596,035	3,566,544	8,029,491	173,576	11,769,611	0	11,769,611	0	0	
1/10/2018	31/10/2018	31	19.63	29.45	29.45	26.09	0.07	11,769,611	3,740,120	8,029,491	177,910	11,947,521	0	11,947,521	0	0	
1/11/2018	30/11/2018	30	19.49	29.24	29.24	25.92	0.07	11,947,521	3,918,030	8,029,491	171,076	12,118,597	0	12,118,597	0	0	
1/12/2018	31/12/2018	31	19.40	29.10	29.10	25.82	0.07	12,118,597	4,089,106	8,029,491	176,050	12,294,647	0	12,294,647	0	0	
1/01/2019	31/01/2019	31	19.16	28.74	28.74	25.53	0.07	12,294,647	4,265,156	8,029,491	174,105	12,468,753	0	12,468,753	0	0	
1/02/2019	28/02/2019	28	19.70	29.55	29.55	26.17	0.07	12,468,753	4,439,262	8,029,491	161,203	12,629,956	0	12,629,956	0	0	
1/03/2019	31/03/2019	31	19.37	29.06	29.06	25.78	0.07	12,629,956	4,600,465	8,029,491	175,808	12,805,763	0	12,805,763	0	0	
1/04/2019	30/04/2019	30	19.32	28.98	28.98	25.72	0.07	12,805,763	4,776,272	8,029,491	169,744	12,975,508	0	12,975,508	0	0	
1/05/2019	31/05/2019	31	19.34	29.01	29.01	25.74	0.07	12,975,508	4,946,017	8,029,491	175,565	13,151,072	0	13,151,072	0	0	
1/06/2019	30/06/2019	30	19.30	28.95	28.95	25.70	0.07	13,151,072	5,121,581	8,029,491	169,588	13,320,660	0	13,320,660	0	0	
1/07/2019	31/07/2019	31	19.28	28.92	28.92	25.67	0.07	13,320,660	5,291,169	8,029,491	175,078	13,495,738	0	13,495,738	0	0	
1/08/2019	31/08/2019	31	19.28	28.92	28.92	25.67	0.07	13,495,738	5,466,247	8,029,491	175,078	13,670,817	0	13,670,817	0	0	
1/09/2019	30/09/2019	30	19.32	28.98	28.98	25.72	0.07	13,670,817	5,641,326	8,029,491	169,744	13,840,561	0	13,840,561	0	0	
1/10/2019	31/10/2019	31	19.10	28.65	28.65	25.46	0.07	13,840,561	5,811,070	8,029,491	173,618	14,014,179	0	14,014,179	0	0	
1/11/2019	30/11/2019	30	19.03	28.55	28.55	25.38	0.07	14,014,179	5,984,688	8,029,491	167,467	14,181,647	0	14,181,647	0	0	
1/12/2019	31/12/2019	31	18.91	28.37	28.37	25.23	0.07	14,181,647	6,152,156	8,029,491	172,074	14,353,721	0	14,353,721	0	0	
1/01/2020	31/01/2020	31	18.77	28.16	28.16	25.07	0.07	14,353,721	6,324,230	8,029,491	170,934	14,524,655	0	14,524,655	0	0	
1/02/2020	29/02/2020	29	19.06	28.59	28.59	25.41	0.07	14,524,655	6,495,164	8,029,491	162,113	14,686,768	0	14,686,768	0	0	
1/03/2020	5/03/2020	5	18.95	28.43	28.43	25.28	0.07	14,686,768	6,657,277	8,029,491	27,806	14,714,574	0	14,714,574	0	0	

6,685,083

Capital	8,029,491
Intereses Moratorios	6,685,083
	<u>14,714,574</u>

SIGUIENTE
LIQUIDACIÓN

376372
Let
8/3/15

Señores

JUZGADO (02) CIVIL MUNICIPAL DE EJECUCION DE SENTENCIAS
JUZGADO (09) CIVIL MUNICIPAL (ORIGEN)

E. S. D.

Ref: Proceso: EJECUTIVO SINGULAR.
Demandante: BANCO BOGOTA.
Demandado: JOSE DUVAN MUÑOZ VILLAMIL
Asunto : Allegar Liquidación del crédito.
Radicación: 2015 - 0065

96714 12-MAR-'20 11:41

2371-75-2

DE EJEC. MPAL. RADICAC.

JAVIER OBDULIO MARTINEZ BOSSA identificado con C.C. No.79.862.795 de Bogotá D.C y con T.P. No. 155.598 del C.S de la J, actuando en nombre y representación de la parte actora en el proceso de la regencia, adjunto al presente proceso la **LIQUIDACIÓN DEL CRÉDITO**, para que su señoría se sirva darle el trámite correspondiente e impartirle aprobación.

Del señor juez, atentamente,



JAVIER OBDULIO MARTINEZ BOSSA
C.C. No.79.862.795 de Bogotá D.C.
T.P. No. 155.598 del C.S de la J.

LIQUIDACIÓN DE CRÉDITO

Deudor: JOSE DUVAN MUÑOZ VILLAMIL
 Pagare: 253459939

Identificación: 19404720

Tasa efectiva anual pactada, a nominal >>>
 Tasa nominal mensual pactada >>>
 Resultado tasa pactada o pedida > Máxima

VIGENCIA		Brio. Cte.	Máxima Autorizada	TASA	Capitales	LIQUIDACIÓN DEL CRÉDITO			A B O N O S	Saldo Intereses	Saldo de Capital + Intereses
DESDE	HASTA	T. Efectiva	Nominal Mensual	FINAL	Cuotas u otros	CAPITAL	DÍAS	INTERESES			
			0,00%	0,00%		0,00		0,00		0,00	0,00
						0,00	0	0,00		0,00	0,00
C1-may-14	31-may-14	19,63%	2,17%	2,17%	634 227,96	634 227,96	31	14 247,79		14 247,79	648,47
C1-jun-14	30-jun-14	19,63%	2,17%	2,17%	806 368,59	1 440 596,55	30	31 318,72		45 566,51	1 435,99
C1-jul-14	31-jul-14	19,33%	2,14%	2,14%	828 609,84	2 269 206,39	31	50 282,03		95 848,54	2 365,53
C1-ago-14	31-ago-14	19,33%	2,14%	2,14%	851 124,03	3 120 330,42	31	69 141,60		164 990,14	3 285,13
C1-sep-14	30-sep-14	19,33%	2,14%	2,14%	869 378,03	3 989 708,45	30	85 553,85		250 543,99	4 240,98
C1-oct-14	31-oct-14	19,17%	2,13%	2,13%	890 607,49	4 880 315,94	31	107 340,76		357 884,76	5 238,74
C1-nov-14	30-nov-14	19,17%	2,13%	2,13%	912 520,23	5 792 836,17	30	123 301,27		481 186,03	6 274,01
C1-dic-14	31-dic-14	19,17%	2,13%	2,13%	931 946,35	6 724 782,52	31	147 909,13		629 095,16	7 353,14
C1-ene-15	31-ene-15	19,21%	2,13%	2,13%	951 786,02	7 676 568,54	31	169 157,85		798 253,01	8 474,30
C1-feb-15	28-feb-15	19,21%	2,13%	2,13%	43 547 488,11	51 224 056,65	28	1 019 519,03		1 817 772,04	53 041,80
C1-mar-15	31-mar-15	19,21%	2,13%	2,13%		51 224 056,65	31	1 128 753,21		2 946 525,26	54 170,50
C1-abr-15	30-abr-15	19,37%	2,15%	2,15%		51 224 056,65	30	1 100 457,61		4 046 982,87	55 271,00
C1-may-15	31-may-15	19,37%	2,15%	2,15%		51 224 056,65	31	1 137 139,53		5 184 122,40	56 408,17
C1-jun-15	30-jun-15	19,37%	2,15%	2,15%		51 224 056,65	30	1 100 457,61		6 284 580,01	57 508,66
C1-jul-15	31-jul-15	19,26%	2,14%	2,14%		51 224 056,65	31	1 131 375,47		7 415 955,48	58 640,13
C1-ago-15	31-ago-15	19,26%	2,14%	2,14%		51 224 056,65	31	1 131 375,47		8 547 330,96	59 771,60
C1-sep-15	30-sep-15	19,26%	2,14%	2,14%		51 224 056,65	30	1 094 879,49		9 642 210,45	60 865,09
C1-oct-15	31-oct-15	19,33%	2,14%	2,14%		51 224 056,65	31	1 135 044,29		10 777 254,74	62 001,33
C1-nov-15	30-nov-15	19,33%	2,14%	2,14%		51 224 056,65	30	1 098 429,96		11 875 684,70	63 039,02
C1-dic-15	31-dic-15	19,33%	2,14%	2,14%		51 224 056,65	31	1 135 044,29		13 010 728,99	64 234,70
C1-ene-16	31-ene-16	19,68%	2,18%	2,18%		51 224 056,65	31	1 153 347,42		14 164 076,41	65 383,17
C1-feb-16	29-feb-16	19,68%	2,18%	2,18%		51 224 056,65	28	1 041 733,15		15 205 809,56	66 429,90
C1-mar-16	31-mar-16	19,68%	2,18%	2,18%		51 224 056,65	31	1 153 347,42		16 359 156,97	67 583,32
C1-abr-16	30-abr-16	20,54%	2,26%	2,26%		51 224 056,65	30	1 159 387,32		17 518 544,30	68 742,60
C1-may-16	31-may-16	20,54%	2,26%	2,26%		51 224 056,65	31	1 198 033,57		18 716 577,87	69 940,60
C1-jun-16	30-jun-16	20,54%	2,26%	2,26%		51 224 056,65	30	1 159 387,32		19 875 965,19	71 100,00
C1-jul-16	31-jul-16	21,34%	2,34%	2,34%		51 224 056,65	31	1 239 240,89		21 115 206,07	72 339,20
C1-ago-16	30-ago-16	21,34%	2,34%	2,34%		51 224 056,65	31	1 239 240,89		22 354 446,96	73 575,09
C1-sep-16	30-sep-16	21,34%	2,34%	2,34%		51 224 056,65	30	1 199 265,37		23 553 712,33	74 771,00
C1-oct-16	31-oct-16	21,99%	2,40%	2,40%		51 224 056,65	31	1 272 469,77		24 826 182,10	76 050,00
C1-nov-16	30-nov-16	21,99%	2,40%	2,40%		51 224 056,65	30	1 231 422,36		26 057 604,46	77 231,00
C1-dic-16	31-dic-16	21,99%	2,40%	2,40%		51 224 056,65	31	1 272 469,77		27 330 074,24	78 564,00
C1-ene-17	31-ene-17	22,34%	2,44%	2,44%		51 224 056,65	31	1 290 269,86		28 620 344,10	79 844,00
C1-feb-17	28-feb-17	22,34%	2,44%	2,44%		51 224 056,65	28	1 165 405,03		29 785 749,13	81 009,00
C1-mar-17	31-mar-17	22,34%	2,44%	2,44%		51 224 056,65	31	1 290 269,86		31 076 018,99	82 300,00
C1-abr-17	30-abr-17	22,33%	2,44%	2,44%		51 224 056,65	30	1 248 156,95		32 324 175,94	83 543,00
C1-may-17	31-may-17	22,33%	2,44%	2,44%		51 224 056,65	31	1 289 762,18		33 613 938,11	84 837,00
C1-jun-17	30-jun-17	22,33%	2,44%	2,44%		51 224 056,65	30	1 248 156,95		34 862 095,06	86 080,00
C1-jul-17	31-jul-17	21,98%	2,40%	2,40%		51 224 056,65	31	1 271 960,25		36 134 055,31	87 330,00
C1-ago-17	31-ago-17	21,98%	2,40%	2,40%		51 224 056,65	31	1 271 960,25		37 406 015,56	88 630,00
C1-sep-17	30-sep-17	21,98%	2,40%	2,40%		51 224 056,65	30	1 230 929,28		38 636 944,84	89 860,00
C1-oct-17	31-oct-17	21,15%	2,32%	2,32%		51 224 056,65	31	1 229 656,65		39 866 601,49	91 090,00
C1-nov-17	30-nov-17	20,96%	2,30%	2,30%		51 224 056,65	30	1 180 364,92		41 046 966,41	92 270,00
C1-dic-17	31-dic-17	21,07%	2,31%	2,31%		51 224 056,65	31	1 225 200,48		42 272 166,88	93 495,00
C1-ene-18	31-ene-18	20,69%	2,28%	2,28%		51 224 056,65	31	1 205 958,41		43 478 125,29	94 702,00
C1-feb-18	28-feb-18	21,01%	2,31%	2,31%		51 224 056,65	28	1 103 999,03		44 582 124,32	95 806,00
C1-mar-18	31-mar-18	20,68%	2,28%	2,28%		51 224 056,65	31	1 205 269,80		45 787 394,11	97 010,00
C1-abr-18	30-abr-18	20,48%	2,26%	2,26%		51 224 056,65	30	1 156 382,97		46 943 777,08	98 150,00
C1-may-18	31-may-18	20,44%	2,25%	2,25%		51 224 056,65	31	1 192 858,31		48 136 635,39	99 350,00
C1-jun-18	30-jun-18	20,28%	2,24%	2,24%		51 224 056,65	30	1 146 354,74		49 282 990,13	100 510,00
C1-jul-18	31-jul-18	20,03%	2,21%	2,21%		51 224 056,65	31	1 171 582,66		50 454 572,79	101 670,00
C1-ago-18	31-ago-18	19,94%	2,20%	2,20%		51 224 056,65	31	1 166 900,05		50 449 890,18	101 673,00
C1-sep-18	30-sep-18	19,81%	2,19%	2,19%		51 224 056,65	30	1 122 704,90		51 572 595,08	102 795,00
C1-oct-18	31-oct-18	19,63%	2,17%	2,17%		51 224 056,65	31	1 150 736,85		52 723 331,94	103 947,00
C1-nov-18	30-nov-18	19,49%	2,16%	2,16%		51 224 056,65	30	1 106 535,38		53 829 867,32	105 053,00
C1-dic-18	31-dic-18	19,40%	2,15%	2,15%		51 224 056,65	31	1 138 710,37		54 968 577,69	106 192,00
C1-ene-19	31-ene-19	19,16%	2,13%	2,13%		51 224 056,65	31	1 126 129,55		56 094 707,24	107 315,00
C1-feb-19	28-feb-19	19,70%	2,18%	2,18%		51 224 056,65	28	1 042 675,97		57 137 383,21	108 360,00
C1-mar-19	31-mar-19	19,37%	2,15%	2,15%		51 224 056,65	31	1 137 139,53		58 274 522,74	109 499,00
C1-abr-19	30-abr-19	19,32%	2,14%	2,14%		51 224 056,65	30	1 097 922,91		59 372 445,65	110 595,00
C1-may-19	31-may-19	19,34%	2,15%	2,15%		51 224 056,65	31	1 135 568,19		60 508 013,84	111 732,00
C1-jun-19	30-jun-19	19,30%	2,14%	2,14%		51 224 056,65	30	1 096 908,66		61 604 922,49	112 825,00
C1-jul-19	31-jul-19	19,28%	2,14%	2,14%		51 224 056,65	31	1 132 423,99		62 737 346,48	113 950,00
C1-ago-19	31-ago-19	19,32%	2,14%	2,14%		51 224 056,65	31	1 134 520,34		63 871 866,83	115 035,00
C1-sep-19	30-sep-19	19,32%	2,14%	2,14%		51 224 056,65	30	1 097 922,91		64 969 789,74	116 193,00
C1-oct-19	31-oct-19	19,10%	2,12%	2,12%		51 224 056,65	31	1 122 979,31		66 052 769,05	117 315,00
C1-nov-19	30-nov-19	19,03%	2,11%	2,11%		51 224 056,65	30	1 083 194,97		67 175 964,02	118 400,00
C1-dic-19	31-dic-19	18,91%	2,10%	2,10%		51 224 056,65	31	1 112 990,19		68 288 954,21	119 515,00
C1-ene-20	31-ene-20	18,77%	2,09%	2,09%		51 224 056,65	31	1 105 792,46		69 394 746,67	120 615,00
C1-feb-20	29-feb-20	19,06%	2,12%	2,12%		51 224 056,65	29	1 048 563,31		70 443 309,98	121 660,00
Total Intereses							2130	71.614.892,64		70.443.309,98	121.657,30
Capital								51 224 056,65			
Intereses Moratorios										70 443 309,98	
Intereses corrientes ordenados en el mandamiento de pago										7 423 081,19	
TOTAL: CAPITAL + INTERESES								\$129.090.447,82			

LIQUIDACIÓN DE CRÉDITO

Deudor: JOSE DUVAN MUÑOZ VILLAMIL
 pagare: 19404720-8420

Deudor: 19404720

Tasa efectiva anual pactada, a nominal >>>
 Tasa nominal mensual pactada >>>

Para dar aplicación a los Arts. 111 L. 510 y 305 C. P., si no se pactó tasa de mora, o se pactó la máxima autorizada, estas celdas aparecerán vacías.

CAPITAL: 4.653.475,00

VIGENCIA		Brio. Cte.		LÍMITE USURA		TASA		TASA		LIQUIDACIÓN DE CRÉDITO			
DESDE	HASTA	T. Efectiva	Effectiva Anual	Nomina	l	pactada	FINAL	Capital Liquidable	días	Liқ Intereses	ABONOS	Saldo Intereses	Saldo de Capital m Intereses
								4.653.475,00				0,00	4.653.475,00
								4.653.475,00				0,00	4.653.475,00
01-dic-14	31-dic-14	19,17%	28,76%	2,13%	0,00%	2,13%	4.653.475,00	31	102.351,48			102.351,48	4.755.826,48
01-ene-15	31-ene-15	19,21%	28,82%	2,13%	0,00%	2,13%	4.653.475,00	31	102.542,15			204.893,63	4.858.719,63
01-feb-15	28-feb-15	19,21%	28,82%	2,13%	0,00%	2,13%	4.653.475,00	28	92.618,72			297.512,35	4.950.967,72
01-mar-15	31-mar-15	19,21%	28,82%	2,13%	0,00%	2,13%	4.653.475,00	31	102.542,15			400.054,49	5.053.509,97
01-abr-15	30-abr-15	19,37%	29,06%	2,15%	0,00%	2,15%	4.653.475,00	30	99.971,62			500.026,12	5.153.501,09
01-may-15	31-may-15	19,37%	29,06%	2,15%	0,00%	2,15%	4.653.475,00	31	103.304,01			603.330,12	5.256.831,21
01-jun-15	30-jun-15	19,37%	29,06%	2,15%	0,00%	2,15%	4.653.475,00	30	99.971,62			703.301,75	5.356.802,96
01-jul-15	31-jul-15	19,26%	28,89%	2,14%	0,00%	2,14%	4.653.475,00	31	102.780,37			806.082,12	5.459.585,08
01-ago-15	31-ago-15	19,26%	28,89%	2,14%	0,00%	2,14%	4.653.475,00	31	102.780,37			908.862,48	5.562.447,56
01-sep-15	30-sep-15	19,26%	28,89%	2,14%	0,00%	2,14%	4.653.475,00	30	99.464,87			1.008.327,36	5.661.912,43
01-oct-15	31-oct-15	19,33%	29,00%	2,14%	0,00%	2,14%	4.653.475,00	31	103.113,67			1.111.441,02	5.764.953,45
01-nov-15	30-nov-15	19,33%	29,00%	2,14%	0,00%	2,14%	4.653.475,00	30	99.787,42			1.211.228,44	5.864.740,87
01-dic-15	31-dic-15	19,33%	29,00%	2,14%	0,00%	2,14%	4.653.475,00	31	103.113,67			1.314.342,11	5.967.854,54
01-ene-16	31-ene-16	19,68%	29,52%	2,18%	0,00%	2,18%	4.653.475,00	31	104.776,42			1.419.118,53	6.072.503,07
01-feb-16	29-feb-16	19,68%	29,52%	2,18%	0,00%	2,18%	4.653.475,00	28	94.636,77			1.513.755,30	6.167.259,77
01-mar-16	31-mar-16	19,68%	29,52%	2,18%	0,00%	2,18%	4.653.475,00	31	104.776,42			1.618.531,72	6.272.009,69
01-abr-16	30-abr-16	20,54%	30,81%	2,26%	0,00%	2,26%	4.653.475,00	30	105.325,12			1.723.856,84	6.377.334,81
01-may-16	31-may-16	20,54%	30,81%	2,26%	0,00%	2,26%	4.653.475,00	31	108.835,96			1.832.692,80	6.486.027,77
01-jun-16	30-jun-16	20,54%	30,81%	2,26%	0,00%	2,26%	4.653.475,00	30	105.325,12			1.938.017,92	6.591.352,89
01-jul-16	31-jul-16	21,34%	32,01%	2,34%	0,00%	2,34%	4.653.475,00	31	112.579,46			2.050.597,37	6.703.950,26
01-ago-16	31-ago-16	21,34%	32,01%	2,34%	0,00%	2,34%	4.653.475,00	31	112.579,46			2.163.176,83	6.816.527,10
01-sep-16	30-sep-16	21,34%	32,01%	2,34%	0,00%	2,34%	4.653.475,00	30	108.947,86			2.272.124,69	6.925.501,96
01-oct-16	31-oct-16	21,99%	32,99%	2,40%	0,00%	2,40%	4.653.475,00	31	115.598,15			2.387.722,84	7.041.124,80
01-nov-16	30-nov-16	21,99%	32,99%	2,40%	0,00%	2,40%	4.653.475,00	30	111.869,18			2.499.592,02	7.153.003,82
01-dic-16	31-dic-16	21,99%	32,99%	2,40%	0,00%	2,40%	4.653.475,00	31	115.598,15			2.615.190,18	7.268.591,97
01-ene-17	31-ene-17	22,34%	33,51%	2,44%	0,00%	2,44%	4.653.475,00	31	117.215,21			2.732.405,39	7.385.997,36
01-feb-17	28-feb-17	22,34%	33,51%	2,44%	0,00%	2,44%	4.653.475,00	28	105.871,80			2.838.277,19	7.491.774,55
01-mar-17	31-mar-17	22,34%	33,51%	2,44%	0,00%	2,44%	4.653.475,00	31	117.215,21			2.955.492,40	7.608.966,76
01-abr-17	30-abr-17	22,33%	33,50%	2,44%	0,00%	2,44%	4.653.475,00	30	113.389,44			3.068.881,84	7.722.356,20
01-may-17	31-may-17	22,33%	33,50%	2,44%	0,00%	2,44%	4.653.475,00	31	117.169,09			3.186.050,93	7.839.505,13
01-jun-17	30-jun-17	22,33%	33,50%	2,44%	0,00%	2,44%	4.653.475,00	30	113.389,44			3.299.440,37	7.952.894,57
01-jul-17	31-jul-17	21,98%	32,97%	2,40%	0,00%	2,40%	4.653.475,00	31	115.551,86			3.414.992,23	8.068.446,80
01-ago-17	31-ago-17	21,98%	32,97%	2,40%	0,00%	2,40%	4.653.475,00	31	115.551,86			3.530.544,10	8.184.008,66
01-sep-17	30-sep-17	21,98%	32,97%	2,40%	0,00%	2,40%	4.653.475,00	30	111.824,38			3.642.368,48	8.295.833,14
01-oct-17	31-oct-17	21,15%	31,73%	2,32%	0,00%	2,32%	4.653.475,00	31	111.708,77			3.754.077,25	8.407.910,39
01-nov-17	30-nov-17	20,96%	31,44%	2,30%	0,00%	2,30%	4.653.475,00	30	107.230,84			3.861.308,09	8.514.741,48
01-dic-17	31-dic-17	21,07%	31,60%	2,31%	0,00%	2,31%	4.653.475,00	31	111.303,95			3.972.612,04	8.626.354,52
01-ene-18	31-ene-18	20,69%	31,04%	2,28%	0,00%	2,28%	4.653.475,00	31	109.555,89			4.082.167,94	8.735.912,41
01-feb-18	28-feb-18	21,01%	31,52%	2,31%	0,00%	2,31%	4.653.475,00	28	100.293,34			4.182.461,28	8.835.973,69
01-mar-18	31-mar-18	20,68%	31,02%	2,28%	0,00%	2,28%	4.653.475,00	31	109.493,34			4.291.954,61	8.945.467,03
01-abr-18	30-abr-18	20,48%	30,72%	2,26%	0,00%	2,26%	4.653.475,00	30	105.052,19			4.397.006,80	9.050.473,83
01-may-18	31-may-18	20,44%	30,66%	2,25%	0,00%	2,25%	4.653.475,00	31	108.365,81			4.505.372,61	9.158.846,44
01-jun-18	30-jun-18	20,28%	30,42%	2,24%	0,00%	2,24%	4.653.475,00	30	104.141,17			4.609.513,78	9.262.959,62
01-jul-18	31-jul-18	20,03%	30,05%	2,21%	0,00%	2,21%	4.653.475,00	31	106.433,01			4.715.946,79	9.369.402,63
01-ago-18	31-ago-18	19,94%	29,91%	2,20%	0,00%	2,20%	4.653.475,00	31	106.007,62			4.821.954,41	9.475.400,05
01-sep-18	30-sep-18	19,81%	29,72%	2,19%	0,00%	2,19%	4.653.475,00	30	101.992,69			4.923.947,10	9.577.347,15
01-oct-18	31-sep-18	19,63%	29,45%	2,17%	0,00%	2,17%	4.653.475,00	31	104.539,26			5.028.486,36	9.681.833,41
01-nov-18	30-nov-18	19,49%	29,24%	2,16%	0,00%	2,16%	4.653.475,00	30	100.523,76			5.129.010,12	9.782.344,13
01-dic-18	31-dic-18	19,40%	29,10%	2,15%	0,00%	2,15%	4.653.475,00	31	103.446,71			5.232.456,83	9.885.800,96
01-ene-19	31-ene-19	19,16%	28,74%	2,13%	0,00%	2,13%	4.653.475,00	31	102.303,80			5.334.760,63	9.988.261,59
01-feb-19	28-feb-19	19,70%	29,55%	2,18%	0,00%	2,18%	4.653.475,00	28	94.722,42			5.429.483,05	10.082.944,64
01-mar-19	31-mar-19	19,37%	29,06%	2,15%	0,00%	2,15%	4.653.475,00	31	103.304,01			5.532.787,06	10.186.271,70
01-abr-19	30-abr-19	19,32%	28,98%	2,14%	0,00%	2,14%	4.653.475,00	30	99.741,36			5.632.528,42	10.286.013,06
01-may-19	31-may-19	19,34%	29,01%	2,15%	0,00%	2,15%	4.653.475,00	31	103.161,26			5.735.689,67	10.389.174,73
01-jun-19	30-jun-19	19,30%	28,95%	2,14%	0,00%	2,14%	4.653.475,00	30	99.649,21			5.835.338,89	10.488.813,94
01-jul-19	31-jul-19	19,28%	28,92%	2,14%	0,00%	2,14%	4.653.475,00	31	102.875,62			5.938.214,51	10.591.789,45
01-ago-19	31-ago-19	19,32%	28,98%	2,14%	0,00%	2,14%	4.653.475,00	31	103.066,07			6.041.280,58	10.694.845,52
01-sep-19	30-sep-19	19,32%	28,98%	2,14%	0,00%	2,14%	4.653.475,00	30	99.741,36			6.141.021,93	10.794.586,88
01-oct-19	31-oct-19	19,10%	28,65%	2,12%	0,00%	2,12%	4.653.475,00	31	102.017,62			6.243.039,55	10.896.626,43
01-nov-19	30-nov-19	19,03%	28,55%	2,11%	0,00%	2,11%	4.653.475,00	30	98.403,39			6.341.442,94	10.994.969,37
01-dic-19	31-dic-19	18,91%	28,37%	2,10%	0,00%	2,10%	4.653.475,00	31	101.110,15			6.442.553,09	11.096.522,46
01-ene-20	31-ene-20	18,77%	28,16%	2,09%	0,00%	2,09%	4.653.475,00	31	100.440,31			6.542.993,39	11.196.915,85

SUBTOTALES: >>>> 4.653.475,00 1887 6.542.993,39 - 13.085.986,79 11.196.496,85

CAPITAL 4.653.475,00

INTERESES 13.085.986,79

TOTAL: CAPITAL+INTERESES 17.739.461,79



República de Colombia
Rama Judicial del Poder Público
Oficina de Ejecución Civil
Municipal de Bogotá D.C

TRASLADOS ART. 110 C. G. P.

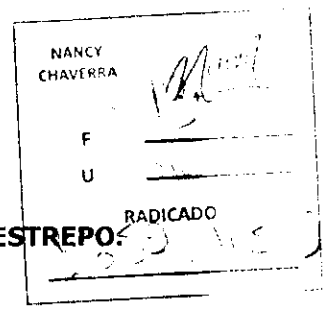
En la fecha 12 JUN 2020 se fija el presente traslado
de conformidad con lo dispuesto en el Art. 446
del CC el cual corre a partir del 16 JUN 2020
vence el 18 JUN 2020

La Secretaria.

SIGUIENTE
LIQUIDACIÓN

20MFL 143

SEÑOR
JUEZ TREINTA Y CINCO CIVIL MUNICIPAL DE BOGOTA D.C.
E.S.D.



REFERENCIA: : PROCESO EJECUTIVO PARA LA EFECTIVIDAD DE LA GARANTIA REAL
DEMANDANTE : FONDO NACIONAL DEL AHORRO CARLOS LLERAS RESTREPO
DEMANDADOS : LUZ DARY AMADOR HURTADO
RADICADO : 2015-01296

ASUNTO: APORTO LIQUIDACIÓN DEL CRÉDITO

DANYELA REYES GONZALEZ, Abogada en ejercicio, mayor de edad, domiciliada y residente en la ciudad de Bogotá, identificada con la cédula de ciudadanía número 1.052.381.072 de Duitama y portadora de la Tarjeta Profesional número 198.584 del Consejo Superior de la Judicatura, actuando en calidad de apoderada judicial de la entidad demandante dentro del proceso de la referencia, acudo a su despacho respetuosamente con el fin de **aportar la liquidación del crédito** de conformidad con lo preceptuado en el artículo 446 del Código general Del Proceso:

1. Me permito aportar a su despacho la liquidación del Crédito con fecha de corte el día 13 de febrero de 2020. Por un valor total de **DOCE MILLONES DOSCIENTOS CINCUENTA Y UN MIL QUINIENTOS SESENTA Y TRES PESOS CON VEINTISEIS CENTAVOS (\$12.251.563,26) M/CTE.**

FECHA FINAL DE LIQUIDACION:	13/02/2020	CAPITAL ACELERADO:	80096,3150
TASA EFECTIVA ANUAL:	5,25%	TOTAL CUOTAS CAPITAL:	10725,2015
TASA E. DIARIA:	0,0140%	TOTAL INTERES DE PLAZO:	5875,7237
		TOTAL PRIMA SEGURO:	0

SALDO FINAL CAPITAL TOTAL:	\$ 12.210.478,35
SALDO FINAL INTERÉS MORA TOTAL:	\$ 41.084,91
SALDO FINAL INTERÉS. REMUNERATORIO:	\$
SALDO FINAL PRIMA SEGUROS:	\$
SALDO TOTAL FINAL	\$ 12.251.563,26

2. Del mismo modo me permito aclararle que el valor que se relaciona en la tabla de liquidación anexo se discrimina el capital acelerado, intereses de plazo e intereses moratorios teniendo en cuenta la tasa de interés pactada por las partes y a lo establecido por su despacho en el mandamiento de pago.

Anexo

- Anexo el cuadro de liquidación correspondiente.

Señor Juez,

DANYELA REYES GONZALEZ
C.C. No. 1.052.381.072 de Duitama
T.P. No. 198.584 del Consejo Superior de la Judicatura
Catalina Guzman FNA C-788
02/03/2020



República de Colombia
Rama Judicial del Poder Público
Oficina de Ejecución Civil
Municipal de Bogotá D.C

TRASLADOS ART. 110 C. G. P.

En la fecha 12 JUN 2020 se fija el presente traslado
conforme a lo dispuesto en el Art. 444 del
CL el cual corre a partir del 16 JUN 2020
vence el 18 JUN 2020

la Secretaria.

TT:	LUZ DARY AMADOR HURTADO
CC:	39652130
FECHA FINAL DE LIQUIDACION:	13/02/2020
TASA EFECTIVA ANUAL:	5,25%
TASA E. DIARIA:	0,0140%

CAPITAL ACCELERADO:	80096,3150
TOTAL CUOTAS CAPITAL:	10725,2015
TOTAL INTERES DE PLAZO:	5875,7237
TOTAL PRIMA SEGURO:	0,0000

TOTAL ABONOS:		67.545.9232
P. INTERES MORA	P. SEGUROS	P. INTERES REMUNERATORIO
15822,3402	0,0000	5875,7237
		45847,8599

SALDO FINAL CAPITAL TOTAL:	44.973,6572	\$ 12.210.478,35	\$ 788,00
SALDO FINAL MORA TOTAL:	151,3240	\$ 41.084,91	2015-01296
SALDO FINAL I. REMUNERATORIO:	-	\$ -	
SALDO FINAL PRIMA SEGURO:	-	\$ -	
SALDO TOTAL FINAL:	45.124,9812	\$ 12.251.563,26	

DETALLE DE LIQUIDACION																									
1	1	DESDE	HASTA	DIAS	CAPITAL BASE LIQ.	I. DE MORA CAUSADOS	BASE SEGUROS	BASE SEGUROS PESOS	BASE I. REMUNERATORIO	SUBTOTAL	ABONOS	ABONOS PESOS	SALDO I. MORA	SALDO SEGUROS	SALDO SEGUROS PESOS	SALDO I. REMUNERATORIO	SALDO CAPITAL	CUOTA TOTAL	P. INTERES MORA	P. SEGUROS	P. SEGUROS PESOS	P. INTERES REMUNERATORIO	P. CAPITAL	SALDO IMPUTABLE A CAPITAL	
1	15/08/2013	16/08/2013	1	418,3387	0,0586	-	-	259,4465	677,8438	-	-	0,0586	-	-	259,4465	418,3387	677,8438	-	-	-	-	-	-	-	
1	17/08/2013	31/08/2013	15	418,3387	0,8797	-	-	259,4465	419,2184	-	-	0,8797	-	-	259,4465	418,3387	678,7236	-	-	-	-	-	-	-	
1	1/09/2013	30/09/2013	30	418,3387	1,7595	-	-	259,4465	420,0982	-	-	1,7595	-	-	259,4465	418,3387	680,4831	-	-	-	-	-	-	-	
1	1/10/2013	31/10/2013	31	418,3387	1,8181	-	-	259,4465	420,1568	-	-	1,8181	-	-	259,4465	418,3387	682,3012	-	-	-	-	-	-	-	
1	1/11/2013	30/11/2013	30	418,3387	1,7595	-	-	259,4465	420,0982	-	-	1,7595	-	-	259,4465	418,3387	684,0607	-	-	-	-	-	-	-	
1	1/12/2013	31/12/2013	31	418,3387	1,8181	-	-	259,4465	420,1568	-	-	1,8181	-	-	259,4465	418,3387	685,8789	-	-	-	-	-	-	-	
1	1/01/2014	31/01/2014	31	418,3387	1,8181	-	-	259,4465	420,1568	-	-	1,8181	-	-	259,4465	418,3387	687,6970	-	-	-	-	-	-	-	
1	1/02/2014	28/02/2014	28	418,3387	1,6422	-	-	259,4465	419,9809	-	-	1,6422	-	-	259,4465	418,3387	689,3392	-	-	-	-	-	-	-	
1	1/03/2014	31/03/2014	31	418,3387	1,8181	-	-	259,4465	420,1568	-	-	1,8181	-	-	259,4465	418,3387	691,1574	-	-	-	-	-	-	-	
1	1/04/2014	30/04/2014	30	418,3387	1,7595	-	-	259,4465	420,0982	-	-	1,7595	-	-	259,4465	418,3387	692,9168	-	-	-	-	-	-	-	
1	1/05/2014	31/05/2014	31	418,3387	1,8181	-	-	259,4465	420,1568	-	-	1,8181	-	-	259,4465	418,3387	694,7350	-	-	-	-	-	-	-	
1	1/06/2014	30/06/2014	30	418,3387	1,7595	-	-	259,4465	420,0982	-	-	1,7595	-	-	259,4465	418,3387	696,4945	-	-	-	-	-	-	-	
1	1/07/2014	31/07/2014	31	418,3387	1,8181	-	-	259,4465	420,1568	-	-	1,8181	-	-	259,4465	418,3387	698,3126	-	-	-	-	-	-	-	
1	1/08/2014	31/08/2014	31	418,3387	1,8181	-	-	259,4465	420,1568	-	-	1,8181	-	-	259,4465	418,3387	700,1308	-	-	-	-	-	-	-	
1	1/09/2014	30/09/2014	30	418,3387	1,7595	-	-	259,4465	420,0982	-	-	1,7595	-	-	259,4465	418,3387	701,8903	-	-	-	-	-	-	-	
1	1/10/2014	31/10/2014	31	418,3387	1,8181	-	-	259,4465	420,1568	-	-	1,8181	-	-	259,4465	418,3387	703,7084	-	-	-	-	-	-	-	
1	1/11/2014	30/11/2014	30	418,3387	1,7595	-	-	259,4465	420,0982	-	-	1,7595	-	-	259,4465	418,3387	705,4679	-	-	-	-	-	-	-	
1	1/12/2014	31/12/2014	31	418,3387	1,8181	-	-	259,4465	420,1568	-	-	1,8181	-	-	259,4465	418,3387	707,2860	-	-	-	-	-	-	-	
1	1/01/2015	31/01/2015	31	418,3387	1,8181	-	-	259,4465	420,1568	-	-	1,8181	-	-	259,4465	418,3387	709,1042	-	-	-	-	-	-	-	
1	1/02/2015	28/02/2015	28	418,3387	1,6422	-	-	259,4465	419,9809	-	-	1,6422	-	-	259,4465	418,3387	710,7464	-	-	-	-	-	-	-	
1	1/03/2015	31/03/2015	31	418,3387	1,8181	-	-	259,4465	420,1568	-	-	1,8181	-	-	259,4465	418,3387	712,5645	-	-	-	-	-	-	-	
1	1/04/2015	30/04/2015	30	418,3387	1,7595	-	-	259,4465	420,0982	-	-	1,7595	-	-	259,4465	418,3387	714,3240	-	-	-	-	-	-	-	
1	1/05/2015	31/05/2015	31	418,3387	1,8181	-	-	259,4465	420,1568	-	-	1,8181	-	-	259,4465	418,3387	716,1422	-	-	-	-	-	-	-	
1	1/06/2015	30/06/2015	30	418,3387	1,7595	-	-	259,4465	420,0982	-	-	1,7595	-	-	259,4465	418,3387	717,9017	-	-	-	-	-	-	-	
1	1/07/2015	31/07/2015	31	418,3387	1,8181	-	-	259,4465	420,1568	-	-	1,8181	-	-	259,4465	418,3387	719,7198	-	-	-	-	-	-	-	
1	1/08/2015	24/08/2015	24	418,3387	1,4076	-	-	259,4465	419,7463	-	-	1,4076	-	-	259,4465	418,3387	721,5379	-	-	-	-	-	-	-	
1																			43,3422				259,4465	418,3387	623,9270
2	DETALLE DE LIQUIDACION																								
2	2	DESDE	HASTA	DIAS	CAPITAL BASE LIQ.	I. DE MORA CAUSADOS	BASE SEGUROS	BASE SEGUROS PESOS	BASE I. REMUNERATORIO	SUBTOTAL	ABONOS	ABONOS PESOS	SALDO I. MORA	SALDO SEGUROS	SALDO SEGUROS PESOS	SALDO I. REMUNERATORIO	SALDO CAPITAL	CUOTA TOTAL	P. INTERES MORA	P. SEGUROS	P. SEGUROS PESOS	P. INTERES REMUNERATORIO	P. CAPITAL	SALDO IMPUTABLE A CAPITAL	
2	15/08/2013	16/09/2013	1	447,5516	0,0627	-	-	258,2455	705,8598	-	-	0,0627	-	-	258,2455	447,5516	705,8598	-	-	-	-	-	-	-	-
2	17/09/2013	30/09/2013	14	447,5516	0,8784	-	-	258,2455	448,4300	-	-	0,8784	-	-	258,2455	447,5516	706,7383	-	-	-	-	-	-	-	-
2	1/10/2013	31/10/2013	31	447,5516	1,9451	-	-	258,2455	449,4967	-	-	1,9451	-	-	258,2455	447,5516	708,6834	-	-	-	-	-	-	-	-
2	1/11/2013	30/11/2013	30	447,5516	1,8824	-	-	258,2455	449,4340	-	-	1,8824	-	-	258,2455	447,5516	710,5657	-	-	-	-	-	-	-	-
2	1/12/2013	31/12/2013	31	447,5516	1,9451	-	-	258,2455	449,4967	-	-	1,9451	-	-	258,2455	447,5516	712,5109	-	-	-	-	-	-	-	-
2	1/01/2014	31/01/2014	31	447,5516	1,9451	-	-	258,2455	449,4967	-	-	1,9451	-	-	258,2455	447,5516	714,4560	-	-	-	-	-	-	-	-
2	1/02/2014	28/02/2014	28	447,5516	1,7569	-	-	258,2455	449,3085	-	-	1,7569	-	-	258,2455	447,5516	716,2128	-	-	-	-	-	-	-	-
2	1/03/2014	31/03/2014	31	447,5516	1,9451	-	-	258,2455	449,4967	-	-	1,9451	-	-	258,2455	447,5516	718,1579	-	-	-	-	-	-	-	-
2	1/04/2014	30/04/2014	30	447,5516	1,8824	-	-	258,2455	449,4340	-	-	1,8824	-	-	258,2455	447,5516	720,0403	-	-	-	-	-	-	-	-
2	1/05/2014	31/05/2014	31	447,5516	1,9451	-	-	258,2455	449,4967	-	-	1,9451	-	-	258,2455	447,5516	721,9854	-	-	-	-	-	-	-	-
2	1/06/2014	30/06/2014	30	447,5516	1,8824	-	-	258,2455	449,4340	-	-	1,8824	-	-	258,2455	447,5516	723,8678	-	-	-	-	-	-	-	-
2	1/07/2014	31/07/2014	31	447,5516	1,9451	-	-	258,2455	449,4967	-	-	1,9451	-	-	258,2455	447,5516	725,8129	-	-	-	-	-	-	-	-
2	1/08/2014	31/08/2014	31	447,5516	1,9451	-	-	258,2455	449,4967	-	-	1,9451	-	-	258,2455	447,5516	727,7580	-	-	-	-	-	-	-	-
2	1/09/2014	30/09/2014	30	447,5516	1,8824	-	-	258,2455	449,4340	-	-	1,8824	-	-	258,2455	447,5516	729,6403	-	-	-	-	-	-	-	-
2	1/10/2014	31/10/2014	31	447,5516	1,9451	-	-	258,2455	449,4967	-	-	1,9451	-	-	258,2455	447,5516	731,5854	-	-	-	-	-	-	-	-
2	1/11/2014	30/11/2014	30	447,5516	1,8824	-	-	258,2455	449,4340	-	-	1,8824	-	-	258,2455	447,5516	733,4678	-	-	-	-	-	-	-	-
2	1/12/2014	31/12/2014	31	447,5516	1,9451	-	-	258,2455	449,4967	-	-	1,9451	-	-	258,2455	447,5516	735,4129	-	-	-	-	-	-	-	-
2	1/01/2015	31/01/2015	31	447,5516	1,9451	-	-	258,2455	449,4967	-	-	1,9451	-	-	258,2455	447,5516	737,3580	-	-	-	-	-	-	-	-
2	1/02/2015	28/02/2015	28	447,5516	1,7569	-	-	258,2455	449,3085	-	-	1,7569	-	-	258,2455	447,5516	739,2403	-	-	-	-	-	-	-	-

5	DESDE	HASTA	DIAS	CAPITAL BASE LIQ.	I. DE MORA CAUSADOS	BASE SEGUROS	BASE SEGUROS PESOS	BASE I. REMUNERATORIO	SUBTOTAL	ABONOS	ABONOS PESOS	SALDO I. MORA	SALDO SEGUROS	SALDO SEGUROS PESOS	SALDO I. REMUNERATORIO	SALDO CAPITAL	CUOTA TOTAL	P.INTERES MORA	P.SEGUROS	P.SEGUROS PESOS	P. INTERES REMUNERATORIO	P. CAPITAL	SALDO IMPUTABLE A CAPITAL	
4	1/07/2015	31/07/2015	31	444,9398	1,9338	-	\$ -	255,6795	446,8736	-	\$ -	38,8622	-	\$ -	255,6795	444,9398	739,4815	-	-	\$ -	-	-	-	-
4	1/08/2015	31/08/2015	31	444,9398	1,9338	-	\$ -	255,6795	446,8736	-	\$ -	40,7960	-	\$ -	255,6795	444,9398	741,4153	-	-	\$ -	-	-	-	-
4	1/09/2015	14/09/2015	14	444,9398	0,8733	-	\$ -	255,6795	445,8131	469,7261	\$ 104,902,20	-	-	\$ -	-	272,5624	272,5624	41,8698	-	\$ -	255,6795	172,3774	-	
4	15/09/2015	30/09/2015	16	272,5624	0,6114	-	\$ -	-	273,1738	-	\$ -	0,6114	-	\$ -	-	272,5624	273,1738	-	-	\$ -	-	-	-	
4	1/10/2015	27/10/2015	27	272,5624	1,0917	-	\$ -	-	273,5942	1,333,1200	\$ 900,000,00	-	-	\$ -	-	-	-	1,6431	-	\$ -	-	272,5624	1,058,9145	
5	DETALLE DE LIQUIDACIÓN																							
5	15/12/2013	16/12/2013	1	443,6425	0,0622	-	\$ -	254,4021	698,1068	-	\$ -	0,0622	-	\$ -	254,4021	443,6425	698,1068	-	-	\$ -	-	-	-	-
5	17/12/2013	31/12/2013	15	443,6425	0,9330	-	\$ -	254,4021	444,5755	-	\$ -	0,9952	-	\$ -	254,4021	443,6425	699,0398	-	-	\$ -	-	-	-	-
5	1/01/2014	31/01/2014	31	443,6425	1,9281	-	\$ -	254,4021	445,5706	-	\$ -	2,9233	-	\$ -	254,4021	443,6425	700,9679	-	-	\$ -	-	-	-	-
5	1/02/2014	28/02/2014	28	443,6425	1,7415	-	\$ -	254,4021	445,3840	-	\$ -	4,6648	-	\$ -	254,4021	443,6425	702,7094	-	-	\$ -	-	-	-	-
5	1/03/2014	31/03/2014	31	443,6425	1,9281	-	\$ -	254,4021	445,5706	-	\$ -	6,5929	-	\$ -	254,4021	443,6425	704,6375	-	-	\$ -	-	-	-	-
5	1/04/2014	30/04/2014	30	443,6425	1,8659	-	\$ -	254,4021	445,5084	-	\$ -	8,4588	-	\$ -	254,4021	443,6425	706,5034	-	-	\$ -	-	-	-	-
5	1/05/2014	31/05/2014	31	443,6425	1,9281	-	\$ -	254,4021	445,5706	-	\$ -	10,3870	-	\$ -	254,4021	443,6425	708,4316	-	-	\$ -	-	-	-	-
5	1/06/2014	30/06/2014	30	443,6425	1,8659	-	\$ -	254,4021	445,5084	-	\$ -	12,2529	-	\$ -	254,4021	443,6425	710,2975	-	-	\$ -	-	-	-	-
5	1/07/2014	31/07/2014	31	443,6425	1,9281	-	\$ -	254,4021	445,5706	-	\$ -	14,1810	-	\$ -	254,4021	443,6425	712,2256	-	-	\$ -	-	-	-	-
5	1/08/2014	31/08/2014	31	443,6425	1,9281	-	\$ -	254,4021	445,5706	-	\$ -	16,1091	-	\$ -	254,4021	443,6425	714,1537	-	-	\$ -	-	-	-	-
5	1/09/2014	30/09/2014	30	443,6425	1,8659	-	\$ -	254,4021	445,5084	-	\$ -	17,9750	-	\$ -	254,4021	443,6425	716,0196	-	-	\$ -	-	-	-	-
5	1/10/2014	31/10/2014	31	443,6425	1,9281	-	\$ -	254,4021	445,5706	-	\$ -	19,9031	-	\$ -	254,4021	443,6425	717,9477	-	-	\$ -	-	-	-	-
5	1/11/2014	30/11/2014	30	443,6425	1,8659	-	\$ -	254,4021	445,5084	-	\$ -	21,7691	-	\$ -	254,4021	443,6425	719,8137	-	-	\$ -	-	-	-	-
5	1/12/2014	31/12/2014	31	443,6425	1,9281	-	\$ -	254,4021	445,5706	-	\$ -	23,6972	-	\$ -	254,4021	443,6425	721,7418	-	-	\$ -	-	-	-	-
5	1/01/2015	31/01/2015	31	443,6425	1,9281	-	\$ -	254,4021	445,5706	-	\$ -	25,6253	-	\$ -	254,4021	443,6425	723,6699	-	-	\$ -	-	-	-	-
5	1/02/2015	28/02/2015	28	443,6425	1,7415	-	\$ -	254,4021	445,3840	-	\$ -	27,3668	-	\$ -	254,4021	443,6425	725,4114	-	-	\$ -	-	-	-	-
5	1/03/2015	31/03/2015	31	443,6425	1,9281	-	\$ -	254,4021	445,5706	-	\$ -	29,2949	-	\$ -	254,4021	443,6425	727,3395	-	-	\$ -	-	-	-	-
5	1/04/2015	30/04/2015	30	443,6425	1,8659	-	\$ -	254,4021	445,5084	-	\$ -	31,1609	-	\$ -	254,4021	443,6425	729,2055	-	-	\$ -	-	-	-	-
5	1/05/2015	31/05/2015	31	443,6425	1,9281	-	\$ -	254,4021	445,5706	-	\$ -	33,0890	-	\$ -	254,4021	443,6425	731,1336	-	-	\$ -	-	-	-	-
5	1/06/2015	30/06/2015	30	443,6425	1,8659	-	\$ -	254,4021	445,5084	-	\$ -	34,9549	-	\$ -	254,4021	443,6425	732,9995	-	-	\$ -	-	-	-	-
5	1/07/2015	31/07/2015	31	443,6425	1,9281	-	\$ -	254,4021	445,5706	-	\$ -	36,8830	-	\$ -	254,4021	443,6425	734,9276	-	-	\$ -	-	-	-	-
5	1/08/2015	31/08/2015	31	443,6425	1,9281	-	\$ -	254,4021	445,5706	-	\$ -	38,8111	-	\$ -	254,4021	443,6425	736,8557	-	-	\$ -	-	-	-	-
5	1/09/2015	30/09/2015	30	443,6425	1,8659	-	\$ -	254,4021	445,5084	-	\$ -	40,6770	-	\$ -	254,4021	443,6425	738,7216	-	-	\$ -	-	-	-	-
5	1/10/2015	27/10/2015	27	443,6425	1,6793	-	\$ -	254,4021	445,3218	1,058,9145	\$ 294,299,87	-	-	\$ -	-	-	0,0000	42,3564	-	\$ -	254,4021	443,6425	318,5135	
6	DETALLE DE LIQUIDACIÓN																							
6	15/01/2014	16/01/2014	1	442,3510	0,0620	-	\$ -	253,1285	695,5415	-	\$ -	0,0620	-	\$ -	253,1285	442,3510	695,5415	-	-	\$ -	-	-	-	-
6	17/01/2014	31/01/2014	15	442,3510	0,9302	-	\$ -	253,1285	443,2812	-	\$ -	0,9923	-	\$ -	253,1285	442,3510	696,4718	-	-	\$ -	-	-	-	-
6	1/02/2014	28/02/2014	28	442,3510	1,7365	-	\$ -	253,1285	444,0875	-	\$ -	2,7287	-	\$ -	253,1285	442,3510	698,2082	-	-	\$ -	-	-	-	-
6	1/03/2014	31/03/2014	31	442,3510	1,9225	-	\$ -	253,1285	444,2735	-	\$ -	4,6512	-	\$ -	253,1285	442,3510	700,1307	-	-	\$ -	-	-	-	-
6	1/04/2014	30/04/2014	30	442,3510	1,8605	-	\$ -	253,1285	444,2115	-	\$ -	6,5117	-	\$ -	253,1285	442,3510	701,9912	-	-	\$ -	-	-	-	-
6	1/05/2014	31/05/2014	31	442,3510	1,9225	-	\$ -	253,1285	444,2735	-	\$ -	8,4342	-	\$ -	253,1285	442,3510	703,9137	-	-	\$ -	-	-	-	-
6	1/06/2014	30/06/2014	30	442,3510	1,8605	-	\$ -	253,1285	444,2115	-	\$ -	10,2947	-	\$ -	253,1285	442,3510	705,7742	-	-	\$ -	-	-	-	-
6	1/07/2014	31/07/2014	31	442,3510	1,9225	-	\$ -	253,1285	444,2735	-	\$ -	12,2172	-	\$ -	253,1285	442,3510	707,6967	-	-	\$ -	-	-	-	-
6	1/08/2014	31/08/2014	31	442,3510	1,9225	-	\$ -	253,1285	444,2735	-	\$ -	14,1397	-	\$ -	253,1285	442,3510	709,6192	-	-	\$ -	-	-	-	-
6	1/09/2014	30/09/2014	30	442,3510	1,8605	-	\$ -	253,1285	444,2115	-	\$ -	16,0002	-	\$ -	253,1285	442,3510	711,4797	-	-	\$ -	-	-	-	-
6	1/10/2014	31/10/2014	31	442,3510	1,9225	-	\$ -	253,1285	444,2735	-	\$ -	17,9227	-	\$ -	253,1285	442,3510	713,4022	-	-	\$ -	-	-	-	-
6	1/11/2014	30/11/2014	30	442,3510	1,8605	-	\$ -	253,1285	444,2115	-	\$ -	19,7832	-	\$ -	253,1285	442,3510	715,2627	-	-	\$ -	-	-	-	-
6	1/12/2014	31/12/2014	31	442,3510	1,9225	-	\$ -	253,1285	444,2735	-	\$ -	21,7057	-	\$ -	253,1285	442,3510	717,1852	-	-	\$ -	-	-	-	-
6	1/01/2015	31/01/2015	31	442,3510	1,9225	-	\$ -	253,1285	444,2735	-	\$ -	23,6282	-	\$ -	253,1285	442,3510	719,1077	-	-	\$ -	-	-	-	-
6	1/02/2015	28/02/2015	28	442,3510	1,7365	-	\$ -	253,1285	444,0875	-	\$ -	25,3646	-	\$ -	253,1285	442,3510	720,8441	-	-	\$ -	-	-	-	-
6	1/03/2015	31/03/2015	31	442,3510	1,9225	-	\$ -	253,1285	444,2735	-	\$ -	27,2871	-	\$ -	253,1285	442,3510	722,7666	-	-	\$ -	-	-	-	-
6	1/04/2015	30/04/2015	30	442,3510	1,8605	-	\$ -	253,1285	444,2115	-	\$ -	29,1476	-	\$ -	253,1285	442,3510	724,6271	-	-	\$ -	-	-	-	-
6	1/05/2015	31/05/2015	31	442,3510	1,9225	-	\$ -	253,1285	444,2735	-	\$ -	31,0701	-	\$ -	253,1285	442,3510	726,5496	-	-	\$ -	-	-	-	-
6	1/06/2015	30/06/2015	30	442,3510	1,8605	-	\$ -	253,1285	444,2115	-	\$ -	32,9306	-	\$ -	253,1285	442,3510	728,4101	-	-	\$ -	-	-	-	-
6	1/07/2015	31/07/2015	31	442,3510	1,9225	-	\$ -	253,1285	444,2735	-	\$ -	34,8531	-	\$ -	253,1285	442,3510	730,3326	-	-	\$ -	-	-	-	-
6	1/08/2015	31/08/2015	31	442,																				

7 7 DETALLE DE LIQUIDACION																							
7	DESDE	HASTA	DIAS	CAPITAL BASE LIQ.	I. DE MORA CAUSADOS	BASE SEGUROS	BASE SEGUROS PESOS	BASE I. REMUNERATORIO	SUBTOTAL	ABONOS	ABONOS PESOS	SALDO I. MORA	SALDO SEGUROS	SALDO SEGUROS PESOS	SALDO I. REMUNERATORIO	SALDO CAPITAL	CUOTA TOTAL	P.INTERES MORA	P.SEGUROS	P.SEGUROS PESOS	P. INTERES REMUNERATORIO	P. CAPITAL	SALDO IMPUTABLE A CAPITAL
7	15/02/2014	16/02/2014	1	441,0652	0,0618	-	-	251,8585	692,9855	-	-	0,0618	-	-	251,8585	441,0652	692,9855	-	-	-	-	-	-
7	17/02/2014	28/02/2014	12	441,0652	0,7420	-	-	251,8585	441,8072	-	-	0,8039	-	-	251,8585	441,0652	693,7276	-	-	-	-	-	-
7	1/03/2014	31/03/2014	31	441,0652	1,9169	-	-	251,8585	442,9821	-	-	2,7208	-	-	251,8585	441,0652	695,6445	-	-	-	-	-	-
7	1/04/2014	30/04/2014	30	441,0652	1,8551	-	-	251,8585	442,9203	-	-	4,5759	-	-	251,8585	441,0652	697,4996	-	-	-	-	-	-
7	1/05/2014	31/05/2014	31	441,0652	1,9169	-	-	251,8585	442,9821	-	-	6,4928	-	-	251,8585	441,0652	699,4165	-	-	-	-	-	-
7	1/06/2014	30/06/2014	30	441,0652	1,8551	-	-	251,8585	442,9203	-	-	8,3479	-	-	251,8585	441,0652	701,2716	-	-	-	-	-	-
7	1/07/2014	31/07/2014	31	441,0652	1,9169	-	-	251,8585	442,9821	-	-	10,2648	-	-	251,8585	441,0652	703,1885	-	-	-	-	-	-
7	1/08/2014	31/08/2014	31	441,0652	1,9169	-	-	251,8585	442,9821	-	-	12,1817	-	-	251,8585	441,0652	705,1054	-	-	-	-	-	-
7	1/09/2014	30/09/2014	30	441,0652	1,8551	-	-	251,8585	442,9203	-	-	14,0368	-	-	251,8585	441,0652	706,9605	-	-	-	-	-	-
7	1/10/2014	31/10/2014	31	441,0652	1,9169	-	-	251,8585	442,9821	-	-	15,9537	-	-	251,8585	441,0652	708,8774	-	-	-	-	-	-
7	1/11/2014	30/11/2014	30	441,0652	1,8551	-	-	251,8585	442,9203	-	-	17,8088	-	-	251,8585	441,0652	710,7325	-	-	-	-	-	-
7	1/12/2014	31/12/2014	31	441,0652	1,9169	-	-	251,8585	442,9821	-	-	19,7257	-	-	251,8585	441,0652	712,6494	-	-	-	-	-	-
7	1/01/2015	31/01/2015	31	441,0652	1,9169	-	-	251,8585	442,9821	-	-	21,6426	-	-	251,8585	441,0652	714,5663	-	-	-	-	-	-
7	1/02/2015	28/02/2015	28	441,0652	1,7314	-	-	251,8585	442,7066	-	-	23,3740	-	-	251,8585	441,0652	716,2977	-	-	-	-	-	-
7	1/03/2015	31/03/2015	31	441,0652	1,9169	-	-	251,8585	442,9821	-	-	25,2909	-	-	251,8585	441,0652	718,2146	-	-	-	-	-	-
7	1/04/2015	30/04/2015	30	441,0652	1,8551	-	-	251,8585	442,9203	-	-	27,1460	-	-	251,8585	441,0652	720,0697	-	-	-	-	-	-
7	1/05/2015	31/05/2015	31	441,0652	1,9169	-	-	251,8585	442,9821	-	-	29,0629	-	-	251,8585	441,0652	721,9866	-	-	-	-	-	-
7	1/06/2015	30/06/2015	30	441,0652	1,8551	-	-	251,8585	442,9203	-	-	30,9180	-	-	251,8585	441,0652	723,8417	-	-	-	-	-	-
7	1/07/2015	31/07/2015	31	441,0652	1,9169	-	-	251,8585	442,9821	-	-	32,8349	-	-	251,8585	441,0652	725,7586	-	-	-	-	-	-
7	1/08/2015	31/08/2015	31	441,0652	1,9169	-	-	251,8585	442,9821	-	-	34,7518	-	-	251,8585	441,0652	727,6755	-	-	-	-	-	-
7	1/09/2015	30/09/2015	30	441,0652	1,8551	-	-	251,8585	442,9203	-	-	36,6069	-	-	251,8585	441,0652	729,5306	-	-	-	-	-	-
7	1/10/2015	31/10/2015	31	441,0652	1,9169	-	-	251,8585	442,9821	-	-	38,5238	-	-	251,8585	441,0652	731,4475	-	-	-	-	-	-
7	1/11/2015	25/11/2015	25	441,0652	1,5459	-	-	251,8585	442,6111	905,9028	205,086,29	-	-	-	-	-	0,0000	40,0697	-	-	251,8585	441,0652	172,8094

8 8 DETALLE DE LIQUIDACION																							
8	DESDE	HASTA	DIAS	CAPITAL BASE LIQ.	I. DE MORA CAUSADOS	BASE SEGUROS	BASE SEGUROS PESOS	BASE I. REMUNERATORIO	SUBTOTAL	ABONOS	ABONOS PESOS	SALDO I. MORA	SALDO SEGUROS	SALDO SEGUROS PESOS	SALDO I. REMUNERATORIO	SALDO CAPITAL	CUOTA TOTAL	P.INTERES MORA	P.SEGUROS	P.SEGUROS PESOS	P. INTERES REMUNERATORIO	P. CAPITAL	SALDO IMPUTABLE A CAPITAL
8	15/03/2014	16/03/2014	1	439,7851	0,0617	-	-	250,5923	690,4391	-	-	0,0617	-	-	250,5923	439,7851	690,4391	-	-	-	-	-	-
8	17/03/2014	31/03/2014	15	439,7851	0,9248	-	-	250,5923	440,7099	-	-	0,9865	-	-	250,5923	439,7851	691,3639	-	-	-	-	-	-
8	1/04/2014	30/04/2014	30	439,7851	1,8497	-	-	250,5923	441,6348	-	-	2,8362	-	-	250,5923	439,7851	693,2136	-	-	-	-	-	-
8	1/05/2014	31/05/2014	31	439,7851	1,9114	-	-	250,5923	441,6965	-	-	4,7476	-	-	250,5923	439,7851	695,1250	-	-	-	-	-	-
8	1/06/2014	30/06/2014	30	439,7851	1,8497	-	-	250,5923	441,6348	-	-	6,5972	-	-	250,5923	439,7851	696,9746	-	-	-	-	-	-
8	1/07/2014	31/07/2014	31	439,7851	1,9114	-	-	250,5923	441,6965	-	-	8,5086	-	-	250,5923	439,7851	698,8860	-	-	-	-	-	-
8	1/08/2014	31/08/2014	31	439,7851	1,9114	-	-	250,5923	441,6965	-	-	10,4200	-	-	250,5923	439,7851	700,7974	-	-	-	-	-	-
8	1/09/2014	30/09/2014	30	439,7851	1,8497	-	-	250,5923	441,6348	-	-	12,2696	-	-	250,5923	439,7851	702,6470	-	-	-	-	-	-
8	1/10/2014	31/10/2014	31	439,7851	1,9114	-	-	250,5923	441,6965	-	-	14,1810	-	-	250,5923	439,7851	704,5584	-	-	-	-	-	-
8	1/11/2014	30/11/2014	30	439,7851	1,8497	-	-	250,5923	441,6348	-	-	16,0307	-	-	250,5923	439,7851	706,4081	-	-	-	-	-	-
8	1/12/2014	31/12/2014	31	439,7851	1,9114	-	-	250,5923	441,6965	-	-	17,9420	-	-	250,5923	439,7851	708,3194	-	-	-	-	-	-
8	1/01/2015	31/01/2015	31	439,7851	1,9114	-	-	250,5923	441,6965	-	-	19,8534	-	-	250,5923	439,7851	710,2308	-	-	-	-	-	-
8	1/02/2015	28/02/2015	28	439,7851	1,7264	-	-	250,5923	441,5115	-	-	21,5798	-	-	250,5923	439,7851	711,9572	-	-	-	-	-	-
8	1/03/2015	31/03/2015	31	439,7851	1,9114	-	-	250,5923	441,6965	-	-	23,4911	-	-	250,5923	439,7851	713,8685	-	-	-	-	-	-
8	1/04/2015	30/04/2015	30	439,7851	1,8497	-	-	250,5923	441,6348	-	-	25,3408	-	-	250,5923	439,7851	715,7182	-	-	-	-	-	-
8	1/05/2015	31/05/2015	31	439,7851	1,9114	-	-	250,5923	441,6965	-	-	27,2522	-	-	250,5923	439,7851	717,6296	-	-	-	-	-	-
8	1/06/2015	30/06/2015	30	439,7851	1,8497	-	-	250,5923	441,6348	-	-	29,1019	-	-	250,5923	439,7851	719,4793	-	-	-	-	-	-
8	1/07/2015	31/07/2015	31	439,7851	1,9114	-	-	250,5923	441,6965	-	-	31,0132	-	-	250,5923	439,7851	721,3906	-	-	-	-	-	-
8	1/08/2015	31/08/2015	31	439,7851	1,9114	-	-	250,5923	441,6965	-	-	32,9246	-	-	250,5923	439,7851	723,3020	-	-	-	-	-	-
8	1/09/2015	30/09/2015	30	439,7851	1,8497	-	-	250,5923	441,6348	-	-	34,7743	-	-	250,5923	439,7851	725,1517	-	-	-	-	-	-
8	1/10/2015	31/10/2015	31	439,7851	1,9114	-	-	250,5923	441,6965	-	-	36,6856	-	-	250,5923	439,7851	727,0630	-	-	-	-	-	-
8	1/11/2015	25/11/2015	25	439,7851	1,5414	-	-	250,5923	441,3265	172,8094	99,094,77	-	-	-	116,5100	439,7851	556,2951	36,2270	-	-	134,0823	-	-
8	1/12/2015	30/11/2015	5	439,7851	0,3088	-	-	116,5100	440,0934	-	-	0,3088	-	-	116,5100	439,7851	556,6034	-	-	-	-	-	-
8	1/12/2015	23/12/2015	23	439,7851	1,4181	-	-	116,5100	441,2032	1,516,2727	900,000,00	-	-	-	-	-	-	1,7264	-	-	116,5100	439,7851	758,2512

9 9 DETALLE DE LIQUIDACION																							
9	DESDE	HASTA	DIAS	CAPITAL BASE LIQ.	I. DE MORA CAUSADOS	BASE SEGUROS	BASE SEGUROS PESOS	BASE I. REMUNERATORIO	SUBTOTAL	ABONOS	ABONOS PESOS	SALDO I. MORA	SALDO SEGUROS	SALDO SEGUROS PESOS	SALDO I. REMUNERATORIO	SALDO CAPITAL	CUOTA TOTAL	P.INTERES MORA	P.SEGUROS	P.SEGUROS PESOS	P. INTERES REMUNERATORIO	P. CAPITAL	SALDO IMPUTABLE A CAPITAL
9	15/04/2014	16/04/2014	1	438,5106	0,0615	-	-	249,3297	687,9018	-	-	0,0615	-	-	249,3297	438,5106	687,9018	-	-	-	-	-	-
9	17/04/2014	30/04/2014	14	438,5106	0,8607	-	-	249,3297	439,3713	-	-	0,9222	-	-	249,3297	438,5106	688,7625	-	-	-	-	-	-
9	1/05/2014	31/05/2014	31	438,5106	1,9058	-	-	249,3297	440,4164	-	-	2,8280	-	-	249,3297	438,5106	690,6683	-	-	-	-	-	-
9	1/06/2014	30/06/2014	30	438,5106	1,8443	-	-	249,3297	440,3549	-	-	4,6723	-	-	249,3297	438,5106	692,5126	-	-	-	-	-	-

14	DESDE	HASTA	DIAS	CAPITAL BASE LIQ.	I. DE MORA CAUSADOS	BASE SEGUROS	BASE SEGUROS PESOS	BASE I. REMUNERATORIO	SUBTOTAL	ABONOS	ABONOS PESOS	SALDO I. MORA	SALDO SEGUROS	SALDO SEGUROS PESOS	SALDO I. REMUNERATORIO	SALDO CAPITAL	CUOTA TOTAL	P.INTERES MORA	P.SEGUROS	P.SEGUROS PESOS	P. INTERES REMUNERATORIO	P.CAPITAL	SALDO IMPUTABLE A CAPITAL	
14	15/09/2014	16/09/2014	1	462,7257	0,0649	-	-	243,0714	705,8620	-	-	0,0649	-	-	243,0714	462,7257	705,8620	-	-	-	-	-	-	-
14	17/09/2014	30/09/2014	14	462,7257	0,9082	-	-	243,0714	463,6339	-	-	0,9731	-	-	243,0714	462,7257	706,7702	-	-	-	-	-	-	-
14	1/10/2014	31/10/2014	31	462,7257	2,0111	-	-	243,0714	464,7368	-	-	2,9841	-	-	243,0714	462,7257	708,7812	-	-	-	-	-	-	-
14	1/11/2014	30/11/2014	30	462,7257	1,9462	-	-	243,0714	464,6719	-	-	4,9303	-	-	243,0714	462,7257	710,7274	-	-	-	-	-	-	-
14	1/12/2014	31/12/2014	31	462,7257	2,0111	-	-	243,0714	464,7368	-	-	6,9414	-	-	243,0714	462,7257	712,7385	-	-	-	-	-	-	-
14	1/01/2015	31/01/2015	31	462,7257	2,0111	-	-	243,0714	464,7368	-	-	8,9524	-	-	243,0714	462,7257	714,7495	-	-	-	-	-	-	-
14	1/02/2015	28/02/2015	28	462,7257	1,8164	-	-	243,0714	464,5421	-	-	10,7689	-	-	243,0714	462,7257	716,5660	-	-	-	-	-	-	-
14	1/03/2015	31/03/2015	31	462,7257	2,0111	-	-	243,0714	464,7368	-	-	12,7799	-	-	243,0714	462,7257	718,5770	-	-	-	-	-	-	-
14	1/04/2015	30/04/2015	30	462,7257	1,9462	-	-	243,0714	464,6719	-	-	14,7261	-	-	243,0714	462,7257	720,5232	-	-	-	-	-	-	-
14	1/05/2015	31/05/2015	31	462,7257	2,0111	-	-	243,0714	464,7368	-	-	16,7372	-	-	243,0714	462,7257	722,5343	-	-	-	-	-	-	-
14	1/06/2015	30/06/2015	30	462,7257	1,9462	-	-	243,0714	464,6719	-	-	18,6883	-	-	243,0714	462,7257	724,4804	-	-	-	-	-	-	-
14	1/07/2015	31/07/2015	31	462,7257	2,0111	-	-	243,0714	464,7368	-	-	20,6944	-	-	243,0714	462,7257	726,4915	-	-	-	-	-	-	-
14	1/08/2015	31/08/2015	31	462,7257	2,0111	-	-	243,0714	464,7368	-	-	22,7055	-	-	243,0714	462,7257	728,5026	-	-	-	-	-	-	-
14	1/09/2015	30/09/2015	30	462,7257	1,9462	-	-	243,0714	464,6719	-	-	24,6516	-	-	243,0714	462,7257	730,4487	-	-	-	-	-	-	-
14	1/10/2015	31/10/2015	31	462,7257	2,0111	-	-	243,0714	464,7368	-	-	26,6627	-	-	243,0714	462,7257	732,4598	-	-	-	-	-	-	-
14	1/11/2015	30/11/2015	30	462,7257	1,9462	-	-	243,0714	464,6719	-	-	28,6089	-	-	243,0714	462,7257	734,4060	-	-	-	-	-	-	-
14	1/12/2015	31/12/2015	31	462,7257	2,0111	-	-	243,0714	464,7368	-	-	30,6199	-	-	243,0714	462,7257	736,4171	-	-	-	-	-	-	-
14	1/01/2016	31/01/2016	31	462,7257	2,0111	-	-	243,0714	464,7368	-	-	32,6310	-	-	243,0714	462,7257	738,4281	-	-	-	-	-	-	-
14	1/02/2016	29/02/2016	29	462,7257	1,8813	-	-	243,0714	464,6070	-	-	34,5123	-	-	243,0714	462,7257	740,3094	-	-	-	-	-	-	-
14	1/03/2016	22/03/2016	22	462,7257	1,4272	-	-	243,0714	464,1529	1.050,7795	245.674,11	-	-	-	-	-	0,0000	35,9395	-	-	-	243,0714	462,7257	309,0429

15	DETALLE DE LIQUIDACION																								
15	DESDE	HASTA	DIAS	CAPITAL BASE LIQ.	I. DE MORA CAUSADOS	BASE SEGUROS	BASE SEGUROS PESOS	BASE I. REMUNERATORIO	SUBTOTAL	ABONOS	ABONOS PESOS	SALDO I. MORA	SALDO SEGUROS	SALDO SEGUROS PESOS	SALDO I. REMUNERATORIO	SALDO CAPITAL	CUOTA TOTAL	P.INTERES MORA	P.SEGUROS	P.SEGUROS PESOS	P. INTERES REMUNERATORIO	P.CAPITAL	SALDO IMPUTABLE A CAPITAL		
15	15/10/2014	16/10/2014	1	461,4605	0,0647	-	-	241,7429	703,2681	-	-	0,0647	-	-	241,7429	461,4605	703,2681	-	-	-	-	-	-	-	
15	17/10/2014	31/10/2014	15	461,4605	0,9704	-	-	241,7429	462,4309	-	-	1,0351	-	-	241,7429	461,4605	704,2385	-	-	-	-	-	-	-	
15	1/11/2014	30/11/2014	30	461,4605	1,9409	-	-	241,7429	463,4014	-	-	2,9760	-	-	241,7429	461,4605	706,1794	-	-	-	-	-	-	-	
15	1/12/2014	31/12/2014	31	461,4605	2,0056	-	-	241,7429	463,4661	-	-	4,9815	-	-	241,7429	461,4605	708,1849	-	-	-	-	-	-	-	
15	1/01/2015	31/01/2015	31	461,4605	2,0056	-	-	241,7429	463,4661	-	-	6,9871	-	-	241,7429	461,4605	710,1905	-	-	-	-	-	-	-	
15	1/02/2015	28/02/2015	28	461,4605	1,8115	-	-	241,7429	463,2720	-	-	8,7986	-	-	241,7429	461,4605	712,0020	-	-	-	-	-	-	-	
15	1/03/2015	31/03/2015	31	461,4605	2,0056	-	-	241,7429	463,4661	-	-	10,8041	-	-	241,7429	461,4605	714,0075	-	-	-	-	-	-	-	
15	1/04/2015	30/04/2015	30	461,4605	1,9409	-	-	241,7429	463,4014	-	-	12,7450	-	-	241,7429	461,4605	715,9484	-	-	-	-	-	-	-	
15	1/05/2015	31/05/2015	31	461,4605	2,0056	-	-	241,7429	463,4661	-	-	14,7505	-	-	241,7429	461,4605	717,9539	-	-	-	-	-	-	-	
15	1/06/2015	30/06/2015	30	461,4605	1,9409	-	-	241,7429	463,4014	-	-	16,6914	-	-	241,7429	461,4605	719,8948	-	-	-	-	-	-	-	
15	1/07/2015	31/07/2015	31	461,4605	2,0056	-	-	241,7429	463,4661	-	-	18,6970	-	-	241,7429	461,4605	721,9004	-	-	-	-	-	-	-	
15	1/08/2015	31/08/2015	31	461,4605	2,0056	-	-	241,7429	463,4661	-	-	20,7025	-	-	241,7429	461,4605	723,9059	-	-	-	-	-	-	-	
15	1/09/2015	30/09/2015	30	461,4605	1,9409	-	-	241,7429	463,4014	-	-	22,6434	-	-	241,7429	461,4605	725,8468	-	-	-	-	-	-	-	
15	1/10/2015	31/10/2015	31	461,4605	2,0056	-	-	241,7429	463,4661	-	-	24,6489	-	-	241,7429	461,4605	727,8523	-	-	-	-	-	-	-	
15	1/11/2015	30/11/2015	30	461,4605	1,9409	-	-	241,7429	463,4014	-	-	26,5898	-	-	241,7429	461,4605	729,7932	-	-	-	-	-	-	-	
15	1/12/2015	31/12/2015	31	461,4605	2,0056	-	-	241,7429	463,4661	-	-	28,5953	-	-	241,7429	461,4605	731,7987	-	-	-	-	-	-	-	
15	1/01/2016	31/01/2016	31	461,4605	2,0056	-	-	241,7429	463,4661	-	-	30,6009	-	-	241,7429	461,4605	733,8043	-	-	-	-	-	-	-	
15	1/02/2016	29/02/2016	29	461,4605	1,8762	-	-	241,7429	463,3367	-	-	32,4771	-	-	241,7429	461,4605	735,6805	-	-	-	-	-	-	-	
15	1/03/2016	22/03/2016	22	461,4605	1,4233	-	-	241,7429	462,8838	909,0429	72.313,61	-	-	-	-	428,0608	428,0608	33,9004	-	-	-	241,7429	33,9997	-	
15	23/03/2016	31/03/2016	9	428,0608	0,5401	-	-	-	428,6009	-	-	0,5401	-	-	-	-	428,6009	428,6009	-	-	-	-	-	-	
15	1/04/2016	22/04/2016	22	428,0608	1,3203	-	-	-	429,3811	1.266,7640	306.000,00	-	-	-	-	-	-	1,8604	-	-	-	-	-	428,0608	836,8428

16	DETALLE DE LIQUIDACION																							
16	DESDE	HASTA	DIAS	CAPITAL BASE LIQ.	I. DE MORA CAUSADOS	BASE SEGUROS	BASE SEGUROS PESOS	BASE I. REMUNERATORIO	SUBTOTAL	ABONOS	ABONOS PESOS	SALDO I. MORA	SALDO SEGUROS	SALDO SEGUROS PESOS	SALDO I. REMUNERATORIO	SALDO CAPITAL	CUOTA TOTAL	P.INTERES MORA	P.SEGUROS	P.SEGUROS PESOS	P. INTERES REMUNERATORIO	P.CAPITAL	SALDO IMPUTABLE A CAPITAL	
16	15/11/2014	16/11/2014	1	460,2012	0,0645	-	-	240,4181	700,6838	-	-	0,0645	-	-	240,4181	460,2012	700,6838	-	-	-	-	-	-	-
16	17/11/2014	30/11/2014	14	460,2012	0,9033	-	-	240,4181	461,1045	-	-	0,9678	-	-	240,4181	460,2012	701,5871	-	-	-	-	-	-	-
16	1/12/2014	31/12/2014	31	460,2012	2,0001	-	-	240,4181	462,2013	-	-	2,9679	-	-	240,4181	460,2012	703,5872	-	-	-	-	-	-	-
16	1/01/2015	31/01/2015	31	460,2012	2,0001	-	-	240,4181	462,2013	-	-	4,9679	-	-	240,4181	460,2012	705,5872	-	-	-	-	-	-	-
16	1/02/2015	28/02/2015	28	460,2012	1,8065	-	-	240,4181	462,0077	-	-	6,7745	-	-	240,4181	460,2012	707,3938	-	-	-	-	-	-	-
16	1/03/2015	31/03/2015	31	460,2012	2,0001	-	-	240,4181	462,2013	-	-	8,7746	-	-	240,4181	460,2012	709,3939	-	-	-	-	-	-	-
16	1/04/2015	30/04/2015	30	460,2012	1,9356	-	-	240,4181	462,1368	-	-	10,7101	-	-	240,4181	460,2012	711,3294	-	-	-	-	-	-	-
16	1/05/2015	31/05/2015	31	460,2012	2,0001	-	-	240,4181	462,2013	-	-	12,7102	-	-	240,4181	460,2012	713,3295	-	-	-	-	-	-	-
16	1/06/2015	30/06/2015	30	460,2012	1,9356	-	-	240,4181	462,1368	-	-	14,6458	-	-	240,4181	460,2012	715,2851	-	-	-	-	-	-	-
16	1/07/2015	31/07/2015	31	460,2012	2,0001	-	-	240,4181	462,2013	-	-	16,6458	-	-	240,4181	460,2012	717,2651	-	-	-	-	-	-	-
16	1/08/2015	31/08/2015	31	460,2012	2,0001	-	-	240,4181	462,2013	-	-	18,6459	-	-	240,4181	460,2012	719,2652	-	-	-	-	-	-	-

16	1/09/2015	30/09/2015	30	460,2012	1,9356	-	\$	-	240,4181	462,1368	-	\$	-	20,5815	-	\$	-	240,4181	460,2012	721,2008	-	-	\$	-	-	-	-
16	1/10/2015	31/10/2015	31	460,2012	2,0001	-	\$	-	240,4181	462,2013	-	\$	-	22,5816	-	\$	-	240,4181	460,2012	723,2009	-	-	\$	-	-	-	-
16	1/11/2015	30/11/2015	31	460,2012	1,9356	-	\$	-	240,4181	462,1368	-	\$	-	24,5171	-	\$	-	240,4181	460,2012	725,1364	-	-	\$	-	-	-	-
16	1/12/2015	31/12/2015	31	460,2012	2,0001	-	\$	-	240,4181	462,2013	-	\$	-	26,5172	-	\$	-	240,4181	460,2012	727,1365	-	-	\$	-	-	-	-
16	1/01/2016	31/01/2016	31	460,2012	2,0001	-	\$	-	240,4181	462,2013	-	\$	-	28,5173	-	\$	-	240,4181	460,2012	729,1366	-	-	\$	-	-	-	-
16	1/02/2016	29/02/2016	29	460,2012	1,8710	-	\$	-	240,4181	462,0722	-	\$	-	30,3883	-	\$	-	240,4181	460,2012	731,0076	-	-	\$	-	-	-	-
16	1/03/2016	31/03/2016	31	460,2012	2,0001	-	\$	-	240,4181	462,2013	-	\$	-	32,3884	-	\$	-	240,4181	460,2012	733,0077	-	-	\$	-	-	-	-
16	1/04/2016	22/04/2016	22	460,2012	1,4194	-	\$	-	240,4181	461,6206	836,8428	\$	198,184,98	-	-	\$	-	-	-	0,0000	33,8078	-	\$	-	240,4181	460,2012	102,4157

17	DETALLE DE LIQUIDACIÓN																							
17	DESDE	HASTA	DIAS	CAPITAL BASE LIQ.	I. DE MORA CAUSADOS	BASE SEGUROS	BASE SEGUROS PESOS	BASE I. REMUNERATORIO	SUBTOTAL	ABONOS	ABONOS PESOS	SALDO I. MORA	SALDO SEGUROS	SALDO SEGUROS PESOS	SALDO I. REMUNERATORIO	SALDO CAPITAL	CUOTA TOTAL	P. INTERÉS MORA	P. SEGUROS	P. SEGUROS PESOS	P. INTERES REMUNERATORIO	P. CAPITAL	SALDO IMPUTABLE A CAPITAL	
17	15/12/2014	16/12/2014	1	458,9477	0,0643	-	\$	-	239,0969	698,1089	-	\$	0,0643	-	\$	-	698,1089	-	-	\$	-	-	-	-
17	17/12/2014	31/12/2014	15	458,9477	0,9651	-	\$	-	239,0969	459,9128	-	\$	1,0295	-	\$	-	699,0741	-	-	\$	-	-	-	-
17	1/01/2015	31/01/2015	31	458,9477	1,9946	-	\$	-	239,0969	460,9423	-	\$	3,0241	-	\$	-	701,0687	-	-	\$	-	-	-	-
17	1/02/2015	28/02/2015	28	458,9477	1,8016	-	\$	-	239,0969	460,7493	-	\$	4,8257	-	\$	-	702,8703	-	-	\$	-	-	-	-
17	1/03/2015	31/03/2015	31	458,9477	1,9946	-	\$	-	239,0969	460,9423	-	\$	6,8204	-	\$	-	704,8650	-	-	\$	-	-	-	-
17	1/04/2015	30/04/2015	30	458,9477	1,9303	-	\$	-	239,0969	460,8780	-	\$	8,7507	-	\$	-	706,7958	-	-	\$	-	-	-	-
17	1/05/2015	31/05/2015	31	458,9477	1,9946	-	\$	-	239,0969	460,9423	-	\$	10,7453	-	\$	-	708,7899	-	-	\$	-	-	-	-
17	1/06/2015	30/06/2015	30	458,9477	1,9303	-	\$	-	239,0969	460,8780	-	\$	12,6756	-	\$	-	710,7202	-	-	\$	-	-	-	-
17	1/07/2015	31/07/2015	31	458,9477	1,9946	-	\$	-	239,0969	460,9423	-	\$	14,6702	-	\$	-	712,7148	-	-	\$	-	-	-	-
17	1/08/2015	31/08/2015	31	458,9477	1,9946	-	\$	-	239,0969	460,9423	-	\$	16,6649	-	\$	-	714,7095	-	-	\$	-	-	-	-
17	1/09/2015	30/09/2015	30	458,9477	1,9303	-	\$	-	239,0969	460,8780	-	\$	18,5951	-	\$	-	716,6397	-	-	\$	-	-	-	-
17	1/10/2015	31/10/2015	31	458,9477	1,9946	-	\$	-	239,0969	460,9423	-	\$	20,5898	-	\$	-	718,6344	-	-	\$	-	-	-	-
17	1/11/2015	30/11/2015	30	458,9477	1,9303	-	\$	-	239,0969	460,8780	-	\$	22,5201	-	\$	-	720,5647	-	-	\$	-	-	-	-
17	1/12/2015	31/12/2015	31	458,9477	1,9946	-	\$	-	239,0969	460,9423	-	\$	24,5147	-	\$	-	722,5593	-	-	\$	-	-	-	-
17	1/01/2016	31/01/2016	31	458,9477	1,9946	-	\$	-	239,0969	460,9423	-	\$	26,5093	-	\$	-	724,5539	-	-	\$	-	-	-	-
17	1/02/2016	29/02/2016	29	458,9477	1,8559	-	\$	-	239,0969	460,8136	-	\$	28,4753	-	\$	-	726,4199	-	-	\$	-	-	-	-
17	1/03/2016	31/03/2016	31	458,9477	1,9946	-	\$	-	239,0969	460,9423	-	\$	30,3699	-	\$	-	728,4145	-	-	\$	-	-	-	-
17	1/04/2016	22/04/2016	22	458,9477	1,4155	-	\$	-	239,0969	460,3632	102,4157	\$	24,254,48	-	\$	-	627,4144	31,7855	-	\$	-	70,6302	-	-
17	23/04/2016	23/04/2016	1	458,9477	0,0643	-	\$	-	168,4667	459,0120	1,266,3689	\$	300,000,00	-	\$	-	627,4144	0,0000	0,0643	\$	-	168,4667	458,9477	638,8902

18	DETALLE DE LIQUIDACIÓN																							
18	DESDE	HASTA	DIAS	CAPITAL BASE LIQ.	I. DE MORA CAUSADOS	BASE SEGUROS	BASE SEGUROS PESOS	BASE I. REMUNERATORIO	SUBTOTAL	ABONOS	ABONOS PESOS	SALDO I. MORA	SALDO SEGUROS	SALDO SEGUROS PESOS	SALDO I. REMUNERATORIO	SALDO CAPITAL	CUOTA TOTAL	P. INTERÉS MORA	P. SEGUROS	P. SEGUROS PESOS	P. INTERES REMUNERATORIO	P. CAPITAL	SALDO IMPUTABLE A CAPITAL	
18	15/01/2015	16/01/2015	1	457,7002	0,0642	-	\$	-	237,7793	695,5437	-	\$	0,0642	-	\$	-	695,5437	-	-	\$	-	-	-	-
18	17/01/2015	31/01/2015	15	457,7002	0,9625	-	\$	-	237,7793	458,6627	-	\$	1,0267	-	\$	-	696,5062	-	-	\$	-	-	-	-
18	1/02/2015	28/02/2015	28	457,7002	1,7987	-	\$	-	237,7793	459,4969	-	\$	2,8234	-	\$	-	698,3029	-	-	\$	-	-	-	-
18	1/03/2015	31/03/2015	31	457,7002	1,9892	-	\$	-	237,7793	459,6894	-	\$	4,8126	-	\$	-	700,2921	-	-	\$	-	-	-	-
18	1/04/2015	30/04/2015	30	457,7002	1,9250	-	\$	-	237,7793	459,6252	-	\$	6,7377	-	\$	-	702,2172	-	-	\$	-	-	-	-
18	1/05/2015	31/05/2015	31	457,7002	1,9892	-	\$	-	237,7793	459,6894	-	\$	8,7269	-	\$	-	704,2064	-	-	\$	-	-	-	-
18	1/06/2015	30/06/2015	30	457,7002	1,9250	-	\$	-	237,7793	459,6252	-	\$	10,6519	-	\$	-	706,1314	-	-	\$	-	-	-	-
18	1/07/2015	31/07/2015	31	457,7002	1,9892	-	\$	-	237,7793	459,6894	-	\$	12,6411	-	\$	-	708,1206	-	-	\$	-	-	-	-
18	1/08/2015	31/08/2015	31	457,7002	1,9892	-	\$	-	237,7793	459,6894	-	\$	14,6303	-	\$	-	710,1098	-	-	\$	-	-	-	-
18	1/09/2015	30/09/2015	30	457,7002	1,9250	-	\$	-	237,7793	459,6252	-	\$	16,5554	-	\$	-	712,0349	-	-	\$	-	-	-	-
18	1/10/2015	31/10/2015	31	457,7002	1,9892	-	\$	-	237,7793	459,6894	-	\$	18,5446	-	\$	-	714,0241	-	-	\$	-	-	-	-
18	1/11/2015	30/11/2015	30	457,7002	1,9250	-	\$	-	237,7793	459,6252	-	\$	20,4696	-	\$	-	715,9491	-	-	\$	-	-	-	-
18	1/12/2015	31/12/2015	31	457,7002	1,9892	-	\$	-	237,7793	459,6894	-	\$	22,4589	-	\$	-	717,9384	-	-	\$	-	-	-	-
18	1/01/2016	31/01/2016	31	457,7002	1,9892	-	\$	-	237,7793	459,6894	-	\$	24,4481	-	\$	-	719,9276	-	-	\$	-	-	-	-
18	1/02/2016	29/02/2016	29	457,7002	1,8609	-	\$	-	237,7793	459,5811	-	\$	26,3089	-	\$	-	721,7884	-	-	\$	-	-	-	-
18	1/03/2016	31/03/2016	31	457,7002	1,9892	-	\$	-	237,7793	459,6894	-	\$	28,2982	-	\$	-	723,7777	-	-	\$	-	-	-	-
18	1/04/2016	23/04/2016	23	457,7002	1,4759	-	\$	-	237,7793	459,1761	638,8902	\$	151,351,67	-	\$	-	627,4144	29,7740	-	\$	-	237,7793	871,3368	0,0000
18	24/04/2016	30/04/2016	7	86,3634	0,0848	-	\$	-	-	86,4481	-	\$	0,0848	-	\$	-	86,4481	-	-	\$	-	-	0,0000	-
18	1/05/2016	31/05/2016	31	86,3634	0,3753	-	\$	-	-	86,7387	-	\$	0,4601	-	\$	-	86,3634	-	-	\$	-	-	-	-
18	1/06/2016	23/06/2016	23	86,3634	0,2785	-	\$	-	-	86,6419	1,041,4636	\$	250,000,00	-	\$	-	86,3634	0,7386	-	\$	-	-	86,3634	954,8616

19	DETALLE DE LIQUIDACIÓN																							
19	DESDE	HASTA	DIAS	CAPITAL BASE LIQ.	I. DE MORA CAUSADOS	BASE SEGUROS	BASE SEGUROS PESOS	BASE I. REMUNERATORIO	SUBTOTAL	ABONOS	ABONOS PESOS	SALDO I. MORA	SALDO SEGUROS	SALDO SEGUROS PESOS	SALDO I. REMUNERATORIO	SALDO CAPITAL	CUOTA TOTAL	P. INTERÉS MORA	P. SEGUROS	P. SEGUROS PESOS	P. INTERES REMUNERATORIO	P. CAPITAL	SALDO IMPUTABLE A CAPITAL	
19	15/02/2015	16/02/2015	1	456,4584	0,0640	-	\$	-	236,4653	692,9877	-	\$	0,0640	-	\$	-	692,9877	-	-	\$	-	-	-	-
19	17/02/2015</																							

22	DESDE	HASTA	DIAS	CAPITAL BASE LIQ.	I. DE MORA CAUSADOS	BASE SEGUROS	BASE SEGUROS PESOS	BASE I. REMUNERATORIO	SUBTOTAL	ABONOS	ABONOS PESOS	SALDO I. MORA	SALDO SEGUROS	SALDO SEGUROS PESOS	SALDO I. REMUNERATORIO	SALDO CAPITAL	CUOTA TOTAL	P. INTERÉS MORA	P. SEGUROS	P. SEGUROS PESOS	P. INTERES REMUNERATORIO	P. CAPITAL	SALDO IMPUTABLE A CAPITAL	
22	15/05/2015	16/05/2015	1	452,7681	0,0635	-	\$	232,5446	685,3762	-	\$	0,0635	-	\$	232,5446	452,7681	685,3762	-	-	\$	-	-	-	-
22	17/05/2015	31/05/2015	15	452,7681	0,9522	-	\$	232,5446	453,7203	-	\$	1,0156	-	\$	232,5446	452,7681	686,3283	-	-	\$	-	-	-	-
22	1/06/2015	30/06/2015	30	452,7681	1,9043	-	\$	232,5446	454,6724	-	\$	2,9199	-	\$	232,5446	452,7681	688,2526	-	-	\$	-	-	-	-
22	1/07/2015	31/07/2015	31	452,7681	1,9678	-	\$	232,5446	454,7359	-	\$	4,8877	-	\$	232,5446	452,7681	690,2004	-	-	\$	-	-	-	-
22	1/08/2015	31/08/2015	31	452,7681	1,9678	-	\$	232,5446	454,7359	-	\$	6,8555	-	\$	232,5446	452,7681	692,1662	-	-	\$	-	-	-	-
22	1/09/2015	30/09/2015	30	452,7681	1,9043	-	\$	232,5446	454,6724	-	\$	8,7598	-	\$	232,5446	452,7681	694,0725	-	-	\$	-	-	-	-
22	1/10/2015	31/10/2015	31	452,7681	1,9678	-	\$	232,5446	454,7359	-	\$	10,7276	-	\$	232,5446	452,7681	696,0403	-	-	\$	-	-	-	-
22	1/11/2015	30/11/2015	30	452,7681	1,9043	-	\$	232,5446	454,6724	-	\$	12,6319	-	\$	232,5446	452,7681	697,9446	-	-	\$	-	-	-	-
22	1/12/2015	31/12/2015	31	452,7681	1,9678	-	\$	232,5446	454,7359	-	\$	14,5996	-	\$	232,5446	452,7681	699,9123	-	-	\$	-	-	-	-
22	1/01/2016	31/01/2016	31	452,7681	1,9678	-	\$	232,5446	454,7359	-	\$	16,5674	-	\$	232,5446	452,7681	701,8801	-	-	\$	-	-	-	-
22	1/02/2016	29/02/2016	29	452,7681	1,8408	-	\$	232,5446	454,6089	-	\$	18,4082	-	\$	232,5446	452,7681	703,7209	-	-	\$	-	-	-	-
22	1/03/2016	31/03/2016	31	452,7681	1,9678	-	\$	232,5446	454,7359	-	\$	20,3760	-	\$	232,5446	452,7681	705,6887	-	-	\$	-	-	-	-
22	1/04/2016	30/04/2016	30	452,7681	1,9043	-	\$	232,5446	454,6724	-	\$	22,2803	-	\$	232,5446	452,7681	707,5990	-	-	\$	-	-	-	-
22	1/05/2016	31/05/2016	31	452,7681	1,9678	-	\$	232,5446	454,7359	-	\$	24,2481	-	\$	232,5446	452,7681	709,5608	-	-	\$	-	-	-	-
22	1/06/2016	30/06/2016	30	452,7681	1,9043	-	\$	232,5446	454,6724	-	\$	26,1524	-	\$	232,5446	452,7681	711,4651	-	-	\$	-	-	-	-
22	1/07/2016	31/07/2016	31	452,7681	1,9678	-	\$	232,5446	454,7359	-	\$	28,1202	-	\$	232,5446	452,7681	713,4329	-	-	\$	-	-	-	-
22	1/08/2016	26/08/2016	26	452,7681	1,6504	-	\$	232,5446	454,4185	14.622,1609	\$	3.546,553,80	-	\$	-	-	0,0000	29,7706	-	\$	-	232,5446	452,7681	13.907,0770

23	DETALLE DE LIQUIDACIÓN																							
23	DESDE	HASTA	DIAS	CAPITAL BASE LIQ.	I. DE MORA CAUSADOS	BASE SEGUROS	BASE SEGUROS PESOS	BASE I. REMUNERATORIO	SUBTOTAL	ABONOS	ABONOS PESOS	SALDO I. MORA	SALDO SEGUROS	SALDO SEGUROS PESOS	SALDO I. REMUNERATORIO	SALDO CAPITAL	CUOTA TOTAL	P. INTERÉS MORA	P. SEGUROS	P. SEGUROS PESOS	P. INTERES REMUNERATORIO	P. CAPITAL	SALDO IMPUTABLE A CAPITAL	
23	15/06/2015	16/06/2015	1	451,5495	0,0633	-	\$	231,2448	682,8576	-	\$	0,0633	-	\$	231,2448	451,5495	682,8576	-	-	\$	-	-	-	-
23	17/06/2015	30/06/2015	14	451,5495	0,8863	-	\$	231,2448	452,4358	-	\$	0,9496	-	\$	231,2448	451,5495	683,7439	-	-	\$	-	-	-	-
23	1/07/2015	31/07/2015	31	451,5495	1,9625	-	\$	231,2448	453,5120	-	\$	2,9121	-	\$	231,2448	451,5495	685,7064	-	-	\$	-	-	-	-
23	1/08/2015	31/08/2015	31	451,5495	1,9625	-	\$	231,2448	453,5120	-	\$	4,8746	-	\$	231,2448	451,5495	687,6689	-	-	\$	-	-	-	-
23	1/09/2015	30/09/2015	30	451,5495	1,8992	-	\$	231,2448	453,4487	-	\$	6,7737	-	\$	231,2448	451,5495	689,5680	-	-	\$	-	-	-	-
23	1/10/2015	31/10/2015	31	451,5495	1,9625	-	\$	231,2448	453,5120	-	\$	8,7362	-	\$	231,2448	451,5495	691,5305	-	-	\$	-	-	-	-
23	1/11/2015	30/11/2015	30	451,5495	1,8992	-	\$	231,2448	453,4487	-	\$	10,6354	-	\$	231,2448	451,5495	693,4297	-	-	\$	-	-	-	-
23	1/12/2015	31/12/2015	31	451,5495	1,9625	-	\$	231,2448	453,5120	-	\$	12,5979	-	\$	231,2448	451,5495	695,3922	-	-	\$	-	-	-	-
23	1/01/2016	31/01/2016	31	451,5495	1,9625	-	\$	231,2448	453,5120	-	\$	14,5603	-	\$	231,2448	451,5495	697,3546	-	-	\$	-	-	-	-
23	1/02/2016	29/02/2016	29	451,5495	1,8359	-	\$	231,2448	453,3854	-	\$	16,3962	-	\$	231,2448	451,5495	699,3105	-	-	\$	-	-	-	-
23	1/03/2016	31/03/2016	31	451,5495	1,9625	-	\$	231,2448	453,5120	-	\$	18,3587	-	\$	231,2448	451,5495	701,2730	-	-	\$	-	-	-	-
23	1/04/2016	30/04/2016	30	451,5495	1,8992	-	\$	231,2448	453,4487	-	\$	20,2579	-	\$	231,2448	451,5495	703,2354	-	-	\$	-	-	-	-
23	1/05/2016	31/05/2016	31	451,5495	1,9625	-	\$	231,2448	453,5120	-	\$	22,2204	-	\$	231,2448	451,5495	705,1979	-	-	\$	-	-	-	-
23	1/06/2016	30/06/2016	30	451,5495	1,8992	-	\$	231,2448	453,4487	-	\$	24,1195	-	\$	231,2448	451,5495	707,1604	-	-	\$	-	-	-	-
23	1/07/2016	31/07/2016	31	451,5495	1,9625	-	\$	231,2448	453,5120	-	\$	26,0820	-	\$	231,2448	451,5495	709,1229	-	-	\$	-	-	-	-
23	1/08/2016	26/08/2016	26	451,5495	1,6460	-	\$	231,2448	453,1955	13.907,0770	\$	3.573,112,85	-	\$	-	-	0,0000	27,7280	-	\$	-	231,2448	451,5495	13.196,5547

24	DETALLE DE LIQUIDACIÓN																							
24	DESDE	HASTA	DIAS	CAPITAL BASE LIQ.	I. DE MORA CAUSADOS	BASE SEGUROS	BASE SEGUROS PESOS	BASE I. REMUNERATORIO	SUBTOTAL	ABONOS	ABONOS PESOS	SALDO I. MORA	SALDO SEGUROS	SALDO SEGUROS PESOS	SALDO I. REMUNERATORIO	SALDO CAPITAL	CUOTA TOTAL	P. INTERÉS MORA	P. SEGUROS	P. SEGUROS PESOS	P. INTERES REMUNERATORIO	P. CAPITAL	SALDO IMPUTABLE A CAPITAL	
24	15/07/2015	16/07/2015	1	450,3367	0,0631	-	\$	229,9484	680,3482	-	\$	0,0631	-	\$	229,9484	450,3367	680,3482	-	-	\$	-	-	-	-
24	17/07/2015	31/07/2015	15	450,3367	0,9470	-	\$	229,9484	451,2837	-	\$	1,0102	-	\$	229,9484	450,3367	681,2958	-	-	\$	-	-	-	-
24	1/08/2015	31/08/2015	31	450,3367	1,9572	-	\$	229,9484	452,2939	-	\$	2,9674	-	\$	229,9484	450,3367	683,2525	-	-	\$	-	-	-	-
24	1/09/2015	30/09/2015	30	450,3367	1,8941	-	\$	229,9484	452,2308	-	\$	4,8615	-	\$	229,9484	450,3367	685,2100	-	-	\$	-	-	-	-
24	1/10/2015	31/10/2015	31	450,3367	1,9572	-	\$	229,9484	452,2939	-	\$	6,8187	-	\$	229,9484	450,3367	687,1675	-	-	\$	-	-	-	-
24	1/11/2015	30/11/2015	30	450,3367	1,8941	-	\$	229,9484	452,2308	-	\$	8,7127	-	\$	229,9484	450,3367	689,1250	-	-	\$	-	-	-	-
24	1/12/2015	31/12/2015	31	450,3367	1,9572	-	\$	229,9484	452,2939	-	\$	10,6700	-	\$	229,9484	450,3367	691,0825	-	-	\$	-	-	-	-
24	1/01/2016	31/01/2016	31	450,3367	1,9572	-	\$	229,9484	452,2939	-	\$	12,6272	-	\$	229,9484	450,3367	693,0400	-	-	\$	-	-	-	-
24	1/02/2016	29/02/2016	29	450,3367	1,8309	-	\$	229,9484	452,1676	-	\$	14,4581	-	\$	229,9484	450,3367	694,9975	-	-	\$	-	-	-	-
24	1/03/2016	31/03/2016	31	450,3367	1,9572	-	\$	229,9484	452,2939	-	\$	16,4153	-	\$	229,9484	450,3367	696,9550	-	-	\$	-	-	-	-
24	1/04/2016	30/04/2016	30	450,3367	1,8941	-	\$	229,9484	452,2308	-	\$	18,3094	-	\$	229,9484	450,3367	698,9125	-	-	\$	-	-	-	-
24	1/05/2016	31/05/2016	31	450,3367	1,9572	-	\$	229,9484	452,2939	-	\$	20,2666	-	\$	229,9484	450,3367	700,8700	-	-	\$	-	-	-	-
24	1/06/2016	30/06/2016	30	450,3367	1,8941	-	\$	229,9484	452,2308	-	\$	22,1607	-	\$	229,9484	450,3367	702,8275	-	-	\$	-	-	-	-
24	1/07/2016	31/07/2016	31	450,3367	1,9572	-	\$	229,9484	452,2939	-	\$	24,1179	-	\$	229,9484	450,3367	704,7850	-	-	\$	-	-	-	-
24	1/08/2016	26/08/2016	26	450,3367	1,6415	-	\$	229,9484	451,9781	13.196,5547	\$	3.200,778,16	-	\$	-	-	0,0000	25,7594	-	\$	-	229,9484	450,3367	12.490,5102

25	DETALLE DE LIQUIDACIÓN																						
25	DESDE	HASTA	DIAS	CAPITAL BASE LIQ.	I. DE MORA CAUSADOS	BASE SEGUROS	BASE SEGUROS PESOS	BASE I. REMUNERATORIO	SUBTOTAL	ABONOS	ABONOS PESOS	SALDO I. MORA	SALDO SEGUROS	SALDO SEGUROS PESOS	SALDO I. REMUNERATORIO	SALDO CAPITAL	CUOTA TOTAL	P. INTERÉS MORA	P. SEGUROS	P. SEGUROS PESOS	P. INTERES REMUNERATORIO	P. CAPITAL	SALDO IMPUTABLE A CAPITAL

242

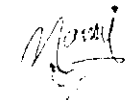
25	1/08/2018	13/08/2018	13	60,527,5598	110,3151	-	\$	-	-	60,637,8749	981,6078	\$	255,000,00	-	-	\$	-	-	59,792,0396	59,792,0396	246,0875	-	\$	-	-	-	735,5202	-
25	14/08/2018	15/08/2018	2	59,792,0396	16,7653	-	\$	-	-	59,808,8049	781,4821	\$	203,031,39	-	-	\$	-	-	59,027,3228	59,027,3228	16,7653	-	\$	-	-	-	764,7168	-
25	16/08/2018	31/08/2018	16	59,027,3228	132,4072	-	\$	-	-	59,159,7300	-	\$	-	132,4072	-	\$	-	-	59,027,3228	59,159,7300	-	-	\$	-	-	-	-	-
25	1/09/2018	17/09/2018	17	59,027,3228	140,6826	-	\$	-	-	59,168,0054	792,9675	\$	190,200,00	-	-	\$	-	-	58,567,4251	58,567,4251	273,0898	-	\$	-	-	-	459,8977	-
25	18/09/2018	30/09/2018	13	58,567,4251	106,7426	-	\$	-	-	58,674,1677	-	\$	-	106,7426	-	\$	-	-	58,567,4251	58,674,1677	-	-	\$	-	-	-	-	-
25	1/10/2018	31/10/2018	31	58,567,4251	254,5401	-	\$	-	-	58,821,9652	-	\$	-	361,2828	-	\$	-	-	58,567,4251	58,928,7079	-	-	\$	-	-	-	-	-
25	1/11/2018	29/11/2018	29	58,567,4251	238,1182	-	\$	-	-	58,805,5433	825,8485	\$	215,000,00	-	-	\$	-	-	58,340,9766	58,340,9766	599,4010	-	\$	-	-	-	226,4485	-
25	30/11/2018	30/11/2018	1	58,340,9766	8,1792	-	\$	-	-	58,349,1558	-	\$	-	8,1792	-	\$	-	-	58,340,9766	58,349,1558	-	-	\$	-	-	-	-	-
25	1/12/2018	10/12/2018	10	58,340,9766	81,7922	-	\$	-	-	58,422,7688	744,8575	\$	194,000,00	-	-	\$	-	-	57,686,0906	57,686,0906	89,9715	-	\$	-	-	-	654,8860	-
25	11/12/2018	15/12/2018	5	57,686,0906	40,4371	-	\$	-	-	57,726,5276	744,8575	\$	194,038,73	-	-	\$	-	-	56,981,6701	56,981,6701	40,4371	-	\$	-	-	-	704,4204	-
25	16/12/2018	31/12/2018	16	56,981,6701	127,8185	-	\$	-	-	57,109,4886	-	\$	-	127,8185	-	\$	-	-	56,981,6701	57,109,4886	-	-	\$	-	-	-	-	-
25	1/01/2019	12/01/2019	12	56,981,6701	95,8639	-	\$	-	-	57,077,5340	759,2409	\$	194,000,00	-	-	\$	-	-	56,446,1116	56,446,1116	223,6823	-	\$	-	-	-	535,5586	-
25	13/01/2019	15/01/2019	3	56,446,1116	23,7407	-	\$	-	-	56,469,8523	759,2409	\$	198,023,51	-	-	\$	-	-	55,710,6114	55,710,6114	23,7407	-	\$	-	-	-	735,5002	-
25	16/01/2019	31/01/2019	16	55,710,6114	124,9673	-	\$	-	-	55,835,5787	-	\$	-	124,9673	-	\$	-	-	55,710,6114	55,835,5787	-	-	\$	-	-	-	-	-
25	1/02/2019	9/02/2019	9	55,710,6114	70,2941	-	\$	-	-	55,780,9055	758,8510	\$	198,400,00	-	-	\$	-	-	55,147,0218	55,147,0218	195,2614	-	\$	-	-	-	563,5896	-
25	10/02/2019	15/02/2019	6	55,147,0218	46,3887	-	\$	-	-	55,193,4104	758,8510	\$	198,515,12	-	-	\$	-	-	54,434,5594	54,434,5594	46,3887	-	\$	-	-	-	712,4624	-
25	16/02/2019	28/02/2019	13	54,434,5594	99,2102	-	\$	-	-	54,533,7696	-	\$	-	99,2102	-	\$	-	-	54,434,5594	54,533,7696	-	-	\$	-	-	-	-	-
25	1/03/2019	15/03/2019	15	54,434,5594	114,4734	-	\$	-	-	54,549,0328	759,6385	\$	198,913,46	-	-	\$	-	-	53,888,6045	53,888,6045	219,6836	-	\$	-	-	-	545,9549	-
25	16/03/2019	31/03/2019	16	53,888,6045	120,8803	-	\$	-	-	54,009,4847	-	\$	-	120,8803	-	\$	-	-	53,888,6045	54,009,4847	-	-	\$	-	-	-	-	-
25	1/04/2019	17/04/2019	17	53,888,6045	128,4353	-	\$	-	-	54,017,0398	755,4438	\$	200,000,00	-	-	\$	-	-	53,382,4761	53,382,4761	249,3155	-	\$	-	-	-	506,1284	-
25	18/04/2019	30/04/2019	13	53,382,4761	97,2928	-	\$	-	-	53,479,7689	-	\$	-	97,2928	-	\$	-	-	53,382,4761	53,479,7689	-	-	\$	-	-	-	-	-
25	1/05/2019	25/05/2019	25	53,382,4761	187,1015	-	\$	-	-	53,569,5776	751,2148	\$	200,000,00	-	-	\$	-	-	52,915,6554	52,915,6554	284,3942	-	\$	-	-	-	466,8207	-
25	26/05/2019	30/05/2019	5	52,915,6554	37,0931	-	\$	-	-	52,952,7485	1,354,9536	\$	361,400,00	-	-	\$	-	-	51,596,3949	51,596,3949	37,0931	-	\$	-	-	-	1,319,2605	-
25	31/05/2019	31/05/2019	1	51,596,3949	7,2337	-	\$	-	-	51,603,6286	-	\$	-	7,2337	-	\$	-	-	51,596,3949	51,603,6286	-	-	\$	-	-	-	-	-
25	1/06/2019	11/06/2019	11	51,596,3949	79,5702	-	\$	-	-	51,675,9651	748,1636	\$	200,000,00	-	-	\$	-	-	50,934,0358	50,934,0358	86,8039	-	\$	-	-	-	662,3591	-
25	12/06/2019	15/06/2019	4	50,934,0358	28,5632	-	\$	-	-	50,962,5990	477,6975	\$	127,610,39	-	-	\$	-	-	50,484,9015	50,484,9015	28,5632	-	\$	-	-	-	449,1343	-
25	16/06/2019	30/06/2019	15	50,484,9015	106,1674	-	\$	-	-	50,591,0689	-	\$	-	106,1674	-	\$	-	-	50,484,9015	50,591,0689	-	-	\$	-	-	-	-	-
25	1/07/2019	15/07/2019	15	50,484,9015	106,1674	-	\$	-	-	50,591,0689	746,3675	\$	200,000,00	-	-	\$	-	-	49,950,8688	49,950,8688	212,3348	-	\$	-	-	-	534,0327	-
25	16/07/2019	31/07/2019	16	49,950,8688	112,0473	-	\$	-	-	50,062,9161	-	\$	-	112,0473	-	\$	-	-	49,950,8688	50,062,9161	-	-	\$	-	-	-	-	-
25	1/08/2019	27/08/2019	27	49,950,8688	189,0799	-	\$	-	-	50,139,9486	743,7247	\$	200,000,00	-	-	\$	-	-	49,508,2712	49,508,2712	301,1272	-	\$	-	-	-	442,5976	-
25	28/08/2019	31/08/2019	4	49,508,2712	27,7636	-	\$	-	-	49,536,0348	-	\$	-	27,7636	-	\$	-	-	49,508,2712	49,536,0348	-	-	\$	-	-	-	-	-
25	1/09/2019	30/09/2019	30	49,508,2712	208,2272	-	\$	-	-	49,716,4984	-	\$	-	235,9908	-	\$	-	-	49,508,2712	49,744,2620	-	-	\$	-	-	-	-	-
25	1/10/2019	3/10/2019	3	49,508,2712	20,8227	-	\$	-	-	49,529,0939	741,2095	\$	199,700,00	-	-	\$	-	-	49,023,8753	49,023,8753	256,8136	-	\$	-	-	-	484,3960	-
25	4/10/2019	15/10/2019	12	49,023,8753	82,4760	-	\$	-	-	49,106,3512	708,6633	\$	191,000,00	-	-	\$	-	-	48,397,6879	48,397,6879	82,4760	-	\$	-	-	-	626,1874	-
25	16/10/2019	24/10/2019	9	48,397,6879	51,0669	-	\$	-	-	48,458,7547	926,9514	\$	250,000,00	-	-	\$	-	-	47,531,8033	47,531,8033	61,0669	-	\$	-	-	-	865,8846	-
25	25/10/2019	31/10/2019	7	47,531,8033	46,6467	-	\$	-	-	47,578,4500	-	\$	-	46,6467	-	\$	-	-	47,531,8033	47,578,4500	-	-	\$	-	-	-	-	-
25	1/11/2019	16/11/2019	16	47,531,8033	106,6210	-	\$	-	-	47,638,4243	740,9136	\$	200,000,00	-	-	\$	-	-	46,944,7575	46,944,7575	153,2677	-	\$	-	-	-	587,0459	-
25	17/11/2019	30/11/2019	14	46,944,7575	92,1411	-	\$	-	-	47,036,8986	-	\$	-	92,1411	-	\$	-	-	46,944,7575	47,036,8986	-	-	\$	-	-	-	-	-
25	1/12/2019	31/12/2019	31	46,944,7575	204,0268	-	\$	-	-	47,148,7843	-	\$	-	296,1680	-	\$	-	-	46,944,7575	47,240,9254	-	-	\$	-	-	-	-	-
25	1/01/2020	20/01/2020	20	46,944,7575	131,6302	-	\$	-	-	47,076,3877	2,398,8984	\$	650,000,00	-	-	\$	-	-	44,973,6572	44,973,6572	427,7982	-	\$	-	-	-	1,971,1009	-
25	21/01/2020	31/01/2020	11	44,973,6572	69,3568	-	\$	-	-	45,043,0140	-	\$	-	69,3568	-	\$	-	-	44,973,6572	45,043,0140	-	-	\$	-	-	-	-	-
25	1/02/2020	13/02/2020	13	44,973,6572	81,9672	-	\$	-	-	45,055,6244	-	\$	-	151,8240	-	\$	-	-	44,973,6572	45,124,9612	-	-	\$	-	-	-	-	-

17

17/11

SIGUIENTE
LIQUIDACIÓN

FOLIO 100
DE 100

NANCY CHAVERRA	
F	_____
U	_____
RADICADO	

SEÑOR
JUEZ 2 CIVIL MUNICIPAL EJECUCIÓN (ORIGEN 19 DE DESCONGESTIÓN)
E. S. D.

REF: PROCESO 2014-249 DE FINANZAUTO S.A CONTRA LAZARO PEDRAZA Y OTRO

Astrid Baquero Herrera identificada como aparece a pie de mi firma, actuando en calidad de apoderada de la parte demandante dentro del proceso de referencia, comedidamente allego a su despacho liquidación de crédito de la obligación.

Lo anterior para su conocimiento y fines legales pertinentes.

Atentamente,



ASTRID BAQUERO HERRERA
C.C 51.847.860
T.P 116.915 C.S.J

JUZGADO (19) CIVIL MUNICIPAL DE DESCINGESTION DE BOGOTA D.C.

DEMANDANTE: FINANZAUTO S.A.

DEMANDADOS: LAZARO PEDRAZA SANABRIA y LIZETH BETTY ESCOBAR QUESADA

PROCESO EJECUTIVO No. 2014 - 0249

CREDITO No. 84033

CUOTAS DE AMORTIZACION DE CAPITAL VENCIDAS DESDE FEBRERO A JULIO DE 2013

CUOTA DE CAPITAL VENCIDA CORRESPONDIENTE A FEBRERO DE 2013

\$ 313.347,63

INTERESES DE MORA

RESOLUCIONES	VIGENCIA		INTERES ANUAL	INTERES MORA		CAPITAL	DIAS	LIQUIDACION
	DESDE	HASTA	BANCARIO CORRIENTE	ANUAL	DIARIA			
2200	25-feb-13	28-feb-13	20,75	31,13	0,0743	\$313.347,63	4	\$ 3.930,88
2200	01-mar-13	31-mar-13	20,75	31,13	0,0743	\$313.347,63	31	\$ 9.714,32
605	01-abr-13	30-abr-13	20,83	31,25	0,0745	\$313.347,63	30	\$ 9.505,17
605	01-may-13	31-may-13	20,83	31,25	0,0745	\$313.347,63	31	\$ 9.738,68
605	01-jun-13	30-jun-13	20,83	31,25	0,0745	\$313.347,63	30	\$ 9.505,17
1192	01-jul-13	31-jul-13	20,34	30,51	0,0730	\$313.347,63	31	\$ 9.589,11
1192	01-ago-13	31-ago-13	20,34	30,51	0,0730	\$313.347,63	31	\$ 9.589,11
1192	01-sep-13	30-sep-13	20,34	30,51	0,0730	\$313.347,63	30	\$ 9.360,43
1779	01-oct-13	31-oct-13	19,85	29,78	0,0714	\$313.347,63	31	\$ 9.438,70
1779	01-nov-13	30-nov-13	19,85	29,78	0,0714	\$313.347,63	30	\$ 9.214,87
1779	01-dic-13	31-dic-13	19,85	29,78	0,0714	\$313.347,63	31	\$ 9.438,70
2372	01-ene-14	31-ene-14	19,65	29,48	0,0708	\$313.347,63	31	\$ 9.377,06
2372	01-feb-14	28-feb-14	19,65	29,48	0,0708	\$313.347,63	28	\$ 8.711,54
2372	01-mar-14	31-mar-14	19,65	29,48	0,0708	\$313.347,63	31	\$ 9.377,06
503	01-abr-14	30-abr-14	19,63	29,45	0,0707	\$313.347,63	30	\$ 9.149,25
503	01-may-14	31-may-14	19,63	29,45	0,0707	\$313.347,63	31	\$ 9.370,89
503	01-jun-14	30-jun-14	19,63	29,45	0,0707	\$313.347,63	30	\$ 9.149,25
1041	01-jul-14	31-jul-14	19,33	29,00	0,0698	\$313.347,63	31	\$ 9.278,15
1041	01-ago-14	31-ago-14	19,33	29,00	0,0698	\$313.347,63	31	\$ 9.278,15
1041	01-sep-14	30-sep-14	19,33	29,00	0,0698	\$313.347,63	30	\$ 9.059,50
1707	01-oct-14	31-oct-14	19,17	28,76	0,0693	\$313.347,63	31	\$ 9.228,55
1707	01-nov-14	30-nov-14	19,17	28,76	0,0693	\$313.347,63	30	\$ 9.011,50
1707	01-dic-14	31-dic-14	19,17	28,76	0,0693	\$313.347,63	31	\$ 9.228,55
2359	01-ene-15	31-ene-15	19,21	28,82	0,0694	\$313.347,63	31	\$ 9.240,96
2359	01-feb-15	28-feb-15	19,21	28,82	0,0694	\$313.347,63	28	\$ 8.588,61
2359	01-mar-15	31-mar-15	19,21	28,82	0,0694	\$313.347,63	31	\$ 9.240,96
369	01-abr-15	30-abr-15	19,37	29,06	0,0699	\$313.347,63	30	\$ 9.071,48
369	01-may-15	31-may-15	19,37	29,06	0,0699	\$313.347,63	31	\$ 9.290,53
369	01-jun-15	30-jun-15	19,37	29,06	0,0699	\$313.347,63	30	\$ 9.071,48
913	01-jul-15	31-jul-15	19,26	28,89	0,0696	\$313.347,63	31	\$ 9.256,46
913	01-ago-15	31-ago-15	19,26	28,89	0,0696	\$313.347,63	31	\$ 9.256,46
913	01-sep-15	30-sep-15	19,26	28,89	0,0696	\$313.347,63	30	\$ 9.038,51
1341	01-oct-15	31-oct-15	19,33	29,00	0,0698	\$313.347,63	31	\$ 9.278,15
1341	01-nov-15	30-nov-15	19,33	29,00	0,0698	\$313.347,63	30	\$ 9.059,50
1341	01-dic-15	31-dic-15	19,33	29,00	0,0698	\$313.347,63	31	\$ 9.278,15
1788	01-ene-16	31-ene-16	19,68	29,52	0,0709	\$313.347,63	31	\$ 9.386,32
1788	01-feb-16	29-feb-16	19,68	29,52	0,0709	\$313.347,63	29	\$ 8.942,04
1788	01-mar-16	31-mar-16	19,68	29,52	0,0709	\$313.347,63	31	\$ 9.386,32
334	01-abr-16	30-abr-16	20,54	30,81	0,0736	\$313.347,63	30	\$ 9.419,61
334	01-may-16	31-may-16	20,54	30,81	0,0736	\$313.347,63	31	\$ 9.650,26
334	01-jun-16	30-jun-16	20,54	30,81	0,0736	\$313.347,63	30	\$ 9.419,61
811	01-jul-16	31-jul-16	21,34	32,01	0,0761	\$313.347,63	31	\$ 9.893,47
811	01-ago-16	31-ago-16	21,34	32,01	0,0761	\$313.347,63	31	\$ 9.893,47
811	01-sep-16	30-sep-16	21,34	32,01	0,0761	\$313.347,63	30	\$ 9.654,97
1233	01-oct-16	31-oct-16	21,99	32,99	0,0781	\$313.347,63	31	\$ 10.089,45
1233	01-nov-16	30-nov-16	21,99	32,99	0,0781	\$313.347,63	30	\$ 9.844,63
1233	01-dic-16	31-dic-16	21,99	32,99	0,0781	\$313.347,63	31	\$ 10.089,45
1612	01-ene-17	31-ene-17	22,34	33,51	0,0792	\$313.347,63	31	\$ 10.194,39
1612	01-feb-17	28-feb-17	22,34	33,51	0,0792	\$313.347,63	28	\$ 9.449,77
1612	01-mar-17	31-mar-17	22,34	33,51	0,0792	\$313.347,63	31	\$ 10.194,39

488	01-abr-17	30-abr-17	22,33	33,50	0,0792	\$313.347,63	30	\$ 9.943,29
488	01-may-17	31-may-17	22,33	33,50	0,0792	\$313.347,63	31	\$ 10.191,40
488	01-jun-17	30-jun-17	22,33	33,50	0,0792	\$313.347,63	30	\$ 9.943,29
907	01-jul-17	31-jul-17	21,98	32,97	0,0781	\$313.347,63	31	\$ 10.086,45
907	01-ago-17	31-ago-17	21,98	32,97	0,0781	\$313.347,63	31	\$ 10.086,45
907	01-sep-17	30-sep-17	21,98	32,97	0,0781	\$313.347,63	30	\$ 9.841,72
1298	01-oct-17	31-oct-17	21,15	31,73	0,0755	\$313.347,63	31	\$ 9.835,90
1447	01-nov-17	30-nov-17	20,96	31,44	0,0749	\$313.347,63	30	\$ 9.543,44
1619	01-dic-17	31-dic-17	20,77	31,16	0,0743	\$313.347,63	31	\$ 9.720,41
1890	01-ene-18	31-ene-18	20,69	31,04	0,0741	\$313.347,63	31	\$ 9.696,03
131	01-feb-18	28-feb-18	21,01	31,52	0,0751	\$313.347,63	28	\$ 9.087,60
259	01-mar-18	31-mar-18	20,68	31,02	0,0740	\$313.347,63	31	\$ 9.692,98
398	01-abr-18	30-abr-18	20,48	30,72	0,0734	\$313.347,63	30	\$ 9.401,87
527	01-may-18	31-may-18	20,44	30,66	0,0733	\$313.347,63	31	\$ 9.619,70
687	01-jun-18	30-jun-18	20,28	30,42	0,0728	\$313.347,63	30	\$ 9.342,65
820	01-jul-18	31-jul-18	20,03	30,05	0,0720	\$313.347,63	31	\$ 9.494,05
954	01-ago-18	31-ago-18	19,94	29,91	0,0717	\$313.347,63	31	\$ 9.466,39
1112	01-sep-18	30-sep-18	19,81	29,72	0,0713	\$313.347,63	30	\$ 9.202,95
1294	01-oct-18	31-oct-18	19,63	29,45	0,0707	\$313.347,63	31	\$ 9.370,89
1521	01-nov-18	30-nov-18	19,49	29,24	0,0703	\$313.347,63	30	\$ 9.107,40
1708	01-dic-18	31-dic-18	19,40	29,10	0,0700	\$313.347,63	31	\$ 9.299,82
1872	01-ene-19	31-ene-19	19,16	28,74	0,0692	\$313.347,63	31	\$ 9.225,45
111	01-feb-19	28-feb-19	19,70	29,55	0,0710	\$313.347,63	28	\$ 8.725,47
263	01-mar-19	31-mar-19	19,37	29,06	0,0699	\$313.347,63	31	\$ 9.290,53
389	01-abr-19	30-abr-19	19,32	28,98	0,0697	\$313.347,63	30	\$ 9.056,50
574	01-may-19	31-may-19	19,34	29,01	0,0698	\$313.347,63	31	\$ 9.281,24
697	01-jun-19	30-jun-19	19,30	28,95	0,0697	\$313.347,63	30	\$ 9.050,51
829	01-jul-19	31-jul-19	19,28	28,92	0,0696	\$313.347,63	31	\$ 9.262,66
1018	01-ago-19	31-ago-19	19,32	28,98	0,0697	\$313.347,63	31	\$ 9.275,05
1145	01-sep-19	30-sep-19	19,32	28,98	0,0697	\$313.347,63	30	\$ 9.056,50
1293	01-oct-19	31-oct-19	19,10	28,65	0,0690	\$313.347,63	31	\$ 9.206,83
1474	01-nov-19	30-nov-19	19,03	28,55	0,0688	\$313.347,63	30	\$ 8.969,43
1603	01-dic-19	31-dic-19	18,91	28,37	0,0684	\$313.347,63	31	\$ 9.147,76
1768	01-ene-20	31-ene-20	18,77	28,16	0,0680	\$313.347,63	31	\$ 9.104,16
94	01-feb-20	29-feb-20	19,06	28,59	0,0689	\$313.347,63	29	\$ 8.762,51

\$ 1.031.957,23

CUOTA DE CAPITAL VENCIDA CORRESPONDIENTE A MARZO DE 2013

\$ 320.241,28

2200	25-mar-13	31-mar-13	20,75	31,13	0,0743	\$320.241,28	7	\$ 2.064,88
605	01-abr-13	30-abr-13	20,83	31,25	0,0745	\$320.241,28	30	\$ 9.659,29
605	01-may-13	31-may-13	20,83	31,25	0,0745	\$320.241,28	31	\$ 9.897,93
605	01-jun-13	30-jun-13	20,83	31,25	0,0745	\$320.241,28	30	\$ 9.659,29
1192	01-jul-13	31-jul-13	20,34	30,51	0,0730	\$320.241,28	31	\$ 9.745,07
1192	01-ago-13	31-ago-13	20,34	30,51	0,0730	\$320.241,28	31	\$ 9.745,07
1192	01-sep-13	30-sep-13	20,34	30,51	0,0730	\$320.241,28	30	\$ 9.511,36
1779	01-oct-13	31-oct-13	19,85	29,78	0,0714	\$320.241,28	31	\$ 9.591,35
1779	01-nov-13	30-nov-13	19,85	29,78	0,0714	\$320.241,28	30	\$ 9.362,60
1779	01-dic-13	31-dic-13	19,85	29,78	0,0714	\$320.241,28	31	\$ 9.591,35
2372	01-ene-14	31-ene-14	19,65	29,48	0,0708	\$320.241,28	31	\$ 9.528,36
2372	01-feb-14	28-feb-14	19,65	29,48	0,0708	\$320.241,28	28	\$ 8.848,19
2372	01-mar-14	31-mar-14	19,65	29,48	0,0708	\$320.241,28	31	\$ 9.528,36
503	01-abr-14	30-abr-14	19,63	29,45	0,0707	\$320.241,28	30	\$ 9.295,53
503	01-may-14	31-may-14	19,63	29,45	0,0707	\$320.241,28	31	\$ 9.522,05
503	01-jun-14	30-jun-14	19,63	29,45	0,0707	\$320.241,28	30	\$ 9.295,53
1041	01-jul-14	31-jul-14	19,33	29,00	0,0698	\$320.241,28	31	\$ 9.427,27
1041	01-ago-14	31-ago-14	19,33	29,00	0,0698	\$320.241,28	31	\$ 9.427,27
1041	01-sep-14	30-sep-14	19,33	29,00	0,0698	\$320.241,28	30	\$ 9.203,81
1707	01-oct-14	31-oct-14	19,17	28,76	0,0693	\$320.241,28	31	\$ 9.376,58
1707	01-nov-14	30-nov-14	19,17	28,76	0,0693	\$320.241,28	30	\$ 9.154,76
1707	01-dic-14	31-dic-14	19,17	28,76	0,0693	\$320.241,28	31	\$ 9.376,58
2359	01-ene-15	31-ene-15	19,21	28,82	0,0694	\$320.241,28	31	\$ 9.389,26

2359	01-feb-15	28-feb-15	19,21	28,82	0,0694	\$320.241,28	28	\$ 8.722,56
2359	01-mar-15	31-mar-15	19,21	28,82	0,0694	\$320.241,28	31	\$ 9.389,26
369	01-abr-15	30-abr-15	19,37	29,06	0,0699	\$320.241,28	30	\$ 9.216,06
369	01-may-15	31-may-15	19,37	29,06	0,0699	\$320.241,28	31	\$ 9.439,92
369	01-jun-15	30-jun-15	19,37	29,06	0,0699	\$320.241,28	30	\$ 9.216,06
913	01-jul-15	31-jul-15	19,26	28,89	0,0696	\$320.241,28	31	\$ 9.405,10
913	01-ago-15	31-ago-15	19,26	28,89	0,0696	\$320.241,28	31	\$ 9.405,10
913	01-sep-15	30-sep-15	19,26	28,89	0,0696	\$320.241,28	30	\$ 9.182,36
1341	01-oct-15	31-oct-15	19,33	29,00	0,0698	\$320.241,28	31	\$ 9.427,27
1341	01-nov-15	30-nov-15	19,33	29,00	0,0698	\$320.241,28	30	\$ 9.203,81
1341	01-dic-15	31-dic-15	19,33	29,00	0,0698	\$320.241,28	31	\$ 9.427,27
1788	01-ene-16	31-ene-16	19,68	29,52	0,0709	\$320.241,28	31	\$ 9.537,82
1788	01-feb-16	29-feb-16	19,68	29,52	0,0709	\$320.241,28	29	\$ 9.083,76
1788	01-mar-16	31-mar-16	19,68	29,52	0,0709	\$320.241,28	31	\$ 9.537,82
334	01-abr-16	30-abr-16	20,54	30,81	0,0736	\$320.241,28	30	\$ 9.571,84
334	01-may-16	31-may-16	20,54	30,81	0,0736	\$320.241,28	31	\$ 9.807,56
334	01-jun-16	30-jun-16	20,54	30,81	0,0736	\$320.241,28	30	\$ 9.571,84
811	01-jul-16	31-jul-16	21,34	32,01	0,0761	\$320.241,28	31	\$ 10.056,12
811	01-ago-16	31-ago-16	21,34	32,01	0,0761	\$320.241,28	31	\$ 10.056,12
811	01-sep-16	30-sep-16	21,34	32,01	0,0761	\$320.241,28	30	\$ 9.812,38
1233	01-oct-16	31-oct-16	21,99	32,99	0,0781	\$320.241,28	31	\$ 10.256,42
1233	01-nov-16	30-nov-16	21,99	32,99	0,0781	\$320.241,28	30	\$ 10.006,21
1233	01-dic-16	31-dic-16	21,99	32,99	0,0781	\$320.241,28	31	\$ 10.256,42
1612	01-ene-17	31-ene-17	22,34	33,51	0,0792	\$320.241,28	31	\$ 10.363,67
1612	01-feb-17	28-feb-17	22,34	33,51	0,0792	\$320.241,28	28	\$ 9.602,67
1612	01-mar-17	31-mar-17	22,34	33,51	0,0792	\$320.241,28	31	\$ 10.363,67
488	01-abr-17	30-abr-17	22,33	33,50	0,0792	\$320.241,28	30	\$ 10.107,04
488	01-may-17	31-may-17	22,33	33,50	0,0792	\$320.241,28	31	\$ 10.360,61
488	01-jun-17	30-jun-17	22,33	33,50	0,0792	\$320.241,28	30	\$ 10.107,04
907	01-jul-17	31-jul-17	21,98	32,97	0,0781	\$320.241,28	31	\$ 10.253,35
907	01-ago-17	31-ago-17	21,98	32,97	0,0781	\$320.241,28	31	\$ 10.253,35
907	01-sep-17	30-sep-17	21,98	32,97	0,0781	\$320.241,28	30	\$ 10.003,24
1298	01-oct-17	31-oct-17	21,15	31,73	0,0755	\$320.241,28	31	\$ 9.997,29
1447	01-nov-17	30-nov-17	20,96	31,44	0,0749	\$320.241,28	30	\$ 9.698,39
1619	01-dic-17	31-dic-17	20,77	31,16	0,0743	\$320.241,28	31	\$ 9.879,26
1890	01-ene-18	31-ene-18	20,69	31,04	0,0741	\$320.241,28	31	\$ 9.854,34
131	01-feb-18	28-feb-18	21,01	31,52	0,0751	\$320.241,28	28	\$ 9.232,52
259	01-mar-18	31-mar-18	20,68	31,02	0,0740	\$320.241,28	31	\$ 9.851,23
398	01-abr-18	30-abr-18	20,48	30,72	0,0734	\$320.241,28	30	\$ 9.553,71
527	01-may-18	31-may-18	20,44	30,66	0,0733	\$320.241,28	31	\$ 9.776,34
687	01-jun-18	30-jun-18	20,28	30,42	0,0728	\$320.241,28	30	\$ 9.493,19
820	01-jul-18	31-jul-18	20,03	30,05	0,0720	\$320.241,28	31	\$ 9.647,92
954	01-ago-18	31-ago-18	19,94	29,91	0,0717	\$320.241,28	31	\$ 9.619,65
1112	01-sep-18	30-sep-18	19,81	29,72	0,0713	\$320.241,28	30	\$ 9.350,42
1294	01-oct-18	31-oct-18	19,63	29,45	0,0707	\$320.241,28	31	\$ 9.522,05
1521	01-nov-18	30-nov-18	19,49	29,24	0,0703	\$320.241,28	30	\$ 9.252,77
1708	01-dic-18	31-dic-18	19,40	29,10	0,0700	\$320.241,28	31	\$ 9.449,41
1872	01-ene-19	31-ene-19	19,16	28,74	0,0692	\$320.241,28	31	\$ 9.373,41
111	01-feb-19	28-feb-19	19,70	29,55	0,0710	\$320.241,28	28	\$ 8.862,43
263	01-mar-19	31-mar-19	19,37	29,06	0,0699	\$320.241,28	31	\$ 9.439,92
389	01-abr-19	30-abr-19	19,32	28,98	0,0697	\$320.241,28	30	\$ 9.200,74
574	01-may-19	31-may-19	19,34	29,01	0,0698	\$320.241,28	31	\$ 9.430,43
697	01-jun-19	30-jun-19	19,30	28,95	0,0697	\$320.241,28	30	\$ 9.194,62
829	01-jul-19	31-jul-19	19,28	28,92	0,0696	\$320.241,28	31	\$ 9.411,44
1018	01-ago-19	31-ago-19	19,32	28,98	0,0697	\$320.241,28	31	\$ 9.424,10
1145	01-sep-19	30-sep-19	19,32	28,98	0,0697	\$320.241,28	30	\$ 9.200,74
1293	01-oct-19	31-oct-19	19,10	28,65	0,0690	\$320.241,28	31	\$ 9.354,38
1474	01-nov-19	30-nov-19	19,03	28,55	0,0688	\$320.241,28	30	\$ 9.111,76
1603	01-dic-19	31-dic-19	18,91	28,37	0,0684	\$320.241,28	31	\$ 9.294,01
1768	01-ene-20	31-ene-20	18,77	28,16	0,0680	\$320.241,28	31	\$ 9.249,45
94	01-feb-20	29-feb-20	19,06	28,59	0,0689	\$320.241,28	29	\$ 8.900,28

\$ 1.033.281,13

CUOTA DE CAPITAL VENCIDA CORRESPONDIENTE A ABRIL DE 2013

\$ 327.286,60

605	25-abr-13	30-abr-13	20,83	31,25	0,0745	\$327.286,60	6	\$ 1.863,36
605	01-may-13	31-may-13	20,83	31,25	0,0745	\$327.286,60	31	\$ 10.060,68
605	01-jun-13	30-jun-13	20,83	31,25	0,0745	\$327.286,60	30	\$ 9.816,79
1192	01-jul-13	31-jul-13	20,34	30,51	0,0730	\$327.286,60	31	\$ 9.904,46
1192	01-ago-13	31-ago-13	20,34	30,51	0,0730	\$327.286,60	31	\$ 9.904,46
1192	01-sep-13	30-sep-13	20,34	30,51	0,0730	\$327.286,60	30	\$ 9.665,61
1779	01-oct-13	31-oct-13	19,85	29,78	0,0714	\$327.286,60	31	\$ 9.747,36
1779	01-nov-13	30-nov-13	19,85	29,78	0,0714	\$327.286,60	30	\$ 9.513,57
1779	01-dic-13	31-dic-13	19,85	29,78	0,0714	\$327.286,60	31	\$ 9.747,36
2372	01-ene-14	31-ene-14	19,65	29,48	0,0708	\$327.286,60	31	\$ 9.682,98
2372	01-feb-14	28-feb-14	19,65	29,48	0,0708	\$327.286,60	28	\$ 8.987,85
2372	01-mar-14	31-mar-14	19,65	29,48	0,0708	\$327.286,60	31	\$ 9.682,98
503	01-abr-14	30-abr-14	19,63	29,45	0,0707	\$327.286,60	30	\$ 9.445,03
503	01-may-14	31-may-14	19,63	29,45	0,0707	\$327.286,60	31	\$ 9.676,54
503	01-jun-14	30-jun-14	19,63	29,45	0,0707	\$327.286,60	30	\$ 9.445,03
1041	01-jul-14	31-jul-14	19,33	29,00	0,0698	\$327.286,60	31	\$ 9.579,67
1041	01-ago-14	31-ago-14	19,33	29,00	0,0698	\$327.286,60	31	\$ 9.579,67
1041	01-sep-14	30-sep-14	19,33	29,00	0,0698	\$327.286,60	30	\$ 9.351,29
1707	01-oct-14	31-oct-14	19,17	28,76	0,0693	\$327.286,60	31	\$ 9.527,87
1707	01-nov-14	30-nov-14	19,17	28,76	0,0693	\$327.286,60	30	\$ 9.301,16
1707	01-dic-14	31-dic-14	19,17	28,76	0,0693	\$327.286,60	31	\$ 9.527,87
2359	01-ene-15	31-ene-15	19,21	28,82	0,0694	\$327.286,60	31	\$ 9.540,82
2359	01-feb-15	28-feb-15	19,21	28,82	0,0694	\$327.286,60	28	\$ 8.859,45
2359	01-mar-15	31-mar-15	19,21	28,82	0,0694	\$327.286,60	31	\$ 9.540,82
369	01-abr-15	30-abr-15	19,37	29,06	0,0699	\$327.286,60	30	\$ 9.363,81
369	01-may-15	31-may-15	19,37	29,06	0,0699	\$327.286,60	31	\$ 9.592,60
369	01-jun-15	30-jun-15	19,37	29,06	0,0699	\$327.286,60	30	\$ 9.363,81
913	01-jul-15	31-jul-15	19,26	28,89	0,0696	\$327.286,60	31	\$ 9.557,02
913	01-ago-15	31-ago-15	19,26	28,89	0,0696	\$327.286,60	31	\$ 9.557,02
913	01-sep-15	30-sep-15	19,26	28,89	0,0696	\$327.286,60	30	\$ 9.329,37
1341	01-oct-15	31-oct-15	19,33	29,00	0,0698	\$327.286,60	31	\$ 9.579,67
1341	01-nov-15	30-nov-15	19,33	29,00	0,0698	\$327.286,60	30	\$ 9.351,29
1341	01-dic-15	31-dic-15	19,33	29,00	0,0698	\$327.286,60	31	\$ 9.579,67
1788	01-ene-16	31-ene-16	19,68	29,52	0,0709	\$327.286,60	31	\$ 9.692,65
1788	01-feb-16	29-feb-16	19,68	29,52	0,0709	\$327.286,60	29	\$ 9.228,61
1788	01-mar-16	31-mar-16	19,68	29,52	0,0709	\$327.286,60	31	\$ 9.692,65
334	01-abr-16	30-abr-16	20,54	30,81	0,0736	\$327.286,60	30	\$ 9.727,42
334	01-may-16	31-may-16	20,54	30,81	0,0736	\$327.286,60	31	\$ 9.968,33
334	01-jun-16	30-jun-16	20,54	30,81	0,0736	\$327.286,60	30	\$ 9.727,42
811	01-jul-16	31-jul-16	21,34	32,01	0,0761	\$327.286,60	31	\$ 10.222,36
811	01-ago-16	31-ago-16	21,34	32,01	0,0761	\$327.286,60	31	\$ 10.222,36
811	01-sep-16	30-sep-16	21,34	32,01	0,0761	\$327.286,60	30	\$ 9.973,25
1233	01-oct-16	31-oct-16	21,99	32,99	0,0781	\$327.286,60	31	\$ 10.427,06
1233	01-nov-16	30-nov-16	21,99	32,99	0,0781	\$327.286,60	30	\$ 10.171,35
1233	01-dic-16	31-dic-16	21,99	32,99	0,0781	\$327.286,60	31	\$ 10.427,06
1612	01-ene-17	31-ene-17	22,34	33,51	0,0792	\$327.286,60	31	\$ 10.536,67
1612	01-feb-17	28-feb-17	22,34	33,51	0,0792	\$327.286,60	28	\$ 9.758,93
1612	01-mar-17	31-mar-17	22,34	33,51	0,0792	\$327.286,60	31	\$ 10.536,67
488	01-abr-17	30-abr-17	22,33	33,50	0,0792	\$327.286,60	30	\$ 10.274,40
488	01-may-17	31-may-17	22,33	33,50	0,0792	\$327.286,60	31	\$ 10.533,54
488	01-jun-17	30-jun-17	22,33	33,50	0,0792	\$327.286,60	30	\$ 10.274,40
907	01-jul-17	31-jul-17	21,98	32,97	0,0781	\$327.286,60	31	\$ 10.423,93
907	01-ago-17	31-ago-17	21,98	32,97	0,0781	\$327.286,60	31	\$ 10.423,93
907	01-sep-17	30-sep-17	21,98	32,97	0,0781	\$327.286,60	30	\$ 10.168,31
1298	01-oct-17	31-oct-17	21,15	31,73	0,0755	\$327.286,60	31	\$ 10.162,23
1447	01-nov-17	30-nov-17	20,96	31,44	0,0749	\$327.286,60	30	\$ 9.856,76
1619	01-dic-17	31-dic-17	20,77	31,16	0,0743	\$327.286,60	31	\$ 10.041,60
1890	01-ene-18	31-ene-18	20,69	31,04	0,0741	\$327.286,60	31	\$ 10.016,14
131	01-feb-18	28-feb-18	21,01	31,52	0,0751	\$327.286,60	28	\$ 9.380,64

259	01-mar-18	31-mar-18	20,68	31,02	0,0740	\$327.286,60	31	\$	10.012,95
398	01-abr-18	30-abr-18	20,48	30,72	0,0734	\$327.286,60	30	\$	9.708,89
527	01-may-18	31-may-18	20,44	30,66	0,0733	\$327.286,60	31	\$	9.936,41
687	01-jun-18	30-jun-18	20,28	30,42	0,0728	\$327.286,60	30	\$	9.647,04
820	01-jul-18	31-jul-18	20,03	30,05	0,0720	\$327.286,60	31	\$	9.805,17
954	01-ago-18	31-ago-18	19,94	29,91	0,0717	\$327.286,60	31	\$	9.776,28
1112	01-sep-18	30-sep-18	19,81	29,72	0,0713	\$327.286,60	30	\$	9.501,13
1294	01-oct-18	31-oct-18	19,63	29,45	0,0707	\$327.286,60	31	\$	9.676,54
1521	01-nov-18	30-nov-18	19,49	29,24	0,0703	\$327.286,60	30	\$	9.401,33
1708	01-dic-18	31-dic-18	19,40	29,10	0,0700	\$327.286,60	31	\$	9.602,30
1872	01-ene-19	31-ene-19	19,16	28,74	0,0692	\$327.286,60	31	\$	9.524,62
111	01-feb-19	28-feb-19	19,70	29,55	0,0710	\$327.286,60	28	\$	9.002,40
263	01-mar-19	31-mar-19	19,37	29,06	0,0699	\$327.286,60	31	\$	9.592,60
389	01-abr-19	30-abr-19	19,32	28,98	0,0697	\$327.286,60	30	\$	9.348,16
574	01-may-19	31-may-19	19,34	29,01	0,0698	\$327.286,60	31	\$	9.582,90
697	01-jun-19	30-jun-19	19,30	28,95	0,0697	\$327.286,60	30	\$	9.341,90
829	01-jul-19	31-jul-19	19,28	28,92	0,0696	\$327.286,60	31	\$	9.563,49
1018	01-ago-19	31-ago-19	19,32	28,98	0,0697	\$327.286,60	31	\$	9.576,43
1145	01-sep-19	30-sep-19	19,32	28,98	0,0697	\$327.286,60	30	\$	9.348,16
1293	01-oct-19	31-oct-19	19,10	28,65	0,0690	\$327.286,60	31	\$	9.505,17
1474	01-nov-19	30-nov-19	19,03	28,55	0,0688	\$327.286,60	30	\$	9.257,22
1603	01-dic-19	31-dic-19	18,91	28,37	0,0684	\$327.286,60	31	\$	9.443,48
1768	01-ene-20	31-ene-20	18,77	28,16	0,0680	\$327.286,60	31	\$	9.397,94
94	01-feb-20	29-feb-20	19,06	28,59	0,0689	\$327.286,60	29	\$	9.041,09

\$ 1.036.995,98

CUOTA DE CAPITAL VENCIDA CORRESPONDIENTE A MAYO DE 2013

\$ 334.486,89

605	25-may-13	31-may-13	20,83	31,25	0,0745	\$334.486,89	7	\$	2.244,81
605	01-jun-13	30-jun-13	20,83	31,25	0,0745	\$334.486,89	30	\$	9.977,76
1192	01-jul-13	31-jul-13	20,34	30,51	0,0730	\$334.486,89	31	\$	10.067,36
1192	01-ago-13	31-ago-13	20,34	30,51	0,0730	\$334.486,89	31	\$	10.067,36
1192	01-sep-13	30-sep-13	20,34	30,51	0,0730	\$334.486,89	30	\$	9.823,25
1779	01-oct-13	31-oct-13	19,85	29,78	0,0714	\$334.486,89	31	\$	9.906,80
1779	01-nov-13	30-nov-13	19,85	29,78	0,0714	\$334.486,89	30	\$	9.667,87
1779	01-dic-13	31-dic-13	19,85	29,78	0,0714	\$334.486,89	31	\$	9.906,80
2372	01-ene-14	31-ene-14	19,65	29,48	0,0708	\$334.486,89	31	\$	9.841,01
2372	01-feb-14	28-feb-14	19,65	29,48	0,0708	\$334.486,89	28	\$	9.130,59
2372	01-mar-14	31-mar-14	19,65	29,48	0,0708	\$334.486,89	31	\$	9.841,01
503	01-abr-14	30-abr-14	19,63	29,45	0,0707	\$334.486,89	30	\$	9.597,83
503	01-may-14	31-may-14	19,63	29,45	0,0707	\$334.486,89	31	\$	9.834,42
503	01-jun-14	30-jun-14	19,63	29,45	0,0707	\$334.486,89	30	\$	9.597,83
1041	01-jul-14	31-jul-14	19,33	29,00	0,0698	\$334.486,89	31	\$	9.735,42
1041	01-ago-14	31-ago-14	19,33	29,00	0,0698	\$334.486,89	31	\$	9.735,42
1041	01-sep-14	30-sep-14	19,33	29,00	0,0698	\$334.486,89	30	\$	9.502,02
1707	01-oct-14	31-oct-14	19,17	28,76	0,0693	\$334.486,89	31	\$	9.682,48
1707	01-nov-14	30-nov-14	19,17	28,76	0,0693	\$334.486,89	30	\$	9.450,79
1707	01-dic-14	31-dic-14	19,17	28,76	0,0693	\$334.486,89	31	\$	9.682,48
2359	01-ene-15	31-ene-15	19,21	28,82	0,0694	\$334.486,89	31	\$	9.695,72
2359	01-feb-15	28-feb-15	19,21	28,82	0,0694	\$334.486,89	28	\$	8.999,36
2359	01-mar-15	31-mar-15	19,21	28,82	0,0694	\$334.486,89	31	\$	9.695,72
369	01-abr-15	30-abr-15	19,37	29,06	0,0699	\$334.486,89	30	\$	9.514,81
369	01-may-15	31-may-15	19,37	29,06	0,0699	\$334.486,89	31	\$	9.748,64
369	01-jun-15	30-jun-15	19,37	29,06	0,0699	\$334.486,89	30	\$	9.514,81
913	01-jul-15	31-jul-15	19,26	28,89	0,0696	\$334.486,89	31	\$	9.712,27
913	01-ago-15	31-ago-15	19,26	28,89	0,0696	\$334.486,89	31	\$	9.712,27
913	01-sep-15	30-sep-15	19,26	28,89	0,0696	\$334.486,89	30	\$	9.479,62
1341	01-oct-15	31-oct-15	19,33	29,00	0,0698	\$334.486,89	31	\$	9.735,42
1341	01-nov-15	30-nov-15	19,33	29,00	0,0698	\$334.486,89	30	\$	9.502,02
1341	01-dic-15	31-dic-15	19,33	29,00	0,0698	\$334.486,89	31	\$	9.735,42
1788	01-ene-16	31-ene-16	19,68	29,52	0,0709	\$334.486,89	31	\$	9.850,89
1788	01-feb-16	29-feb-16	19,68	29,52	0,0709	\$334.486,89	29	\$	9.376,64

1788	01-mar-16	31-mar-16	19,68	29,52	0,0709	\$334.486,89	31	\$ 9.850,89
334	01-abr-16	30-abr-16	20,54	30,81	0,0736	\$334.486,89	30	\$ 9.886,42
334	01-may-16	31-may-16	20,54	30,81	0,0736	\$334.486,89	31	\$ 10.132,63
334	01-jun-16	30-jun-16	20,54	30,81	0,0736	\$334.486,89	30	\$ 9.886,42
811	01-jul-16	31-jul-16	21,34	32,01	0,0761	\$334.486,89	31	\$ 10.392,25
811	01-ago-16	31-ago-16	21,34	32,01	0,0761	\$334.486,89	31	\$ 10.392,25
811	01-sep-16	30-sep-16	21,34	32,01	0,0761	\$334.486,89	30	\$ 10.137,66
1233	01-oct-16	31-oct-16	21,99	32,99	0,0781	\$334.486,89	31	\$ 10.601,46
1233	01-nov-16	30-nov-16	21,99	32,99	0,0781	\$334.486,89	30	\$ 10.340,12
1233	01-dic-16	31-dic-16	21,99	32,99	0,0781	\$334.486,89	31	\$ 10.601,46
1612	01-ene-17	31-ene-17	22,34	33,51	0,0792	\$334.486,89	31	\$ 10.713,48
1612	01-feb-17	28-feb-17	22,34	33,51	0,0792	\$334.486,89	28	\$ 9.918,62
1612	01-mar-17	31-mar-17	22,34	33,51	0,0792	\$334.486,89	31	\$ 10.713,48
488	01-abr-17	30-abr-17	22,33	33,50	0,0792	\$334.486,89	30	\$ 10.445,43
488	01-may-17	31-may-17	22,33	33,50	0,0792	\$334.486,89	31	\$ 10.710,28
488	01-jun-17	30-jun-17	22,33	33,50	0,0792	\$334.486,89	30	\$ 10.445,43
907	01-jul-17	31-jul-17	21,98	32,97	0,0781	\$334.486,89	31	\$ 10.598,25
907	01-ago-17	31-ago-17	21,98	32,97	0,0781	\$334.486,89	31	\$ 10.598,25
907	01-sep-17	30-sep-17	21,98	32,97	0,0781	\$334.486,89	30	\$ 10.337,02
1298	01-oct-17	31-oct-17	21,15	31,73	0,0755	\$334.486,89	31	\$ 10.330,80
1447	01-nov-17	30-nov-17	20,96	31,44	0,0749	\$334.486,89	30	\$ 10.018,61
1619	01-dic-17	31-dic-17	20,77	31,16	0,0743	\$334.486,89	31	\$ 10.207,52
1890	01-ene-18	31-ene-18	20,69	31,04	0,0741	\$334.486,89	31	\$ 10.181,49
131	01-feb-18	28-feb-18	21,01	31,52	0,0751	\$334.486,89	28	\$ 9.532,01
259	01-mar-18	31-mar-18	20,68	31,02	0,0740	\$334.486,89	31	\$ 10.178,24
398	01-abr-18	30-abr-18	20,48	30,72	0,0734	\$334.486,89	30	\$ 9.867,48
527	01-may-18	31-may-18	20,44	30,66	0,0733	\$334.486,89	31	\$ 10.100,02
687	01-jun-18	30-jun-18	20,28	30,42	0,0728	\$334.486,89	30	\$ 9.804,27
820	01-jul-18	31-jul-18	20,03	30,05	0,0720	\$334.486,89	31	\$ 9.965,89
954	01-ago-18	31-ago-18	19,94	29,91	0,0717	\$334.486,89	31	\$ 9.936,36
1112	01-sep-18	30-sep-18	19,81	29,72	0,0713	\$334.486,89	30	\$ 9.655,15
1294	01-oct-18	31-oct-18	19,63	29,45	0,0707	\$334.486,89	31	\$ 9.834,42
1521	01-nov-18	30-nov-18	19,49	29,24	0,0703	\$334.486,89	30	\$ 9.553,16
1708	01-dic-18	31-dic-18	19,40	29,10	0,0700	\$334.486,89	31	\$ 9.758,55
1872	01-ene-19	31-ene-19	19,16	28,74	0,0692	\$334.486,89	31	\$ 9.679,17
111	01-feb-19	28-feb-19	19,70	29,55	0,0710	\$334.486,89	28	\$ 9.145,46
263	01-mar-19	31-mar-19	19,37	29,06	0,0699	\$334.486,89	31	\$ 9.748,64
389	01-abr-19	30-abr-19	19,32	28,98	0,0697	\$334.486,89	30	\$ 9.498,82
574	01-may-19	31-may-19	19,34	29,01	0,0698	\$334.486,89	31	\$ 9.738,72
697	01-jun-19	30-jun-19	19,30	28,95	0,0697	\$334.486,89	30	\$ 9.492,42
829	01-jul-19	31-jul-19	19,28	28,92	0,0696	\$334.486,89	31	\$ 9.718,89
1018	01-ago-19	31-ago-19	19,32	28,98	0,0697	\$334.486,89	31	\$ 9.732,11
1145	01-sep-19	30-sep-19	19,32	28,98	0,0697	\$334.486,89	30	\$ 9.498,82
1293	01-oct-19	31-oct-19	19,10	28,65	0,0690	\$334.486,89	31	\$ 9.659,29
1474	01-nov-19	30-nov-19	19,03	28,55	0,0688	\$334.486,89	30	\$ 9.405,88
1603	01-dic-19	31-dic-19	18,91	28,37	0,0684	\$334.486,89	31	\$ 9.596,24
1768	01-ene-20	31-ene-20	18,77	28,16	0,0680	\$334.486,89	31	\$ 9.549,69
94	01-feb-20	29-feb-20	19,06	28,59	0,0689	\$334.486,89	29	\$ 9.184,99

\$ 1.041.094,33

CUOTA DE CAPITAL VENCIDA CORRESPONDIENTE A JUNIO DE 2013

\$ 341.845,62

605	25-jun-13	30-jun-13	20,83	31,25	0,0745	\$341.845,62	6	\$ 1.928,45
1192	01-jul-13	31-jul-13	20,34	30,51	0,0730	\$341.845,62	31	\$ 13.233,84
1192	01-ago-13	31-ago-13	20,34	30,51	0,0730	\$341.845,62	31	\$ 13.233,84
1192	01-sep-13	30-sep-13	20,34	30,51	0,0730	\$341.845,62	30	\$ 12.984,36
1779	01-oct-13	31-oct-13	19,85	29,78	0,0714	\$341.845,62	31	\$ 13.069,75
1779	01-nov-13	30-nov-13	19,85	29,78	0,0714	\$341.845,62	30	\$ 12.825,57
1779	01-dic-13	31-dic-13	19,85	29,78	0,0714	\$341.845,62	31	\$ 13.069,75
2372	01-ene-14	31-ene-14	19,65	29,48	0,0708	\$341.845,62	31	\$ 13.002,51
2372	01-feb-14	28-feb-14	19,65	29,48	0,0708	\$341.845,62	28	\$ 12.276,46
2372	01-mar-14	31-mar-14	19,65	29,48	0,0708	\$341.845,62	31	\$ 13.002,51

503	01-abr-14	30-abr-14	19,63	29,45	0,0707	\$341.845,62	30	\$	12.753,98
503	01-may-14	31-may-14	19,63	29,45	0,0707	\$341.845,62	31	\$	12.995,78
503	01-jun-14	30-jun-14	19,63	29,45	0,0707	\$341.845,62	30	\$	12.753,98
1041	01-jul-14	31-jul-14	19,33	29,00	0,0698	\$341.845,62	31	\$	12.894,60
1041	01-ago-14	31-ago-14	19,33	29,00	0,0698	\$341.845,62	31	\$	12.894,60
1041	01-sep-14	30-sep-14	19,33	29,00	0,0698	\$341.845,62	30	\$	12.656,06
1707	01-oct-14	31-oct-14	19,17	28,76	0,0693	\$341.845,62	31	\$	12.840,49
1707	01-nov-14	30-nov-14	19,17	28,76	0,0693	\$341.845,62	30	\$	12.603,70
1707	01-dic-14	31-dic-14	19,17	28,76	0,0693	\$341.845,62	31	\$	12.840,49
2359	01-ene-15	31-ene-15	19,21	28,82	0,0694	\$341.845,62	31	\$	12.854,03
2359	01-feb-15	28-feb-15	19,21	28,82	0,0694	\$341.845,62	28	\$	12.142,35
2359	01-mar-15	31-mar-15	19,21	28,82	0,0694	\$341.845,62	31	\$	12.854,03
369	01-abr-15	30-abr-15	19,37	29,06	0,0699	\$341.845,62	30	\$	12.669,14
369	01-may-15	31-may-15	19,37	29,06	0,0699	\$341.845,62	31	\$	12.908,11
369	01-jun-15	30-jun-15	19,37	29,06	0,0699	\$341.845,62	30	\$	12.669,14
913	01-jul-15	31-jul-15	19,26	28,89	0,0696	\$341.845,62	31	\$	12.870,94
913	01-ago-15	31-ago-15	19,26	28,89	0,0696	\$341.845,62	31	\$	12.870,94
913	01-sep-15	30-sep-15	19,26	28,89	0,0696	\$341.845,62	30	\$	12.633,17
1341	01-oct-15	31-oct-15	19,33	29,00	0,0698	\$341.845,62	31	\$	12.894,60
1341	01-nov-15	30-nov-15	19,33	29,00	0,0698	\$341.845,62	30	\$	12.656,06
1341	01-dic-15	31-dic-15	19,33	29,00	0,0698	\$341.845,62	31	\$	12.894,60
1788	01-ene-16	31-ene-16	19,68	29,52	0,0709	\$341.845,62	31	\$	13.012,61
1788	01-feb-16	29-feb-16	19,68	29,52	0,0709	\$341.845,62	29	\$	12.527,92
1788	01-mar-16	31-mar-16	19,68	29,52	0,0709	\$341.845,62	31	\$	13.012,61
334	01-abr-16	30-abr-16	20,54	30,81	0,0736	\$341.845,62	30	\$	13.048,92
334	01-may-16	31-may-16	20,54	30,81	0,0736	\$341.845,62	31	\$	13.300,55
334	01-jun-16	30-jun-16	20,54	30,81	0,0736	\$341.845,62	30	\$	13.048,92
811	01-jul-16	31-jul-16	21,34	32,01	0,0761	\$341.845,62	31	\$	13.565,88
811	01-ago-16	31-ago-16	21,34	32,01	0,0761	\$341.845,62	31	\$	13.565,88
811	01-sep-16	30-sep-16	21,34	32,01	0,0761	\$341.845,62	30	\$	13.305,69
1233	01-oct-16	31-oct-16	21,99	32,99	0,0781	\$341.845,62	31	\$	13.779,69
1233	01-nov-16	30-nov-16	21,99	32,99	0,0781	\$341.845,62	30	\$	13.512,60
1233	01-dic-16	31-dic-16	21,99	32,99	0,0781	\$341.845,62	31	\$	13.779,69
1612	01-ene-17	31-ene-17	22,34	33,51	0,0792	\$341.845,62	31	\$	13.894,17
1612	01-feb-17	28-feb-17	22,34	33,51	0,0792	\$341.845,62	28	\$	13.081,83
1612	01-mar-17	31-mar-17	22,34	33,51	0,0792	\$341.845,62	31	\$	13.894,17
488	01-abr-17	30-abr-17	22,33	33,50	0,0792	\$341.845,62	30	\$	13.620,23
488	01-may-17	31-may-17	22,33	33,50	0,0792	\$341.845,62	31	\$	13.890,91
488	01-jun-17	30-jun-17	22,33	33,50	0,0792	\$341.845,62	30	\$	13.620,23
907	01-jul-17	31-jul-17	21,98	32,97	0,0781	\$341.845,62	31	\$	13.776,41
907	01-ago-17	31-ago-17	21,98	32,97	0,0781	\$341.845,62	31	\$	13.776,41
907	01-sep-17	30-sep-17	21,98	32,97	0,0781	\$341.845,62	30	\$	13.509,43
1298	01-oct-17	31-oct-17	21,15	31,73	0,0755	\$341.845,62	31	\$	13.503,08
1447	01-nov-17	30-nov-17	20,96	31,44	0,0749	\$341.845,62	30	\$	13.184,02
1619	01-dic-17	31-dic-17	20,77	31,16	0,0743	\$341.845,62	31	\$	13.377,08
1890	01-ene-18	31-ene-18	20,69	31,04	0,0741	\$341.845,62	31	\$	13.350,49
131	01-feb-18	28-feb-18	21,01	31,52	0,0751	\$341.845,62	28	\$	12.686,72
259	01-mar-18	31-mar-18	20,68	31,02	0,0740	\$341.845,62	31	\$	13.347,16
398	01-abr-18	30-abr-18	20,48	30,72	0,0734	\$341.845,62	30	\$	13.029,57
527	01-may-18	31-may-18	20,44	30,66	0,0733	\$341.845,62	31	\$	13.267,22
687	01-jun-18	30-jun-18	20,28	30,42	0,0728	\$341.845,62	30	\$	12.964,97
820	01-jul-18	31-jul-18	20,03	30,05	0,0720	\$341.845,62	31	\$	13.130,14
954	01-ago-18	31-ago-18	19,94	29,91	0,0717	\$341.845,62	31	\$	13.099,96
1112	01-sep-18	30-sep-18	19,81	29,72	0,0713	\$341.845,62	30	\$	12.812,56
1294	01-oct-18	31-oct-18	19,63	29,45	0,0707	\$341.845,62	31	\$	12.995,78
1521	01-nov-18	30-nov-18	19,49	29,24	0,0703	\$341.845,62	30	\$	12.708,33
1708	01-dic-18	31-dic-18	19,40	29,10	0,0700	\$341.845,62	31	\$	12.918,24
1872	01-ene-19	31-ene-19	19,16	28,74	0,0692	\$341.845,62	31	\$	12.837,11
111	01-feb-19	28-feb-19	19,70	29,55	0,0710	\$341.845,62	28	\$	12.291,66
263	01-mar-19	31-mar-19	19,37	29,06	0,0699	\$341.845,62	31	\$	12.908,11
389	01-abr-19	30-abr-19	19,32	28,98	0,0697	\$341.845,62	30	\$	12.652,79
574	01-may-19	31-may-19	19,34	29,01	0,0698	\$341.845,62	31	\$	12.897,98

697	01-jun-19	30-jun-19	19,30	28,95	0,0697	\$341.845,62	30	\$ 12.646,25
829	01-jul-19	31-jul-19	19,28	28,92	0,0696	\$341.845,62	31	\$ 12.877,70
1018	01-ago-19	31-ago-19	19,32	28,98	0,0697	\$341.845,62	31	\$ 12.891,22
1145	01-sep-19	30-sep-19	19,32	28,98	0,0697	\$341.845,62	30	\$ 12.652,79
1293	01-oct-19	31-oct-19	19,10	28,65	0,0690	\$341.845,62	31	\$ 12.816,79
1474	01-nov-19	30-nov-19	19,03	28,55	0,0688	\$341.845,62	30	\$ 12.557,81
1603	01-dic-19	31-dic-19	18,91	28,37	0,0684	\$341.845,62	31	\$ 12.752,36
1768	01-ene-20	31-ene-20	18,77	28,16	0,0680	\$341.845,62	31	\$ 12.704,79
94	01-feb-20	29-feb-20	19,06	28,59	0,0689	\$341.845,62	29	\$ 12.332,06

\$ 1.356.546,53

CUOTA DE CAPITAL VENCIDA CORRESPONDIENTE A JULIO DE 2013

\$ 349.366,21

1192	25-jul-13	31-jul-13	20,34	30,51	0,0730	\$349.366,21	7	\$ 2.284,77
1192	01-ago-13	31-ago-13	20,34	30,51	0,0730	\$349.366,21	31	\$ 10.403,99
1192	01-sep-13	30-sep-13	20,34	30,51	0,0730	\$349.366,21	30	\$ 10.149,02
1779	01-oct-13	31-oct-13	19,85	29,78	0,0714	\$349.366,21	31	\$ 10.236,29
1779	01-nov-13	30-nov-13	19,85	29,78	0,0714	\$349.366,21	30	\$ 9.986,73
1779	01-dic-13	31-dic-13	19,85	29,78	0,0714	\$349.366,21	31	\$ 10.236,29
2372	01-ene-14	31-ene-14	19,65	29,48	0,0708	\$349.366,21	31	\$ 10.167,56
2372	01-feb-14	28-feb-14	19,65	29,48	0,0708	\$349.366,21	28	\$ 9.425,54
2372	01-mar-14	31-mar-14	19,65	29,48	0,0708	\$349.366,21	31	\$ 10.167,56
503	01-abr-14	30-abr-14	19,63	29,45	0,0707	\$349.366,21	30	\$ 9.913,57
503	01-may-14	31-may-14	19,63	29,45	0,0707	\$349.366,21	31	\$ 10.160,68
503	01-jun-14	30-jun-14	19,63	29,45	0,0707	\$349.366,21	30	\$ 9.913,57
1041	01-jul-14	31-jul-14	19,33	29,00	0,0698	\$349.366,21	31	\$ 10.057,28
1041	01-ago-14	31-ago-14	19,33	29,00	0,0698	\$349.366,21	31	\$ 10.057,28
1041	01-sep-14	30-sep-14	19,33	29,00	0,0698	\$349.366,21	30	\$ 9.813,50
1707	01-oct-14	31-oct-14	19,17	28,76	0,0693	\$349.366,21	31	\$ 10.001,98
1707	01-nov-14	30-nov-14	19,17	28,76	0,0693	\$349.366,21	30	\$ 9.759,98
1707	01-dic-14	31-dic-14	19,17	28,76	0,0693	\$349.366,21	31	\$ 10.001,98
2359	01-ene-15	31-ene-15	19,21	28,82	0,0694	\$349.366,21	31	\$ 10.015,82
2359	01-feb-15	28-feb-15	19,21	28,82	0,0694	\$349.366,21	28	\$ 9.288,48
2359	01-mar-15	31-mar-15	19,21	28,82	0,0694	\$349.366,21	31	\$ 10.015,82
369	01-abr-15	30-abr-15	19,37	29,06	0,0699	\$349.366,21	30	\$ 9.826,86
369	01-may-15	31-may-15	19,37	29,06	0,0699	\$349.366,21	31	\$ 10.071,09
369	01-jun-15	30-jun-15	19,37	29,06	0,0699	\$349.366,21	30	\$ 9.826,86
913	01-jul-15	31-jul-15	19,26	28,89	0,0696	\$349.366,21	31	\$ 10.033,10
913	01-ago-15	31-ago-15	19,26	28,89	0,0696	\$349.366,21	31	\$ 10.033,10
913	01-sep-15	30-sep-15	19,26	28,89	0,0696	\$349.366,21	30	\$ 9.790,10
1341	01-oct-15	31-oct-15	19,33	29,00	0,0698	\$349.366,21	31	\$ 10.057,28
1341	01-nov-15	30-nov-15	19,33	29,00	0,0698	\$349.366,21	30	\$ 9.813,50
1341	01-dic-15	31-dic-15	19,33	29,00	0,0698	\$349.366,21	31	\$ 10.057,28
1788	01-ene-16	31-ene-16	19,68	29,52	0,0709	\$349.366,21	31	\$ 10.177,88
1788	01-feb-16	29-feb-16	19,68	29,52	0,0709	\$349.366,21	29	\$ 9.682,54
1788	01-mar-16	31-mar-16	19,68	29,52	0,0709	\$349.366,21	31	\$ 10.177,88
334	01-abr-16	30-abr-16	20,54	30,81	0,0736	\$349.366,21	30	\$ 10.215,00
334	01-may-16	31-may-16	20,54	30,81	0,0736	\$349.366,21	31	\$ 10.472,16
334	01-jun-16	30-jun-16	20,54	30,81	0,0736	\$349.366,21	30	\$ 10.215,00
811	01-jul-16	31-jul-16	21,34	32,01	0,0761	\$349.366,21	31	\$ 10.743,33
811	01-ago-16	31-ago-16	21,34	32,01	0,0761	\$349.366,21	31	\$ 10.743,33
811	01-sep-16	30-sep-16	21,34	32,01	0,0761	\$349.366,21	30	\$ 10.477,41
1233	01-oct-16	31-oct-16	21,99	32,99	0,0781	\$349.366,21	31	\$ 10.961,84
1233	01-nov-16	30-nov-16	21,99	32,99	0,0781	\$349.366,21	30	\$ 10.688,88
1233	01-dic-16	31-dic-16	21,99	32,99	0,0781	\$349.366,21	31	\$ 10.961,84
1612	01-ene-17	31-ene-17	22,34	33,51	0,0792	\$349.366,21	31	\$ 11.078,85
1612	01-feb-17	28-feb-17	22,34	33,51	0,0792	\$349.366,21	28	\$ 10.248,63
1612	01-mar-17	31-mar-17	22,34	33,51	0,0792	\$349.366,21	31	\$ 11.078,85
488	01-abr-17	30-abr-17	22,33	33,50	0,0792	\$349.366,21	30	\$ 10.798,88
488	01-may-17	31-may-17	22,33	33,50	0,0792	\$349.366,21	31	\$ 11.075,51
488	01-jun-17	30-jun-17	22,33	33,50	0,0792	\$349.366,21	30	\$ 10.798,88
907	01-jul-17	31-jul-17	21,98	32,97	0,0781	\$349.366,21	31	\$ 10.958,49

907	01-ago-17	31-ago-17	21,98	32,97	0,0781	\$349.366,21	31	\$ 10.958,49
907	01-sep-17	30-sep-17	21,98	32,97	0,0781	\$349.366,21	30	\$ 10.685,64
1298	01-oct-17	31-oct-17	21,15	31,73	0,0755	\$349.366,21	31	\$ 10.679,15
1447	01-nov-17	30-nov-17	20,96	31,44	0,0749	\$349.366,21	30	\$ 10.353,06
1619	01-dic-17	31-dic-17	20,77	31,16	0,0743	\$349.366,21	31	\$ 10.550,38
1890	01-ene-18	31-ene-18	20,69	31,04	0,0741	\$349.366,21	31	\$ 10.523,20
131	01-feb-18	28-feb-18	21,01	31,52	0,0751	\$349.366,21	28	\$ 9.844,83
259	01-mar-18	31-mar-18	20,68	31,02	0,0740	\$349.366,21	31	\$ 10.519,80
398	01-abr-18	30-abr-18	20,48	30,72	0,0734	\$349.366,21	30	\$ 10.195,22
527	01-may-18	31-may-18	20,44	30,66	0,0733	\$349.366,21	31	\$ 10.438,09
687	01-jun-18	30-jun-18	20,28	30,42	0,0728	\$349.366,21	30	\$ 10.129,20
820	01-jul-18	31-jul-18	20,03	30,05	0,0720	\$349.366,21	31	\$ 10.298,00
954	01-ago-18	31-ago-18	19,94	29,91	0,0717	\$349.366,21	31	\$ 10.267,16
1112	01-sep-18	30-sep-18	19,81	29,72	0,0713	\$349.366,21	30	\$ 9.973,44
1294	01-oct-18	31-oct-18	19,63	29,45	0,0707	\$349.366,21	31	\$ 10.160,68
1521	01-nov-18	30-nov-18	19,49	29,24	0,0703	\$349.366,21	30	\$ 9.866,91
1708	01-dic-18	31-dic-18	19,40	29,10	0,0700	\$349.366,21	31	\$ 10.081,44
1872	01-ene-19	31-ene-19	19,16	28,74	0,0692	\$349.366,21	31	\$ 9.998,52
111	01-feb-19	28-feb-19	19,70	29,55	0,0710	\$349.366,21	28	\$ 9.441,07
263	01-mar-19	31-mar-19	19,37	29,06	0,0699	\$349.366,21	31	\$ 10.071,09
389	01-abr-19	30-abr-19	19,32	28,98	0,0697	\$349.366,21	30	\$ 9.810,16
574	01-may-19	31-may-19	19,34	29,01	0,0698	\$349.366,21	31	\$ 10.060,73
697	01-jun-19	30-jun-19	19,30	28,95	0,0697	\$349.366,21	30	\$ 9.803,47
829	01-jul-19	31-jul-19	19,28	28,92	0,0696	\$349.366,21	31	\$ 10.040,01
1018	01-ago-19	31-ago-19	19,32	28,98	0,0697	\$349.366,21	31	\$ 10.053,83
1145	01-sep-19	30-sep-19	19,32	28,98	0,0697	\$349.366,21	30	\$ 9.810,16
1293	01-oct-19	31-oct-19	19,10	28,65	0,0690	\$349.366,21	31	\$ 9.977,76
1474	01-nov-19	30-nov-19	19,03	28,55	0,0688	\$349.366,21	30	\$ 9.713,08
1603	01-dic-19	31-dic-19	18,91	28,37	0,0684	\$349.366,21	31	\$ 9.911,91
1768	01-ene-20	31-ene-20	18,77	28,16	0,0680	\$349.366,21	31	\$ 9.863,29
94	01-feb-20	29-feb-20	19,06	28,59	0,0689	\$349.366,21	29	\$ 9.482,37

\$ 1.048.689,40

CAPITAL ACELERADO

INTERESES DE MORA

RESOLUCIONES	VIGENCIA		INTERES ANUAL	INTERES MORA		CAPITAL	DIAS	LIQUIDACION
	DESDE	HASTA	BANCARIO CORRIENTE	ANUAL	DIARIA			
503	04-abr-14	30-abr-14	19,63	29,45	0,0707	\$20.010.456,43	27	\$ 464.160,43
503	01-may-14	31-may-14	19,63	29,45	0,0707	\$20.010.456,43	31	\$ 520.776,79
503	01-jun-14	30-jun-14	19,63	29,45	0,0707	\$20.010.456,43	30	\$ 506.622,70
1041	01-jul-14	31-jul-14	19,33	29,00	0,0698	\$20.010.456,43	31	\$ 514.854,16
1041	01-ago-14	31-ago-14	19,33	29,00	0,0698	\$20.010.456,43	31	\$ 514.854,16
1041	01-sep-14	30-sep-14	19,33	29,00	0,0698	\$20.010.456,43	30	\$ 500.891,13
1707	01-oct-14	31-oct-14	19,17	28,76	0,0693	\$20.010.456,43	31	\$ 511.687,00
1707	01-nov-14	30-nov-14	19,17	28,76	0,0693	\$20.010.456,43	30	\$ 497.826,13
1707	01-dic-14	31-dic-14	19,17	28,76	0,0693	\$20.010.456,43	31	\$ 511.687,00
2359	01-ene-15	31-ene-15	19,21	28,82	0,0694	\$20.010.456,43	31	\$ 512.479,34
2359	01-feb-15	28-feb-15	19,21	28,82	0,0694	\$20.010.456,43	28	\$ 470.820,05
2359	01-mar-15	31-mar-15	19,21	28,82	0,0694	\$20.010.456,43	31	\$ 512.479,34
369	01-abr-15	30-abr-15	19,37	29,06	0,0699	\$20.010.456,43	30	\$ 501.656,49
369	01-may-15	31-may-15	19,37	29,06	0,0699	\$20.010.456,43	31	\$ 515.645,04
369	01-jun-15	30-jun-15	19,37	29,06	0,0699	\$20.010.456,43	30	\$ 501.656,49
913	01-jul-15	31-jul-15	19,26	28,89	0,0696	\$20.010.456,43	31	\$ 513.469,25
913	01-ago-15	31-ago-15	19,26	28,89	0,0696	\$20.010.456,43	31	\$ 513.469,25
913	01-sep-15	30-sep-15	19,26	28,89	0,0696	\$20.010.456,43	30	\$ 499.550,89
1341	01-oct-15	31-oct-15	19,33	29,00	0,0698	\$20.010.456,43	31	\$ 514.854,16
1341	01-nov-15	30-nov-15	19,33	29,00	0,0698	\$20.010.456,43	30	\$ 500.891,13
1341	01-dic-15	31-dic-15	19,33	29,00	0,0698	\$20.010.456,43	31	\$ 514.854,16
1788	01-ene-16	31-ene-16	19,68	29,52	0,0709	\$20.010.456,43	31	\$ 521.761,89
1788	01-feb-16	29-feb-16	19,68	29,52	0,0709	\$20.010.456,43	29	\$ 493.390,16
1788	01-mar-16	31-mar-16	19,68	29,52	0,0709	\$20.010.456,43	31	\$ 521.761,89
334	01-abr-16	30-abr-16	20,54	30,81	0,0736	\$20.010.456,43	30	\$ 523.887,68

334	01-may-16	31-may-16	20,54	30,81	0,0736	\$20.010.456,43	31	\$ 538.617,27
334	01-jun-16	30-jun-16	20,54	30,81	0,0736	\$20.010.456,43	30	\$ 523.887,68
811	01-jul-16	31-jul-16	21,34	32,01	0,0761	\$20.010.456,43	31	\$ 554.148,53
811	01-ago-16	31-ago-16	21,34	32,01	0,0761	\$20.010.456,43	31	\$ 554.148,53
811	01-sep-16	30-sep-16	21,34	32,01	0,0761	\$20.010.456,43	30	\$ 538.917,94
1233	01-oct-16	31-oct-16	21,99	32,99	0,0781	\$20.010.456,43	31	\$ 566.664,36
1233	01-nov-16	30-nov-16	21,99	32,99	0,0781	\$20.010.456,43	30	\$ 551.030,03
1233	01-dic-16	31-dic-16	21,99	32,99	0,0781	\$20.010.456,43	31	\$ 566.664,36
1612	01-ene-17	31-ene-17	22,34	33,51	0,0792	\$20.010.456,43	31	\$ 573.365,80
1612	01-feb-17	28-feb-17	22,34	33,51	0,0792	\$20.010.456,43	28	\$ 525.814,27
1612	01-mar-17	31-mar-17	22,34	33,51	0,0792	\$20.010.456,43	31	\$ 573.365,80
488	01-abr-17	30-abr-17	22,33	33,50	0,0792	\$20.010.456,43	30	\$ 557.330,35
488	01-may-17	31-may-17	22,33	33,50	0,0792	\$20.010.456,43	31	\$ 573.174,69
488	01-jun-17	30-jun-17	22,33	33,50	0,0792	\$20.010.456,43	30	\$ 557.330,35
907	01-jul-17	31-jul-17	21,98	32,97	0,0781	\$20.010.456,43	31	\$ 566.472,50
907	01-ago-17	31-ago-17	21,98	32,97	0,0781	\$20.010.456,43	31	\$ 566.472,50
907	01-sep-17	30-sep-17	21,98	32,97	0,0781	\$20.010.456,43	30	\$ 550.844,36
1298	01-oct-17	31-oct-17	21,15	31,73	0,0755	\$20.010.456,43	31	\$ 550.472,65
1447	01-nov-17	30-nov-17	20,96	31,44	0,0749	\$20.010.456,43	30	\$ 531.795,63
1619	01-dic-17	31-dic-17	20,77	31,16	0,0743	\$20.010.456,43	31	\$ 543.097,02
1890	01-ene-18	31-ene-18	20,69	31,04	0,0741	\$20.010.456,43	31	\$ 541.540,18
131	01-feb-18	28-feb-18	21,01	31,52	0,0751	\$20.010.456,43	28	\$ 502.685,56
259	01-mar-18	31-mar-18	20,68	31,02	0,0740	\$20.010.456,43	31	\$ 541.345,47
398	01-abr-18	30-abr-18	20,48	30,72	0,0734	\$20.010.456,43	30	\$ 522.754,88
527	01-may-18	31-may-18	20,44	30,66	0,0733	\$20.010.456,43	31	\$ 536.665,88
687	01-jun-18	30-jun-18	20,28	30,42	0,0728	\$20.010.456,43	30	\$ 518.973,23
820	01-jul-18	31-jul-18	20,03	30,05	0,0720	\$20.010.456,43	31	\$ 528.641,76
954	01-ago-18	31-ago-18	19,94	29,91	0,0717	\$20.010.456,43	31	\$ 526.875,30
1112	01-sep-18	30-sep-18	19,81	29,72	0,0713	\$20.010.456,43	30	\$ 510.052,11
1294	01-oct-18	31-oct-18	19,63	29,45	0,0707	\$20.010.456,43	31	\$ 520.776,79
1521	01-nov-18	30-nov-18	19,49	29,24	0,0703	\$20.010.456,43	30	\$ 503.950,44
1708	01-dic-18	31-dic-18	19,40	29,10	0,0700	\$20.010.456,43	31	\$ 516.237,95
1872	01-ene-19	31-ene-19	19,16	28,74	0,0692	\$20.010.456,43	31	\$ 511.488,86
111	01-feb-19	28-feb-19	19,70	29,55	0,0710	\$20.010.456,43	28	\$ 479.560,06
263	01-mar-19	31-mar-19	19,37	29,06	0,0699	\$20.010.456,43	31	\$ 515.645,04
389	01-abr-19	30-abr-19	19,32	28,98	0,0697	\$20.010.456,43	30	\$ 500.699,73
574	01-may-19	31-may-19	19,34	29,01	0,0698	\$20.010.456,43	31	\$ 515.051,92
697	01-jun-19	30-jun-19	19,30	28,95	0,0697	\$20.010.456,43	30	\$ 500.316,87
829	01-jul-19	31-jul-19	19,28	28,92	0,0696	\$20.010.456,43	31	\$ 513.865,06
1018	01-ago-19	31-ago-19	19,32	28,98	0,0697	\$20.010.456,43	31	\$ 514.656,39
1145	01-sep-19	30-sep-19	19,32	28,98	0,0697	\$20.010.456,43	30	\$ 500.699,73
1293	01-oct-19	31-oct-19	19,10	28,65	0,0690	\$20.010.456,43	31	\$ 510.299,52
1474	01-nov-19	30-nov-19	19,03	28,55	0,0688	\$20.010.456,43	30	\$ 495.139,58
1603	01-dic-19	31-dic-19	18,91	28,37	0,0684	\$20.010.456,43	31	\$ 506.527,78
1768	01-ene-20	31-ene-20	18,77	28,16	0,0680	\$20.010.456,43	31	\$ 503.743,27
94	01-feb-20	29-feb-20	19,06	28,59	0,0689	\$20.010.456,43	29	\$ 481.925,12

\$ 51.883.607,79

CUOTAS PRIMAS DE SEGUROS DE VIDA VENCIDAS DESDE EL MES DE FEBRERO AL MES DE JULIO DE 2013 POR VALOR DE \$ 22.700, CADA UNA.

CUOTA SEGURO DE VIDA VENCIDA CORRESPONDIENTE AL MES DE FEBRERO DE 2013.

INTERESES DE MORA

RESOLUCIONES	VIGENCIA		INTERES ANUAL	INTERES MORA		CAPITAL		
	DESDE	HASTA	BANCARIO CORRIENTE	ANUAL	DIARIA		DIAS	LIQUIDACION
2200	25-feb-13	28-feb-13	20,75	31,13	0,0743	\$22.700,00	4	\$ 67,44
2200	01-mar-13	31-mar-13	20,75	31,13	0,0743	\$22.700,00	31	\$ 522,63
605	01-abr-13	30-abr-13	20,83	31,25	0,0745	\$22.700,00	30	\$ 507,48
605	01-may-13	31-may-13	20,83	31,25	0,0745	\$22.700,00	31	\$ 524,40
605	01-jun-13	30-jun-13	20,83	31,25	0,0745	\$22.700,00	30	\$ 507,48
1192	01-jul-13	31-jul-13	20,34	30,51	0,0730	\$22.700,00	31	\$ 513,56
1192	01-ago-13	31-ago-13	20,34	30,51	0,0730	\$22.700,00	31	\$ 513,56
1192	01-sep-13	30-sep-13	20,34	30,51	0,0730	\$22.700,00	30	\$ 496,99

1779	01-oct-13	31-oct-13	19,85	29,78	0,0714	\$22.700,00	31	\$	502,66
1779	01-nov-13	30-nov-13	19,85	29,78	0,0714	\$22.700,00	30	\$	486,45
1779	01-dic-13	31-dic-13	19,85	29,78	0,0714	\$22.700,00	31	\$	502,66
2372	01-ene-14	31-ene-14	19,65	29,48	0,0708	\$22.700,00	31	\$	498,20
2372	01-feb-14	28-feb-14	19,65	29,48	0,0708	\$22.700,00	28	\$	449,99
2372	01-mar-14	31-mar-14	19,65	29,48	0,0708	\$22.700,00	31	\$	498,20
503	01-abr-14	30-abr-14	19,63	29,45	0,0707	\$22.700,00	30	\$	481,69
503	01-may-14	31-may-14	19,63	29,45	0,0707	\$22.700,00	31	\$	497,75
503	01-jun-14	30-jun-14	19,63	29,45	0,0707	\$22.700,00	30	\$	481,69
1041	01-jul-14	31-jul-14	19,33	29,00	0,0698	\$22.700,00	31	\$	491,03
1041	01-ago-14	31-ago-14	19,33	29,00	0,0698	\$22.700,00	31	\$	491,03
1041	01-sep-14	30-sep-14	19,33	29,00	0,0698	\$22.700,00	30	\$	475,19
1707	01-oct-14	31-oct-14	19,17	28,76	0,0693	\$22.700,00	31	\$	487,44
1707	01-nov-14	30-nov-14	19,17	28,76	0,0693	\$22.700,00	30	\$	471,72
1707	01-dic-14	31-dic-14	19,17	28,76	0,0693	\$22.700,00	31	\$	487,44
2359	01-ene-15	31-ene-15	19,21	28,82	0,0694	\$22.700,00	31	\$	488,34
2359	01-feb-15	28-feb-15	19,21	28,82	0,0694	\$22.700,00	28	\$	441,08
2359	01-mar-15	31-mar-15	19,21	28,82	0,0694	\$22.700,00	31	\$	488,34
369	01-abr-15	30-abr-15	19,37	29,06	0,0699	\$22.700,00	30	\$	476,06
369	01-may-15	31-may-15	19,37	29,06	0,0699	\$22.700,00	31	\$	491,93
369	01-jun-15	30-jun-15	19,37	29,06	0,0699	\$22.700,00	30	\$	476,06
913	01-jul-15	31-jul-15	19,26	28,89	0,0696	\$22.700,00	31	\$	489,46
913	01-ago-15	31-ago-15	19,26	28,89	0,0696	\$22.700,00	31	\$	489,46
913	01-sep-15	30-sep-15	19,26	28,89	0,0696	\$22.700,00	30	\$	473,67
1341	01-oct-15	31-oct-15	19,33	29,00	0,0698	\$22.700,00	31	\$	491,03
1341	01-nov-15	30-nov-15	19,33	29,00	0,0698	\$22.700,00	30	\$	475,19
1341	01-dic-15	31-dic-15	19,33	29,00	0,0698	\$22.700,00	31	\$	491,03
1788	01-ene-16	31-ene-16	19,68	29,52	0,0709	\$22.700,00	31	\$	498,87
1788	01-feb-16	29-feb-16	19,68	29,52	0,0709	\$22.700,00	29	\$	466,68
1788	01-mar-16	31-mar-16	19,68	29,52	0,0709	\$22.700,00	31	\$	498,87
334	01-abr-16	30-abr-16	20,54	30,81	0,0736	\$22.700,00	30	\$	501,28
334	01-may-16	31-may-16	20,54	30,81	0,0736	\$22.700,00	31	\$	517,99
334	01-jun-16	30-jun-16	20,54	30,81	0,0736	\$22.700,00	30	\$	501,28
811	01-jul-16	31-jul-16	21,34	32,01	0,0761	\$22.700,00	31	\$	535,61
811	01-ago-16	31-ago-16	21,34	32,01	0,0761	\$22.700,00	31	\$	535,61
811	01-sep-16	30-sep-16	21,34	32,01	0,0761	\$22.700,00	30	\$	518,33
1233	01-oct-16	31-oct-16	21,99	32,99	0,0781	\$22.700,00	31	\$	549,81
1233	01-nov-16	30-nov-16	21,99	32,99	0,0781	\$22.700,00	30	\$	532,07
1233	01-dic-16	31-dic-16	21,99	32,99	0,0781	\$22.700,00	31	\$	549,81
1612	01-ene-17	31-ene-17	22,34	33,51	0,0792	\$22.700,00	31	\$	557,41
1612	01-feb-17	28-feb-17	22,34	33,51	0,0792	\$22.700,00	28	\$	503,47
1612	01-mar-17	31-mar-17	22,34	33,51	0,0792	\$22.700,00	31	\$	557,41
488	01-abr-17	30-abr-17	22,33	33,50	0,0792	\$22.700,00	30	\$	539,22
488	01-may-17	31-may-17	22,33	33,50	0,0792	\$22.700,00	31	\$	557,19
488	01-jun-17	30-jun-17	22,33	33,50	0,0792	\$22.700,00	30	\$	539,22
907	01-jul-17	31-jul-17	21,98	32,97	0,0781	\$22.700,00	31	\$	549,59
907	01-ago-17	31-ago-17	21,98	32,97	0,0781	\$22.700,00	31	\$	549,59
907	01-sep-17	30-sep-17	21,98	32,97	0,0781	\$22.700,00	30	\$	531,86
1298	01-oct-17	31-oct-17	21,15	31,73	0,0755	\$22.700,00	31	\$	531,44
1447	01-nov-17	30-nov-17	20,96	31,44	0,0749	\$22.700,00	30	\$	510,25
1619	01-dic-17	31-dic-17	20,77	31,16	0,0743	\$22.700,00	31	\$	523,07
1890	01-ene-18	31-ene-18	20,69	31,04	0,0741	\$22.700,00	31	\$	521,31
131	01-feb-18	28-feb-18	21,01	31,52	0,0751	\$22.700,00	28	\$	477,23
259	01-mar-18	31-mar-18	20,68	31,02	0,0740	\$22.700,00	31	\$	521,08
398	01-abr-18	30-abr-18	20,48	30,72	0,0734	\$22.700,00	30	\$	500,00
527	01-may-18	31-may-18	20,44	30,66	0,0733	\$22.700,00	31	\$	515,78
687	01-jun-18	30-jun-18	20,28	30,42	0,0728	\$22.700,00	30	\$	495,71
820	01-jul-18	31-jul-18	20,03	30,05	0,0720	\$22.700,00	31	\$	506,67
954	01-ago-18	31-ago-18	19,94	29,91	0,0717	\$22.700,00	31	\$	504,67
1112	01-sep-18	30-sep-18	19,81	29,72	0,0713	\$22.700,00	30	\$	485,59
1294	01-oct-18	31-oct-18	19,63	29,45	0,0707	\$22.700,00	31	\$	497,75
1521	01-nov-18	30-nov-18	19,49	29,24	0,0703	\$22.700,00	30	\$	478,66

1708	01-dic-18	31-dic-18	19,40	29,10	0,0700	\$22.700,00	31	\$	492,60
1872	01-ene-19	31-ene-19	19,16	28,74	0,0692	\$22.700,00	31	\$	487,22
111	01-feb-19	28-feb-19	19,70	29,55	0,0710	\$22.700,00	28	\$	450,99
263	01-mar-19	31-mar-19	19,37	29,06	0,0699	\$22.700,00	31	\$	491,93
389	01-abr-19	30-abr-19	19,32	28,98	0,0697	\$22.700,00	30	\$	474,98
574	01-may-19	31-may-19	19,34	29,01	0,0698	\$22.700,00	31	\$	491,26
697	01-jun-19	30-jun-19	19,30	28,95	0,0697	\$22.700,00	30	\$	474,54
829	01-jul-19	31-jul-19	19,28	28,92	0,0696	\$22.700,00	31	\$	489,91
1018	01-ago-19	31-ago-19	19,32	28,98	0,0697	\$22.700,00	31	\$	490,81
1145	01-sep-19	30-sep-19	19,32	28,98	0,0697	\$22.700,00	30	\$	474,98
1293	01-oct-19	31-oct-19	19,10	28,65	0,0690	\$22.700,00	31	\$	485,87
1474	01-nov-19	30-nov-19	19,03	28,55	0,0688	\$22.700,00	30	\$	468,67
1603	01-dic-19	31-dic-19	18,91	28,37	0,0684	\$22.700,00	31	\$	481,59
1768	01-ene-20	31-ene-20	18,77	28,16	0,0680	\$22.700,00	31	\$	478,43
94	01-feb-20	29-feb-20	19,06	28,59	0,0689	\$22.700,00	29	\$	453,68

\$ 54.698,99

CUOTA SEGURO DE VIDA VENCIDA CORRESPONDIENTE AL MES DE MARZO DE 2013.

2200	25-mar-13	31-mar-13	20,75	31,13	0,0743	\$22.700,00	7	\$	118,01
605	01-abr-13	30-abr-13	20,83	31,25	0,0745	\$22.700,00	30	\$	507,48
605	01-may-13	31-may-13	20,83	31,25	0,0745	\$22.700,00	31	\$	524,40
605	01-jun-13	30-jun-13	20,83	31,25	0,0745	\$22.700,00	30	\$	507,48
1192	01-jul-13	31-jul-13	20,34	30,51	0,0730	\$22.700,00	31	\$	513,56
1192	01-ago-13	31-ago-13	20,34	30,51	0,0730	\$22.700,00	31	\$	513,56
1192	01-sep-13	30-sep-13	20,34	30,51	0,0730	\$22.700,00	30	\$	496,99
1779	01-oct-13	31-oct-13	19,85	29,78	0,0714	\$22.700,00	31	\$	502,66
1779	01-nov-13	30-nov-13	19,85	29,78	0,0714	\$22.700,00	30	\$	486,45
1779	01-dic-13	31-dic-13	19,85	29,78	0,0714	\$22.700,00	31	\$	502,66
2372	01-ene-14	31-ene-14	19,65	29,48	0,0708	\$22.700,00	31	\$	498,20
2372	01-feb-14	28-feb-14	19,65	29,48	0,0708	\$22.700,00	28	\$	449,99
2372	01-mar-14	31-mar-14	19,65	29,48	0,0708	\$22.700,00	31	\$	498,20
503	01-abr-14	30-abr-14	19,63	29,45	0,0707	\$22.700,00	30	\$	481,69
503	01-may-14	31-may-14	19,63	29,45	0,0707	\$22.700,00	31	\$	497,75
503	01-jun-14	30-jun-14	19,63	29,45	0,0707	\$22.700,00	30	\$	481,69
1041	01-jul-14	31-jul-14	19,33	29,00	0,0698	\$22.700,00	31	\$	491,03
1041	01-ago-14	31-ago-14	19,33	29,00	0,0698	\$22.700,00	31	\$	491,03
1041	01-sep-14	30-sep-14	19,33	29,00	0,0698	\$22.700,00	30	\$	475,19
1707	01-oct-14	31-oct-14	19,17	28,76	0,0693	\$22.700,00	31	\$	487,44
1707	01-nov-14	30-nov-14	19,17	28,76	0,0693	\$22.700,00	30	\$	471,72
1707	01-dic-14	31-dic-14	19,17	28,76	0,0693	\$22.700,00	31	\$	487,44
2359	01-ene-15	31-ene-15	19,21	28,82	0,0694	\$22.700,00	31	\$	488,34
2359	01-feb-15	28-feb-15	19,21	28,82	0,0694	\$22.700,00	28	\$	441,08
2359	01-mar-15	31-mar-15	19,21	28,82	0,0694	\$22.700,00	31	\$	488,34
369	01-abr-15	30-abr-15	19,37	29,06	0,0699	\$22.700,00	30	\$	476,06
369	01-may-15	31-may-15	19,37	29,06	0,0699	\$22.700,00	31	\$	491,93
369	01-jun-15	30-jun-15	19,37	29,06	0,0699	\$22.700,00	30	\$	476,06
913	01-jul-15	31-jul-15	19,26	28,89	0,0696	\$22.700,00	31	\$	489,46
913	01-ago-15	31-ago-15	19,26	28,89	0,0696	\$22.700,00	31	\$	489,46
913	01-sep-15	30-sep-15	19,26	28,89	0,0696	\$22.700,00	30	\$	473,67
1341	01-oct-15	31-oct-15	19,33	29,00	0,0698	\$22.700,00	31	\$	491,03
1341	01-nov-15	30-nov-15	19,33	29,00	0,0698	\$22.700,00	30	\$	475,19
1341	01-dic-15	31-dic-15	19,33	29,00	0,0698	\$22.700,00	31	\$	491,03
1788	01-ene-16	31-ene-16	19,68	29,52	0,0709	\$22.700,00	31	\$	498,87
1788	01-feb-16	29-feb-16	19,68	29,52	0,0709	\$22.700,00	29	\$	466,68
1788	01-mar-16	31-mar-16	19,68	29,52	0,0709	\$22.700,00	31	\$	498,87
334	01-abr-16	30-abr-16	20,54	30,81	0,0736	\$22.700,00	30	\$	501,28
334	01-may-16	31-may-16	20,54	30,81	0,0736	\$22.700,00	31	\$	517,99
334	01-jun-16	30-jun-16	20,54	30,81	0,0736	\$22.700,00	30	\$	501,28
811	01-jul-16	31-jul-16	21,34	32,01	0,0761	\$22.700,00	31	\$	535,61
811	01-ago-16	31-ago-16	21,34	32,01	0,0761	\$22.700,00	31	\$	535,61
811	01-sep-16	30-sep-16	21,34	32,01	0,0761	\$22.700,00	30	\$	518,33
1233	01-oct-16	31-oct-16	21,99	32,99	0,0781	\$22.700,00	31	\$	549,81

1233	01-nov-16	30-nov-16	21,99	32,99	0,0781	\$22.700,00	30	\$	532,07
1233	01-dic-16	31-dic-16	21,99	32,99	0,0781	\$22.700,00	31	\$	549,81
1612	01-ene-17	31-ene-17	22,34	33,51	0,0792	\$22.700,00	31	\$	557,41
1612	01-feb-17	28-feb-17	22,34	33,51	0,0792	\$22.700,00	28	\$	503,47
1612	01-mar-17	31-mar-17	22,34	33,51	0,0792	\$22.700,00	31	\$	557,41
488	01-abr-17	30-abr-17	22,33	33,50	0,0792	\$22.700,00	30	\$	539,22
488	01-may-17	31-may-17	22,33	33,50	0,0792	\$22.700,00	31	\$	557,19
488	01-jun-17	30-jun-17	22,33	33,50	0,0792	\$22.700,00	30	\$	539,22
907	01-jul-17	31-jul-17	21,98	32,97	0,0781	\$22.700,00	31	\$	549,59
907	01-ago-17	31-ago-17	21,98	32,97	0,0781	\$22.700,00	31	\$	549,59
907	01-sep-17	30-sep-17	21,98	32,97	0,0781	\$22.700,00	30	\$	531,86
1298	01-oct-17	31-oct-17	21,15	31,73	0,0755	\$22.700,00	31	\$	531,44
1447	01-nov-17	30-nov-17	20,96	31,44	0,0749	\$22.700,00	30	\$	510,25
1619	01-dic-17	31-dic-17	20,77	31,16	0,0743	\$22.700,00	31	\$	523,07
1890	01-ene-18	31-ene-18	20,69	31,04	0,0741	\$22.700,00	31	\$	521,31
131	01-feb-18	28-feb-18	21,01	31,52	0,0751	\$22.700,00	28	\$	477,23
259	01-mar-18	31-mar-18	20,68	31,02	0,0740	\$22.700,00	31	\$	521,08
398	01-abr-18	30-abr-18	20,48	30,72	0,0734	\$22.700,00	30	\$	500,00
527	01-may-18	31-may-18	20,44	30,66	0,0733	\$22.700,00	31	\$	515,78
687	01-jun-18	30-jun-18	20,28	30,42	0,0728	\$22.700,00	30	\$	495,71
820	01-jul-18	31-jul-18	20,03	30,05	0,0720	\$22.700,00	31	\$	506,67
954	01-ago-18	31-ago-18	19,94	29,91	0,0717	\$22.700,00	31	\$	504,67
1112	01-sep-18	30-sep-18	19,81	29,72	0,0713	\$22.700,00	30	\$	485,59
1294	01-oct-18	31-oct-18	19,63	29,45	0,0707	\$22.700,00	31	\$	497,75
1521	01-nov-18	30-nov-18	19,49	29,24	0,0703	\$22.700,00	30	\$	478,66
1708	01-dic-18	31-dic-18	19,40	29,10	0,0700	\$22.700,00	31	\$	492,60
1872	01-ene-19	31-ene-19	19,16	28,74	0,0692	\$22.700,00	31	\$	487,22
111	01-feb-19	28-feb-19	19,70	29,55	0,0710	\$22.700,00	28	\$	450,99
263	01-mar-19	31-mar-19	19,37	29,06	0,0699	\$22.700,00	31	\$	491,93
389	01-abr-19	30-abr-19	19,32	28,98	0,0697	\$22.700,00	30	\$	474,98
574	01-may-19	31-may-19	19,34	29,01	0,0698	\$22.700,00	31	\$	491,26
697	01-jun-19	30-jun-19	19,30	28,95	0,0697	\$22.700,00	30	\$	474,54
829	01-jul-19	31-jul-19	19,28	28,92	0,0696	\$22.700,00	31	\$	489,91
1018	01-ago-19	31-ago-19	19,32	28,98	0,0697	\$22.700,00	31	\$	490,81
1145	01-sep-19	30-sep-19	19,32	28,98	0,0697	\$22.700,00	30	\$	474,98
1293	01-oct-19	31-oct-19	19,10	28,65	0,0690	\$22.700,00	31	\$	485,87
1474	01-nov-19	30-nov-19	19,03	28,55	0,0688	\$22.700,00	30	\$	468,67
1603	01-dic-19	31-dic-19	18,91	28,37	0,0684	\$22.700,00	31	\$	481,59
1768	01-ene-20	31-ene-20	18,77	28,16	0,0680	\$22.700,00	31	\$	478,43
94	01-feb-20	29-feb-20	19,06	28,59	0,0689	\$22.700,00	29	\$	453,68

\$ 54.085,32

CUOTA SEGURO DE VIDA VENCIDA CORRESPONDIENTE AL MES DE ABRIL DE 2013

605	25-abr-13	30-abr-13	20,83	31,25	0,0745	\$22.700,00	6	\$	101,50
605	01-may-13	31-may-13	20,83	31,25	0,0745	\$22.700,00	31	\$	524,40
605	01-jun-13	30-jun-13	20,83	31,25	0,0745	\$22.700,00	30	\$	507,48
1192	01-jul-13	31-jul-13	20,34	30,51	0,0730	\$22.700,00	31	\$	513,56
1192	01-ago-13	31-ago-13	20,34	30,51	0,0730	\$22.700,00	31	\$	513,56
1192	01-sep-13	30-sep-13	20,34	30,51	0,0730	\$22.700,00	30	\$	496,99
1779	01-oct-13	31-oct-13	19,85	29,78	0,0714	\$22.700,00	31	\$	502,66
1779	01-nov-13	30-nov-13	19,85	29,78	0,0714	\$22.700,00	30	\$	486,45
1779	01-dic-13	31-dic-13	19,85	29,78	0,0714	\$22.700,00	31	\$	502,66
2372	01-ene-14	31-ene-14	19,65	29,48	0,0708	\$22.700,00	31	\$	498,20
2372	01-feb-14	28-feb-14	19,65	29,48	0,0708	\$22.700,00	28	\$	449,99
2372	01-mar-14	31-mar-14	19,65	29,48	0,0708	\$22.700,00	31	\$	498,20
503	01-abr-14	30-abr-14	19,63	29,45	0,0707	\$22.700,00	30	\$	481,69
503	01-may-14	31-may-14	19,63	29,45	0,0707	\$22.700,00	31	\$	497,75
503	01-jun-14	30-jun-14	19,63	29,45	0,0707	\$22.700,00	30	\$	481,69
1041	01-jul-14	31-jul-14	19,33	29,00	0,0698	\$22.700,00	31	\$	491,03
1041	01-ago-14	31-ago-14	19,33	29,00	0,0698	\$22.700,00	31	\$	491,03
1041	01-sep-14	30-sep-14	19,33	29,00	0,0698	\$22.700,00	30	\$	475,19
1707	01-oct-14	31-oct-14	19,17	28,76	0,0693	\$22.700,00	31	\$	487,44

1707	01-nov-14	30-nov-14	19,17	28,76	0,0693	\$22.700,00	30	\$	471,72
1707	01-dic-14	31-dic-14	19,17	28,76	0,0693	\$22.700,00	31	\$	487,44
2359	01-ene-15	31-ene-15	19,21	28,82	0,0694	\$22.700,00	31	\$	488,34
2359	01-feb-15	28-feb-15	19,21	28,82	0,0694	\$22.700,00	28	\$	441,08
2359	01-mar-15	31-mar-15	19,21	28,82	0,0694	\$22.700,00	31	\$	488,34
369	01-abr-15	30-abr-15	19,37	29,06	0,0699	\$22.700,00	30	\$	476,06
369	01-may-15	31-may-15	19,37	29,06	0,0699	\$22.700,00	31	\$	491,93
369	01-jun-15	30-jun-15	19,37	29,06	0,0699	\$22.700,00	30	\$	476,06
913	01-jul-15	31-jul-15	19,26	28,89	0,0696	\$22.700,00	31	\$	489,46
913	01-ago-15	31-ago-15	19,26	28,89	0,0696	\$22.700,00	31	\$	489,46
913	01-sep-15	30-sep-15	19,26	28,89	0,0696	\$22.700,00	30	\$	473,67
1341	01-oct-15	31-oct-15	19,33	29,00	0,0698	\$22.700,00	31	\$	491,03
1341	01-nov-15	30-nov-15	19,33	29,00	0,0698	\$22.700,00	30	\$	475,19
1341	01-dic-15	31-dic-15	19,33	29,00	0,0698	\$22.700,00	31	\$	491,03
1788	01-ene-16	31-ene-16	19,68	29,52	0,0709	\$22.700,00	31	\$	498,87
1788	01-feb-16	29-feb-16	19,68	29,52	0,0709	\$22.700,00	29	\$	466,68
1788	01-mar-16	31-mar-16	19,68	29,52	0,0709	\$22.700,00	31	\$	498,87
334	01-abr-16	30-abr-16	20,54	30,81	0,0736	\$22.700,00	30	\$	501,28
334	01-may-16	31-may-16	20,54	30,81	0,0736	\$22.700,00	31	\$	517,99
334	01-jun-16	30-jun-16	20,54	30,81	0,0736	\$22.700,00	30	\$	501,28
811	01-jul-16	31-jul-16	21,34	32,01	0,0761	\$22.700,00	31	\$	535,61
811	01-ago-16	31-ago-16	21,34	32,01	0,0761	\$22.700,00	31	\$	535,61
811	01-sep-16	30-sep-16	21,34	32,01	0,0761	\$22.700,00	30	\$	518,33
1233	01-oct-16	31-oct-16	21,99	32,99	0,0781	\$22.700,00	31	\$	549,81
1233	01-nov-16	30-nov-16	21,99	32,99	0,0781	\$22.700,00	30	\$	532,07
1233	01-dic-16	31-dic-16	21,99	32,99	0,0781	\$22.700,00	31	\$	549,81
1612	01-ene-17	31-ene-17	22,34	33,51	0,0792	\$22.700,00	31	\$	557,41
1612	01-feb-17	28-feb-17	22,34	33,51	0,0792	\$22.700,00	28	\$	503,47
1612	01-mar-17	31-mar-17	22,34	33,51	0,0792	\$22.700,00	31	\$	557,41
488	01-abr-17	30-abr-17	22,33	33,50	0,0792	\$22.700,00	30	\$	539,22
488	01-may-17	31-may-17	22,33	33,50	0,0792	\$22.700,00	31	\$	557,19
488	01-jun-17	30-jun-17	22,33	33,50	0,0792	\$22.700,00	30	\$	539,22
907	01-jul-17	31-jul-17	21,98	32,97	0,0781	\$22.700,00	31	\$	549,59
907	01-ago-17	31-ago-17	21,98	32,97	0,0781	\$22.700,00	31	\$	549,59
907	01-sep-17	30-sep-17	21,98	32,97	0,0781	\$22.700,00	30	\$	531,86
1298	01-oct-17	31-oct-17	21,15	31,73	0,0755	\$22.700,00	31	\$	531,44
1447	01-nov-17	30-nov-17	20,96	31,44	0,0749	\$22.700,00	30	\$	510,25
1619	01-dic-17	31-dic-17	20,77	31,16	0,0743	\$22.700,00	31	\$	523,07
1890	01-ene-18	31-ene-18	20,69	31,04	0,0741	\$22.700,00	31	\$	521,31
131	01-feb-18	28-feb-18	21,01	31,52	0,0751	\$22.700,00	28	\$	477,23
259	01-mar-18	31-mar-18	20,68	31,02	0,0740	\$22.700,00	31	\$	521,08
398	01-abr-18	30-abr-18	20,48	30,72	0,0734	\$22.700,00	30	\$	500,00
527	01-may-18	31-may-18	20,44	30,66	0,0733	\$22.700,00	31	\$	515,78
687	01-jun-18	30-jun-18	20,28	30,42	0,0728	\$22.700,00	30	\$	495,71
820	01-jul-18	31-jul-18	20,03	30,05	0,0720	\$22.700,00	31	\$	506,67
954	01-ago-18	31-ago-18	19,94	29,91	0,0717	\$22.700,00	31	\$	504,67
1112	01-sep-18	30-sep-18	19,81	29,72	0,0713	\$22.700,00	30	\$	485,59
1294	01-oct-18	31-oct-18	19,63	29,45	0,0707	\$22.700,00	31	\$	497,75
1521	01-nov-18	30-nov-18	19,49	29,24	0,0703	\$22.700,00	30	\$	478,66
1708	01-dic-18	31-dic-18	19,40	29,10	0,0700	\$22.700,00	31	\$	492,60
1872	01-ene-19	31-ene-19	19,16	28,74	0,0692	\$22.700,00	31	\$	487,22
111	01-feb-19	28-feb-19	19,70	29,55	0,0710	\$22.700,00	28	\$	450,99
263	01-mar-19	31-mar-19	19,37	29,06	0,0699	\$22.700,00	31	\$	491,93
389	01-abr-19	30-abr-19	19,32	28,98	0,0697	\$22.700,00	30	\$	474,98
574	01-may-19	31-may-19	19,34	29,01	0,0698	\$22.700,00	31	\$	491,26
697	01-jun-19	30-jun-19	19,30	28,95	0,0697	\$22.700,00	30	\$	474,54
829	01-jul-19	31-jul-19	19,28	28,92	0,0696	\$22.700,00	31	\$	489,91
1018	01-ago-19	31-ago-19	19,32	28,98	0,0697	\$22.700,00	31	\$	490,81
1145	01-sep-19	30-sep-19	19,32	28,98	0,0697	\$22.700,00	30	\$	474,98
1293	01-oct-19	31-oct-19	19,10	28,65	0,0690	\$22.700,00	31	\$	485,87
1474	01-nov-19	30-nov-19	19,03	28,55	0,0688	\$22.700,00	30	\$	468,67
1603	01-dic-19	31-dic-19	18,91	28,37	0,0684	\$22.700,00	31	\$	481,59

1768	01-ene-20	31-ene-20	18,77	28,16	0,0680	\$22.700,00	31	\$	478,43
94	01-feb-20	29-feb-20	19,06	28,59	0,0689	\$22.700,00	29	\$	453,68

\$ 53.404,13

CUOTA SEGURO DE VIDA VENCIDA CORRESPONDIENTE AL MES DE MAYO DE 2013

605	25-may-13	31-may-13	20,83	31,25	0,0745	\$22.700,00	7	\$	118,41
605	01-jun-13	30-jun-13	20,83	31,25	0,0745	\$22.700,00	30	\$	507,48
1192	01-jul-13	31-jul-13	20,34	30,51	0,0730	\$22.700,00	31	\$	513,56
1192	01-ago-13	31-ago-13	20,34	30,51	0,0730	\$22.700,00	31	\$	513,56
1192	01-sep-13	30-sep-13	20,34	30,51	0,0730	\$22.700,00	30	\$	496,99
1779	01-oct-13	31-oct-13	19,85	29,78	0,0714	\$22.700,00	31	\$	502,66
1779	01-nov-13	30-nov-13	19,85	29,78	0,0714	\$22.700,00	30	\$	486,45
1779	01-dic-13	31-dic-13	19,85	29,78	0,0714	\$22.700,00	31	\$	502,66
2372	01-ene-14	31-ene-14	19,65	29,48	0,0708	\$22.700,00	31	\$	498,20
2372	01-feb-14	28-feb-14	19,65	29,48	0,0708	\$22.700,00	28	\$	449,99
2372	01-mar-14	31-mar-14	19,65	29,48	0,0708	\$22.700,00	31	\$	498,20
503	01-abr-14	30-abr-14	19,63	29,45	0,0707	\$22.700,00	30	\$	481,69
503	01-may-14	31-may-14	19,63	29,45	0,0707	\$22.700,00	31	\$	497,75
503	01-jun-14	30-jun-14	19,63	29,45	0,0707	\$22.700,00	30	\$	481,69
1041	01-jul-14	31-jul-14	19,33	29,00	0,0698	\$22.700,00	31	\$	491,03
1041	01-ago-14	31-ago-14	19,33	29,00	0,0698	\$22.700,00	31	\$	491,03
1041	01-sep-14	30-sep-14	19,33	29,00	0,0698	\$22.700,00	30	\$	475,19
1707	01-oct-14	31-oct-14	19,17	28,76	0,0693	\$22.700,00	31	\$	487,44
1707	01-nov-14	30-nov-14	19,17	28,76	0,0693	\$22.700,00	30	\$	471,72
1707	01-dic-14	31-dic-14	19,17	28,76	0,0693	\$22.700,00	31	\$	487,44
2359	01-ene-15	31-ene-15	19,21	28,82	0,0694	\$22.700,00	31	\$	488,34
2359	01-feb-15	28-feb-15	19,21	28,82	0,0694	\$22.700,00	28	\$	441,08
2359	01-mar-15	31-mar-15	19,21	28,82	0,0694	\$22.700,00	31	\$	488,34
369	01-abr-15	30-abr-15	19,37	29,06	0,0699	\$22.700,00	30	\$	476,06
369	01-may-15	31-may-15	19,37	29,06	0,0699	\$22.700,00	31	\$	491,93
369	01-jun-15	30-jun-15	19,37	29,06	0,0699	\$22.700,00	30	\$	476,06
913	01-jul-15	31-jul-15	19,26	28,89	0,0696	\$22.700,00	31	\$	489,46
913	01-ago-15	31-ago-15	19,26	28,89	0,0696	\$22.700,00	31	\$	489,46
913	01-sep-15	30-sep-15	19,26	28,89	0,0696	\$22.700,00	30	\$	473,67
1341	01-oct-15	31-oct-15	19,33	29,00	0,0698	\$22.700,00	31	\$	491,03
1341	01-nov-15	30-nov-15	19,33	29,00	0,0698	\$22.700,00	30	\$	475,19
1341	01-dic-15	31-dic-15	19,33	29,00	0,0698	\$22.700,00	31	\$	491,03
1788	01-ene-16	31-ene-16	19,68	29,52	0,0709	\$22.700,00	31	\$	498,87
1788	01-feb-16	29-feb-16	19,68	29,52	0,0709	\$22.700,00	29	\$	466,68
1788	01-mar-16	31-mar-16	19,68	29,52	0,0709	\$22.700,00	31	\$	498,87
334	01-abr-16	30-abr-16	20,54	30,81	0,0736	\$22.700,00	30	\$	501,28
334	01-may-16	31-may-16	20,54	30,81	0,0736	\$22.700,00	31	\$	517,99
334	01-jun-16	30-jun-16	20,54	30,81	0,0736	\$22.700,00	30	\$	501,28
811	01-jul-16	31-jul-16	21,34	32,01	0,0761	\$22.700,00	31	\$	535,61
811	01-ago-16	31-ago-16	21,34	32,01	0,0761	\$22.700,00	31	\$	535,61
811	01-sep-16	30-sep-16	21,34	32,01	0,0761	\$22.700,00	30	\$	518,33
1233	01-oct-16	31-oct-16	21,99	32,99	0,0781	\$22.700,00	31	\$	549,81
1233	01-nov-16	30-nov-16	21,99	32,99	0,0781	\$22.700,00	30	\$	532,07
1233	01-dic-16	31-dic-16	21,99	32,99	0,0781	\$22.700,00	31	\$	549,81
1612	01-ene-17	31-ene-17	22,34	33,51	0,0792	\$22.700,00	31	\$	557,41
1612	01-feb-17	28-feb-17	22,34	33,51	0,0792	\$22.700,00	28	\$	503,47
1612	01-mar-17	31-mar-17	22,34	33,51	0,0792	\$22.700,00	31	\$	557,41
488	01-abr-17	30-abr-17	22,33	33,50	0,0792	\$22.700,00	30	\$	539,22
488	01-may-17	31-may-17	22,33	33,50	0,0792	\$22.700,00	31	\$	557,19
488	01-jun-17	30-jun-17	22,33	33,50	0,0792	\$22.700,00	30	\$	539,22
907	01-jul-17	31-jul-17	21,98	32,97	0,0781	\$22.700,00	31	\$	549,59
907	01-ago-17	31-ago-17	21,98	32,97	0,0781	\$22.700,00	31	\$	549,59
907	01-sep-17	30-sep-17	21,98	32,97	0,0781	\$22.700,00	30	\$	531,86
1298	01-oct-17	31-oct-17	21,15	31,73	0,0755	\$22.700,00	31	\$	531,44
1447	01-nov-17	30-nov-17	20,96	31,44	0,0749	\$22.700,00	30	\$	510,25
1619	01-dic-17	31-dic-17	20,77	31,16	0,0743	\$22.700,00	31	\$	523,07
1890	01-ene-18	31-ene-18	20,69	31,04	0,0741	\$22.700,00	31	\$	521,31

131	01-feb-18	28-feb-18	21,01	31,52	0,0751	\$22.700,00	28	\$	477,23
259	01-mar-18	31-mar-18	20,68	31,02	0,0740	\$22.700,00	31	\$	521,08
398	01-abr-18	30-abr-18	20,48	30,72	0,0734	\$22.700,00	30	\$	500,00
527	01-may-18	31-may-18	20,44	30,66	0,0733	\$22.700,00	31	\$	515,78
687	01-jun-18	30-jun-18	20,28	30,42	0,0728	\$22.700,00	30	\$	495,71
820	01-jul-18	31-jul-18	20,03	30,05	0,0720	\$22.700,00	31	\$	506,67
954	01-ago-18	31-ago-18	19,94	29,91	0,0717	\$22.700,00	31	\$	504,67
1112	01-sep-18	30-sep-18	19,81	29,72	0,0713	\$22.700,00	30	\$	485,59
1294	01-oct-18	31-oct-18	19,63	29,45	0,0707	\$22.700,00	31	\$	497,75
1521	01-nov-18	30-nov-18	19,49	29,24	0,0703	\$22.700,00	30	\$	478,66
1708	01-dic-18	31-dic-18	19,40	29,10	0,0700	\$22.700,00	31	\$	492,60
1872	01-ene-19	31-ene-19	19,16	28,74	0,0692	\$22.700,00	31	\$	487,22
111	01-feb-19	28-feb-19	19,70	29,55	0,0710	\$22.700,00	28	\$	450,99
263	01-mar-19	31-mar-19	19,37	29,06	0,0699	\$22.700,00	31	\$	491,93
389	01-abr-19	30-abr-19	19,32	28,98	0,0697	\$22.700,00	30	\$	474,98
574	01-may-19	31-may-19	19,34	29,01	0,0698	\$22.700,00	31	\$	491,26
697	01-jun-19	30-jun-19	19,30	28,95	0,0697	\$22.700,00	30	\$	474,54
829	01-jul-19	31-jul-19	19,28	28,92	0,0696	\$22.700,00	31	\$	489,91
1018	01-ago-19	31-ago-19	19,32	28,98	0,0697	\$22.700,00	31	\$	490,81
1145	01-sep-19	30-sep-19	19,32	28,98	0,0697	\$22.700,00	30	\$	474,98
1293	01-oct-19	31-oct-19	19,10	28,65	0,0690	\$22.700,00	31	\$	485,87
1474	01-nov-19	30-nov-19	19,03	28,55	0,0688	\$22.700,00	30	\$	468,67
1603	01-dic-19	31-dic-19	18,91	28,37	0,0684	\$22.700,00	31	\$	481,59
1768	01-ene-20	31-ene-20	18,77	28,16	0,0680	\$22.700,00	31	\$	478,43
94	01-feb-20	29-feb-20	19,06	28,59	0,0689	\$22.700,00	29	\$	453,68

\$ 52.744,40

CUOTA SEGURO DE VIDA VENCIDA CORRESPONDIENTE AL MES DE JUNIO DE 2013

605	25-jun-13	30-jun-13	20,83	31,25	0,0745	\$22.700,00	6	\$	101,50
1192	01-jul-13	31-jul-13	20,34	30,51	0,0730	\$22.700,00	31	\$	513,56
1192	01-ago-13	31-ago-13	20,34	30,51	0,0730	\$22.700,00	31	\$	513,56
1192	01-sep-13	30-sep-13	20,34	30,51	0,0730	\$22.700,00	30	\$	496,99
1779	01-oct-13	31-oct-13	19,85	29,78	0,0714	\$22.700,00	31	\$	502,66
1779	01-nov-13	30-nov-13	19,85	29,78	0,0714	\$22.700,00	30	\$	486,45
1779	01-dic-13	31-dic-13	19,85	29,78	0,0714	\$22.700,00	31	\$	502,66
2372	01-ene-14	31-ene-14	19,65	29,48	0,0708	\$22.700,00	31	\$	498,20
2372	01-feb-14	28-feb-14	19,65	29,48	0,0708	\$22.700,00	28	\$	449,99
2372	01-mar-14	31-mar-14	19,65	29,48	0,0708	\$22.700,00	31	\$	498,20
503	01-abr-14	30-abr-14	19,63	29,45	0,0707	\$22.700,00	30	\$	481,69
503	01-may-14	31-may-14	19,63	29,45	0,0707	\$22.700,00	31	\$	497,75
503	01-jun-14	30-jun-14	19,63	29,45	0,0707	\$22.700,00	30	\$	481,69
1041	01-jul-14	31-jul-14	19,33	29,00	0,0698	\$22.700,00	31	\$	491,03
1041	01-ago-14	31-ago-14	19,33	29,00	0,0698	\$22.700,00	31	\$	491,03
1041	01-sep-14	30-sep-14	19,33	29,00	0,0698	\$22.700,00	30	\$	475,19
1707	01-oct-14	31-oct-14	19,17	28,76	0,0693	\$22.700,00	31	\$	487,44
1707	01-nov-14	30-nov-14	19,17	28,76	0,0693	\$22.700,00	30	\$	471,72
1707	01-dic-14	31-dic-14	19,17	28,76	0,0693	\$22.700,00	31	\$	487,44
2359	01-ene-15	31-ene-15	19,21	28,82	0,0694	\$22.700,00	31	\$	488,34
2359	01-feb-15	28-feb-15	19,21	28,82	0,0694	\$22.700,00	28	\$	441,08
2359	01-mar-15	31-mar-15	19,21	28,82	0,0694	\$22.700,00	31	\$	488,34
369	01-abr-15	30-abr-15	19,37	29,06	0,0699	\$22.700,00	30	\$	476,06
369	01-may-15	31-may-15	19,37	29,06	0,0699	\$22.700,00	31	\$	491,93
369	01-jun-15	30-jun-15	19,37	29,06	0,0699	\$22.700,00	30	\$	476,06
913	01-jul-15	31-jul-15	19,26	28,89	0,0696	\$22.700,00	31	\$	489,46
913	01-ago-15	31-ago-15	19,26	28,89	0,0696	\$22.700,00	31	\$	489,46
913	01-sep-15	30-sep-15	19,26	28,89	0,0696	\$22.700,00	30	\$	473,67
1341	01-oct-15	31-oct-15	19,33	29,00	0,0698	\$22.700,00	31	\$	491,03
1341	01-nov-15	30-nov-15	19,33	29,00	0,0698	\$22.700,00	30	\$	475,19
1341	01-dic-15	31-dic-15	19,33	29,00	0,0698	\$22.700,00	31	\$	491,03
1788	01-ene-16	31-ene-16	19,68	29,52	0,0709	\$22.700,00	31	\$	498,87
1788	01-feb-16	29-feb-16	19,68	29,52	0,0709	\$22.700,00	29	\$	466,68
1788	01-mar-16	31-mar-16	19,68	29,52	0,0709	\$22.700,00	31	\$	498,87

334	01-abr-16	30-abr-16	20,54	30,81	0,0736	\$22.700,00	30	\$ 501,28
334	01-may-16	31-may-16	20,54	30,81	0,0736	\$22.700,00	31	\$ 517,99
334	01-jun-16	30-jun-16	20,54	30,81	0,0736	\$22.700,00	30	\$ 501,28
811	01-jul-16	31-jul-16	21,34	32,01	0,0761	\$22.700,00	31	\$ 535,61
811	01-ago-16	31-ago-16	21,34	32,01	0,0761	\$22.700,00	31	\$ 535,61
811	01-sep-16	30-sep-16	21,34	32,01	0,0761	\$22.700,00	30	\$ 518,33
1233	01-oct-16	31-oct-16	21,99	32,99	0,0781	\$22.700,00	31	\$ 549,81
1233	01-nov-16	30-nov-16	21,99	32,99	0,0781	\$22.700,00	30	\$ 532,07
1233	01-dic-16	31-dic-16	21,99	32,99	0,0781	\$22.700,00	31	\$ 549,81
1612	01-ene-17	31-ene-17	22,34	33,51	0,0792	\$22.700,00	31	\$ 557,41
1612	01-feb-17	28-feb-17	22,34	33,51	0,0792	\$22.700,00	28	\$ 503,47
1612	01-mar-17	31-mar-17	22,34	33,51	0,0792	\$22.700,00	31	\$ 557,41
488	01-abr-17	30-abr-17	22,33	33,50	0,0792	\$22.700,00	30	\$ 539,22
488	01-may-17	31-may-17	22,33	33,50	0,0792	\$22.700,00	31	\$ 557,19
488	01-jun-17	30-jun-17	22,33	33,50	0,0792	\$22.700,00	30	\$ 539,22
907	01-jul-17	31-jul-17	21,98	32,97	0,0781	\$22.700,00	31	\$ 549,59
907	01-ago-17	31-ago-17	21,98	32,97	0,0781	\$22.700,00	31	\$ 549,59
907	01-sep-17	30-sep-17	21,98	32,97	0,0781	\$22.700,00	30	\$ 531,86
1298	01-oct-17	31-oct-17	21,15	31,73	0,0755	\$22.700,00	31	\$ 531,44
1447	01-nov-17	30-nov-17	20,96	31,44	0,0749	\$22.700,00	30	\$ 510,25
1619	01-dic-17	31-dic-17	20,77	31,16	0,0743	\$22.700,00	31	\$ 523,07
1890	01-ene-18	31-ene-18	20,69	31,04	0,0741	\$22.700,00	31	\$ 521,31
131	01-feb-18	28-feb-18	21,01	31,52	0,0751	\$22.700,00	28	\$ 477,23
259	01-mar-18	31-mar-18	20,68	31,02	0,0740	\$22.700,00	31	\$ 521,08
398	01-abr-18	30-abr-18	20,48	30,72	0,0734	\$22.700,00	30	\$ 500,00
527	01-may-18	31-may-18	20,44	30,66	0,0733	\$22.700,00	31	\$ 515,78
687	01-jun-18	30-jun-18	20,28	30,42	0,0728	\$22.700,00	30	\$ 495,71
820	01-jul-18	31-jul-18	20,03	30,05	0,0720	\$22.700,00	31	\$ 506,67
954	01-ago-18	31-ago-18	19,94	29,91	0,0717	\$22.700,00	31	\$ 504,67
1112	01-sep-18	30-sep-18	19,81	29,72	0,0713	\$22.700,00	30	\$ 485,59
1294	01-oct-18	31-oct-18	19,63	29,45	0,0707	\$22.700,00	31	\$ 497,75
1521	01-nov-18	30-nov-18	19,49	29,24	0,0703	\$22.700,00	30	\$ 478,66
1708	01-dic-18	31-dic-18	19,40	29,10	0,0700	\$22.700,00	31	\$ 492,60
1872	01-ene-19	31-ene-19	19,16	28,74	0,0692	\$22.700,00	31	\$ 487,22
111	01-feb-19	28-feb-19	19,70	29,55	0,0710	\$22.700,00	28	\$ 450,99
263	01-mar-19	31-mar-19	19,37	29,06	0,0699	\$22.700,00	31	\$ 491,93
389	01-abr-19	30-abr-19	19,32	28,98	0,0697	\$22.700,00	30	\$ 474,98
574	01-may-19	31-may-19	19,34	29,01	0,0698	\$22.700,00	31	\$ 491,26
697	01-jun-19	30-jun-19	19,30	28,95	0,0697	\$22.700,00	30	\$ 474,54
829	01-jul-19	31-jul-19	19,28	28,92	0,0696	\$22.700,00	31	\$ 489,91
1018	01-ago-19	31-ago-19	19,32	28,98	0,0697	\$22.700,00	31	\$ 490,81
1145	01-sep-19	30-sep-19	19,32	28,98	0,0697	\$22.700,00	30	\$ 474,98
1293	01-oct-19	31-oct-19	19,10	28,65	0,0690	\$22.700,00	31	\$ 485,87
1474	01-nov-19	30-nov-19	19,03	28,55	0,0688	\$22.700,00	30	\$ 468,67
1603	01-dic-19	31-dic-19	18,91	28,37	0,0684	\$22.700,00	31	\$ 481,59
1768	01-ene-20	31-ene-20	18,77	28,16	0,0680	\$22.700,00	31	\$ 478,43
94	01-feb-20	29-feb-20	19,06	28,59	0,0689	\$22.700,00	29	\$ 453,68

\$ 52.062,69

CUOTA SEGURO DE VIDA VENCIDA CORRESPONDIENTE AL MES DE JULIO DE 2013

1192	25-jul-13	31-jul-13	20,34	30,51	0,0730	\$22.700,00	7	\$ 115,97
1192	01-ago-13	31-ago-13	20,34	30,51	0,0730	\$22.700,00	31	\$ 513,56
1192	01-sep-13	30-sep-13	20,34	30,51	0,0730	\$22.700,00	30	\$ 496,99
1779	01-oct-13	31-oct-13	19,85	29,78	0,0714	\$22.700,00	31	\$ 502,66
1779	01-nov-13	30-nov-13	19,85	29,78	0,0714	\$22.700,00	30	\$ 486,45
1779	01-dic-13	31-dic-13	19,85	29,78	0,0714	\$22.700,00	31	\$ 502,66
2372	01-ene-14	31-ene-14	19,65	29,48	0,0708	\$22.700,00	31	\$ 498,20
2372	01-feb-14	28-feb-14	19,65	29,48	0,0708	\$22.700,00	28	\$ 449,99
2372	01-mar-14	31-mar-14	19,65	29,48	0,0708	\$22.700,00	31	\$ 498,20
503	01-abr-14	30-abr-14	19,63	29,45	0,0707	\$22.700,00	30	\$ 481,69
503	01-may-14	31-may-14	19,63	29,45	0,0707	\$22.700,00	31	\$ 497,75
503	01-jun-14	30-jun-14	19,63	29,45	0,0707	\$22.700,00	30	\$ 481,69

1041	01-jul-14	31-jul-14	19,33	29,00	0,0698	\$22.700,00	31	\$	491,03
1041	01-ago-14	31-ago-14	19,33	29,00	0,0698	\$22.700,00	31	\$	491,03
1041	01-sep-14	30-sep-14	19,33	29,00	0,0698	\$22.700,00	30	\$	475,19
1707	01-oct-14	31-oct-14	19,17	28,76	0,0693	\$22.700,00	31	\$	487,44
1707	01-nov-14	30-nov-14	19,17	28,76	0,0693	\$22.700,00	30	\$	471,72
1707	01-dic-14	31-dic-14	19,17	28,76	0,0693	\$22.700,00	31	\$	487,44
2359	01-ene-15	31-ene-15	19,21	28,82	0,0694	\$22.700,00	31	\$	488,34
2359	01-feb-15	28-feb-15	19,21	28,82	0,0694	\$22.700,00	28	\$	441,08
2359	01-mar-15	31-mar-15	19,21	28,82	0,0694	\$22.700,00	31	\$	488,34
369	01-abr-15	30-abr-15	19,37	29,06	0,0699	\$22.700,00	30	\$	476,06
369	01-may-15	31-may-15	19,37	29,06	0,0699	\$22.700,00	31	\$	491,93
369	01-jun-15	30-jun-15	19,37	29,06	0,0699	\$22.700,00	30	\$	476,06
913	01-jul-15	31-jul-15	19,26	28,89	0,0696	\$22.700,00	31	\$	489,46
913	01-ago-15	31-ago-15	19,26	28,89	0,0696	\$22.700,00	31	\$	489,46
913	01-sep-15	30-sep-15	19,26	28,89	0,0696	\$22.700,00	30	\$	473,67
1341	01-oct-15	31-oct-15	19,33	29,00	0,0698	\$22.700,00	31	\$	491,03
1341	01-nov-15	30-nov-15	19,33	29,00	0,0698	\$22.700,00	30	\$	475,19
1341	01-dic-15	31-dic-15	19,33	29,00	0,0698	\$22.700,00	31	\$	491,03
1788	01-ene-16	31-ene-16	19,68	29,52	0,0709	\$22.700,00	31	\$	498,87
1788	01-feb-16	29-feb-16	19,68	29,52	0,0709	\$22.700,00	29	\$	466,68
1788	01-mar-16	31-mar-16	19,68	29,52	0,0709	\$22.700,00	31	\$	498,87
334	01-abr-16	30-abr-16	20,54	30,81	0,0736	\$22.700,00	30	\$	501,28
334	01-may-16	31-may-16	20,54	30,81	0,0736	\$22.700,00	31	\$	517,99
334	01-jun-16	30-jun-16	20,54	30,81	0,0736	\$22.700,00	30	\$	501,28
811	01-jul-16	31-jul-16	21,34	32,01	0,0761	\$22.700,00	31	\$	535,61
811	01-ago-16	31-ago-16	21,34	32,01	0,0761	\$22.700,00	31	\$	535,61
811	01-sep-16	30-sep-16	21,34	32,01	0,0761	\$22.700,00	30	\$	518,33
1233	01-oct-16	31-oct-16	21,99	32,99	0,0781	\$22.700,00	31	\$	549,81
1233	01-nov-16	30-nov-16	21,99	32,99	0,0781	\$22.700,00	30	\$	532,07
1233	01-dic-16	31-dic-16	21,99	32,99	0,0781	\$22.700,00	31	\$	549,81
1612	01-ene-17	31-ene-17	22,34	33,51	0,0792	\$22.700,00	31	\$	557,41
1612	01-feb-17	28-feb-17	22,34	33,51	0,0792	\$22.700,00	28	\$	503,47
1612	01-mar-17	31-mar-17	22,34	33,51	0,0792	\$22.700,00	31	\$	557,41
488	01-abr-17	30-abr-17	22,33	33,50	0,0792	\$22.700,00	30	\$	539,22
488	01-may-17	31-may-17	22,33	33,50	0,0792	\$22.700,00	31	\$	557,19
488	01-jun-17	30-jun-17	22,33	33,50	0,0792	\$22.700,00	30	\$	539,22
907	01-jul-17	31-jul-17	21,98	32,97	0,0781	\$22.700,00	31	\$	549,59
907	01-ago-17	31-ago-17	21,98	32,97	0,0781	\$22.700,00	31	\$	549,59
907	01-sep-17	30-sep-17	21,98	32,97	0,0781	\$22.700,00	30	\$	531,86
1298	01-oct-17	31-oct-17	21,15	31,73	0,0755	\$22.700,00	31	\$	531,44
1447	01-nov-17	30-nov-17	20,96	31,44	0,0749	\$22.700,00	30	\$	510,25
1619	01-dic-17	31-dic-17	20,77	31,16	0,0743	\$22.700,00	31	\$	523,07
1890	01-ene-18	31-ene-18	20,69	31,04	0,0741	\$22.700,00	31	\$	521,31
131	01-feb-18	28-feb-18	21,01	31,52	0,0751	\$22.700,00	28	\$	477,23
259	01-mar-18	31-mar-18	20,68	31,02	0,0740	\$22.700,00	31	\$	521,08
398	01-abr-18	30-abr-18	20,48	30,72	0,0734	\$22.700,00	30	\$	500,00
527	01-may-18	31-may-18	20,44	30,66	0,0733	\$22.700,00	31	\$	515,78
687	01-jun-18	30-jun-18	20,28	30,42	0,0728	\$22.700,00	30	\$	495,71
820	01-jul-18	31-jul-18	20,03	30,05	0,0720	\$22.700,00	31	\$	506,67
954	01-ago-18	31-ago-18	19,94	29,91	0,0717	\$22.700,00	31	\$	504,67
1112	01-sep-18	30-sep-18	19,81	29,72	0,0713	\$22.700,00	30	\$	485,59
1294	01-oct-18	31-oct-18	19,63	29,45	0,0707	\$22.700,00	31	\$	497,75
1521	01-nov-18	30-nov-18	19,49	29,24	0,0703	\$22.700,00	30	\$	478,66
1708	01-dic-18	31-dic-18	19,40	29,10	0,0700	\$22.700,00	31	\$	492,60
1872	01-ene-19	31-ene-19	19,16	28,74	0,0692	\$22.700,00	31	\$	487,22
111	01-feb-19	28-feb-19	19,70	29,55	0,0710	\$22.700,00	28	\$	450,99
263	01-mar-19	31-mar-19	19,37	29,06	0,0699	\$22.700,00	31	\$	491,93
389	01-abr-19	30-abr-19	19,32	28,98	0,0697	\$22.700,00	30	\$	474,98
574	01-may-19	31-may-19	19,34	29,01	0,0698	\$22.700,00	31	\$	491,26
697	01-jun-19	30-jun-19	19,30	28,95	0,0697	\$22.700,00	30	\$	474,54
829	01-jul-19	31-jul-19	19,28	28,92	0,0696	\$22.700,00	31	\$	489,91
1018	01-ago-19	31-ago-19	19,32	28,98	0,0697	\$22.700,00	31	\$	490,81

1145	01-sep-19	30-sep-19	19,32	28,98	0,0697	\$22.700,00	30	\$ 474,98
1293	01-oct-19	31-oct-19	19,10	28,65	0,0690	\$22.700,00	31	\$ 485,87
1474	01-nov-19	30-nov-19	19,03	28,55	0,0688	\$22.700,00	30	\$ 468,67
1603	01-dic-19	31-dic-19	18,91	28,37	0,0684	\$22.700,00	31	\$ 481,59
1768	01-ene-20	31-ene-20	18,77	28,16	0,0680	\$22.700,00	31	\$ 478,43
94	01-feb-20	29-feb-20	19,06	28,59	0,0689	\$22.700,00	29	\$ 453,68

\$ 51.413,87

CUOTAS DE CAPITAL	\$ 1.986.574,23
CAPITAL ACELERADO	\$ 20.010.456,43
CUOTAS SEGUROS DE VIDA	\$ 136.200,00
INTERESES DE MORA AL 29 DE FEBRERO DE 2020	\$ 58.750.581,80
INTERESES DE PLAZO CORRESPONDIENTE A CUOTAS DE CAPITAL	\$ 2.797.119,63
VALOR TOTAL DE LA OBLIGACION AL 29 DE FEBRERO DE 2020	\$ 83.680.932,09



República de Colombia
Rama Judicial del Poder Público
Oficina de Ejecución Civil
Municipal de Bogotá D.C

TRÁSLADOS ART. 110 C. G. P.

En la fecha 12 JUN 2020 se rija el presente traslado
conforme a lo dispuesto en el Art. 442 del
CC el cual corre a partir del 7 0 JUN 2020
vence el 17 8 JUN 2020

la Secretaria.

SIGUIENTE
LIQUIDACIÓN

Firma de
303
1165

116



Señor Juez:

SEGUNDO (2º) CIVIL MUNICIPAL DE EJECUCIÓN DE MINIMA CUANTÍA

E. S. D.

OF. EJEC. CIVIL M. PAL
65764 3-1988-722 9:11
2271-35-002

REF. PROCESO EJECUTIVO SINGULAR No. 2010-442 - 36 C.M.

DEMANDANTE: JORGE ELIÉCER RODRÍGUEZ RIAÑO

DEMANDADO: HÉCTOR JAIMES MERCHÁN

Asunto: Liquidación del crédito

FRANCY JOHANNA AMADO CELY, mayor de edad, identificado civil y profesionalmente como aparece al pie de mi firma, actuando en calidad de apoderada del señor Jorge Eliecer Rodríguez Riaño, respetuosamente me permito aportar liquidación del crédito en los siguientes términos:

LIQUIDACIÓN CHEQUE No. F 9969952
BANCO BANCAFE

VALOR PAGARÉ	FECHA DE VENCIMIENTO	Inicio de intereses
\$ 16.000.000	25 de febrero de 2010	26 de febrero de 2010

Tasa de IBC					Periodo de Mora	Valor de los Intereses*1.5
Desde	Hasta	Efec. Anual	Efec. Mensual	Efec. Diaria	mes/día	
26/02/2010	28/02/2010	16,14%	1,25%	0,04%	3	\$ 29.520
1/03/2010	31/03/2010	16,14%	1,25%	0,04%	1	\$ 301.128
4/01/2010	30/06/2010	15,31%	1,19%	0,04%	3	\$ 859.824
7/01/2010	30/09/2010	14,94%	1,17%	0,04%	3	\$ 840.312
10/01/2010	31/12/2010	14,21%	1,11%	0,04%	3	\$ 801.648
1/01/2011	31/03/2011	15,61%	1,22%	0,04%	3	\$ 875.592
4/01/2011	30/06/2011	17,69%	1,37%	0,04%	3	\$ 983.952
7/01/2011	30/09/2011	18,63%	1,43%	0,05%	3	\$ 1.032.336
10/01/2011	31/12/2011	19,39%	1,49%	0,05%	3	\$ 1.071.216
1/01/2012	31/03/2012	19,92%	1,53%	0,05%	3	\$ 1.098.216
4/01/2012	30/06/2012	20,52%	1,57%	0,05%	3	\$ 1.128.600
7/01/2012	30/09/2012	20,86%	1,59%	0,05%	3	\$ 1.145.808
10/01/2012	31/12/2012	20,89%	1,59%	0,05%	3	\$ 1.147.320
1/01/2013	31/03/2013	20,75%	1,58%	0,05%	3	\$ 1.140.264
4/01/2013	30/06/2013	20,83%	1,59%	0,05%	3	\$ 1.144.296
7/01/2013	30/09/2013	20,34%	1,55%	0,05%	3	\$ 1.119.528
10/01/2013	31/12/2013	19,85%	1,52%	0,05%	3	\$ 1.094.688

1/01/2014	31/03/2014	19,65%	1,51%	0,05%	3	\$ 1.084.464
4/01/2014	30/06/2014	19,63%	1,50%	0,05%	3	\$ 1.083.456
7/01/2014	30/09/2014	19,33%	1,48%	0,05%	3	\$ 1.068.192
10/01/2014	31/12/2014	19,17%	1,47%	0,05%	3	\$ 1.059.984
1/01/2015	30/03/2015	19,21%	1,48%	0,05%	3	\$ 1.062.072
4/01/2015	30/06/2015	19,37%	1,49%	0,05%	2	\$ 713.472
7/01/2015	30/09/2015	19,26%	1,48%	0,05%	3	\$ 1.068.192
1/10/2015	31/12/2015	19,33%	1,48%	0,05%	3	\$ 1.064.592
1/01/2016	31/03/2016	19,68%	1,51%	0,05%	3	\$ 1.086.048
1/04/2016	30/06/2016	20,54%	1,57%	0,05%	3	\$ 1.130.256
1/07/2016	30/09/2016	21,34%	1,62%	0,05%	3	\$ 1.169.928
1/10/2016	31/12/2016	21,99%	1,67%	0,05%	3	\$ 1.202.544
1/01/2017	31/03/2017	22,34%	1,69%	0,06%	3	\$ 1.220.040
1/04/2017	30/06/2017	22,33%	1,69%	0,06%	3	\$ 1.219.536
1/07/2017	30/08/2017	21,98%	1,67%	0,05%	2	\$ 801.360
1/09/2017	30/09/2017	21,48%	1,63%	0,05%	1	\$ 392.328
1/10/2017	30/10/2017	21,15%	1,61%	0,05%	1	\$ 386.808
1/11/2017	31/11/2017	20,96%	1,60%	0,06%	1	\$ 383.616
1/12/2017	31/12/2017	20,77%	1,59%	0,05%	1	\$ 380.424
1/01/2018	31/03/2018	20,69%	1,58%	0,05%	3	\$ 1.137.240
1/04/2018	30/04/2018	20,48%	1,56%	0,05%	1	\$ 375.528
1/05/2018	31/05/2018	20,44%	1,56%	0,05%	1	\$ 374.856
1/06/2018	30/06/2018	20,28%	1,55%	0,05%	1	\$ 372.168
1/07/2018	31/07/2018	20,03%	1,53%	0,05%	1	\$ 367.944
1/08/2018	30/08/2018	19,94%	1,53%	0,05%	1	\$ 366.408
1/09/2018	30/09/2018	19,81%	1,52%	0,05%	1	\$ 364.200
1/10/2018	31/10/2018	19,63%	1,50%	0,05%	1	\$ 361.152
1/11/2018	30/11/2018	19,49%	1,49%	0,05%	1	\$ 358.776
1/12/2018	31/12/2018	19,40%	1,49%	0,05%	1	\$ 357.240
1/01/2019	31/01/2019	19,16%	1,47%	0,05%	1	\$ 353.160
1/02/2019	28/02/2019	19,70%	1,51%	0,05%	1	\$ 362.352
1/03/2019	31/03/2019	19,37%	1,49%	0,05%	1	\$ 356.736
1/04/2019	31/04/2019	19,32%	1,48%	0,04%	1	\$ 355.896
1/05/2019	31/05/2019	19,34%	1,48%	0,05%	1	\$ 356.232
1/06/2019	30/06/2019	19,30%	1,48%	0,05%	1	\$ 355.560
1/07/2019	31/07/2019	19,28%	1,48%	0,05%	1	\$ 355.200
1/08/2019	31/08/2019	19,32%	1,48%	0,05%	1	\$ 355.896
1/09/2019	30/09/2019	19,32%	1,48%	0,05%	1	\$ 355.896
1/10/2019	31/10/2019	19,10%	1,47%	0,05%	1	\$ 352.152
1/11/2019	30/11/2019	19,03%	1,46%	0,05%	1	\$ 350.952
1/12/2019	31/12/2019	18,91%	1,45%	0,05%	1	\$ 348.912
1/01/2020	31/01/2020	18,77%	1,44%	0,05%	1	\$ 346.512
1/02/2020	29/02/2020	19,06%	1,46%	0,05%	1	\$ 351.456
1/03/2020	2/03/2020	18,95%	1,46%	0,05%	2	\$ 22.848

TOTAL INTERES	\$ 42.806.832
CAPITAL	\$ 16.000.000
TOTAL	\$ 58.806.832

LIQUIDACIÓN CHEQUE No.11013448
BANCO BANCAFE

VALOR PAGARÉ	FECHA DE VENCIMIENTO	Inicio de intereses
\$ 17.000.000	16 de febrero de 2010	17 de febrero de 2010


Tasa de IBC					Periodo de Mora	Valor de los Intereses*1.5
Desde	Hasta	Efec. Anual	Efec. Mensual	Efec. Diaria	mes/día	
17/02/2010	28/02/2010	16,14%	1,25%	0,04%	17	\$ 177.735
1/03/2010	31/03/2010	16,14%	1,25%	0,04%	1	\$ 319.949
4/01/2010	30/06/2010	15,31%	1,19%	0,04%	3	\$ 913.563
7/01/2010	30/09/2010	14,94%	1,17%	0,04%	3	\$ 892.832
10/01/2010	31/12/2010	14,21%	1,11%	0,04%	3	\$ 851.751
1/01/2011	31/03/2011	15,61%	1,22%	0,04%	3	\$ 930.317
4/01/2011	30/06/2011	17,69%	1,37%	0,04%	3	\$ 1.045.449
7/01/2011	30/09/2011	18,63%	1,43%	0,05%	3	\$ 1.096.857
10/01/2011	31/12/2011	19,39%	1,49%	0,05%	3	\$ 1.138.167
1/01/2012	31/03/2012	19,92%	1,53%	0,05%	3	\$ 1.166.855
4/01/2012	30/06/2012	20,52%	1,57%	0,05%	3	\$ 1.199.138
7/01/2012	30/09/2012	20,86%	1,59%	0,05%	3	\$ 1.217.421
10/01/2012	31/12/2012	20,89%	1,59%	0,05%	3	\$ 1.219.028
1/01/2013	31/03/2013	20,75%	1,58%	0,05%	3	\$ 1.211.531
4/01/2013	30/06/2013	20,83%	1,59%	0,05%	3	\$ 1.215.815
7/01/2013	30/09/2013	20,34%	1,55%	0,05%	3	\$ 1.189.499
10/01/2013	31/12/2013	19,85%	1,52%	0,05%	3	\$ 1.163.106
1/01/2014	31/03/2014	19,65%	1,51%	0,05%	3	\$ 1.152.243
4/01/2014	30/06/2014	19,63%	1,50%	0,05%	3	\$ 1.151.172
7/01/2014	30/09/2014	19,33%	1,48%	0,05%	3	\$ 1.134.954
10/01/2014	31/12/2014	19,17%	1,47%	0,05%	3	\$ 1.126.233
1/01/2015	30/03/2015	19,21%	1,48%	0,05%	3	\$ 1.128.452
4/01/2015	30/06/2015	19,37%	1,49%	0,05%	2	\$ 758.064
7/01/2015	30/09/2015	19,26%	1,48%	0,05%	3	\$ 1.134.954
1/10/2015	31/12/2015	19,33%	1,48%	0,05%	3	\$ 1.131.129
1/01/2016	31/03/2016	19,68%	1,51%	0,05%	3	\$ 1.153.926
1/04/2016	30/06/2016	20,54%	1,57%	0,05%	3	\$ 1.200.897
1/07/2016	30/09/2016	21,34%	1,62%	0,05%	3	\$ 1.243.049
1/10/2016	31/12/2016	21,99%	1,67%	0,05%	3	\$ 1.277.703
1/01/2017	31/03/2017	22,34%	1,69%	0,06%	3	\$ 1.296.293
1/04/2017	30/06/2017	22,33%	1,69%	0,06%	3	\$ 1.295.757
1/07/2017	30/08/2017	21,98%	1,67%	0,05%	2	\$ 851.445
1/09/2017	30/09/2017	21,48%	1,63%	0,05%	1	\$ 416.849
1/10/2017	30/10/2017	21,15%	1,61%	0,05%	1	\$ 410.984
1/11/2017	31/11/2017	20,96%	1,60%	0,06%	1	\$ 407.592
1/12/2017	31/12/2017	20,77%	1,59%	0,05%	1	\$ 404.201
1/01/2018	31/03/2018	20,69%	1,58%	0,05%	3	\$ 1.208.318
1/04/2018	30/04/2018	20,48%	1,56%	0,05%	1	\$ 398.999

1/05/2018	31/05/2018	20,44%	1,56%	0,05%	1	\$ 398.285
1/06/2018	30/06/2018	20,28%	1,55%	0,05%	1	\$ 395.429
1/07/2018	31/07/2018	20,03%	1,53%	0,05%	1	\$ 390.941
1/08/2018	30/08/2018	19,94%	1,53%	0,05%	1	\$ 389.309
1/09/2018	30/09/2018	19,81%	1,52%	0,05%	1	\$ 386.963
1/10/2018	31/10/2018	19,63%	1,50%	0,05%	1	\$ 383.724
1/11/2018	30/11/2018	19,49%	1,49%	0,05%	1	\$ 381.200
1/12/2018	31/12/2018	19,40%	1,49%	0,05%	1	\$ 379.568
1/01/2019	31/01/2019	19,16%	1,47%	0,05%	1	\$ 375.233
1/02/2019	28/02/2019	19,70%	1,51%	0,05%	1	\$ 384.999
1/03/2019	31/03/2019	19,37%	1,49%	0,05%	1	\$ 379.032
1/04/2019	31/04/2019	19,32%	1,48%	0,04%	1	\$ 378.140
1/05/2019	31/05/2019	19,34%	1,48%	0,05%	1	\$ 378.497
1/06/2019	30/06/2019	19,30%	1,48%	0,05%	1	\$ 377.783
1/07/2019	31/07/2019	19,28%	1,48%	0,05%	1	\$ 377.400
1/08/2019	31/08/2019	19,32%	1,48%	0,05%	1	\$ 378.140
1/09/2019	30/09/2019	19,32%	1,48%	0,05%	1	\$ 378.140
1/10/2019	31/10/2019	19,10%	1,47%	0,05%	1	\$ 374.162
1/11/2019	30/11/2019	19,03%	1,46%	0,05%	1	\$ 372.887
1/12/2019	31/12/2019	18,91%	1,45%	0,05%	1	\$ 370.719
1/01/2020	31/01/2020	18,77%	1,44%	0,05%	1	\$ 368.169
1/02/2020	29/02/2020	19,06%	1,46%	0,05%	1	\$ 373.422
1/03/2020	2/03/2020	18,95%	1,46%	0,05%	2	\$ 24.276

TOTAL INTERES	\$ 45.628.629
CAPITAL	\$ 17.000.000
TOTAL	\$ 62.628.629

TOTAL CAPITAL	\$ 33.000.000
TOTAL INTERES	\$ 88.435.461
TOTAL	\$ 121.435.461
	\$ 48.000.000
SALDO	\$ 73.435.461

Atentamente,


FRANCY JOHANNA AMADO CELY
 C. C. 1.015.411.565 de Bogotá
 T. P. 230.926 del C. S. de la J.



República de Colombia
Rama Judicial del Poder Público
Oficina de Ejecución Civil
Municipal de Bogotá D.C

TRASLADOS ART. 110 C. G. P.

En la fecha 12 JUN 2020 se fija el presente traslado
conforme lo dispuesto en el Art. 446 del
CCP el cual corre a partir del 18 JUN 2020
haciendo el 11 8 JUN 2020

Secretaría.

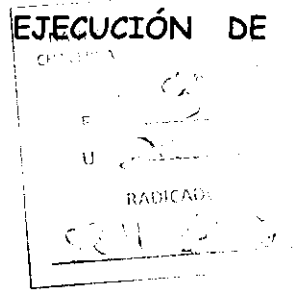
SIGUIENTE
LIQUIDACIÓN

Doris Beatriz Ospina Sánchez
Abogada

88425 13-MAR-20 16:02

Señor

JUZGADO SEGUNDO (02) CIVIL MUNICIPAL DE EJECUCIÓN DE SENTENCIAS DE BOGOTA D.C.
E. S. D.




REF. PROCESO EJECUTIVO SINGULAR
RADICADO No. 2017 - 00021
JUZGADO ORIGEN: 66 CIVIL MUNICIPAL
DEMANDANTE: PROGRESSA ENTIDAD COOPERATIVA DE AHORRO Y CRÉDITO
DEMANDADO: AMANDA LUCIA USAQUÉN CHÁVEZ

DORIS BEATRIZ OSPINA SANCHEZ, actuando como Apoderada de la parte actora dentro del proceso de la referencia, me permito presentar a su Despacho la Liquidación del crédito, teniendo en cuenta que la Sentencia se encuentra debidamente ejecutoriada.

CONCEPTO	VALOR TOTAL
CAPITAL PAGARE 013811	\$ 5.896.988.00
INTERESES DE MORA	\$ 9.733.461,39
TOTAL A PAGAR	\$ 15.630.449,39

Anexo Liquidación de Intereses Moratorios, conforme a la Orden de Pago.

Del señor Juez, respetuosamente



DORIS BEATRIZ OSPINA SANCHEZ
C.C. No. 52.068.872 de Bogotá
T.P. No. 97.358 del C.S. de la J.



República de Colombia
Rama Judicial del Poder Público
Oficina de Ejecución Civil
Municipal de Bogotá D.C

TRASLADOS ART. 110 C. G. P.

En la fecha 12 JUN 2020 se fija el presente traslado
conforme a lo dispuesto en el Art. 441 del
C.C.P. el cual corre a partir del 16 JUN 2020
hasta el 18 JUN 2020

Secretaria.

LIQUIDACION DE CREDITO PAGARE No. 013811

JUZGADO: 02 Municipal de Ejecución de Sentencias - CIVIL - RADICADO: 66 - 2017 - 00021
 PROGRESSA ENTIDAD COOPERATIVA DE AHORRO Y CRÉDITO vs AMANDA LUCIA USAQUÉN CHAVÉZ

FECHA	DIAS EN MORA	INTERES ANUAL	INTERES MENSUAL	INTERES DE MORA	DEUDA A CAPITAL	ABONOS	INTERES MENSUAL	INTERES ACUMULADO	TOTAL DEUDA MENSUAL
oct.-14	31	19,17	1,60	2,40%	5.896.988,00	0,00	141.306,57	141.306,57	6.038.294,57
nov.-14	30	19,17	1,60	2,40%	5.896.988,00	0,00	141.306,57	282.613,15	6.179.601,15
dic.-14	31	19,17	1,60	2,40%	5.896.988,00	0,00	141.306,57	423.919,72	6.320.907,72
ene.-15	31	19,21	1,60	2,40%	5.896.988,00	0,00	141.601,42	565.521,15	6.462.509,15
feb.-15	28	19,21	1,60	2,40%	5.896.988,00	0,00	141.601,42	707.122,57	6.604.110,57
mar.-15	31	19,21	1,60	2,40%	5.896.988,00	0,00	141.601,42	848.724,00	6.745.712,00
abr.-15	30	19,37	1,61	2,42%	5.896.988,00	0,00	142.780,82	991.504,82	6.888.492,82
may.-15	31	19,37	1,61	2,42%	5.896.988,00	0,00	142.780,82	1.134.285,64	7.031.273,64
jun.-15	30	19,37	1,61	2,42%	5.896.988,00	0,00	142.780,82	1.277.066,46	7.174.054,46
jul.-15	31	19,26	1,61	2,41%	5.896.988,00	0,00	141.969,99	1.419.036,45	7.316.024,45
ago.-15	31	19,26	1,61	2,41%	5.896.988,00	0,00	141.969,99	1.561.006,44	7.457.994,44
sep.-15	30	19,26	1,61	2,41%	5.896.988,00	0,00	141.969,99	1.702.976,42	7.599.964,42
oct.-15	31	19,33	1,61	2,42%	5.896.988,00	0,00	142.485,97	1.845.462,39	7.742.450,39
nov.-15	30	19,33	1,61	2,42%	5.896.988,00	0,00	142.485,97	1.987.948,37	7.884.936,37
dic.-15	31	19,33	1,61	2,42%	5.896.988,00	0,00	142.485,97	2.130.434,34	8.027.422,34
ene.-16	31	19,68	1,64	2,46%	5.896.988,00	0,00	145.065,90	2.275.500,24	8.172.488,24
feb.-16	28	19,68	1,64	2,46%	5.896.988,00	0,00	145.065,90	2.420.566,15	8.317.554,15
mar.-16	31	19,68	1,64	2,46%	5.896.988,00	0,00	145.065,90	2.565.632,05	8.462.620,05
abr.-16	30	20,54	1,71	2,57%	5.896.988,00	0,00	151.405,17	2.717.037,22	8.614.025,22
may.-16	31	20,54	1,71	2,57%	5.896.988,00	0,00	151.405,17	2.868.442,39	8.765.430,39
jun.-16	30	20,54	1,71	2,57%	5.896.988,00	0,00	151.405,17	3.019.847,55	8.916.835,55
jul.-16	31	21,34	1,78	2,67%	5.896.988,00	0,00	157.302,15	3.177.149,71	9.074.137,71
ago.-16	31	21,34	1,78	2,67%	5.896.988,00	0,00	157.302,15	3.334.451,86	9.231.439,86
sep.-16	30	21,34	1,78	2,67%	5.896.988,00	0,00	157.302,15	3.491.754,02	9.388.742,02
oct.-16	31	21,99	1,83	2,75%	5.896.988,00	0,00	162.093,46	3.653.847,48	9.550.835,48
nov.-16	30	21,99	1,83	2,75%	5.896.988,00	0,00	162.093,46	3.815.940,93	9.712.928,93
dic.-16	31	21,99	1,83	2,75%	5.896.988,00	0,00	162.093,46	3.978.034,39	9.875.022,39
ene.-17	31	22,34	1,86	2,79%	5.896.988,00	0,00	164.673,39	4.142.707,78	10.039.695,78
feb.-17	28	22,34	1,86	2,79%	5.896.988,00	0,00	164.673,39	4.307.381,17	10.204.369,17
mar.-17	31	22,34	1,86	2,79%	5.896.988,00	0,00	164.673,39	4.472.054,56	10.369.042,56
abr.-17	30	22,33	1,86	2,79%	5.896.988,00	0,00	164.599,68	4.636.654,24	10.533.642,24
may.-17	31	22,33	1,86	2,79%	5.896.988,00	0,00	164.599,68	4.801.253,92	10.698.241,92
jun.-17	30	22,33	1,86	2,79%	5.896.988,00	0,00	164.599,68	4.965.853,59	10.862.841,59
jul.-17	31	21,98	1,83	2,75%	5.896.988,00	0,00	162.019,75	5.127.873,34	11.024.861,34
ago.-17	31	21,98	1,83	2,75%	5.896.988,00	0,00	162.019,75	5.289.893,09	11.186.881,09
sep.-17	30	21,48	1,79	2,69%	5.896.988,00	0,00	158.334,13	5.448.227,21	11.345.215,21
oct.-17	31	21,15	1,76	2,64%	5.896.988,00	0,00	155.901,62	5.604.128,83	11.501.116,83
nov.-17	30	20,96	1,75	2,62%	5.896.988,00	0,00	154.501,09	5.758.629,92	11.655.617,92
dic.-17	31	20,77	1,73	2,60%	5.896.988,00	0,00	153.100,55	5.911.730,47	11.808.718,47
ene.-18	31	20,96	1,75	2,62%	5.896.988,00	0,00	154.501,09	6.066.231,56	11.963.219,56
feb.-18	28	21,01	1,75	2,63%	5.896.988,00	0,00	154.869,65	6.221.101,20	12.118.089,20
mar.-18	31	20,68	1,72	2,59%	5.896.988,00	0,00	152.437,14	6.373.538,34	12.270.526,34
abr.-18	30	20,48	1,71	2,56%	5.896.988,00	0,00	150.962,89	6.524.501,24	12.421.489,24
may.-18	31	20,44	1,70	2,56%	5.896.988,00	0,00	150.668,04	6.675.169,28	12.572.157,28
jun.-18	30	20,28	1,69	2,54%	5.896.988,00	0,00	149.488,65	6.824.657,92	12.721.645,92
jul.-18	31	20,03	1,67	2,50%	5.896.988,00	0,00	147.645,84	6.972.303,76	12.869.291,76

ago.-18	31	19,94	1,66	2,49%	5.896.988,00	0,00	146.982,43	7.119.286,19	13.016.274,19
sep.-18	30	19,81	1,65	2,48%	5.896.988,00	0,00	146.024,17	7.265.310,35	13.162.298,35
oct.-18	31	19,63	1,64	2,45%	5.896.988,00	0,00	144.697,34	7.410.007,70	13.306.995,70
nov.-18	30	19,49	1,62	2,44%	5.896.988,00	0,00	143.665,37	7.553.673,07	13.450.661,07
dic.-18	31	19,40	1,62	2,43%	5.896.988,00	0,00	143.001,96	7.696.675,03	13.593.663,03
ene.-19	31	19,16	1,60	2,40%	5.896.988,00	0,00	141.232,86	7.837.907,89	13.734.895,89
feb.-19	28	19,70	1,64	2,46%	5.896.988,00	0,00	145.213,33	7.983.121,22	13.880.109,22
mar.-19	31	19,37	1,61	2,42%	5.896.988,00	0,00	142.780,82	8.125.902,04	14.022.890,04
abr.-19	30	19,32	1,61	2,42%	5.896.988,00	0,00	142.412,26	8.268.314,30	14.165.302,30
may.-19	31	19,34	1,61	2,42%	5.896.988,00	0,00	142.559,68	8.410.873,98	14.307.861,98
jun.-19	30	19,30	1,61	2,41%	5.896.988,00	0,00	142.264,84	8.553.138,82	14.450.126,82
jul.-19	31	19,28	1,61	2,41%	5.896.988,00	0,00	142.117,41	8.695.256,23	14.592.244,23
ago.-19	31	19,32	1,61	2,42%	5.896.988,00	0,00	142.412,26	8.837.668,49	14.734.656,49
sep.-19	30	19,32	1,61	2,42%	5.896.988,00	0,00	142.412,26	8.980.080,75	14.877.068,75
oct.-19	31	19,10	1,59	2,39%	5.896.988,00	0,00	140.790,59	9.120.871,34	15.017.859,34
nov.-19	30	19,03	1,59	2,38%	5.896.988,00	0,00	140.274,60	9.261.145,94	15.158.133,94
dic.-19	31	18,91	1,58	2,36%	5.896.988,00	0,00	139.390,05	9.400.536,00	15.297.524,00
ene.-20	31	18,77	1,56	2,35%	5.896.988,00	0,00	138.358,08	9.538.894,08	15.435.882,08
feb.-20	29	19,06	1,59	2,38%	5.896.988,00	0,00	140.495,74	9.679.389,82	15.576.377,82
mar.-20	12	18,95	1,58	2,37%	5.896.988,00	0,00	54.071,58	9.733.461,39	15.630.449,39

TOTAL CAPITAL PAGARE No. 013811	5.896.988,00
TOTAL LIQU. INTERES 12 MARZO/2020	9.733.461,39
COSTAS Y GASTOS PROCESALES	0,00

TOTAL DE LA OBLIGACION A PAGAR 15.630.449,39

SIGUIENTE
LIQUIDACIÓN

JUZGADO SEGUNDO (02°) CIVIL MUNICIPAL DE EJECUCION DE SENTENCIAS DE BOGOTA D.C
ORIGEN: SESENTA Y DOS (62) CIVIL MUNICIPAL DE BOGOTA D.C
E.S.D.

Referencia: Demanda Ejecutivo SINGULAR de **BANCOLOMBIA S.A.** contra **GLADYS SOLER**

Radicado: 2018 - 0383- 00.

Asunto: Liquidación de crédito.

DIANA ESPERANZA LEÓN LIZARAZO, mayor de edad, domiciliada y residente en Bogotá D.C, identificada con la cedula de ciudadanía No. 52.008.552 de la ciudad de Bogotá D.C, abogada en ejercicio portadora de la T.P. No. 101.541 del Consejo Superior de la Judicatura., endosatario en procuración de **BANCOLOMBIA S.A.**, por medio del presente escrito me permito aportar liquidación de crédito expedida por **BANCOLOMBIA S.A** en 3 folios.

No siendo otro el motivo del presente me suscribo del Despacho, agradeciendo la atención prestada.

Cordialmente,



DIANA ESPERANZA LEÓN LIZARAZO
C.C. No. 52.008.552 de Bogotá D.C.
T.P. No. 101.541 del Consejo Superior de la Judicatura.

NATALIA CHINCHILLA
F U
RADIO
2019-190-2

79601 26-FEB-20 15:57
OF. EJEC. CIVIL MPAL.



Medellin, enero 21 de 2020

Producto Crédito
Pagaré 7300080475

Ciudad

Titular GLADYS SOLER DE PIRAQUIVE
Cédula o Nit. 35373906
Crédito 7300080475
Mora desde noviembre 19 de 2017

Tasa máxima Actual 24.80%

Liquidación de la Obligación a abr 16 de 2018

	Valor en pesos
Capital	53,332,921.00
Int. Corrientes a fecha de demanda	4,179,691.00
Intereses por Mora	0.00
Seguros	0.00
Total demanda	57,512,612.00

Saldo de la obligación a ene 21 de 2020

	Valor en pesos
Capital	26,686,461.00
Interes Corriente	4,179,691.00
Intereses por Mora	12,372,767.86
Seguros en Demanda	0.00
Total Demanda	43,218,919.86

RAYMOND JOSE ESCOBAR GALLEGO
Centro Preparación de Demandas

GLADYS SOLER DE PIRAQUIVE

Concepto	Fecha de pago o proyección	T. Int. Remuneratorio y/o T. Int. Mora	Días Liq.	Capital Pesos	Interés remuneratorio Pesos	Interés de mora Pesos	Valor abono a capital pesos	Valor abono a interés remuneratorio pesos	Valor abono a interés de mora pesos	Valor abono a seguro pesos	Total abonado pesos	Saldo capital pesos después del pago	Saldo interés remuneratorio en pesos después del pago	Saldo interés de mora en pesos después del pago	Saldo total en pesos después del pago
Saldo Inicial	abr/16/2018			53.332.921,00	4.179.691,00	0,00						53.332.921,00	4.179.691,00	0,00	57.512.612,00
Saldo para Demanda	abr-16-2018	0,00%	0	53.332.921,00	4.179.691,00	0,00	0,00	0,00	0,00	0,00	0,00	53.332.921,00	4.179.691,00	0,00	57.512.612,00
Cierre de Mes	abr-30-2018	26,78%	14	53.332.921,00	4.179.691,00	487.666,07	0,00	0,00	0,00	0,00	0,00	53.332.921,00	4.179.691,00	487.666,07	58.000.278,07
Cierre de Mes	may-31-2018	26,74%	31	53.332.921,00	4.179.691,00	1.571.821,38	0,00	0,00	0,00	0,00	0,00	53.332.921,00	4.179.691,00	1.571.821,38	59.084.433,38
Cierre de Mes	jun-30-2018	26,55%	30	53.332.921,00	4.179.691,00	2.614.168,24	0,00	0,00	0,00	0,00	0,00	53.332.921,00	4.179.691,00	2.614.168,24	60.126.780,24
Abono	jul-12-2018	26,27%	12	53.332.921,00	4.179.691,00	3.024.712,87	26.666.460,00	0,00	0,00	0,00	26.666.460,00	26.666.461,00	4.179.691,00	3.024.712,87	33.870.864,87
Cierre de Mes	jul-31-2018	26,27%	19	26.666.461,00	4.179.691,00	3.350.456,31	0,00	0,00	0,00	0,00	0,00	26.666.461,00	4.179.691,00	3.350.456,31	34.196.608,31
Cierre de Mes	ago-31-2018	26,16%	31	26.666.461,00	4.179.691,00	3.882.006,51	0,00	0,00	0,00	0,00	0,00	26.666.461,00	4.179.691,00	3.882.006,51	34.728.158,51
Cierre de Mes	sep-30-2018	26,01%	30	26.666.461,00	4.179.691,00	4.393.650,29	0,00	0,00	0,00	0,00	0,00	26.666.461,00	4.179.691,00	4.393.650,29	35.239.802,29
Cierre de Mes	oct-31-2018	25,81%	31	26.666.461,00	4.179.691,00	4.918.691,68	0,00	0,00	0,00	0,00	0,00	26.666.461,00	4.179.691,00	4.918.691,68	35.764.843,68
Cierre de Mes	nov-30-2018	25,64%	30	26.666.461,00	4.179.691,00	5.423.749,37	0,00	0,00	0,00	0,00	0,00	26.666.461,00	4.179.691,00	5.423.749,37	36.269.901,37
Cierre de Mes	dic-31-2018	25,54%	31	26.666.461,00	4.179.691,00	5.943.811,61	0,00	0,00	0,00	0,00	0,00	26.666.461,00	4.179.691,00	5.943.811,61	36.789.963,61
Cierre de Mes	ene-31-2019	25,26%	31	26.666.461,00	4.179.691,00	6.458.728,07	0,00	0,00	0,00	0,00	0,00	26.666.461,00	4.179.691,00	6.458.728,07	37.304.880,07
Cierre de Mes	feb-28-2019	25,88%	28	26.666.461,00	4.179.691,00	6.933.789,09	0,00	0,00	0,00	0,00	0,00	26.666.461,00	4.179.691,00	6.933.789,09	37.779.941,09
Cierre de Mes	mar-31-2019	25,50%	31	26.666.461,00	4.179.691,00	7.453.280,80	0,00	0,00	0,00	0,00	0,00	26.666.461,00	4.179.691,00	7.453.280,80	38.299.432,80
Cierre de Mes	abr-30-2019	25,44%	30	26.666.461,00	4.179.691,00	7.954.753,35	0,00	0,00	0,00	0,00	0,00	26.666.461,00	4.179.691,00	7.954.753,35	38.800.905,35
Cierre de Mes	may-31-2019	25,47%	31	26.666.461,00	4.179.691,00	8.473.531,47	0,00	0,00	0,00	0,00	0,00	26.666.461,00	4.179.691,00	8.473.531,47	39.319.663,47
Cierre de Mes	jun-30-2019	25,42%	30	26.666.461,00	4.179.691,00	8.974.589,55	0,00	0,00	0,00	0,00	0,00	26.666.461,00	4.179.691,00	8.974.589,55	39.820.741,55
Cierre de Mes	jul-31-2019	25,40%	31	26.666.461,00	4.179.691,00	9.492.082,00	0,00	0,00	0,00	0,00	0,00	26.666.461,00	4.179.691,00	9.492.082,00	40.338.234,00
Cierre de Mes	ago-31-2019	25,44%	31	26.666.461,00	4.179.691,00	10.010.431,74	0,00	0,00	0,00	0,00	0,00	26.666.461,00	4.179.691,00	10.010.431,74	40.856.583,74
Cierre de Mes	sep-30-2019	25,44%	30	26.666.461,00	4.179.691,00	10.511.904,29	0,00	0,00	0,00	0,00	0,00	26.666.461,00	4.179.691,00	10.511.904,29	41.358.056,29
Cierre de Mes	oct-31-2019	25,19%	31	26.666.461,00	4.179.691,00	11.025.530,41	0,00	0,00	0,00	0,00	0,00	26.666.461,00	4.179.691,00	11.025.530,41	41.871.682,41
Cierre de Mes	nov-30-2019	25,11%	30	26.666.461,00	4.179.691,00	11.521.046,16	0,00	0,00	0,00	0,00	0,00	26.666.461,00	4.179.691,00	11.521.046,16	42.367.198,16
Cierre de Mes	dic-31-2019	24,97%	31	26.666.461,00	4.179.691,00	12.030.647,91	0,00	0,00	0,00	0,00	0,00	26.666.461,00	4.179.691,00	12.030.647,91	42.876.799,91
Saldo para Demanda	ene-21-2020	24,80%	21	26.666.461,00	4.179.691,00	12.372.767,86	0,00	0,00	0,00	0,00	0,00	26.666.461,00	4.179.691,00	12.372.767,86	43.218.919,86



República de Colombia
Rama Judicial del Poder Público
Oficina de Ejecución Civil
Municipal de Bogotá D.C

TRASLADOS ART. 110 C. G. P.

En la fecha 12 JUN 2020 se fija el presente traslado
conforme a lo dispuesto en el Art. 442 del
CC el cual corre a partir del 16 JUN 2020
vence el 18 JUN 2020

La Secretaria.

FINAGRO

Liquidación de Recuperaciones - Fondo Agropecuario de Garantías - FAG



FINAGRO
Fondo para el Financiamiento del Sector Agropecuario

Intermediario: BANCOLOMBIA

Nro. de Certificado: 2517998

Beneficiario: SOLER DE PIRAQUIVE GLADYS

Identificación: 35373906

Tipo Tasa: Tasa Máxima Legal

Tasa de interes inicial del Credito:

Fecha de Liquidación: 2020/01/31

Pago Siniestrado			Recuperaciones			Liquidación de Intereses					
Nro. de Pago	Valor	Fecha de Pago FAG	Capital Recuperado	Intereses Recuperado	Total Recuperado	Última Fecha de Pago	Dias	Saldo de Capital	Saldo de Intereses	Saldo de Intereses Anteriores	Valor Total a Pagar
1	26.666.460	2018/06/07	0	0	0	2018/06/07	603	26.666.460	11.379.137	0	38.045.597
	26.666.460		0		0			26.666.460	11.379.137		38.045.597

La información aquí expresada corresponde a la existente en las bases de datos de FINAGRO, y a los criterios digitados elegidos por el usuario para seleccionarla, teniendo en cuenta que esta información varía diariamente, o que los criterios digitados pueden estar errados, las cifras aquí expresadas son una aproximación a los valores definitivos, por lo tanto al momento de realizar la consignación es necesario confirmar con El FONDO AGROPECUARIO DE GARANTÍAS FAG. NI FINAGRO NI EL FAG SERÁN RESPONSABLES LEGALMENTE POR LAS VARIACIONES CONSECUENCIA DE ESTAS VARIABLES.

Si desea un acuerdo de pago con FINAGRO, favor comunicarse al teléfono 320 3377 Ext. 256 o 208


SIGUIENTE
LIQUIDACIÓN

Señor(a)

JUEZ SEGUNDO DE EJECUCION CIVIL MUNICIPAL DE BOGOTA
E. S. D.

REF: **PROCESO EJECUTIVO SINGULAR**
DTE: **FINANCIERA COMULTRASAN**
DDO: **JIMMY ALEXANDER CASTAÑEDA PARRA**
RAD: **2017-546**

Ido 24CM



Por medio del presente escrito me permito presentar la LIQUIDACIÓN ACTUALIZADA del crédito de conformidad con el Art. 446 del C.G.P. de la siguiente manera:

Capital	Fecha Inicial	Fecha Final	Int. E.A.	T. Máx.	Int. Men	# Días	Interés generado
\$3.766.590,00	29-abr-19	30-abr-19	19,32	28,98	2,42%	2	\$6.064,21
\$3.766.590,00	01-may-19	31-may-19	19,34	29,01	2,42%	31	\$94.092,56
\$3.766.590,00	01-jun-19	30-jun-19	19,30	28,95	2,41%	30	\$90.868,98
\$3.766.590,00	01-jul-19	31-jul-19	19,28	28,92	2,41%	31	\$93.800,65
\$3.766.590,00	01-ago-19	31-ago-19	19,32	28,98	2,42%	31	\$93.995,25
\$3.766.590,00	01-sep-19	30-sep-19	19,32	28,98	2,42%	30	\$90.963,15
\$3.766.590,00	01-oct-19	31-oct-19	19,10	28,65	2,39%	31	\$92.924,91
\$3.766.590,00	01-nov-19	30-nov-19	19,03	28,55	2,38%	30	\$89.597,76
\$3.766.590,00	01-dic-19	31-dic-19	18,91	28,37	2,36%	31	\$92.000,53
\$3.766.590,00	01-ene-20	31-ene-20	18,77	28,16	2,35%	31	\$91.319,41
\$3.766.590,00	01-feb-20	15-feb-20	19,06	28,59	2,38%	15	\$44.869,50

TOTAL INTERESES
INTERESES A: 29/04/2019
INTERESES DE PLAZO
SANCION COMERCIAL
ABONOS
CAPITAL

\$880.496,91
\$3.108.536,60
\$0,00
\$0,00
\$0,00
\$3.766.590,00

TOTAL LIQUIDACION CREDITO

\$7.755.623,51

Atentamente,

GIME ALEXANDER RODRÍGUEZ

T. P. No. 117.636 C. S. J.
C. C. No. 74.858.760 de Yopal

DEYSI

gerencia@rodriguezcorreaabogados.com | www.rodriguezcorreaabogados.com

BUCARAMANGA
Cra 35 No. 54 - 96
Cabecera del Llano
PBX.(7) 6704848
Cel. 317 501 60 27

BOGOTA D.C
Cl 12B No. 9-33 Of. 408
Edificio Sabanas
Tel.(1) 7047961
Cel. 321 403 3835

BARRANQUILLA
Cra 51B No. 80 - 58 of. 509
Edificio Smart Office Center
Tel.(5) 3850456
Cel. 312 530 4650

TUNJA
Cra 9 No. 17-36 of. 216
Centro Comercial 450 años
Tel.(8) 7426801
Cel. 311 814 1168



SC-CER681418

SIGUIENTE
LIQUIDACIÓN

SEÑOR

JUEZ SEGUNDO (02) CIVIL MUNICIPAL DE EJECUCIÓN DE SENTENCIAS
BOGOTÀ D.C.

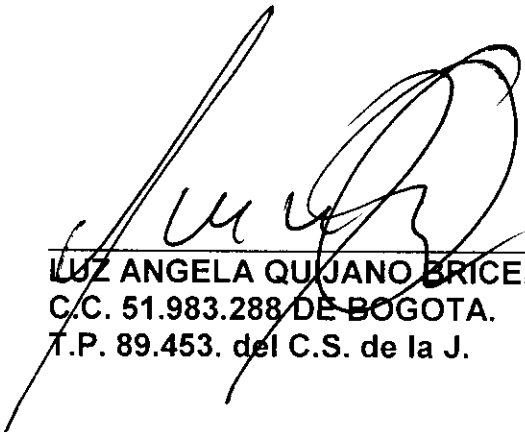
E. S. D.

REF: 2017-983 PROCESO EJECUTIVO DE BANCO COOMEVA S.A.
"BANCOOMEVA" CONTRA JHOLMAN OSWALDO YASNO MEDINA C.C.
83.169.731

JUZGADO: 06 CIVIL MUNICIPAL

LUZ ANGELA QUIJANO BRICEÑO, mayor de edad, vecina de Bogotá, identificada como citare al pie de mi firma, actuando como apoderada de la parte demandante, respetuosamente allego a usted señor Juez la **LIQUIDACIÓN DE CREDITO** para que imparta su aprobación.

Del Señor, Juez atentamente.



LUZ ANGELA QUIJANO BRICEÑO
C.C. 51.983.288 DE BOGOTÀ.
T.P. 89.453. del C.S. de la J.

OF. EJ. CIV. MUN. RADICAR2

02504 20-FEB-'20 16:05

al B-1F1 - Ultra

2061-187-2

SEÑOR

JUEZ SEGUNDO (02) CIVIL MUNICIPAL DE EJECUCIÓN DE SENTENCIAS
BOGOTÀ D.C.

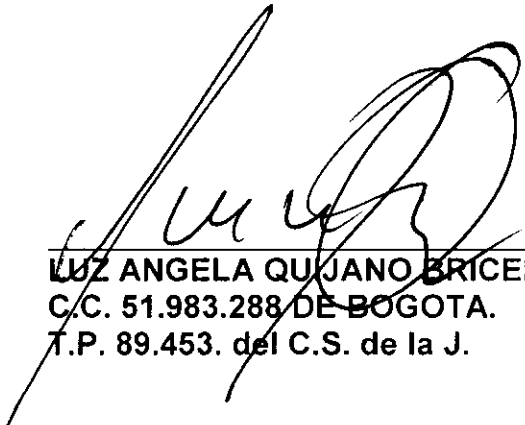
E. S. D.

REF: 2017-983 PROCESO EJECUTIVO DE BANCO COOMEVA S.A.
"BANCOOMEVA" CONTRA JHOLMAN OSWALDO YASNO MEDINA C.C.
83.169.731

JUZGADO: 06 CIVIL MUNICIPAL

LUZ ANGELA QUIJANO BRICEÑO, mayor de edad, vecina de Bogotá, identificada como citare al pie de mi firma, actuando como apoderada de la parte demandante, respetuosamente allego a usted señor Juez la LIQUIDACIÓN DE CREDITO para que imparta su aprobación.

Del Señor, Juez atentamente.



LUZ ANGELA QUIJANO BRICEÑO
C.C. 51.983.288 DE BOGOTA.
T.P. 89.453. del C.S. de la J.

OF. EJ. CIV. MUN. RADICAR2

82584 26-FEB-'20 16:05

al B-1F1 - Ultra

2061-187-2

tiempo			intereses				saldos	
fecha inicio	fecha final	dias	Interes corriente	Interes corriente mensual	Interes de mora	Interes de mora mensual	Capital	Valor interes de mora
1/12/2017	31/12/2017	31	20.77%	1.73%	31.16%	2.60%	80.960.488	2.172.001
1/1/2018	31/1/2018	31	20.69%	1.72%	31.04%	2.59%	80.960.488	2.163.635
1/2/2018	28/2/2018	28	21.01%	1.75%	31.52%	2.63%	80.960.488	1.984.476
1/3/2018	31/3/2018	31	20.68%	1.72%	31.02%	2.58%	80.960.488	2.162.590
1/4/2018	30/4/2018	30	20.48%	1.71%	30.72%	2.56%	80.960.488	2.072.588
1/5/2018	31/5/2018	31	20.44%	1.70%	30.66%	2.56%	80.960.488	2.137.492
1/6/2018	30/6/2018	30	20.28%	1.69%	30.42%	2.54%	80.960.488	2.052.348
1/7/2018	31/7/2018	31	20.03%	1.67%	30.05%	2.50%	80.960.488	2.094.616
1/8/2018	31/8/2018	31	19.94%	1.66%	29.91%	2.49%	80.960.488	2.085.205
1/9/2018	30/9/2018	30	19.81%	1.65%	29.72%	2.48%	80.960.488	2.004.784
1/10/2018	31/10/2018	31	19.63%	1.64%	29.45%	2.45%	80.960.488	2.052.787
1/11/2018	30/11/2018	30	19.49%	1.62%	29.24%	2.44%	80.960.488	1.972.400
1/12/2018	31/12/2018	31	19.40%	1.62%	29.10%	2.43%	80.960.488	2.028.735
1/1/2019	31/1/2019	31	19.16%	1.60%	28.74%	2.39%	80.960.488	2.003.637
1/2/2019	28/2/2019	28	19.70%	1.64%	29.55%	2.46%	80.960.488	1.860.742
1/3/2019	31/3/2019	31	19.37%	1.61%	29.06%	2.42%	80.960.488	2.025.598
1/4/2019	30/4/2019	30	19.32%	1.61%	28.98%	2.41%	80.960.488	1.955.196
1/5/2019	30/5/2019	30	19.34%	1.61%	29.01%	2.42%	80.960.488	1.957.220
1/6/2019	30/6/2019	30	19.30%	1.61%	28.95%	2.41%	80.960.488	1.953.172
1/7/2019	31/7/2019	31	19.28%	1.61%	28.92%	2.41%	80.960.488	2.016.186
1/8/2019	31/8/2019	31	19.32%	1.61%	28.98%	2.41%	80.960.488	2.020.369
1/9/2019	30/9/2019	30	19.32%	1.61%	28.98%	2.41%	80.960.488	1.955.196
1/10/2019	31/10/2019	31	19.10%	1.59%	28.65%	2.39%	80.960.488	1.997.363
1/11/2019	30/11/2019	30	19.03%	1.59%	28.55%	2.38%	80.960.488	1.925.848
1/12/2019	31/12/2019	31	18.91%	1.58%	28.37%	2.36%	80.960.488	1.977.494
1/1/2020	31/1/2020	31	18.77%	1.56%	28.16%	2.35%	80.960.488	1.962.853
1/2/2020	7/2/2020	7	19.06%	1.59%	28.59%	2.38%	80.960.488	450.073
								53.044.603

Capital	80.960.488
Costas	
Interes corriente	
Interes de mora	53.044.603
TOTAL	134.005.091



República de Colombia
Rama Judicial del Poder Público
Oficina de Ejecución Civil
Municipal de Bogotá D.C

TRASLADOS ART. 110 C. G. P.

En la fecha 12 JUN 2020 se fija el presente traslado
conforme a lo dispuesto en el Art. 411 del
C.P. el cual corre a partir del 16 JUN 2020
hacer el 18 JUN 2020

Secretaría.

SIGUIENTE
LIQUIDACIÓN