

TIPO	Liquidación de intereses moratorios
PROCESO	17-2005-1419
DEMANDANTE	NAIROBI ANGELO ALEJO ARIZA
DEMANDADO	FLORINDA CARO
TASA APLICADA	$((1+TasaEfectiva)^{(Periodos/DíasPeriodo)})-1$

DISTRIBUCION ABONOS

DESDE	HASTA	DIAS	% ANUAL	CAPITAL	CAPITAL BASE LIQ.	INTERES	SUBTOTAL	VALOR ABONO	SALDO INTERESES	SALDO ADEUDADO	SALDO A FAVOR	ABONO INTERESES	ABONO CAPITAL
2005-07-23	2005-07-23	1	27,75	15.000.000,00	15.000.000,00	10.067,97	15.010.067,97	0,00	10.067,97	15.010.067,97	0,00	0,00	0,00
2005-07-24	2005-07-31	8	27,75	0,00	15.000.000,00	80.543,74	15.080.543,74	0,00	90.611,71	15.090.611,71	0,00	0,00	0,00
2005-08-01	2005-08-31	31	27,36	0,00	15.000.000,00	308.209,23	15.308.209,23	0,00	398.820,94	15.398.820,94	0,00	0,00	0,00
2005-09-01	2005-09-30	30	27,33	0,00	15.000.000,00	297.976,37	15.297.976,37	0,00	696.797,31	15.696.797,31	0,00	0,00	0,00
2005-10-01	2005-10-31	31	26,90	0,00	15.000.000,00	303.546,29	15.303.546,29	0,00	1.000.343,60	16.000.343,60	0,00	0,00	0,00
2005-11-01	2005-11-30	30	26,72	0,00	15.000.000,00	292.003,27	15.292.003,27	0,00	1.292.346,87	16.292.346,87	0,00	0,00	0,00
2005-12-01	2005-12-31	31	26,24	0,00	15.000.000,00	296.898,59	15.296.898,59	0,00	1.589.245,46	16.589.245,46	0,00	0,00	0,00
2006-01-01	2006-01-31	31	26,03	0,00	15.000.000,00	294.776,14	15.294.776,14	0,00	1.884.021,60	16.884.021,60	0,00	0,00	0,00
2006-02-01	2006-02-28	28	26,27	0,00	15.000.000,00	268.440,07	15.268.440,07	0,00	2.152.461,68	17.152.461,68	0,00	0,00	0,00
2006-03-01	2006-03-31	31	25,88	0,00	15.000.000,00	293.257,95	15.293.257,95	0,00	2.445.719,62	17.445.719,62	0,00	0,00	0,00
2006-04-01	2006-04-30	30	25,13	0,00	15.000.000,00	276.425,61	15.276.425,61	0,00	2.722.145,23	17.722.145,23	0,00	0,00	0,00
2006-05-01	2006-05-31	31	24,11	0,00	15.000.000,00	275.205,72	15.275.205,72	0,00	2.997.350,96	17.997.350,96	0,00	0,00	0,00
2006-06-01	2006-06-30	30	23,42	0,00	15.000.000,00	259.450,42	15.259.450,42	0,00	3.256.801,37	18.256.801,37	0,00	0,00	0,00
2006-07-01	2006-07-31	31	22,62	0,00	15.000.000,00	259.861,02	15.259.861,02	0,00	3.516.662,39	18.516.662,39	0,00	0,00	0,00
2006-08-01	2006-08-31	31	22,53	0,00	15.000.000,00	258.925,09	15.258.925,09	0,00	3.775.587,48	18.775.587,48	0,00	0,00	0,00
2006-09-01	2006-09-30	30	22,58	0,00	15.000.000,00	251.025,62	15.251.025,62	0,00	4.026.613,10	19.026.613,10	0,00	0,00	0,00
2006-10-01	2006-10-31	31	22,61	0,00	15.000.000,00	259.705,08	15.259.705,08	0,00	4.286.318,18	19.286.318,18	0,00	0,00	0,00
2006-11-01	2006-11-30	30	22,61	0,00	15.000.000,00	251.327,50	15.251.327,50	0,00	4.537.645,68	19.537.645,68	0,00	0,00	0,00
2006-12-01	2006-12-31	31	22,61	0,00	15.000.000,00	259.705,08	15.259.705,08	0,00	4.797.350,76	19.797.350,76	0,00	0,00	0,00

70

TIPO	Liquidación de intereses moratorios
PROCESO	17-2005-1419
DEMANDANTE	NAIROBI ANGELO ALEJO ARIZA
DEMANDADO	FLORINDA CARO
TASA APLICADA	$((1+TasaEfectiva)^{(Periodos/DiasPeriodo))-1$

DISTRIBUCION ABONOS

DESDE	HASTA	DIAS	% ANUAL	CAPITAL	CAPITAL BASE LIQ.	INTERES	SUBTOTAL	VALOR ABONO	SALDO INTERESES	SALDO ADEUDADO	SALDO A FAVOR	ABONO INTERESES	ABONO CAPITAL
2007-01-01	2007-01-04	4	31.02	0.00	15.000.000.00	44.429.56	15.044.429.56	0.00	4.841.780.32	19.841.780.32	0.00	0.00	0.00
2007-01-05	2007-01-31	27	20.75	0.00	15.000.000.00	209.223.43	15.209.223.43	0.00	5.051.003.75	20.051.003.75	0.00	0.00	0.00
2007-02-01	2007-02-28	28	20.75	0.00	15.000.000.00	216.972.45	15.216.972.45	0.00	5.267.976.20	20.267.976.20	0.00	0.00	0.00
2007-03-01	2007-03-31	31	20.75	0.00	15.000.000.00	240.219.49	15.240.219.49	0.00	5.508.195.69	20.508.195.69	0.00	0.00	0.00
2007-04-01	2007-04-30	30	25.13	0.00	15.000.000.00	276.425.61	15.276.425.61	0.00	5.784.621.30	20.784.621.30	0.00	0.00	0.00
2007-05-01	2007-05-31	31	25.13	0.00	15.000.000.00	285.639.80	15.285.639.80	0.00	6.070.261.10	21.070.261.10	0.00	0.00	0.00
2007-06-01	2007-06-30	30	25.13	0.00	15.000.000.00	276.425.61	15.276.425.61	0.00	6.346.686.72	21.346.686.72	0.00	0.00	0.00
2007-07-01	2007-07-31	31	28.52	0.00	15.000.000.00	319.718.31	15.319.718.31	0.00	6.666.405.02	21.666.405.02	0.00	0.00	0.00
2007-08-01	2007-08-31	31	28.52	0.00	15.000.000.00	319.718.31	15.319.718.31	0.00	6.986.123.33	21.986.123.33	0.00	0.00	0.00
2007-09-01	2007-09-30	30	28.52	0.00	15.000.000.00	309.404.81	15.309.404.81	0.00	7.295.528.14	22.295.528.14	0.00	0.00	0.00
2007-10-01	2007-10-31	31	31.89	0.00	15.000.000.00	352.766.88	15.352.766.88	0.00	7.648.295.02	22.648.295.02	0.00	0.00	0.00
2007-11-01	2007-11-30	30	31.89	0.00	15.000.000.00	341.387.31	15.341.387.31	0.00	7.989.682.33	22.989.682.33	0.00	0.00	0.00
2007-12-01	2007-12-31	31	31.89	0.00	15.000.000.00	352.766.88	15.352.766.88	0.00	8.342.449.22	23.342.449.22	0.00	0.00	0.00
2008-01-01	2008-01-31	31	32.75	0.00	15.000.000.00	361.005.30	15.361.005.30	0.00	8.703.454.51	23.703.454.51	0.00	0.00	0.00
2008-02-01	2008-02-29	29	32.75	0.00	15.000.000.00	337.714.63	15.337.714.63	0.00	9.041.169.15	24.041.169.15	0.00	0.00	0.00
2008-03-01	2008-03-31	31	32.75	0.00	15.000.000.00	361.005.30	15.361.005.30	0.00	9.402.174.45	24.402.174.45	0.00	0.00	0.00
2008-04-01	2008-04-30	30	32.88	0.00	15.000.000.00	350.614.13	15.350.614.13	0.00	9.752.788.57	24.752.788.57	0.00	0.00	0.00
2008-05-01	2008-05-31	31	32.88	0.00	15.000.000.00	362.301.26	15.362.301.26	0.00	10.115.089.83	25.115.089.83	0.00	0.00	0.00
2008-06-01	2008-06-30	30	32.88	0.00	15.000.000.00	350.614.13	15.350.614.13	0.00	10.465.703.96	25.465.703.96	0.00	0.00	0.00

TIPO	Liquidación de intereses moratorios
PROCESO	17-2005-1419
DEMANDANTE	NAIROBI ANGELO ALEJO ARIZA
DEMANDADO	FLORINDA CARO
TASA APLICADA	$((1+TasaEfectiva)^{(Periodos/DfasPeriodo)})-1$

DISTRIBUCION ABONOS

DESDE	HASTA	DIAS	% ANUAL	CAPITAL	CAPITAL BASE LIQ.	INTERES	SUBTOTAL	VALOR ABONO	SALDO INTERESES	SALDO ADEUDADO	SALDO A FAVOR	ABONO INTERESES	ABONO CAPITAL
2008-07-01	2008-07-31	31	32,27	0,00	15.000.000,00	356.386,76	15.356.386,76	0,00	10.822.090,72	25.822.090,72	0,00	0,00	0,00
2008-08-01	2008-08-31	31	32,27	0,00	15.000.000,00	356.386,76	15.356.386,76	0,00	11.178.477,48	26.178.477,48	0,00	0,00	0,00
2008-09-01	2008-09-30	30	32,27	0,00	15.000.000,00	344.890,41	15.344.890,41	0,00	11.523.367,89	26.523.367,89	0,00	0,00	0,00
2008-10-01	2008-10-31	31	31,53	0,00	15.000.000,00	349.282,13	15.349.282,13	0,00	11.872.650,02	26.872.650,02	0,00	0,00	0,00
2008-11-01	2008-11-30	30	31,53	0,00	15.000.000,00	338.014,97	15.338.014,97	0,00	12.210.664,99	27.210.664,99	0,00	0,00	0,00
2008-12-01	2008-12-31	31	31,53	0,00	15.000.000,00	349.282,13	15.349.282,13	0,00	12.559.947,12	27.559.947,12	0,00	0,00	0,00
2009-01-01	2009-01-31	31	30,71	0,00	15.000.000,00	341.260,23	15.341.260,23	0,00	12.901.207,35	27.901.207,35	0,00	0,00	0,00
2009-02-01	2009-02-28	28	30,71	0,00	15.000.000,00	308.235,05	15.308.235,05	0,00	13.209.442,40	28.209.442,40	0,00	0,00	0,00
2009-03-01	2009-03-31	31	30,71	0,00	15.000.000,00	341.260,23	15.341.260,23	0,00	13.550.702,63	28.550.702,63	0,00	0,00	0,00
2009-04-01	2009-04-30	30	30,42	0,00	15.000.000,00	327.558,67	15.327.558,67	0,00	13.878.261,30	28.878.261,30	0,00	0,00	0,00
2009-05-01	2009-05-31	31	30,42	0,00	15.000.000,00	338.477,29	15.338.477,29	0,00	14.216.738,60	29.216.738,60	0,00	0,00	0,00
2009-06-01	2009-06-30	30	30,42	0,00	15.000.000,00	327.558,67	15.327.558,67	0,00	14.544.297,27	29.544.297,27	0,00	0,00	0,00
2009-07-01	2009-07-31	31	27,98	0,00	15.000.000,00	314.350,34	15.314.350,34	0,00	14.858.647,61	29.858.647,61	0,00	0,00	0,00
2009-08-01	2009-08-31	31	27,98	0,00	15.000.000,00	314.350,34	15.314.350,34	0,00	15.172.997,94	30.172.997,94	0,00	0,00	0,00
2009-09-01	2009-09-30	30	27,98	0,00	15.000.000,00	304.210,00	15.304.210,00	0,00	15.477.207,95	30.477.207,95	0,00	0,00	0,00
2009-10-01	2009-10-31	31	25,92	0,00	15.000.000,00	293.713,60	15.293.713,60	0,00	15.770.921,54	30.770.921,54	0,00	0,00	0,00
2009-11-01	2009-11-30	30	25,92	0,00	15.000.000,00	284.238,96	15.284.238,96	0,00	16.055.160,51	31.055.160,51	0,00	0,00	0,00
2009-12-01	2009-12-31	31	25,92	0,00	15.000.000,00	293.713,60	15.293.713,60	0,00	16.348.874,10	31.348.874,10	0,00	0,00	0,00
2010-01-01	2010-01-31	31	24,21	0,00	15.000.000,00	276.283,76	15.276.283,76	0,00	16.625.157,86	31.625.157,86	0,00	0,00	0,00

TIPO	Liquidación de intereses moratorios
PROCESO	17-2005-1419
DEMANDANTE	NAIROBI ANGELO ALEJO ARIZA
DEMANDADO	FLORINDA CARO
TASA APLICADA	$((1+TasaEfectiva)^{(Periodos/DiasPeriodo)})-1$

DISTRIBUCION ABONOS

DESDE	HASTA	DIAS	% ANUAL	CAPITAL	CAPITAL BASE LIQ.	INTERES	SUBTOTAL	VALOR ABONO	SALDO INTERESES	SALDO ADEUDADO	SALDO A FAVOR	ABONO INTERESES	ABONO CAPITAL
2010-02-01	2010-02-28	28	24.21	0.00	15.000.000,00	249.546,62	15.249.546,62	0.00	16.874.704,48	31.874.704,48	0.00	0.00	0.00
2010-03-01	2010-03-31	31	24.21	0.00	15.000.000,00	276.283,76	15.276.283,76	0.00	17.150.988,24	32.150.988,24	0.00	0.00	0.00
2010-04-01	2010-04-30	30	22.97	0.00	15.000.000,00	254.944,27	15.254.944,27	0.00	17.405.932,51	32.405.932,51	0.00	0.00	0.00
2010-05-01	2010-05-31	31	22.97	0.00	15.000.000,00	263.442,41	15.263.442,41	0.00	17.669.374,92	32.669.374,92	0.00	0.00	0.00
2010-06-01	2010-06-30	30	22.97	0.00	15.000.000,00	254.944,27	15.254.944,27	0.00	17.924.319,19	32.924.319,19	0.00	0.00	0.00
2010-07-01	2010-07-31	31	22.41	0.00	15.000.000,00	257.676,12	15.257.676,12	0.00	18.181.995,30	33.181.995,30	0.00	0.00	0.00
2010-08-01	2010-08-31	31	22.41	0.00	15.000.000,00	257.676,12	15.257.676,12	0.00	18.439.671,42	33.439.671,42	0.00	0.00	0.00
2010-09-01	2010-09-30	30	22.41	0.00	15.000.000,00	249.363,99	15.249.363,99	0.00	18.689.035,41	33.689.035,41	0.00	0.00	0.00
2010-10-01	2010-10-31	31	21.32	0.00	15.000.000,00	246.222,51	15.246.222,51	0.00	18.935.257,92	33.935.257,92	0.00	0.00	0.00
2010-11-01	2010-11-30	30	21.32	0.00	15.000.000,00	238.279,85	15.238.279,85	0.00	19.173.537,77	34.173.537,77	0.00	0.00	0.00
2010-12-01	2010-12-31	31	21.32	0.00	15.000.000,00	246.222,51	15.246.222,51	0.00	19.419.760,29	34.419.760,29	0.00	0.00	0.00
2011-01-01	2011-01-31	31	23.42	0.00	15.000.000,00	268.098,76	15.268.098,76	0.00	19.687.859,05	34.687.859,05	0.00	0.00	0.00
2011-02-01	2011-02-28	28	23.42	0.00	15.000.000,00	242.153,72	15.242.153,72	0.00	19.930.012,77	34.930.012,77	0.00	0.00	0.00
2011-03-01	2011-03-31	31	23.42	0.00	15.000.000,00	268.098,76	15.268.098,76	0.00	20.198.111,53	35.198.111,53	0.00	0.00	0.00
2011-04-01	2011-04-30	30	26.54	0.00	15.000.000,00	290.249,58	15.290.249,58	0.00	20.488.361,11	35.488.361,11	0.00	0.00	0.00
2011-05-01	2011-05-31	31	26.54	0.00	15.000.000,00	299.924,56	15.299.924,56	0.00	20.788.285,67	35.788.285,67	0.00	0.00	0.00
2011-06-01	2011-06-30	30	26.54	0.00	15.000.000,00	290.249,58	15.290.249,58	0.00	21.078.535,25	36.078.535,25	0.00	0.00	0.00
2011-07-01	2011-07-31	31	27.95	0.00	15.000.000,00	314.051,45	15.314.051,45	0.00	21.392.586,70	36.392.586,70	0.00	0.00	0.00
2011-08-01	2011-08-31	31	27.95	0.00	15.000.000,00	314.051,45	15.314.051,45	0.00	21.706.638,16	36.706.638,16	0.00	0.00	0.00

TIPO	Liquidación de intereses moratorios
PROCESO	17-2005-1419
DEMANDANTE	NAIROBI ANGELO ALEJO ARIZA
DEMANDADO	FLORINDA CARO
TASA APLICADA	$((1+TasaEfectiva)^{(Periodos/DíasPeriodo)})-1$

DISTRIBUCION ABONOS

DESDE	HASTA	DIAS	% ANUAL	CAPITAL	CAPITAL BASE LIQ.	INTERES	SUBTOTAL	VALOR ABONO	SALDO INTERESES	SALDO ADEUDADO	SALDO A FAVOR	ABONO INTERESES	ABONO CAPITAL
2011-09-01	2011-09-30	30	27,95	0,00	15.000.000,00	303.920,76	15.303.920,76	0,00	22.010.558,92	37.010.558,92	0,00	0,00	0,00
2011-10-01	2011-10-31	31	29,09	0,00	15.000.000,00	325.360,15	15.325.360,15	0,00	22.335.919,07	37.335.919,07	0,00	0,00	0,00
2011-11-01	2011-11-30	30	29,09	0,00	15.000.000,00	314.864,66	15.314.864,66	0,00	22.650.783,72	37.650.783,72	0,00	0,00	0,00
2011-12-01	2011-12-31	31	29,09	0,00	15.000.000,00	325.360,15	15.325.360,15	0,00	22.976.143,87	37.976.143,87	0,00	0,00	0,00
2012-01-01	2012-01-31	31	29,88	0,00	15.000.000,00	333.187,68	15.333.187,68	0,00	23.309.331,55	38.309.331,55	0,00	0,00	0,00
2012-02-01	2012-02-29	29	29,88	0,00	15.000.000,00	311.691,70	15.311.691,70	0,00	23.621.023,25	38.621.023,25	0,00	0,00	0,00
2012-03-01	2012-03-31	31	29,88	0,00	15.000.000,00	333.187,68	15.333.187,68	0,00	23.954.210,94	38.954.210,94	0,00	0,00	0,00
2012-04-01	2012-04-30	30	30,78	0,00	15.000.000,00	330.959,59	15.330.959,59	0,00	24.285.170,53	39.285.170,53	0,00	0,00	0,00
2012-05-01	2012-05-31	31	30,78	0,00	15.000.000,00	341.991,58	15.341.991,58	0,00	24.627.162,11	39.627.162,11	0,00	0,00	0,00
2012-06-01	2012-06-30	30	30,78	0,00	15.000.000,00	330.959,59	15.330.959,59	0,00	24.958.121,70	39.958.121,70	0,00	0,00	0,00
2012-07-01	2012-07-31	31	31,29	0,00	15.000.000,00	346.953,68	15.346.953,68	0,00	25.305.075,38	40.305.075,38	0,00	0,00	0,00
2012-08-01	2012-08-31	31	31,29	0,00	15.000.000,00	346.953,68	15.346.953,68	0,00	25.652.029,05	40.652.029,05	0,00	0,00	0,00
2012-09-01	2012-09-30	30	31,29	0,00	15.000.000,00	335.761,62	15.335.761,62	0,00	25.987.790,68	40.987.790,68	0,00	0,00	0,00
2012-10-01	2012-10-31	31	31,34	0,00	15.000.000,00	347.390,59	15.347.390,59	0,00	26.335.181,26	41.335.181,26	0,00	0,00	0,00
2012-11-01	2012-11-30	30	31,34	0,00	15.000.000,00	336.184,44	15.336.184,44	0,00	26.671.365,70	41.671.365,70	0,00	0,00	0,00
2012-12-01	2012-12-31	31	31,34	0,00	15.000.000,00	347.390,59	15.347.390,59	0,00	27.018.756,29	42.018.756,29	0,00	0,00	0,00
2013-01-01	2013-01-31	31	31,13	0,00	15.000.000,00	345.350,40	15.345.350,40	0,00	27.364.106,69	42.364.106,69	0,00	0,00	0,00
2013-02-01	2013-02-28	28	31,13	0,00	15.000.000,00	311.929,39	15.311.929,39	0,00	27.676.036,08	42.676.036,08	0,00	0,00	0,00
2013-03-01	2013-03-31	31	31,13	0,00	15.000.000,00	345.350,40	15.345.350,40	0,00	28.021.386,48	43.021.386,48	0,00	0,00	0,00

09

TIPO	Liquidación de intereses moratorios
PROCESO	17-2005-1419
DEMANDANTE	NAIROBI ANGELO ALEJO ARIZA
DEMANDADO	FLORINDA CARO
TASA APLICADA	$((1+TasaEfectiva)^{(Períodos/DíasPeríodo))}-1$

DISTRIBUCION ABONOS

DESDE	HASTA	DIAS	% ANUAL	CAPITAL	CAPITAL BASE LIQ.	INTERES	SUBTOTAL	VALOR ABONO	SALDO INTERESES	SALDO ADEUDADO	SALDO A FAVOR	ABONO INTERESES	ABONO CAPITAL
2013-04-01	2013-04-30	30	31,25	0,00	15.000.000,00	335.338,66	15.335.338,66	0,00	28.356.725,14	43.356.725,14	0,00	0,00	0,00
2013-05-01	2013-05-31	31	31,25	0,00	15.000.000,00	346.516,62	15.346.516,62	0,00	28.703.241,76	43.703.241,76	0,00	0,00	0,00
2013-06-01	2013-06-30	30	31,25	0,00	15.000.000,00	335.338,66	15.335.338,66	0,00	29.038.580,42	44.038.580,42	0,00	0,00	0,00
2013-07-01	2013-07-31	31	30,51	0,00	15.000.000,00	339.356,77	15.339.356,77	0,00	29.377.937,20	44.377.937,20	0,00	0,00	0,00
2013-08-01	2013-08-31	31	30,51	0,00	15.000.000,00	339.356,77	15.339.356,77	0,00	29.717.293,97	44.717.293,97	0,00	0,00	0,00
2013-09-01	2013-09-30	30	30,51	0,00	15.000.000,00	328.409,78	15.328.409,78	0,00	30.045.703,75	45.045.703,75	0,00	0,00	0,00
2013-10-01	2013-10-31	31	29,78	0,00	15.000.000,00	332.156,60	15.332.156,60	0,00	30.377.860,34	45.377.860,34	0,00	0,00	0,00
2013-11-01	2013-11-30	30	29,78	0,00	15.000.000,00	321.441,87	15.321.441,87	0,00	30.699.302,21	45.699.302,21	0,00	0,00	0,00
2013-12-01	2013-12-31	31	29,78	0,00	15.000.000,00	332.156,60	15.332.156,60	0,00	31.031.458,81	46.031.458,81	0,00	0,00	0,00
2014-01-01	2014-01-31	31	29,48	0,00	15.000.000,00	329.206,06	15.329.206,06	0,00	31.360.664,87	46.360.664,87	0,00	0,00	0,00
2014-02-01	2014-02-28	28	29,48	0,00	15.000.000,00	297.347,41	15.297.347,41	0,00	31.658.012,27	46.658.012,27	0,00	0,00	0,00
2014-03-01	2014-03-31	31	29,48	0,00	15.000.000,00	329.206,06	15.329.206,06	0,00	31.987.218,33	46.987.218,33	0,00	0,00	0,00
2014-04-01	2014-04-30	30	29,45	0,00	15.000.000,00	318.300,61	15.318.300,61	0,00	32.305.518,94	47.305.518,94	0,00	0,00	0,00
2014-05-01	2014-05-31	31	29,45	0,00	15.000.000,00	328.910,63	15.328.910,63	0,00	32.634.429,58	47.634.429,58	0,00	0,00	0,00
2014-06-01	2014-06-30	30	29,45	0,00	15.000.000,00	318.300,61	15.318.300,61	0,00	32.952.730,19	47.952.730,19	0,00	0,00	0,00
2014-07-01	2014-07-31	31	29,00	0,00	15.000.000,00	324.470,98	15.324.470,98	0,00	33.277.201,17	48.277.201,17	0,00	0,00	0,00
2014-08-01	2014-08-31	31	29,00	0,00	15.000.000,00	324.470,98	15.324.470,98	0,00	33.601.672,15	48.601.672,15	0,00	0,00	0,00
2014-09-01	2014-09-30	30	29,00	0,00	15.000.000,00	314.004,18	15.314.004,18	0,00	33.915.676,33	48.915.676,33	0,00	0,00	0,00
2014-10-01	2014-10-31	31	28,76	0,00	15.000.000,00	322.096,85	15.322.096,85	0,00	34.237.773,18	49.237.773,18	0,00	0,00	0,00

TIPO	Liquidación de intereses moratorios
PROCESO	17-2005-1419
DEMANDANTE	NAIROBI ANGELO ALEJO ARIZA
DEMANDADO	FLORINDA CARO
TASA APLICADA	$((1+TasaEfectiva)^{(Periodos/DiasPeriodo)})-1$

DISTRIBUCION ABONOS

DESDE	HASTA	DIAS	% ANUAL	CAPITAL	CAPITAL BASE LIQ.	INTERES	SUBTOTAL	VALOR ABONO	SALDO INTERESES	SALDO ADEUDADO	SALDO A FAVOR	ABONO INTERESES	ABONO CAPITAL
2014-11-01	2014-11-30	30	28,76	0,00	15.000.000,00	311.706,63	15.311.706,63	0,00	34.549.479,81	49.549.479,81	0,00	0,00	0,00
2014-12-01	2014-12-31	31	28,76	0,00	15.000.000,00	322.096,85	15.322.096,85	0,00	34.871.576,66	49.871.576,66	0,00	0,00	0,00
2015-01-01	2015-01-31	31	28,82	0,00	15.000.000,00	322.690,80	15.322.690,80	0,00	35.194.267,46	50.194.267,46	0,00	0,00	0,00
2015-02-01	2015-02-28	28	28,82	0,00	15.000.000,00	291.462,66	15.291.462,66	0,00	35.485.730,12	50.485.730,12	0,00	0,00	0,00
2015-03-01	2015-03-31	31	28,82	0,00	15.000.000,00	322.690,80	15.322.690,80	0,00	35.808.420,92	50.808.420,92	0,00	0,00	0,00
2015-04-01	2015-04-30	30	29,06	0,00	15.000.000,00	314.577,90	15.314.577,90	0,00	36.122.998,81	51.122.998,81	0,00	0,00	0,00
2015-05-01	2015-05-31	31	29,06	0,00	15.000.000,00	325.063,83	15.325.063,83	0,00	36.448.062,64	51.448.062,64	0,00	0,00	0,00
2015-06-01	2015-06-30	30	29,06	0,00	15.000.000,00	314.577,90	15.314.577,90	0,00	36.762.640,54	51.762.640,54	0,00	0,00	0,00
2015-07-01	2015-07-31	31	28,89	0,00	15.000.000,00	323.432,84	15.323.432,84	0,00	37.086.073,38	52.086.073,38	0,00	0,00	0,00
2015-08-01	2015-08-31	31	28,89	0,00	15.000.000,00	323.432,84	15.323.432,84	0,00	37.409.506,22	52.409.506,22	0,00	0,00	0,00
2015-09-01	2015-09-30	30	28,89	0,00	15.000.000,00	312.999,53	15.312.999,53	0,00	37.722.505,75	52.722.505,75	0,00	0,00	0,00
2015-10-01	2015-10-31	31	29,00	0,00	15.000.000,00	324.470,98	15.324.470,98	0,00	38.046.976,73	53.046.976,73	0,00	0,00	0,00
2015-11-01	2015-11-30	30	29,00	0,00	15.000.000,00	314.004,18	15.314.004,18	0,00	38.360.980,91	53.360.980,91	0,00	0,00	0,00
2015-12-01	2015-12-31	31	29,00	0,00	15.000.000,00	324.470,98	15.324.470,98	0,00	38.685.451,89	53.685.451,89	0,00	0,00	0,00
2016-01-01	2016-01-31	31	29,52	0,00	15.000.000,00	329.649,07	15.329.649,07	0,00	39.015.100,96	54.015.100,96	0,00	0,00	0,00
2016-02-01	2016-02-29	29	29,52	0,00	15.000.000,00	308.381,39	15.308.381,39	0,00	39.323.482,35	54.323.482,35	0,00	0,00	0,00
2016-03-01	2016-03-31	31	29,52	0,00	15.000.000,00	329.649,07	15.329.649,07	0,00	39.653.131,43	54.653.131,43	0,00	0,00	0,00
2016-04-01	2016-04-30	30	30,81	0,00	15.000.000,00	331.242,58	15.331.242,58	0,00	39.984.374,01	54.984.374,01	0,00	0,00	0,00
2016-05-01	2016-05-31	31	30,81	0,00	15.000.000,00	342.284,00	15.342.284,00	0,00	40.326.658,02	55.326.658,02	0,00	0,00	0,00

de

TIPO	Liquidación de intereses moratorios
PROCESO	17-2005-1419
DEMANDANTE	NAIROBI ANGELO ALEJO ARIZA
DEMANDADO	FLORINDA CARO
TASA APLICADA	$((1+TasaEfectiva)^{(Periodos/DiasPeriodo)})-1$

DISTRIBUCION ABONOS

DESDE	HASTA	DIAS	% ANUAL	CAPITAL	CAPITAL BASE LIQ.	INTERES	SUBTOTAL	VALOR ABONO	SALDO INTERESES	SALDO ADEUDADO	SALDO A FAVOR	ABONO INTERESES	ABONO CAPITAL
2016-06-01	2016-06-30	30	30.81	0.00	15.000.000,00	331.242,58	15.331.242,58	0.00	40.657.900,60	55.657.900,60	0.00	0.00	0.00
2016-07-01	2016-07-31	31	32.01	0.00	15.000.000,00	353.926,36	15.353.926,36	0.00	41.011.826,96	56.011.826,96	0.00	0.00	0.00
2016-08-01	2016-08-31	31	32.01	0.00	15.000.000,00	353.926,36	15.353.926,36	0.00	41.365.753,32	56.365.753,32	0.00	0.00	0.00
2016-09-01	2016-09-30	30	32.01	0.00	15.000.000,00	342.509,38	15.342.509,38	0.00	41.708.262,70	56.708.262,70	0.00	0.00	0.00
2016-10-01	2016-10-31	31	32.99	0.00	15.000.000,00	363.308,32	15.363.308,32	0.00	42.071.571,03	57.071.571,03	0.00	0.00	0.00
2016-11-01	2016-11-30	30	32.99	0.00	15.000.000,00	351.588,70	15.351.588,70	0.00	42.423.159,72	57.423.159,72	0.00	0.00	0.00
2016-12-01	2016-12-31	31	32.99	0.00	15.000.000,00	363.308,32	15.363.308,32	0.00	42.786.468,05	57.786.468,05	0.00	0.00	0.00
2017-01-01	2017-01-31	31	33.51	0.00	15.000.000,00	368.331,78	15.368.331,78	0.00	43.154.799,82	58.154.799,82	0.00	0.00	0.00
2017-02-01	2017-02-28	28	33.51	0.00	15.000.000,00	332.686,77	15.332.686,77	0.00	43.487.486,59	58.487.486,59	0.00	0.00	0.00
2017-03-01	2017-03-31	31	33.51	0.00	15.000.000,00	368.331,78	15.368.331,78	0.00	43.855.818,37	58.855.818,37	0.00	0.00	0.00
2017-04-01	2017-04-30	30	33.50	0.00	15.000.000,00	356.311,48	15.356.311,48	0.00	44.212.129,85	59.212.129,85	0.00	0.00	0.00
2017-05-01	2017-05-31	31	33.50	0.00	15.000.000,00	368.188,53	15.368.188,53	0.00	44.580.318,37	59.580.318,37	0.00	0.00	0.00
2017-06-01	2017-06-30	30	33.50	0.00	15.000.000,00	356.311,48	15.356.311,48	0.00	44.936.629,85	59.936.629,85	0.00	0.00	0.00
2017-07-01	2017-07-31	31	32.97	0.00	15.000.000,00	363.164,51	15.363.164,51	0.00	45.299.794,35	60.299.794,35	0.00	0.00	0.00
2017-08-01	2017-08-31	31	32.97	0.00	15.000.000,00	363.164,51	15.363.164,51	0.00	45.662.958,86	60.662.958,86	0.00	0.00	0.00
2017-09-01	2017-09-30	30	32.97	0.00	15.000.000,00	351.449,52	15.351.449,52	0.00	46.014.408,38	61.014.408,38	0.00	0.00	0.00
2017-10-01	2017-10-31	31	31.73	0.00	15.000.000,00	351.170,88	15.351.170,88	0.00	46.365.579,27	61.365.579,27	0.00	0.00	0.00
2017-11-01	2017-11-30	30	31.44	0.00	15.000.000,00	337.170,44	15.337.170,44	0.00	46.702.749,71	61.702.749,71	0.00	0.00	0.00
2017-12-01	2017-12-31	31	31.16	0.00	15.000.000,00	345.642,05	15.345.642,05	0.00	47.048.391,76	62.048.391,76	0.00	0.00	0.00

TIPO	Liquidación de intereses moratorios
PROCESO	17-2005-1419
DEMANDANTE	NAIROBI ANGELO ALEJO ARIZA
DEMANDADO	FLORINDA CARO
TASA APLICADA	$((1+TasaEfectiva)^{(Periodos/DiasPeriodo))}-1$

DISTRIBUCION ABONOS

DESDE	HASTA	DIAS	% ANUAL	CAPITAL	CAPITAL BASE LIQ.	INTERES	SUBTOTAL	VALOR ABONO	SALDO INTERESES	SALDO ADEUDADO	SALDO A FAVOR	ABONO INTERESES	ABONO CAPITAL
2018-01-01	2018-01-31	31	31,04	0,00	15.000.000,00	344.475,04	15.344.475,04	0,00	47.392.866,80	62.392.866,80	0,00	0,00	0,00
2018-02-01	2018-02-28	28	31,52	0,00	15.000.000,00	315.349,30	15.315.349,30	0,00	47.708.216,10	62.708.216,10	0,00	0,00	0,00
2018-03-01	2018-03-31	31	31,02	0,00	15.000.000,00	344.329,08	15.344.329,08	0,00	48.052.545,18	63.052.545,18	0,00	0,00	0,00
2018-04-01	2018-04-30	30	30,72	0,00	15.000.000,00	330.393,42	15.330.393,42	0,00	48.382.938,60	63.382.938,60	0,00	0,00	0,00
2018-05-01	2018-05-31	31	30,66	0,00	15.000.000,00	340.821,22	15.340.821,22	0,00	48.723.759,83	63.723.759,83	0,00	0,00	0,00
2018-06-01	2018-06-30	30	30,42	0,00	15.000.000,00	327.558,67	15.327.558,67	0,00	49.051.318,50	64.051.318,50	0,00	0,00	0,00
2018-07-01	2018-07-31	31	30,05	0,00	15.000.000,00	334.806,27	15.334.806,27	0,00	49.386.124,77	64.386.124,77	0,00	0,00	0,00
2018-08-01	2018-08-31	31	29,91	0,00	15.000.000,00	333.482,12	15.333.482,12	0,00	49.719.606,89	64.719.606,89	0,00	0,00	0,00
2018-09-01	2018-09-30	30	29,72	0,00	15.000.000,00	320.871,33	15.320.871,33	0,00	50.040.478,22	65.040.478,22	0,00	0,00	0,00
2018-10-01	2018-10-31	31	29,45	0,00	15.000.000,00	328.910,63	15.328.910,63	0,00	50.369.388,85	65.369.388,85	0,00	0,00	0,00
2018-11-01	2018-11-30	30	29,24	0,00	15.000.000,00	316.297,46	15.316.297,46	0,00	50.685.686,31	65.685.686,31	0,00	0,00	0,00
2018-12-01	2018-12-31	31	29,10	0,00	15.000.000,00	325.508,28	15.325.508,28	0,00	51.011.194,59	66.011.194,59	0,00	0,00	0,00
2019-01-01	2019-01-31	31	28,74	0,00	15.000.000,00	321.948,32	15.321.948,32	0,00	51.333.142,91	66.333.142,91	0,00	0,00	0,00
2019-02-01	2019-02-28	28	29,55	0,00	15.000.000,00	298.014,23	15.298.014,23	0,00	51.631.157,15	66.631.157,15	0,00	0,00	0,00
2019-03-01	2019-03-31	31	29,06	0,00	15.000.000,00	325.063,83	15.325.063,83	0,00	51.956.220,97	66.956.220,97	0,00	0,00	0,00
2019-04-01	2019-04-30	30	28,98	0,00	15.000.000,00	313.860,70	15.313.860,70	0,00	52.270.081,67	67.270.081,67	0,00	0,00	0,00
2019-05-01	2019-05-31	31	29,01	0,00	15.000.000,00	324.619,22	15.324.619,22	0,00	52.594.700,90	67.594.700,90	0,00	0,00	0,00
2019-06-01	2019-06-30	30	28,95	0,00	15.000.000,00	313.573,71	15.313.573,71	0,00	52.908.274,61	67.908.274,61	0,00	0,00	0,00
2019-07-01	2019-07-31	31	28,92	0,00	15.000.000,00	323.729,54	15.323.729,54	0,00	53.232.004,15	68.232.004,15	0,00	0,00	0,00

91

TIPO	Liquidación de intereses moratorios
PROCESO	17-2005-1419
DEMANDANTE	NAIROBI ANGELO ALEJO ARIZA
DEMANDADO	FLORINDA CARO
TASA APLICADA	$((1+TasaEfectiva)^{(Periodos/DiasPeriodo)})-1$

DISTRIBUCION ABONOS

DESDE	HASTA	DIAS	% ANUAL	CAPITAL	CAPITAL BASE LIQ.	INTERES	SUBTOTAL	VALOR ABONO	SALDO INTERESES	SALDO ADEUDADO	SALDO A FAVOR	ABONO INTERESES	ABONO CAPITAL
2019-08-01	2019-08-31	31	28,98	0,00	15.000.000,00	324.322,73	15.324.322,73	0,00	53.556.326,87	68.556.326,87	0,00	0,00	0,00
2019-09-01	2019-09-30	30	28,98	0,00	15.000.000,00	313.860,70	15.313.860,70	0,00	53.870.187,58	68.870.187,58	0,00	0,00	0,00
2019-10-01	2019-10-31	31	28,65	0,00	15.000.000,00	321.056,78	15.321.056,78	0,00	54.191.244,36	69.191.244,36	0,00	0,00	0,00
2019-11-01	2019-11-30	30	28,65	0,00	15.000.000,00	309.692,77	15.309.692,77	0,00	54.500.937,13	69.500.937,13	0,00	0,00	0,00
2019-12-01	2019-12-31	31	28,37	0,00	15.000.000,00	318.229,46	15.318.229,46	0,00	54.819.166,59	69.819.166,59	0,00	0,00	0,00
2020-01-01	2020-01-31	31	28,16	0,00	15.000.000,00	316.142,16	15.316.142,16	0,00	55.135.308,75	70.135.308,75	0,00	0,00	0,00
2020-02-01	2020-02-29	29	28,59	0,00	15.000.000,00	299.787,11	15.299.787,11	0,00	55.435.095,86	70.435.095,86	0,00	0,00	0,00
2020-03-01	2020-03-09	9	28,43	0,00	15.000.000,00	92.562,16	15.092.562,16	0,00	55.527.658,02	70.527.658,02	0,00	0,00	0,00

TIPO	Liquidación de intereses moratorios
PROCESO	17-2005-1419
DEMANDANTE	NAIROBI ANGELO ALEJO ARIZA
DEMANDADO	FLORINDA CARO
TASA APLICADA	$((1+TasaEfectiva)^{(Periodos/DiasPeriodo))}-1$

RESUMEN LIQUIDACION

VALOR CAPITAL	\$15.000.000,00
SALDO INTERESES	\$55.527.658,02

VALORES ADICIONALES

INTERESES ANTERIORES	\$0,00
SALDO INTERESES ANTERIORES	\$0,00
SANCIONES	\$0,00
SALDO SANCIONES	\$0,00
VALOR 1	\$0,00
SALDO VALOR 1	\$0,00
VALOR 2	\$0,00
SALDO VALOR 2	\$0,00
VALOR 3	\$0,00
SALDO VALOR 3	\$0,00
TOTAL A PAGAR	\$70.527.658,02


INFORMACION ADICIONAL

TOTAL ABONOS	\$0,00
SALDO A FAVOR	\$0,00

OBSERVACIONES

La Secretaría.

En la fecha 2 OCT 2020 se fija el presente traslado conforme a lo dispuesto en el Art. _____ del _____ y vence el 5 OCT 2020 el cual corre a partir del 5 OCT 2020



República De Colombia
 Rama Judicial Del Poder Público
 Oficina de Ejecución Civil
 Municipal de Bogotá, D. C.

TRASLADOS ART. 110 C. G. P.

entradas de
oficios 22-09-20

Señor
Juez 2 CIVIL MUNICIPAL DE EJECUCION DE SENTENCIAS
CARRERA 10 # 14 - 33 PISO 1
HERNANDO MORALES MEDINA

PROCESO: EJECUTIVO SINGULAR
DEMANDANTE: NAIROBI ANGELO ALEJO ARIZA
DEMANDADO: MARIA FLORINDA CARO GONZALEZ
RADICADO: 11001400301720050141901 ,,
PROVIENE DEL JUZGADO 17 CM

DEMANDA ACUMULADA: DE ANGEL ARTURO LOPEZ

ASUNTO: LIQUIDACION DE CREDITO DEMANDA ACUMULADA

NAIROBI ANGELO ALEJO ARIZA, Como apoderado del demandante, respetuosamente manifiesto al señor juez,

Allego la liquidación del crédito de intereses corrientes y de intereses moratorios de la demanda acumulada de ANGEL ARTURO LOPEZ PANTOJA contra FLORINDA CARO

CAPITAL	15.000.000	
INTERESES CORRIENTES	5.111.349,79	
INTERESES DE MORA	55.527.658.02	A MARZO 9 DE 2.020
TOTAL LIQUIDADO	75.639.007.81	

Del Señor Juez.



NAIROBI ANGELO ALEJO ARIZA
c.c.No. 79.305.315 de Bogotá
T.P.No. 57.948 del C.S.J

Email: angeloariza@gmail.com

Carrera 13 # 32 -51 torre 3 of. 1011 Cel: 315 6126280 Bogotá - Colombia

Oficina
Oficina
Silva

Responder a todos Eliminar No deseado Bloquear

RV: liquidacion de credito demanda acumulada origen 17 cm

Servicio al Usuario Ejecucion Civil Municipal - Seccional Bogota

Mar 7/07/2020 11:08 AM

Para: Giovanny Arias Suarez



memoriales (7).pdf
119 KB

CARO ARTURO MORATORIOS...
76 KB

Mostrar los 3 datos adjuntos (237 KB) Descargar todo

Guardar todo en OneDrive Consejo Superior de la Judicatura

OF. EJEC. CIVIL MPA...
3176-9-2.
80940 14-JUL-20 8:24



Marlys Angela Marcela Silva R

Profesional Universitario

Oficina de Apoyo para los Juzgados Civiles Municipales de Ejecucion de Sentencias de Bogota

msilvarm@cendoj.ramajudicial.gov.co

Carrera 10 # 14 - 33 Edif. Hernando Morales Molina-Primer piso / Bogotá - Colombia

De: Juzgado 02 Civil Municipal Ejecucion Sentencias - Bogota - Bogota D.C.

<j02ejecmbta@cendoj.ramajudicial.gov.co>

Enviado: jueves, 2 de julio de 2020 2:05 p. m.

Para: Servicio al Usuario Ejecucion Civil Municipal - Seccional Bogota

<servicioalusuarioecmbta@cendoj.ramajudicial.gov.co>

Asunto: RV: liquidacion de credito demanda acumulada origen 17 cm

De: ESTADOS AL DIA.COM <angeloariza@gmail.com>

Enviado: jueves, 2 de julio de 2020 2:03 p. m.

Para: Juzgado 02 Civil Municipal Ejecucion Sentencias - Bogota - Bogota D.C.

<j02ejecmbta@cendoj.ramajudicial.gov.co>

Asunto: liquidacion de credito demanda acumulada origen 17 cm

SIGUIENTE
LIQUIDACIÓN

(ETRES) 42
ZIT S 42
Sims S
4914-79-2

CUMPLE ()	DESCRIPCION	RESPONSABLE
	MIPRO	
	REP	
	Aplicativo Entidad	

Señor:

JUEZ 26 CIVIL MUNICIPAL DE BOGOTA D.C.
E. S. D.

REFERENCIA : EJECUTIVO
DEMANDANTE : BANCO DE OCCIDENTE S.A.
DEMANDADO : LUIS GERMAN LEDEZMA MOSQUERA C.C. No. 82362362
RADICADO : **2018-01048**

ASUNTO : LIQUIDACIÓN DE CREDITO.

JULIAN ZARATE GOMEZ, identificado con Cedula de Ciudadania No 1.032.357.965., abogado en ejercicio, portador la Tarjeta Profesional No. 289.627 del Consejo Superior de la Judicatura, en calidad de apoderado de la entidad demandante en el proceso de la referencia, por medio del presente, me permito allegar al Honorable Despacho la liquidación de crédito conforme a lo ordenado en auto de fecha 17 de ENERO del 2020.

Del señor juez,

Cordialmente,


ESTEBAN RODRIGUEZ VASCO.
C. C. No 8.026.176.
T. F. No 204.995 del C. S. de la J.

LIQUIDACION DE CREDITO
LUIS GERMAN LEDEZMA MOSQUERA

Plazo TEA pactada, a mensual >>>		Plazo Hasta	
Tasa mensual pactada >>>			
Resultado tasa pactada o pedida >>	Máxima		
Mora TEA pactada, a mensual >>>		Mora Hasta (Hoy)	25-jul-20
Tasa mensual pactada >>>			Comercial X
Resultado tasa pactada o pedida >>	Máxima		Consumo
			Microc u Ot
Saldo de capital, Fol. >>		\$ 56.826.717,00	
Intereses en sentencia o liquidación anterior, Fol. >>		\$ -	

Vigencia		Brio. Cte.	Máxima Mensual	Tasa	Inserte en esta columna	LIQUIDACIÓN DEL CRÉDITO		
Desde	Hasta	Efec. Anual	Autorizada	Aplicable	capitales, cuotas u otros	Capital liquidable	Días	Intereses
13-oct-18	31-oct-18		1,5		0,00	56.826.717,00		0,00
13-oct-18	31-oct-18	19,81%	2,19%	2,192%		56.826.717,00	18	747.300,84
01-nov-18	30-nov-18	19,63%	2,17%	2,174%		56.826.717,00	30	1.235.418,73
01-dic-18	31-dic-18	19,40%	2,15%	2,151%		56.826.717,00	30	1.222.507,23
01-ene-19	31-ene-19	19,16%	2,13%	2,128%		56.826.717,00	30	1.209.000,59
01-feb-19	28-feb-19	19,70%	2,18%	2,181%		56.826.717,00	30	1.239.342,05
01-mar-19	31-mar-19	19,37%	2,15%	2,148%		56.826.717,00	30	1.220.820,79
01-abr-19	30-abr-19	19,32%	2,14%	2,143%		56.826.717,00	30	1.218.008,66
01-may-19	31-may-19	19,34%	2,15%	2,145%		56.826.717,00	30	1.219.133,81
01-jun-19	30-jun-19	19,30%	2,14%	2,141%		56.826.717,00	30	1.216.883,66
01-jul-19	31-jul-19	19,28%	2,14%	2,139%		56.826.717,00	30	1.215.758,23
01-ago-19	31-ago-19	19,32%	2,14%	2,143%		56.826.717,00	30	1.218.008,66
01-sep-19	30-sep-19	19,32%	2,14%	2,143%		56.826.717,00	30	1.218.008,66
01-oct-19	31-oct-19	19,10%	2,12%	2,122%		56.826.717,00	30	1.205.618,53
01-nov-19	30-nov-19	19,03%	2,11%	2,115%		56.826.717,00	30	1.201.670,04
01-dic-19	31-dic-19	18,91%	2,10%	2,103%		56.826.717,00	30	1.194.894,32
01-ene-20	31-ene-20	18,77%	2,09%	2,089%		56.826.717,00	30	1.186.978,29
01-feb-20	29-feb-20	19,06%	2,12%	2,118%		56.826.717,00	30	1.203.362,61
01-mar-20	31-mar-20	18,95%	2,11%	2,107%		56.826.717,00	30	1.197.153,86
01-abr-20	30-abr-20	18,69%	2,08%	2,081%		56.826.717,00	30	1.182.449,51
01-may-20	31-may-20	18,19%	2,03%	2,031%		56.826.717,00	30	1.154.056,15
01-jun-20	30-jun-20	18,12%	2,02%	2,024%		56.826.717,00	30	1.150.068,85
01-jul-20	25-jul-20	18,12%	2,02%	2,024%		56.826.717,00	25	958.390,71
Resultados >>						56.826.717,00		25.814.835,36

SALDO DE CAPITAL	56.826.717,00
SALDO DE INTERESES	25.814.835,36
TOTAL CAPITAL MÁS INTERESES ADEUDADOS	\$82.641.552,36



República De Colombia
Rama Judicial Del Poder Público
Oficina de Ejecución Civil
Municipal de Bogotá, D. C.

TRASLADOS ART. 110 C. G. P.

En la fecha 2 OCT. 2020 se fija el presente traslado
conforme a lo dispuesto en el Art. 446 del
C.G.P. el cual corre a partir del 5 OCT.
vence el 17 OCT. 2020

La Secretaria [Signature]

43

RV: BANCO DE OCCIDENTE vs LUIS GERMAN LEDEZMA MOSQUERA 2018-01048

Juzgado 02 Civil Municipal Ejecucion Sentencias - Bogota - Bogota D.C.

<j02ejecmbta@cendoj.ramajudicial.gov.co>

Mié 16/09/2020 2:47 PM

Para: Servicio al Usuario Ejecucion Civil Municipal - Seccional Bogota <servicioalusuarioecmbta@cendoj.ramajudicial.gov.co>

📎 1 archivos adjuntos (183 KB)

LUIS GERMAN LEDEZMA MOSQUERA LIQUIDACION DE CREDITO.pdf;

De: Juzgado 26 Civil Municipal - Bogota - Bogota D.C. <cmpl26bt@cendoj.ramajudicial.gov.co>**Enviado:** miércoles, 16 de septiembre de 2020 2:18 p. m.**Para:** Juzgado 02 Civil Municipal Ejecucion Sentencias - Bogota - Bogota D.C.

<j02ejecmbta@cendoj.ramajudicial.gov.co>

Asunto: RV: BANCO DE OCCIDENTE vs LUIS GERMAN LEDEZMA MOSQUERA 2018-01048**JUZGADO 26 CIVIL MUNICIPAL DE BOGOTÁ**
CRA. 10 No. 14 - 33 PISO 9°
TELEFAX 2845516

Se informa que para efectos de notificaciones judiciales, las mismas vía electrónica conforme la Ley 1437 de 2011, se entenderán surtidas en la fecha de recibido del mensaje de datos, siempre y cuando el mismo ingrese antes de las 4:59 p.m., los que tengan entrada en horario posterior, quedarán notificados al día hábil siguiente.

Este correo y cualquier archivo anexo pertenecen a las partes y son para el uso exclusivo del destinatario intencional; la comunicación puede contener información confidencial o de acceso privilegiado. Si usted ha recepcionado este correo por error, equivocación u omisión, por favor noticie de manera inmediata al remitente, elimine el mensaje y sus anexos. La utilización, copia, impresión, retención, divulgación, reenvío o cualquier acción tomada sobre esta comunicación y sus anexos está estrictamente prohibida y puede ser sancionada legalmente.

De: Sergio Gonzalez <sergio.gonzalez@cobroactivo.com.co>**Enviado:** sábado, 1 de agosto de 2020 8:36 a. m.**Para:** Juzgado 26 Civil Municipal - Bogota - Bogota D.C. <cmpl26bt@cendoj.ramajudicial.gov.co>**Cc:** Sebastian Ospina <sebastian.ospina@cobroactivo.com.co>; Julian Zarate <julian.zarate@cobroactivo.com.co>;

Yenifer Gomez <yenifer.gomez@cobroactivo.com.co>

Asunto: BANCO DE OCCIDENTE vs LUIS GERMAN LEDEZMA MOSQUERA 2018-01048

Cordial saludo

Señores

Juzgado 26 Civil Municipal.

Allego a su despacho un documento con la siguiente descripción:

Asunto: LIQUIDACIÓN DE CRÉDITO.

Actuó como dependiente del Abogado Julian Zarate Gómez.

Cordial Saludo.



Sergio Gonzalez

Dependiente Judicial

PBX: 7451421 Ext. 4005

Dir: Carrera 7 N° 27-52 oficina 402 Edificio Victoria
(Bogotá-Colombia)

SIGUIENTE

• LIQUIDACIÓN

CAPITAL	INTERESES MORATORIOS	AGENCIAS EN DERECHO	TOTAL
69.528.147	109.463.129	3.200.000	182.191.276

No Documento	Mes		Brío.cte Efec. Anual	Tasa Aplicable Efec. Anual	Tasa Aplicable diaria	Inserte en esta columna Capitales cuotas u otros	Capital Liquidable	Días Liquidables	Liq Intereses	LIQUIDACIÓN DE CREDITO			
	Día Inicial	Día Final								Saldos de Intereses	Abono	Interes-Abono	Saldos de Capital más Intereses
160010001248	19/02/2013	28/02/2013	20,75%	31,03%	0,0741%	79.033.975	79.033.975	10	585.323	585.323	-	585.323	79.619.298
	01/03/2013	31/03/2013	20,75%	31,03%	0,0741%	-	79.033.975	31	1.814.503	2.399.826	-	2.399.826	81.433.801
	01/04/2013	30/04/2013	20,83%	31,15%	0,0743%	-	79.033.975	30	1.761.921	4.161.748	-	4.161.748	83.195.723
	01/05/2013	31/05/2013	20,83%	31,15%	0,0743%	-	79.033.975	31	1.820.652	5.982.400	-	5.982.400	85.016.375
	01/06/2013	30/06/2013	20,83%	31,15%	0,0743%	-	79.033.975	30	1.761.921	7.744.321	-	7.744.321	86.778.296
	01/07/2013	31/07/2013	20,34%	30,41%	0,0728%	-	79.033.975	31	1.782.899	9.527.220	-	9.527.220	88.561.195
	01/08/2013	31/08/2013	20,34%	30,41%	0,0728%	-	79.033.975	31	1.782.899	11.310.119	-	11.310.119	90.344.094
	01/09/2013	30/09/2013	20,34%	30,41%	0,0728%	-	79.033.975	30	1.725.386	13.035.504	-	13.035.504	92.069.479
	01/10/2013	31/10/2013	19,85%	29,68%	0,0712%	-	79.033.975	31	1.744.932	14.780.437	-	14.780.437	93.814.412
	01/11/2013	30/11/2013	19,85%	29,68%	0,0712%	-	79.033.975	30	1.688.644	16.469.081	-	16.469.081	95.503.056
	01/12/2013	31/12/2013	19,85%	29,68%	0,0712%	-	79.033.975	31	1.744.932	18.214.013	-	18.214.013	97.247.988
	01/01/2014	31/01/2014	19,65%	29,38%	0,0706%	-	79.033.975	31	1.729.374	19.943.387	-	19.943.387	98.977.362
	01/02/2014	28/02/2014	19,65%	29,38%	0,0706%	-	79.033.975	28	1.562.015	21.505.403	-	21.505.403	100.539.378
	01/03/2014	31/03/2014	19,65%	29,38%	0,0706%	-	79.033.975	31	1.729.374	23.234.777	-	23.234.777	102.268.752
	01/04/2014	30/04/2014	19,63%	29,35%	0,0705%	-	79.033.975	30	1.672.080	24.906.857	-	24.906.857	103.940.832
	01/05/2014	31/05/2014	19,63%	29,35%	0,0705%	-	79.033.975	31	1.727.816	26.634.674	-	26.634.674	105.668.649
	01/06/2014	30/06/2014	19,63%	29,35%	0,0705%	-	79.033.975	30	1.672.080	28.306.754	-	28.306.754	107.340.729
	01/07/2014	08/07/2014	19,33%	28,90%	0,0696%	-	79.033.975	8	439.847	28.746.601	-	28.746.601	107.780.576
	09/07/2014	31/07/2014	19,33%	28,90%	0,0696%	-	79.033.975	23	1.264.559	-	39.516.988	(9.505.828)	79.033.975
	01/08/2014	31/08/2014	19,33%	28,90%	0,0696%	-	69.528.147	31	1.499.408	1.499.408	-	1.499.408	71.027.556
	01/09/2014	30/09/2014	19,33%	28,90%	0,0696%	-	69.528.147	30	1.451.040	2.950.449	-	2.950.449	72.478.596
	01/10/2014	31/10/2014	19,17%	28,66%	0,0691%	-	69.528.147	31	1.488.395	4.438.844	-	4.438.844	73.966.991
	01/11/2014	30/11/2014	19,17%	28,66%	0,0691%	-	69.528.147	30	1.440.382	5.879.226	-	5.879.226	75.407.374
	01/12/2014	31/12/2014	19,17%	28,66%	0,0691%	-	69.528.147	31	1.488.395	7.367.622	-	7.367.622	76.895.769
	01/01/2015	31/01/2015	19,21%	28,72%	0,0692%	-	69.528.147	31	1.491.150	8.858.772	-	8.858.772	78.386.919
	01/02/2015	28/02/2015	19,21%	28,72%	0,0692%	-	69.528.147	28	1.346.846	10.205.617	-	10.205.617	79.733.765
	01/03/2015	31/03/2015	19,21%	28,72%	0,0692%	-	69.528.147	31	1.491.150	11.696.768	-	11.696.768	81.224.915
	01/04/2015	30/04/2015	19,37%	28,96%	0,0697%	-	69.528.147	30	1.453.702	13.150.470	-	13.150.470	82.678.617
	01/05/2015	31/05/2015	19,37%	28,96%	0,0697%	-	69.528.147	31	1.502.158	14.652.628	-	14.652.628	84.180.775
	01/06/2015	30/06/2015	19,37%	28,96%	0,0697%	-	69.528.147	30	1.453.702	16.106.330	-	16.106.330	85.634.477
	01/07/2015	31/07/2015	19,26%	28,79%	0,0693%	-	69.528.147	31	1.494.593	17.600.922	-	17.600.922	87.129.069
01/08/2015	31/08/2015	19,26%	28,79%	0,0693%	-	69.528.147	31	1.494.593	19.095.515	-	19.095.515	88.623.662	
01/09/2015	30/09/2015	19,26%	28,79%	0,0693%	-	69.528.147	30	1.446.380	20.541.895	-	20.541.895	90.070.402	
01/10/2015	31/10/2015	19,33%	28,90%	0,0696%	-	69.528.147	31	1.499.408	22.041.303	-	22.041.303	91.569.450	
01/11/2015	30/11/2015	19,33%	28,90%	0,0696%	-	69.528.147	30	1.451.040	23.492.343	-	23.492.343	93.020.491	
01/12/2015	31/12/2015	19,33%	28,90%	0,0696%	-	69.528.147	31	1.499.408	24.991.752	-	24.991.752	94.519.899	
01/01/2016	31/01/2016	19,68%	29,42%	0,0707%	-	69.528.147	31	1.523.428	26.515.180	-	26.515.180	96.043.327	
01/02/2016	29/02/2016	19,68%	29,42%	0,0707%	-	69.528.147	29	1.425.143	27.940.323	-	27.940.323	97.468.470	
01/03/2016	31/03/2016	19,68%	29,42%	0,0707%	-	69.528.147	31	1.523.428	29.463.751	-	29.463.751	98.991.898	
01/04/2016	30/04/2016	20,54%	30,71%	0,0734%	-	69.528.147	30	1.531.005	30.994.756	-	30.994.756	100.522.904	
01/05/2016	31/05/2016	20,54%	30,71%	0,0734%	-	69.528.147	31	1.582.039	32.576.795	-	32.576.795	102.104.943	

La Secretaria.

y vence el 17 OCT 2020

En la fecha 2 OCT 2020 se fija el presente traslado conforme a lo dispuesto en el Art. 44 del C.P.C. el cual corre a partir del 5 OCT 2020

TRASLADOS ART. 110 C. G. P.



Ramo Judicial Del Poder Publico
Oficina de Ejecución Civil
Municipal de Bogotá, D. C.

República de Colombia

01/06/2016	30/06/2016	20,54%	30,71%	0,0734%	-	69.528.147	30	1.531.005	34.107.801	-	34.107.801	103.635.948
01/07/2016	31/07/2016	21,34%	31,91%	0,0759%	-	69.528.147	31	1.636.045	35.743.845	-	35.743.845	105.271.992
01/08/2016	31/08/2016	21,34%	31,91%	0,0759%	-	69.528.147	31	1.636.045	37.379.890	-	37.379.890	106.908.037
01/09/2016	30/09/2016	21,34%	31,91%	0,0759%	-	69.528.147	30	1.583.269	38.963.159	-	38.963.159	108.491.306
01/10/2016	31/10/2016	21,99%	32,89%	0,0779%	-	69.528.147	31	1.679.565	40.642.724	-	40.642.724	110.170.871
01/11/2016	30/11/2016	21,99%	32,89%	0,0779%	-	69.528.147	30	1.625.385	42.268.109	-	42.268.109	111.796.256
01/12/2016	31/12/2016	21,99%	32,89%	0,0779%	-	69.528.147	31	1.679.565	43.947.673	-	43.947.673	113.475.821
01/01/2017	31/01/2017	22,34%	33,41%	0,0790%	-	69.528.147	31	1.702.867	45.650.540	-	45.650.540	115.178.688
01/02/2017	28/02/2017	22,34%	33,41%	0,0790%	-	69.528.147	28	1.538.073	47.188.614	-	47.188.614	116.716.761
01/03/2017	31/03/2017	22,34%	33,41%	0,0790%	-	69.528.147	31	1.702.867	48.891.481	-	48.891.481	118.419.628
01/04/2017	30/04/2017	22,33%	33,40%	0,0790%	-	69.528.147	30	1.647.293	50.538.773	-	50.538.773	120.065.921
01/05/2017	31/05/2017	22,33%	33,40%	0,0790%	-	69.528.147	31	1.702.202	52.240.976	-	52.240.976	121.769.123
01/06/2017	30/06/2017	22,33%	33,40%	0,0790%	-	69.528.147	30	1.647.293	53.888.268	-	53.888.268	123.416.416
01/07/2017	31/07/2017	21,98%	32,87%	0,0779%	-	69.528.147	31	1.678.898	55.567.166	-	55.567.166	125.095.313
01/08/2017	31/08/2017	21,98%	32,87%	0,0779%	-	69.528.147	31	1.678.898	57.246.064	-	57.246.064	126.774.211
01/09/2017	30/09/2017	21,48%	32,12%	0,0763%	-	69.528.147	30	1.592.366	58.838.430	-	58.838.430	128.365.577
01/10/2017	31/10/2017	21,15%	31,63%	0,0753%	-	69.528.147	31	1.623.263	60.461.693	-	60.461.693	129.989.840
01/11/2017	30/11/2017	20,96%	31,34%	0,0747%	-	69.528.147	30	1.558.503	62.020.196	-	62.020.196	131.548.343
01/12/2017	31/12/2017	20,77%	31,06%	0,0741%	-	69.528.147	31	1.597.616	63.617.812	-	63.617.812	133.145.959
01/01/2018	31/01/2018	20,69%	30,94%	0,0739%	-	69.528.147	31	1.592.202	65.210.014	-	65.210.014	134.738.161
01/02/2018	28/02/2018	21,01%	31,42%	0,0749%	-	69.528.147	28	1.457.650	66.667.664	-	66.667.664	136.195.811
01/03/2018	31/03/2018	20,68%	30,92%	0,0738%	-	69.528.147	31	1.591.525	68.259.190	-	68.259.190	137.787.337
01/04/2018	30/04/2018	20,48%	30,62%	0,0732%	-	69.528.147	30	1.527.066	69.786.256	-	69.786.256	139.314.403
01/05/2018	31/05/2018	20,44%	30,56%	0,0731%	-	69.528.147	31	1.575.253	71.361.509	-	71.361.509	140.889.657
01/06/2018	30/06/2018	20,28%	30,32%	0,0726%	-	69.528.147	30	1.513.917	72.875.426	-	72.875.426	142.403.573
01/07/2018	31/07/2018	20,03%	29,95%	0,0718%	-	69.528.147	31	1.547.351	74.422.777	-	74.422.777	143.950.925
01/08/2018	31/08/2018	19,94%	29,81%	0,0715%	-	69.528.147	31	1.541.209	75.963.986	-	75.963.986	145.492.134
01/09/2018	30/09/2018	19,81%	29,62%	0,0711%	-	69.528.147	30	1.482.896	77.446.882	-	77.446.882	146.975.029
01/10/2018	31/10/2018	19,63%	29,35%	0,0705%	-	69.528.147	31	1.520.003	78.966.885	-	78.966.885	148.495.032
01/11/2018	30/11/2018	19,49%	29,14%	0,0701%	-	69.528.147	30	1.461.678	80.428.563	-	80.428.563	149.956.711
01/12/2018	31/12/2018	19,40%	29,00%	0,0698%	-	69.528.147	31	1.504.220	81.932.783	-	81.932.783	151.460.931
01/01/2019	31/01/2019	19,16%	28,64%	0,0690%	-	69.528.147	31	1.487.706	83.420.490	-	83.420.490	152.948.637
01/02/2019	28/02/2019	19,70%	29,45%	0,0707%	-	69.528.147	28	1.377.237	84.797.727	-	84.797.727	154.325.874
01/03/2019	31/03/2019	19,37%	28,96%	0,0697%	-	69.528.147	31	1.502.158	86.299.885	-	86.299.885	155.828.032
01/04/2019	30/04/2019	19,32%	28,88%	0,0695%	-	69.528.147	30	1.450.375	87.750.260	-	87.750.260	157.278.407
01/05/2019	31/05/2019	19,34%	28,91%	0,0696%	-	69.528.147	31	1.500.096	89.250.356	-	89.250.356	158.778.503
01/06/2019	30/06/2019	19,30%	28,85%	0,0695%	-	69.528.147	30	1.449.043	90.699.399	-	90.699.399	160.227.546
01/07/2019	31/07/2019	19,28%	28,82%	0,0694%	-	69.528.147	31	1.495.969	92.195.368	-	92.195.368	161.723.515
01/08/2019	31/08/2019	19,32%	28,88%	0,0695%	-	69.528.147	31	1.498.721	93.694.089	-	93.694.089	163.222.236
01/09/2019	30/09/2019	19,32%	28,88%	0,0695%	-	69.528.147	30	1.450.375	95.144.463	-	95.144.463	164.672.611
01/10/2019	31/10/2019	19,10%	28,55%	0,0688%	-	69.528.147	31	1.483.571	96.628.034	-	96.628.034	166.156.181
01/11/2019	30/11/2019	19,03%	28,45%	0,0686%	-	69.528.147	30	1.431.041	98.059.075	-	98.059.075	167.587.222
01/12/2019	31/12/2019	18,91%	28,27%	0,0682%	-	69.528.147	31	1.470.455	99.529.530	-	99.529.530	169.057.677
01/01/2020	31/01/2020	18,77%	28,06%	0,0678%	-	69.528.147	31	1.460.773	100.990.302	-	100.990.302	170.518.449
01/02/2020	29/02/2020	19,06%	28,49%	0,0687%	-	69.528.147	29	1.385.276	102.375.578	-	102.375.578	171.903.725
01/03/2020	31/03/2020	18,95%	28,33%	0,0684%	-	69.528.147	31	1.473.219	103.848.796	-	103.848.796	173.376.944
01/04/2020	30/04/2020	18,69%	27,94%	0,0675%	-	69.528.147	30	1.408.290	105.257.086	-	105.257.086	174.785.233
01/05/2020	31/05/2020	18,19%	27,19%	0,0659%	-	69.528.147	31	1.420.490	106.677.575	-	106.677.575	176.205.723
01/06/2020	30/06/2020	18,12%	27,08%	0,0657%	-	69.528.147	30	1.369.944	108.047.520	-	108.047.520	177.575.667
01/07/2020	31/07/2020	18,12%	27,08%	0,0657%	-	69.528.147	31	1.415.609	109.463.129	-	109.463.129	178.991.276

STH
Letras
simbols

Señor
JUEZ SEGUNDO CIVIL MUNICIPAL DE EJECUCIÓN DE SENTENCIAS DE BOGOTA
E.S.D

4504-190-2

DEMANDANTE: BANCAMIA S.A.
DEMANDADO: BM AUTOPARTES LTDA
RADICADO: 2013-0971
REF: ACTUALIZACIÓN LIQUIDACIÓN DEL CREDITO
JUZGADO DE ORIGEN: 20 CIVIL MUNICIPAL DE BOGOTA

JUAN CAMILO SALDARRIAGA CANO, identificado como aparece al pie de mi firma, obrando en mi condición de apoderado de la parte demandante; por medio del presente escrito allego la correspondiente liquidación del crédito ordenada mediante auto que ordeno seguir adelante con la ejecución del 12-07-2017.

Atentamente



JUAN CAMILO SALDARRIAGA CANO
C.C 8.163.046 de Envigado
T.P. 157.746 del C.S. de la J.

Staff Integral
Realizó: Diana Molina

RE: RAD: 2013-971 DTE: BANCAMIA DDO: BM AUTOPARTES LTDA - ACTUALIZACIÓN LIQUIDACIÓN DEL CREDITO

Servicio al Usuario Ejecucion Civil Municipal - Seccional Bogota
<servicioalusuarioecmbta@cendoj.ramajudicial.gov.co>

Jue 20/08/2020 10:02 AM

Para: Envios & Presentaciones <enviosypresentaciones@staffjuridico.com.co>

Gracias por contactarse con la Oficina de Apoyo para los Juzgados Civiles Municipales de Bogotá.

Conforme a las disposiciones del CONSEJO SUPERIOR DE LA JUDICATURA en uso de sus facultades constitucionales y legales, en especial las conferidas por los numerales 13, 16, 24 y 26, del art. 85 de la Ley 270 de 1996 y el Art. 1 del ACUERDO PSCJA20-11614 de fecha 6 de Agosto de 2020, el cual ACUERDA Cierre de sedes judiciales, mediante el cual "SE ORDENA EL CIERRE DEL 10 AL 21 DE AGOSTO INCLUSIVE, de los Despachos Judiciales del país, por lo que en estas sedes se suspende el trabajo de forma presencial y la atención presencial al público, mientras las sedes se encuentren cerradas.

Teniendo en cuenta lo anterior revisaremos su mensaje, sin embargo, el mismo será tramitado una vez volvamos a las labores en sitio, debido a que nuestros procesos no se encuentran digitalizados.

Recuerde que nuestro horario de recepción de memoriales es de lunes a viernes de 7 a.m. a 6 p.m., y todos los correos recibidos después de las 6 p.m., así como los recibidos los fines de semana, se tendrán como recibidos el siguiente día hábil.

Cordialmente,



Marlys Angela Marcela Silva R

Profesional Universitario

Oficina de Apoyo para los Juzgados Civiles Municipales de Ejecución de Sentencias de Bogotá

msilvari@cendoj.ramajudicial.gov.co

Carreña 10 # 14 - 33 Edif. Hernando Morales Molina-Primer piso / Bogotá - Colombia

De: Envios & Presentaciones <enviosypresentaciones@staffjuridico.com.co>

Enviado: miércoles, 19 de agosto de 2020 6:11 p. m.

Para: Atención al Cliente Medellín <atencionalcliente.med@enviamoscym.com>; Servicio al Usuario Ejecucion Civil Municipal - Seccional Bogota <servicioalusuarioecmbta@cendoj.ramajudicial.gov.co>

Asunto: Fwd: RAD: 2013-971 DTE: BANCAMIA DDO: BM AUTOPARTES LTDA - ACTUALIZACIÓN LIQUIDACIÓN DEL CREDITO

Buenas tardes, por favor allegar este correo al juzgado

servicioalusuarioecmbta@cendoj.ramajudicial.gov.co **IMPORTANCIA ALTA!**

Cordial saludo,

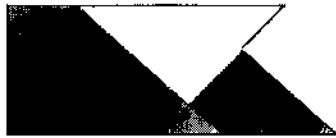
JUAN CAMILO SALDARRIAGA CANO, de manera respetuosa allego documento adjunto con el fin de que obre dentro del expediente, de conformidad con su valiosa y acostumbrada colaboración.

Agradezco **ACUSE DE RECIBO MANUAL O AUTOMATICO.**

Atentamente,

**ABOGADO: JUAN CAMILO SALDARRIAGA
ENVÍOS Y PRESENTACIONES
ÁREA LOGÍSTICA Y DOCUMENTAL**

PBX (57) 4 3225201
Calle 40a # 81 A-177 Medellín - Colom



----- Forwarded message -----

De: **Envíos & Presentaciones** <enviosypresentaciones@staffjuridico.com.co>
Date: mar., 4 de ago. de 2020 a la(s) 13:26
Subject: RAD: 2013-971 DTE: BANCAMIA DDO: BM AUTOPARTES LTDA - ACTUALIZACIÓN LIQUIDACIÓN DEL CREDITO
To: <servicioalusuariooecmbta@cendoj.ramajudicial.gov.co>

Cordial saludo,

JUAN CAMILO SALDARRIAGA CANO, de manera respetuosa allego documento adjunto con el fin de que obre dentro del expediente, de conformidad con su valiosa y acostumbrada colaboración.

Agradezco **ACUSE DE RECIBO MANUAL O AUTOMATICO.**

Atentamente,

**ABOGADO: JUAN CAMILO SALDARRIAGA
ENVÍOS Y PRESENTACIONES
ÁREA LOGÍSTICA Y DOCUMENTAL
PBX (57) 4 3225201
Calle 40a # 81 A-177 Medellín - Colom**



SIGUIENTE

LIQUIDACIÓN

Obligación No 1 BANCO FINANADINA VS WILMER HERNANDO RAMIREZ CHAVARRO. RD: 2019-824


desde	hasta	días	TEA	intereses	abono	abono a intereses	abono a capital	saldo a pagar	saldo capit	saldo interes
2018-09-25	2018-09-25	0	19.81	0	0	0	0	34,168,183	28,468,300	5,699,883
2018-09-25	2018-09-30	6	19.81	84,706	0	0	0	34,252,889	28,468,300	5,784,589
2018-10-01	2018-10-31	31	19.63	436,676	0	0	0	34,689,564	28,468,300	6,221,264
2018-11-01	2018-11-30	30	19.49	419,705	0	0	0	35,109,270	28,468,300	6,640,970
2018-12-01	2018-12-31	31	19.40	431,952	0	0	0	35,541,221	28,468,300	7,072,921
2019-01-01	2019-03-31	90	19.16	1,257,492	0	0	0	36,798,714	28,468,300	8,330,414
2019-04-01	2019-04-30	30	19.32	416,325	0	0	0	37,215,038	28,468,300	8,746,738
2019-05-01	2019-05-31	31	19.34	430,718	0	0	0	37,645,757	28,468,300	9,177,457
2019-06-01	2019-06-30	30	19.30	415,927	0	0	0	38,061,684	28,468,300	9,593,384
2019-07-01	2019-07-30	30	19.28	415,529	0	0	0	38,477,212	28,468,300	10,008,912
2019-07-31	2019-08-31	32	28.92	641,113	0	0	0	39,118,326	28,468,300	10,650,026
2019-09-01	2019-09-30	30	28.98	601,736	0	0	0	39,720,061	28,468,300	11,251,761
2019-10-01	2019-10-31	31	28.65	615,682	0	0	0	40,335,744	28,468,300	11,867,444
2019-11-01	2019-11-30	30	28.55	593,758	0	0	0	40,929,501	28,468,300	12,461,201
2019-12-01	2019-12-31	31	28.37	610,301	0	0	0	41,539,802	28,468,300	13,071,502
2020-01-01	2020-01-31	31	28.16	606,258	0	0	0	42,146,060	28,468,300	13,677,760
2020-02-01	2020-02-29	29	28.59	574,486	0	0	0	42,720,546	28,468,300	14,252,246
2020-03-01	2020-03-31	31	28.42	611,263	0	0	0	43,331,808	28,468,300	14,863,508
Totales:				9,163,627	0	0	0	0	0	0

Total intereses generados por todas las obligaciones \$ 9,163,627


TEA = Tasa de Interes efectiva anual aplicada en el periodo

Intereses liquidados segun formulas matematicas referidas en la Resolucion No 0259 de 2009 Superintendencia Financiera, art. 884 Codigo de Comercio, Ley 510 de 1.999, etc

Saldo por pagar de cada Obligación			
obliga	capital	intereses	total
1	28,468,300	14,863,508	43,331,808
Totales	28,468,300	14,863,508	43,331,808


 República De Colombia
 Rama Judicial Del Poder Publico
 Oficina de Ejecución Civil
 Municipal de Bogotá, D. C.

TRASLADOS ART. 110 C. G. P.
 En la fecha 2 OCT 2020 se fija el presente traslado
 conforme a lo dispuesto en el Art. 406 del
CCP el cual corre a partir del 5 OCT 2020
 y vence el 17 OCT 2020

La Secretaria. 

Actualizar
remonizar

47 fcs
DESPACHO
SINCLIS
36
debp

705

Señor **2 Civil Municipal de Ejecución**
JUZGADO 40 CUARENTA CIVIL MUNICIPAL DE ORALIDAD DE BOGOTA D.C
E. S. D.

REFERENCIA: EJECUTIVO
DEMANDANTE: BANCO FINANDINA S.A
DEMANDADOS: WILMER HERNANDO RAMIREZ CHAVARRO
RADICADO: 2019-824

2838-302
BOGOTÁ 9 JUN 2019

ASUNTO: **LIQUIDACION DE CREDITO**

DE EJECUCION MON PROCESO

AYDA LUCY OSPINA ARIAS, mayor de edad, domiciliada en la ciudad de Bogotá, D.C., abogada titulada en ejercicio, portadora de la tarjeta profesional No. 59.157 del C.S.J., obrando en mi condición de apoderada especial del BANCO FINANDINA S.A, identificado con el NIT. 860.051 894-6, entidad legalmente establecida, constituida y domiciliada en el municipio de Chía, tal como se acredita con el certificado de existencia y representación expedido por la Superintendencia Financiera que se acompaña me permito aportar a su honorable despacho judicial liquidación del crédito, teniendo en cuenta lo ordenado en el auto que libra mandamiento de pago y el auto que ordena seguir adelante con la ejecución artículo 446 del C.GP.

Del Señor Juez,



AYDA LUCY OSPINA ARIAS
C.C. No. 24.623.095 de Chinchiná (Caldas)
T.P. No. 59.157 del C. S de la

Fwd: LIQUIDACIÓN DE CREDITO 2019-824 BANCO FINANDINA VS WILMER HERNANDO RAMIREZ

Oficina Apoyo Juzgados Civiles Municipales Ejecucion - Seccional Bogota
<ofiapoyojcmejbta@cendoj.ramajudicial.gov.co>

Vie 5/06/2020 10:27 AM

Para: Servicio al Usuario Ejecucion Civil Municipal - Seccional Bogota
<servicioalusuarioecmbta@cendoj.ramajudicial.gov.co>

CC: Juzgado 02 Civil Municipal Ejecucion Sentencias - Bogota - Bogota D.C.
<j02ejecmbta@cendoj.ramajudicial.gov.co>

📎 1 archivos adjuntos (66 KB)

2019-824.pdf;

Obtener [Outlook para iOS](#)

De: Juzgado 02 Civil Municipal Ejecucion Sentencias - Bogota - Bogota D.C.
<j02ejecmbta@cendoj.ramajudicial.gov.co>

Enviado: Tuesday, May 26, 2020 3:15:40 PM

Para: Oficina Apoyo Juzgados Civiles Municipales Ejecucion - Seccional Bogota
<ofiapoyojcmejbta@cendoj.ramajudicial.gov.co>;
servicioalusuarioecmbta@cendoj.ramajudicial.gov.co
<servicioalusuarioecmbta@cendoj.ramajudicial.gov.co>

Asunto: RV: LIQUIDACIÓN DE CREDITO 2019-824 BANCO FINANDINA VS WILMER HERNANDO RAMIREZ

Buenas tardes.

Remito la anterior solicitud, para su correspondiente tramite. Se solicita indicar al usuario y al Despacho, las resultas de la misma.

Atentamente,

Juzgado Segundo Civil Municipal de Ejecución de Sentencias

De: ALOA FINANDINA <aloafinandina@gmail.com>

Enviado: martes, 26 de mayo de 2020 1:57 p. m.

Para: Juzgado 02 Civil Municipal Ejecucion Sentencias - Bogota - Bogota D.C.
<j02ejecmbta@cendoj.ramajudicial.gov.co>

Asunto: LIQUIDACIÓN DE CREDITO 2019-824 BANCO FINANDINA VS WILMER HERNANDO RAMIREZ

Cordial saludo

De conformidad al acuerdo 1156 de 2020, se procede a remitir de manera digital el memorial con la liquidación de crédito.

--

Ayda Lucy Ospina Arias
Gerente General

38

ALOA Consultorias S.A.S
Abogada Externa Banco Finandina
Teléfono: 313 455333

SIGUIENTE
LIQUIDACIÓN

Asesorías

Integrales Dr. CARLOS WADITH MARIMON,

Abogado

M & M

Señor

JUZGADO 02 CIVIL MUNICIPAL DE EJECUCIÓN DE SENTENCIAS

ORIGEN: JUEZ 53 CIVIL MUNICIPAL DE BOGOTÁ D.C.

E. S. D.

DEMANDANTE: CANAPRO

DEMANDADOS: CUERVO VASCO EDNA JINETH.

RAD: 2017- 536

CARLOS WADITH MARIMON, mayor de edad, con domicilio en Bogotá, identificado con la cedula de ciudadanía N° 9.147.059 y Tarjeta Profesional N° 169.357 del C.S.J., obrando en mi calidad de Apoderado Judicial de la COOPERATIVA CASA NACIONAL DEL PROFESOR (CANAPRO), con domicilio en la ciudad de Bogotá, mediante la presente, allego y solicito lo siguiente:

1. Se allega liquidación del crédito.
2. Una vez aprobada la misma solicito que se proceda a entregar a la parte demandante a la cual represento los TÍTULOS JUDICIALES obrantes en el proceso de la referencia hasta lograr el pago total de la obligación.

Del Señor Juez, Cordialmente.


CARLOS WADITH MARIMON.

C.C No. 9.147.059

T.P No. 169.357 C.S.J

BOGOTÁ D.C. - COLOMBIA

LIQUIDACION DEL CREDITO
 JUZGADO SEGUNDO CIVIL MUNICIPAL DE EJECUCION DE BOGOTA
 PROCESO EJECUTIVO No. 053-2017-00536-00
 DE: CANAPRO
 CONTRA: EDNA JINETH CUERVO VASCO

Mes	Intereses desde	Valor cuota	Acumulado	Tasa vigente	Tasa mora a liquidar	tasa diaria	Dias	Interés causado mes
mar-16	01/04/2016	63.071	63.071	20,54	30,81	0,074	30	1.393
abr-16	01/05/2016	63.702	126.773	20,54	30,81	0,074	31	2.893
may-16	01/06/2016	64.339	191.112	20,54	30,81	0,074	30	4.220
jun-16	01/07/2016	64.983	256.095	21,34	32,01	0,076	31	6.043
jul-16	01/08/2016	65.632	321.727	21,34	32,01	0,076	31	7.591
ago-16	01/09/2016	66.289	388.016	21,34	32,01	0,076	30	8.860
sep-16	01/10/2016	66.952	454.968	21,99	32,99	0,078	31	11.020
oct-16	01/11/2016	67.621	522.589	21,99	32,99	0,078	30	12.249
nov-16	01/12/2016	68.297	590.886	21,99	32,99	0,078	31	14.312
dic-16	01/01/2017	68.980	659.866	22,34	33,51	0,079	31	16.203
ene-17	01/02/2017	69.670	729.536	22,34	33,51	0,079	28	16.180
feb-17	01/03/2017	70.367	799.903	22,34	33,51	0,079	31	19.642
mar-17	01/04/2017	71.071	870.974	22,33	33,50	0,079	17	11.724
mar-17	18/04/2017	4.166.578	5.037.552	22,33	33,50	0,079	13	51.854
	01/05/2017		5.037.552	22,33	33,50	0,079	31	123.651
	01/06/2017		5.037.552	22,33	33,50	0,079	30	119.663
	01/07/2017		5.037.552	21,98	32,97	0,078	31	121.964
	01/08/2017		5.037.552	21,98	32,97	0,078	31	121.964
	01/09/2017		5.037.552	21,47	32,21	0,077	30	115.639
	01/10/2017		5.037.552	21,15	31,73	0,076	31	117.936
	01/11/2017		5.037.552	20,96	31,44	0,075	30	113.234
	01/12/2017		5.037.552	20,77	31,16	0,074	31	116.095
	01/01/2018		5.037.552	20,69	31,04	0,074	31	115.687
	01/02/2018		5.037.552	21,01	31,52	0,075	28	105.906
	01/03/2018		5.037.552	20,68	31,02	0,074	31	115.638
	01/04/2018		5.037.552	20,48	30,72	0,073	30	110.958
	01/05/2018		5.037.552	20,44	30,66	0,073	31	114.460
	01/06/2018		5.037.552	20,28	30,42	0,073	30	110.006
	01/07/2018		5.037.552	20,03	30,05	0,072	31	112.440
	01/08/2018		5.037.552	19,94	29,91	0,072	31	111.996
	01/09/2018		5.037.552	19,81	29,72	0,071	30	107.760
	01/10/2018		5.037.552	19,63	29,45	0,071	31	110.460
	01/11/2018		5.037.552	19,49	29,24	0,070	30	106.224
	01/12/2018		5.037.552	19,40	29,10	0,070	31	109.318
	01/01/2019		5.037.552	19,16	28,74	0,069	31	108.122
	01/02/2019		5.037.552	19,70	29,55	0,071	28	100.084
	01/03/2019		5.037.552	19,37	29,06	0,070	31	109.168
	01/04/2019		5.037.552	19,32	28,98	0,070	30	105.406
	01/05/2019		5.037.552	19,34	29,01	0,070	31	109.019
	01/06/2019		5.037.552	19,30	28,95	0,070	30	105.310
	01/07/2019		5.037.552	19,28	28,92	0,070	31	108.720
	01/08/2019		5.037.552	19,32	28,98	0,070	31	108.920
	01/09/2019		5.037.552	19,32	28,98	0,070	30	105.406
	01/10/2019		5.037.552	19,10	28,65	0,069	31	107.823
	01/11/2019		5.037.552	19,03	28,55	0,069	30	104.006
	01/12/2019		5.037.552	18,91	28,37	0,068	31	106.873
	01/01/2020		5.037.552	18,77	28,16	0,068	31	106.172
	01/02/2020		5.037.552	19,06	28,59	0,069	29	100.680
	01/03/2020		5.037.552	18,95	28,43	0,069	31	107.073
	01/04/2020		5.037.552	18,69	28,04	0,068	30	102.359
	01/05/2020		5.037.552	18,19	27,29	0,066	31	103.256
	01/06/2020		5.037.552	18,12	27,18	0,066	30	99.583
	01/07/2020		5.037.552	18,12	27,18	0,066	31	102.902
	01/08/2020		5.037.552	18,29	27,44	0,066	31	103.760

TOTAL	5.037.552	4.569.827
-------	-----------	-----------

TOTAL CAPITAL	\$ 5.037.552
INTERESES CORRIENTES	\$ 603.837
INTERESES MORATORIOS	\$ 4.569.827
TOTAL LIQUIDACION	\$ 10.211.216

SON: A 31 DE AGOSTO DE 2020: DIEZ MILLONES DOSCIENTOS ONCE MIL DOSCIENTOS DIECISEIS PESOS M/CTE



República De Colombia
 Rama Judicial Del Poder Judicial
 Oficina de Ejecución Civil
 Municipal de Bogotá, D. C.

TRASLADOS ART. 118 C. G. P.

En la fecha 2 OCT 2020 se fija el presente traslado conforme a lo dispuesto en el Art. 446 del CGD el cual corre a partir del 5 OCT 2020 y vence el 17 OCT 2020

La Secretaria .

[Signature]

Responder a todos Eliminar No deseado Bloquear ...

4316-336
Let-F2
② J

PROCESO 2017 - 536 JDO 02 DE EJECUCIÓN CM ORIGEN JDO 53 CM - LIQUIDACIÓN DEL CRÉDITO

Parte del contenido de este mensaje se ha bloqueado porque el remitente no está en la lista de remitentes seguros. Confío en el contenido de carloswadith@hotmail.com. | Mostrar contenido bloqueado

CM

C. Wadith Marimon <carloswadith@hotmail.com>

Mar 1/09/2020 2:39 PM

Para: Servicio al Usuario Ejecucion Civil Municipal - Seccional Bogota

👍 ↶ ↷ → ...

PROCESO 2017 - 536 JDO 02 ...
2 MB

Atentamente,

CARLOS WADITH MARIMON.

Abogado Titulado

Dir. Cra 5 No. 16 -14 oficina 510 Bogota D.C

Cels 3145603751



Libre de virus. www.avast.com

Responder Reenviar

SIGUIENTE

LIQUIDACIÓN

JAIMES LOZADA - ABOGADOS
CALLE 62 B SUR N. 70 - 43
JAIMESLOZADA0505@OUTLOOK.ES
CELULAR 3152541336
BOGOTÁ D.C.


67/26
Letras
james
4494-180-2

Señor
JUEZ SEGUNDO (02) CIVIL MUNICIPAL DE EJECUCION
E. S. D.

REF: PROCESO EJECUTIVO N° 2002 - 1518
DE: CONJUNTO RESIDENCIAL MEDIA LUNA P.H.
VS: CARLOS FERNANDO ESPITIA LLOREDA
JUZGADO DE ORIGEN: 53 C.M.

MIRYAM LOZADA DE JAIMES, identificada con C.C.N° 41.718.026 de Bogotá, titular de la T.P.N° 112.539 del C.S. de la Judicatura, actuando en calidad de apoderada de la parte demandante dentro del proceso de la referencia, de la manera más atenta me permito presentar actualización de crédito.

Cordialmente,


MIRYAM LOZADA DE JAIMES
C.C.N° 41.718.026 de Bogotá
T.P.N° 112.539 del C.S. de la J.



Yo ILCE JOYA VIANCHA, mayor de edad, domiciliada en y residenciado en la ciudad de Bogotá D.C., identificada con cédula como aparece al pie de la firma, actuando en calidad de Representante Legal y Administradora del Conjunto Residencial Media Luna Propiedad Horizontal, comedidamente me permito reportar la actualización del crédito para que sea tenido en cuenta al momento del remate:

CERTIFICO:

Que el señor CARLOS FERNANDO ESPITA LLOREDA, identificado con cédula de ciudadanía número 10.602.774, en su calidad de propietario del inmueble 63-A, no ha cancelado regularmente a la Copropiedad denominada Conjunto Residencial Media Luna Propiedad Horizontal, las sumas correspondientes a las Cuotas de Administración de los meses comprendidos entre septiembre 1° de 2016 hasta julio 31 de 2020, y otras expensas tal como se discrimina en el extracto individual adjunto.


Que la tasa de interés de mora aplicada es de 1.5 veces el interés corriente bancario, de acuerdo con el Reglamento de Propiedad del Conjunto Residencial Media Luna Propiedad Horizontal.

Una vez analizado en detalle el estado de cuenta del inmueble antes descrito y en cumplimiento con lo establecido y determinado por la Asamblea General de Copropietarios, el total de la deuda en mora reportada es igual al registro en los libros oficiales de contabilidad de la Copropiedad.

Que el saldo informado y registrado a julio de 2020, asciende a la suma de CIENTO SESENTA Y CUATRO MILLONES TRESCIENTOS CUARENTA Y CINCO MIL CIENTO CUARENTA Y NUEVE PESOS MONEDA CORRIENTE (\$164.345.149.00), discriminados así:

Capital desde septiembre 1° de 2016 a julio 31 de 2020	\$ 27.183.635,00
Intereses desde septiembre 1° de 2016 a julio 31 de 2020	\$137.161.514,00
TOTAL DEUDA A LA FECHA	\$164.345.149,00

Se expide en Chia a los veintisiete (27) días del mes de julio de 2020.


 ILCE JOYA VIANCHÁ
 C.C 63.303.102
 ADMINISTRADORA Y
 REPRESENTANTE LEGAL

CONJUNTO RESIDENCIAL MEDIA LUNA P.H.
 NIT Nro. 832.008.622-6
 ESTADO DE CUENTA DEL INMUEBLE LOTE 63-A
 CARLOS FERNANDO ESPITIA LLOREDA

PERIODO DESDE	HASTA	DIAS TRANSC	TASA MES APROX	TASA MES APROX	CAPITALES E INTS ADEU A COBRAR	VR. DEUDA AL INICIO DEL PERIODO	INTERESES ADEUDADOS	CAPITAL A LIQUIDAR INTERESES	INTERESES COBRADOS EN EL PERIODO	SUB TOTAL A PAGAR	VALOR ABONO	SALDO A PAGAR	DISTRIBUCION DE ABONOS	
													A CAPITAL	A INTERESES
01/09/16	30/09/16	30	32,01	2,6675	0	131.523.028	104.339.393	27.183.635	725.123	132.248.151	0	132.248.151	0	0
01/10/16	31/10/16	31	32,99	2,7488	0	132.248.151	105.064.516	27.183.635	772.117	133.020.268	0	133.020.268	0	0
01/11/16	30/11/16	30	32,99	2,7488	0	133.020.268	105.836.633	27.183.635	747.210	133.767.479	0	133.767.479	0	0
01/12/16	31/12/16	31	32,99	2,7488	0	133.767.479	106.583.844	27.183.635	772.117	134.539.596	0	134.539.596	0	0
01/01/17	31/01/17	31	33,51	2,7925	0	134.539.596	107.355.961	27.183.635	784.406	135.324.002	0	135.324.002	0	0
01/02/17	28/02/17	28	33,51	2,7925	0	135.324.002	108.140.367	27.183.635	708.496	136.032.498	0	136.032.498	0	0
01/03/17	31/03/17	31	33,51	2,7925	0	136.032.498	108.848.863	27.183.635	784.406	136.816.905	0	136.816.905	0	0
01/04/17	30/04/17	30	33,50	2,7913	0	136.816.905	109.633.270	27.183.635	758.763	137.575.668	0	137.575.668	0	0
01/05/17	31/05/17	31	33,50	2,7913	0	137.575.668	110.392.033	27.183.635	784.055	138.359.723	0	138.359.723	0	0
01/06/17	30/06/17	30	33,50	2,7913	0	138.359.723	111.176.088	27.183.635	758.763	139.118.487	0	139.118.487	0	0
01/07/17	31/07/17	31	32,97	2,7475	0	139.118.487	111.934.852	27.183.635	771.766	139.890.253	0	139.890.253	0	0
01/08/17	31/08/17	31	32,97	2,7475	0	139.890.253	112.706.618	27.183.635	771.766	140.662.019	0	140.662.019	0	0
01/09/17	30/09/17	30	32,22	2,6850	0	140.662.019	113.478.384	27.183.635	729.881	141.391.899	0	141.391.899	0	0
01/10/17	31/10/17	31	31,73	2,6438	0	141.391.899	114.208.264	27.183.635	742.623	142.134.522	0	142.134.522	0	0
01/11/17	30/11/17	30	31,44	2,6200	0	142.134.522	114.950.887	27.183.635	712.211	142.846.733	0	142.846.733	0	0
01/12/17	31/12/17	31	31,16	2,5963	0	142.846.733	115.663.098	27.183.635	729.280	143.576.014	0	143.576.014	0	0
01/01/18	31/01/18	31	31,04	2,5863	0	143.576.014	116.392.379	27.183.635	726.471	144.302.485	0	144.302.485	0	0
01/02/18	28/02/18	28	31,52	2,6263	0	144.302.485	117.118.850	27.183.635	666.316	144.968.801	0	144.968.801	0	0
01/03/18	31/03/18	31	31,02	2,5850	0	144.968.801	117.785.166	27.183.635	726.120	145.694.921	0	145.694.921	0	0
01/04/18	30/04/18	30	30,72	2,5600	0	145.694.921	118.511.286	27.183.635	695.901	146.390.822	0	146.390.822	0	0
01/05/18	31/05/18	31	30,66	2,5550	0	146.390.822	119.207.187	27.183.635	717.693	147.108.516	0	147.108.516	0	0
01/06/18	30/06/18	30	30,42	2,5350	0	147.108.516	119.924.881	27.183.635	689.105	147.797.621	0	147.797.621	0	0
01/07/18	31/07/18	31	30,05	2,5038	0	147.797.621	120.613.986	27.183.635	703.297	148.500.918	0	148.500.918	0	0
01/08/18	31/08/18	31	29,91	2,4925	0	148.500.918	121.317.283	27.183.635	700.137	149.201.055	0	149.201.055	0	0
01/09/18	30/09/18	30	29,72	2,4763	0	149.201.055	122.017.420	27.183.635	673.135	149.874.190	0	149.874.190	0	0
01/10/18	31/10/18	31	29,45	2,4538	0	149.874.190	122.690.555	27.183.635	689.252	150.563.442	0	150.563.442	0	0
01/11/18	30/11/18	30	29,24	2,4363	0	150.563.442	123.379.807	27.183.635	662.261	151.225.704	0	151.225.704	0	0
01/12/18	31/12/18	31	29,10	2,4250	0	151.225.704	124.042.069	27.183.635	681.177	151.906.880	0	151.906.880	0	0
01/01/19	31/01/19	31	28,74	2,3950	0	151.906.880	124.723.245	27.183.635	672.750	152.579.630	0	152.579.630	0	0

01/1 DE 2

Sep 16 Jul 20

CONJUNTO RESIDENCIAL MEDIA LUNA P.H.
 NIT Nro. 832.008.622-6
 ESTADO DE CUENTA DEL INMUEBLE LOTE 63-A
 CARLOS FERNANDO ESPITIA LLOREDA

PERIODO DESDE	HASTA	DIAS TRANSC	TASA MES APROX	TASA MES APROX	CAPITALES E INTS ADEU A COBRAR	VR. DEUDA AL INICIO DEL PERIODO	INTERESES ADEUDADOS	CAPITAL A LIQUIDAR INTERESES EN EL PERIODO	INTERESES COBRADOS EN EL PERIODO	SUB TOTAL A PAGAR	VALOR ABONO	SALDO A PAGAR	DISTRIBUCION DE ABONOS	
													A CAPITAL	A INTERESES
01/02/19	28/02/19	28	29,55	2,4625	0	152.579.630	125.395.995	27.183.635	624.771	153.204.401	0	153.204.401	0	0
01/03/19	31/03/19	31	29,06	2,4213	0	153.204.401	126.020.766	27.183.635	680.123	153.884.524	0	153.884.524	0	0
01/04/19	30/04/19	30	28,98	2,4150	0	153.884.524	126.700.889	27.183.635	656.485	154.541.009	0	154.541.009	0	0
01/05/19	31/05/19	31	29,01	2,4175	0	154.541.009	127.357.374	27.183.635	679.070	155.220.078	0	155.220.078	0	0
01/06/19	30/06/19	30	28,95	2,4125	0	155.220.078	128.036.443	27.183.635	655.805	155.875.884	0	155.875.884	0	0
01/07/19	31/07/19	31	28,92	2,4100	0	155.875.884	128.692.249	27.183.635	676.963	156.552.847	0	156.552.847	0	0
01/08/19	31/08/19	31	28,98	2,4150	0	156.552.847	129.369.212	27.183.635	678.368	157.231.214	0	157.231.214	0	0
01/09/19	30/09/19	30	28,98	2,4150	0	157.231.214	130.047.579	27.183.635	656.485	157.887.699	0	157.887.699	0	0
01/10/19	31/10/19	31	28,65	2,3875	0	157.887.699	130.704.064	27.183.635	670.643	158.558.342	0	158.558.342	0	0
01/11/19	30/11/19	30	28,55	2,3788	0	158.558.342	131.374.707	27.183.635	646.631	159.204.973	0	159.204.973	0	0
01/12/19	31/12/19	31	28,37	2,3638	0	159.204.973	132.021.338	27.183.635	663.972	159.868.944	0	159.868.944	0	0
01/01/20	31/01/20	31	28,16	2,3463	0	159.868.944	132.685.309	27.183.635	659.056	160.528.000	0	160.528.000	0	0
01/02/20	29/02/20	29	28,59	2,3825	0	160.528.000	133.344.365	27.183.635	626.062	161.154.062	0	161.154.062	0	0
01/03/20	31/03/20	31	28,43	2,3688	0	161.154.062	133.970.427	27.183.635	665.376	161.819.438	0	161.819.438	0	0
01/04/20	30/04/20	30	28,04	2,3363	0	161.819.438	134.635.803	27.183.635	635.078	162.454.516	0	162.454.516	0	0
01/05/20	31/05/20	31	27,29	2,2738	0	162.454.516	135.270.881	27.183.635	638.691	163.093.207	0	163.093.207	0	0
01/06/20	30/06/20	30	27,18	2,2650	0	163.093.207	135.909.572	27.183.635	615.709	163.708.916	0	163.708.916	0	0
01/07/20	31/07/20	31	27,18	2,2650	0	163.708.916	136.525.281	27.183.635	636.233	164.345.149	0	164.345.149	0	0
						<u>27.183.635</u>			<u>91.208.079</u>			<u>164.345.149</u>		



República De Colombia
 Rama Judicial Del Poder Público
 Oficina de Ejecución Civil
 Municipal de Bogotá, D. C.

TRASLADOS ART. 110 C. G. P.

En la fecha ~~2 OCT. 2020~~ se fija el presente traslado
 conforme a lo dispuesto en el Art. 446 del
CCP el cual corre a partir del 5 OCT 2020
 y vance el 7 OCT

2 DE 2

La Secretaría

[Signature]

Sep16-Jul

129



ALCALDIA MUNICIPAL DE CHIA

Oficina Asesora Jurídica

001-2020999902175

17/01/2020

CERTIFICACION SOBRE LA EXISTENCIA Y REPRESENTACION LEGAL DE PERSONA JURIDICA SOMETIDA AL REGIMEN DE PROPIEDAD HORIZONTAL DE LA LEY 876 DEL 3 DE AGOSTO DE 2001.

LA JEFE DE LA OFICINA ASESORA JURIDICA DEL MUNICIPIO DE CHIA

CERTIFICA:


Que el **CONJUNTO RESIDENCIAL MEDIA LUNA**, identificada con NIT. 832.008.822-8 ubicada en la Autopista Norte Costado Occidental Km 19 Vereda Barranca del Municipio de Chia - Cundinamarca, se encuentra sometida al Régimen de Propiedad Horizontal mediante Escritura Pública Número 870 del 8 de julio de 1997 otorgada en la Notaría 61 del Circuito de Bogotá, reformada por la Escritura Pública Número 6422 del 18 de marzo de 2004, otorgada por la Notaría 44 del Circuito de Bogotá, inscritas en el folio de matrícula inmobiliaria número 60M-20298884 de la Oficina de Registro de Instrumentos Públicos de Bogotá, Zona Norte.

Que se inscribió bajo el número 898 del 8 de febrero de 2001, en el libro de la Oficina Asesora Jurídica, de la Alcaldía Municipal de Chia, al **CONJUNTO RESIDENCIAL MEDIA LUNA** como Persona Jurídica sometida al Régimen de Propiedad Horizontal y se certificó la existencia y representación legal del mismo.

Que conforme lo establece el Artículo 60 y siguientes de la Ley 876 del 3 de Agosto de 2001, la representación legal de la persona jurídica y la administración del conjunto corresponden al administrador ratificado en este caso por Consejo de Administración del Conjunto, mediante Acta No. 257 de fecha 09 de Abril de 2019, nombramiento que recayó y fue aceptado por la Señora **ILCE JOYA VIANCHA**, identificada con cédula de ciudadanía número 63.303.102 expedida en Bucaramanga.

Se expide la presente certificación en cumplimiento de lo ordenado por el artículo 8º, de la Ley 876 del 3 de Agosto de 2001 en ejercicio de la función delegada mediante Resolución No. 3523 de fecha 17 de diciembre de 2013, suscrita por el Alcalde Municipal de Chia y de conformidad con lo solicitado por la interesada, mediante radicación número 2020999902175, a los 28 días del mes de Enero del año 2020.

Betty Martínez G.
BETTY MARTINEZ GARDENAS
Jefe de Oficina Asesora Jurídica



COPIA DE BETTY MARTINEZ G. Jefe Oficina Asesora Jurídica
Calle 12 de Agosto No. 10-10, Bogotá, D.C.



MEMEORIAL CON ACTUALIZACION CREDITO PROCESO 2002 -1518 JUZGADO SEGUNDO DE EJECUCION

jaimeszada0505@outlook.es <jaimeszada0505@outlook.es>

Mié 19/08/2020 3:42 PM

Para: Servicio al Usuario Ejecucion Civil Municipal - Seccional Bogota <servicioalusuarioecmbta@cendoj.ramajudicial.gov.co>

📎 1 archivos adjuntos (2 MB)

Actualización de Liquidación de crédito Proceso N. 2002-1518 Juzgado 53 C. M. Avoca 2 de Ejecución.pdf;

Señores

Oficina de Ejecución Civil Municipal de Sentencias de Bogotá

E. S. D.

Respetados Señores:

Buenas Tardes. Reciban un cordial y respetuoso saludo, deseándoles se encuentren muy bien. Con el presente, me permito adjuntar Memorial dirigido al Juzgado Segundo (02) Civil Municipal de Ejecución de Sentencias para el respectivo trámite.

De otra parte, me permito aportar la siguiente información:

1. Proceso Ejecutivo N. 2002 - 1518
2. Juzgado de Origen: 53 C.M.
3. Juzgado que Avoca: 02 C.M. de Ejecución
4. Asunto: Actualización Crédito
5. Ubicación Expediente: Secretaria - Letra
6. Demandante: Conjunto Residencial Media Luna P.H.
7. Demandado: Carlos Fernando Espitia Lloreda
8. Calidad en la Actúo: Apoderada Judicial parte Actora.
9. Correo electrónico: jaimeszada0505@outlook.es
10. Celular: 3152541336
11. Dirección de Notificación: Calle 62 B Sur N. 70 - 43

Agradezco su amable atención y colaboración a la presente solicitud.

Cordialmente,

Miryan Lozada de Jaimes
C.C.N.41.718.026 de Bogotá
T.P.N. 12.539 del C.S de la J.

SIGUIENTE

LIQUIDACIÓN

CLL 12 B N° 9-33 OF 618.
TEL. 3183909455-3204529167.
Email. andrea3632@hotmail.com

Señor:
JUZGADO 2 CIVIL MUNICIPAL DE EJECUCIÓN
JUZGADO DE ORIGEN 52 CIVIL MUNICIPAL
BOGOTÁ D.C.

Ref.: Proceso N° 2012-1285
Ejecutivo de **SUPER ELECTRO ORIENTE S.A.S**
Contra **LANDY LOPEZ Y OTRO**

YOHANA ANDREA MENDOZA MONGUI, mayor de edad y vecino de Bogotá DC, identificada con cedula de ciudadanía No. 52.462.211 de Bogotá DC, portadora de la Tarjeta Profesional No. 256.195 del Consejo Superior de la Judicatura, actuando en mi calidad de Apoderada de la demandante, comedidamente comparezco ante su Despacho con el objetivo de presentar la actualización de la liquidación del crédito, según lo ordenado por su Despacho, lo cual hago en los siguientes términos:

CAPITAL PENDIENTE \$ 315.904
INTERESES DE MORA \$ 226.633
COSTAS PROCESALES \$ 97.794
TOTAL \$ 640.331


% CTE ANUAL	MES	AÑO	DIAS	TASA APLICADA	CAPITAL	VALOR INTERÉS POR MES
20,59%	FEBRERO	2018	20	31,04%	\$ 315.904	\$ 5.446,71
20,69%	MARZO	2018	30	31,04%	\$ 315.904	\$ 8.170,07
20,48%	ABRIL	2018	30	30,72%	\$ 315.904	\$ 8.087,14
20,48%	MAYO	2018	30	30,72%	\$ 315.904	\$ 8.087,14
20,28%	JUNIO	2018	30	30,42%	\$ 315.904	\$ 8.008,17
20,03%	JULIO	2018	30	30,05%	\$ 315.904	\$ 7.909,45
19,94%	AGOSTO	2018	30	29,91%	\$ 315.904	\$ 7.873,91
19,81%	SEPTIEMBRE	2018	30	29,72%	\$ 315.904	\$ 7.822,57
19,63%	OCTUBRE	2018	30	29,45%	\$ 315.904	\$ 7.751,49
19,63%	NOVIEMBRE	2018	30	29,45%	\$ 315.904	\$ 7.751,49
19,40%	DICIEMBRE	2018	30	29,10%	\$ 315.904	\$ 7.660,67
19,16%	ENERO	2019	30	28,74%	\$ 315.904	\$ 7.565,90
19,70%	FEBRERO	2019	28	29,55%	\$ 315.904	\$ 7.260,53
19,37%	MARZO	2019	30	29,06%	\$ 315.904	\$ 7.648,83
19,32%	ABRIL	2019	30	28,98%	\$ 315.904	\$ 7.629,08
19,34%	MAYO	2019	30	29,01%	\$ 315.904	\$ 7.636,98
19,30%	JUNIO	2019	30	28,95%	\$ 315.904	\$ 7.621,18
19,28%	JULIO	2019	31	28,92%	\$ 315.904	\$ 7.867,06
19,32%	AGOSTO	2019	30	28,98%	\$ 315.904	\$ 7.629,08
19,32%	SEPTIEMBRE	2019	30	28,98%	\$ 315.904	\$ 7.629,08
19,10%	OCTUBRE	2019	31	28,65%	\$ 315.904	\$ 7.793,61
19,03%	NOVIEMBRE	2019	30	28,55%	\$ 315.904	\$ 7.514,57
18,91%	DICIEMBRE	2019	30	28,37%	\$ 315.904	\$ 7.467,18
18,77%	ENERO	2020	31	28,16%	\$ 315.904	\$ 7.658,96
19,06%	FEBRERO	2020	28	28,59%	\$ 315.904	\$ 7.024,65

18,95%	MARZO	2020	30	28,43%	\$ 315.904	\$ 7.482,98
18,69%	ABRIL	2020	30	28,04%	\$ 315.904	\$ 7.380,31
18,19%	MAYO	2020	30	27,29%	\$ 315.904	\$ 7.182,87
18,12%	JUNIO	2020	30	27,18%	\$ 315.904	\$ 7.155,23
18,12%	JULIO	2020	29	27,18%	\$ 315.904	\$ 6.916,72
TOTAL INTERESES MORATORIOS MENSUALES						\$ 226.633,61

Así mismo, me permito solicitar se sirva tener en cuenta que no se han cancelado las costas procesales, en consecuencia, una vez aprobada, comedidamente me permito solicitar se sirva ordenar la entrega de los dineros restantes conforme a las facultades expresas de recibir y cobrar títulos que me fue otorgada en el título valor donde consta el endoso, sírvase proceder de conformidad.


ATT.

YOHANA ANDREA MENDOZA MONGUI
CC. 52462211 BOGOTA DC
T.P 256195 del CSJ


 República De Colombia
 Rama Judicial Del Poder Público
 Oficina de Ejecución Civil
 Municipal de Bogotá, D. C.

TRASLADOS ART. 110 C. G. P.

En la fecha 2 OCT. 2020 se fija el presente traslado
 conforme a lo dispuesto en el Art. 446 del
CCP el cual corre a partir del 5 OCT. 2020
 y vence el 17 OCT. 2020

La Secretaría, 

27 July
Letrus
Josefs

RE: LIQUIDACIÓN PROCESO #2012-1285 EJE. SUPER ELECTRO VS LANDY LOPEZ-JUZ 2 EJECUCION-ORIGEN 52 C.M

PENDIENTE IMPRI...

4438-123-2
↩ ↪ ↶ ↷ ...

S Servicio al Usuario Ejecucion Civil Municipal - Seccion al Bogota
Mie 9/09/2020 9:58 AM
Para: ANDREA MENDOZA <andrea3632@hotmail.com>

Gracias por contactarse con la Oficina de Apoyo para los Juzgados Civiles Municipales de Bogotá, su solicitud fue recibida



Marlys Angela Marcela Silva R

Profesional Universitario
Oficina de Apoyo para los Juzgados Civiles Municipales de Ejecución de Sentencias de Bogotá
msilvari@cendoj.ramajudicial.gov.co
Carrera 10 # 14 - 33 Edif. Hernando Morales Molina-Primer piso / Bogotá - Colombia

De: ANDREA MENDOZA <andrea3632@hotmail.com>

Enviado: lunes, 7 de septiembre de 2020 11:23 a. m.

Para: Servicio al Usuario Ejecucion Civil Municipal - Seccional Bogota <servicioalusuarioecmbta@cendoj.ramajudicial.gov.co>

Asunto: RV: LIQUIDACIÓN PROCESO #2012-1285 EJE. SUPER ELECTRO VS LANDY LOPEZ-JUZ 2 EJECUCION-ORIGEN 52 C.M

Buen día, me permito solicitar se sirva dar trámite a la liquidación presentada, pues en el sistema aparece la actuación: "SEP 03/2020 DESGLOSE ELABORADO - UBICACIÓN SEC. LETRA" Cuando debieron dar traslado a la liquidación y resolver la solicitud de requerir al pagador y la entrega del saldo.

De: ANDREA MENDOZA <andrea3632@hotmail.com>

Enviado: lunes, 31 de agosto de 2020 2:57 p. m.

Para: Servicio al Usuario Ejecucion Civil Municipal - Seccional Bogota <servicioalusuarioecmbta@cendoj.ramajudicial.gov.co>

Asunto: RV: LIQUIDACIÓN PROCESO #2012-1285 EJE. SUPER ELECTRO VS LANDY LOPEZ-JUZ 2 EJECUCION-ORIGEN 52 C.M

Buen día comedidamente me permito solicitar se sirva tramitar la liquidación aportada desde el 29 de julio de 2020

De: ANDREA MENDOZA <andrea3632@hotmail.com>

Enviado: miércoles, 29 de julio de 2020 12:24 p. m.

Para: Servicio al Usuario Ejecucion Civil Municipal - Seccional Bogota <servicioalusuarioecmbta@cendoj.ramajudicial.gov.co>

Asunto: LIQUIDACIÓN PROCESO #2012-1285 EJE. SUPER ELECTRO VS LANDY LOPEZ-JUZ 2 EJECUCION-ORIGEN 52 C.M

Responder Reenviar

SIGUIENTE

LIQUIDACIÓN

**JUZGADO SEGUNDO (2) CIVIL MUNICIPAL DE EJECUCION DE SENTENCIAS DE BOGOTA - LIQUIDACION DEL CREDITO - PROCESO No.17-2006-00959
DE CENTRO COMERCIAL PLAZA SHOPPING 59 P.H. CONTRA JOSE CRUZ BELTRAN**

FECHA INICIO	FECHA VENCIMIENTO	DETALLE FACTURACION	VALOR ADMON	SALDO ADMON	TASA INTERES MENSUAL	INTERES MORA ADMON	SUBTOTAL	CUOTA EXTRAORDINARIA	INASIST. ASAMBLEA	SALDO ADEUDADO
01-may-99	31-may-99	may-99	\$ 1.109	\$ 1.109	3,89%	\$ -	\$ 1.109	\$ -	\$ -	\$ 1.109
01-jun-99	30-jun-99	jun-99	\$ 59.200	\$ 60.309	3,43%	\$ 38	\$ 60.347	\$ -	\$ -	\$ 60.347
01-jul-99	31-jul-99	jul-99	\$ 59.200	\$ 119.509	3,03%	\$ 1.827	\$ 121.374	\$ -	\$ -	\$ 121.374
01-ago-99	31-ago-99	ago-99	\$ 59.200	\$ 178.709	3,28%	\$ 3.920	\$ 184.494	\$ -	\$ -	\$ 184.494
01-sept-99	30-sept-99	sept-99	\$ 59.200	\$ 237.909	3,25%	\$ 5.808	\$ 249.502	\$ -	\$ -	\$ 249.502
01-oct-99	31-oct-99	oct-99	\$ 59.200	\$ 297.109	3,37%	\$ 8.018	\$ 316.720	\$ -	\$ -	\$ 316.720
01-nov-99	30-nov-99	nov-99	\$ 59.200	\$ 356.309	3,21%	\$ 9.537	\$ 385.457	\$ -	\$ -	\$ 385.457
01-dic-99	31-dic-99	dic-99	\$ 59.200	\$ 415.509	3,03%	\$ 10.796	\$ 455.453	\$ -	\$ -	\$ 455.453
01-ene-00	31-ene-00	ene-00	\$ 59.200	\$ 474.709	2,80%	\$ 11.634	\$ 526.287	\$ -	\$ -	\$ 526.287
01-feb-00	29-feb-00	feb-00	\$ 59.200	\$ 533.909	2,43%	\$ 11.535	\$ 597.023	\$ -	\$ -	\$ 597.023
01-mar-00	31-mar-00	mar-00	\$ 59.200	\$ 593.109	2,18%	\$ 11.639	\$ 667.862	\$ -	\$ -	\$ 667.862
01-abr-00	30-abr-00	abr-00	\$ 59.200	\$ 652.309	2,23%	\$ 13.226	\$ 740.288	\$ -	\$ -	\$ 740.288
01-may-00	31-may-00	may-00	\$ 59.200	\$ 711.509	2,24%	\$ 14.612	\$ 814.100	\$ -	\$ -	\$ 814.100
01-jun-00	30-jun-00	jun-00	\$ 59.200	\$ 770.709	2,47%	\$ 17.574	\$ 890.874	\$ -	\$ -	\$ 890.874
01-jul-00	31-jul-00	jul-00	\$ 59.200	\$ 829.909	2,43%	\$ 18.728	\$ 968.803	\$ -	\$ -	\$ 968.803
01-ago-00	31-ago-00	ago-00	\$ 59.200	\$ 889.109	2,49%	\$ 20.665	\$ 1.048.667	\$ -	\$ -	\$ 1.048.667
01-sept-00	30-sept-00	sept-00	\$ 59.200	\$ 948.309	2,87%	\$ 25.517	\$ 1.133.385	\$ -	\$ -	\$ 1.133.385
01-oct-00	31-oct-00	oct-00	\$ 72.000	\$ 1.020.309	2,89%	\$ 27.406	\$ 1.232.791	\$ -	\$ -	\$ 1.232.791
01-nov-00	30-nov-00	nov-00	\$ 72.000	\$ 1.092.309	2,98%	\$ 30.405	\$ 1.335.196	\$ -	\$ -	\$ 1.335.196
01-dic-00	31-dic-00	dic-00	\$ 72.000	\$ 1.164.309	2,96%	\$ 32.332	\$ 1.439.529	\$ -	\$ -	\$ 1.439.529
01-ene-01	31-ene-01	ene-01	\$ 72.000	\$ 1.236.309	3,02%	\$ 35.162	\$ 1.546.691	\$ -	\$ -	\$ 1.546.691
01-feb-01	28-feb-01	feb-01	\$ 72.000	\$ 1.308.309	3,25%	\$ 40.180	\$ 1.658.871	\$ -	\$ -	\$ 1.658.871
01-mar-01	31-mar-01	mar-01	\$ 72.000	\$ 1.380.309	3,14%	\$ 41.081	\$ 1.771.952	\$ -	\$ -	\$ 1.771.952
01-abr-01	30-abr-01	abr-01	\$ 72.000	\$ 1.452.309	3,10%	\$ 42.790	\$ 1.886.741	\$ -	\$ -	\$ 1.886.741
01-may-01	31-may-01	may-01	\$ 72.000	\$ 1.524.309	3,03%	\$ 44.005	\$ 2.002.746	\$ -	\$ -	\$ 2.002.746
01-jun-01	30-jun-01	jun-01	\$ 72.000	\$ 1.596.309	3,15%	\$ 48.016	\$ 2.122.762	\$ -	\$ -	\$ 2.122.762
01-jul-01	31-jul-01	jul-01	\$ 72.000	\$ 1.668.309	3,26%	\$ 52.040	\$ 2.246.802	\$ -	\$ -	\$ 2.246.802
01-ago-01	31-ago-01	ago-01	\$ 72.000	\$ 1.740.309	3,03%	\$ 50.550	\$ 2.369.351	\$ -	\$ -	\$ 2.369.351
01-sept-01	30-sept-01	sept-01	\$ 72.000	\$ 1.812.309	2,88%	\$ 50.121	\$ 2.491.472	\$ -	\$ -	\$ 2.491.472

01-oct-01	31-oct-01	oct-01	\$ 72.000	\$ 1.884.309	2,90%	\$ 52.557	\$ 2.616.029	\$ -	\$ -	\$ 2.616.029
01-nov-01	30-nov-01	nov-01	\$ 72.000	\$ 1.956.309	2,87%	\$ 54.080	\$ 2.742.109	\$ -	\$ -	\$ 2.742.109
01-dic-01	31-dic-01	dic-01	\$ 72.000	\$ 2.028.309	2,81%	\$ 54.972	\$ 2.869.081	\$ -	\$ -	\$ 2.869.081
01-ene-02	31-ene-02	ene-02	\$ 72.000	\$ 2.100.309	2,85%	\$ 57.807	\$ 2.998.888	\$ -	\$ -	\$ 2.998.888
01-feb-02	28-feb-02	feb-02	\$ 72.000	\$ 2.172.309	2,79%	\$ 58.599	\$ 3.129.487	\$ -	\$ -	\$ 3.129.487
01-mar-02	31-mar-02	mar-02	\$ 72.000	\$ 2.244.309	2,62%	\$ 56.914	\$ 3.258.401	\$ -	\$ -	\$ 3.258.401
01-abr-02	30-abr-02	abr-02	\$ 72.000	\$ 2.316.309	2,63%	\$ 59.025	\$ 3.389.426	\$ -	\$ -	\$ 3.389.426
01-may-02	31-may-02	may-02	\$ 72.000	\$ 2.388.309	2,50%	\$ 57.908	\$ 3.519.334	\$ -	\$ -	\$ 3.519.334
01-jun-02	30-jun-02	jun-02	\$ 72.000	\$ 2.460.309	2,50%	\$ 59.708	\$ 3.651.042	\$ -	\$ -	\$ 3.651.042
01-jul-02	31-jul-02	jul-02	\$ 72.000	\$ 2.532.309	2,47%	\$ 60.770	\$ 3.783.811	\$ -	\$ -	\$ 3.783.811
01-ago-02	31-ago-02	ago-02	\$ 72.000	\$ 2.604.309	2,50%	\$ 63.308	\$ 3.919.119	\$ -	\$ -	\$ 3.919.119
01-sept-02	30-sept-02	sept-02	\$ 72.000	\$ 2.676.309	2,52%	\$ 65.629	\$ 4.056.748	\$ -	\$ -	\$ 4.056.748
01-oct-02	31-oct-02	oct-02	\$ 72.000	\$ 2.748.309	2,54%	\$ 67.978	\$ 4.196.726	\$ -	\$ -	\$ 4.196.726
01-nov-02	30-nov-02	nov-02	\$ 72.000	\$ 2.820.309	2,47%	\$ 67.883	\$ 4.336.609	\$ -	\$ -	\$ 4.336.609
01-dic-02	31-dic-02	dic-02	\$ 72.000	\$ 2.892.309	2,46%	\$ 69.380	\$ 4.477.989	\$ -	\$ -	\$ 4.477.989
01-ene-03	31-ene-03	ene-03	\$ 72.000	\$ 2.964.309	2,46%	\$ 71.151	\$ 4.621.140	\$ -	\$ -	\$ 4.621.140
01-feb-03	28-feb-03	feb-03	\$ 72.000	\$ 3.036.309	2,47%	\$ 73.218	\$ 4.766.358	\$ -	\$ -	\$ 4.766.358
01-mar-03	31-mar-03	mar-03	\$ 72.000	\$ 3.108.309	2,44%	\$ 74.086	\$ 4.912.444	\$ -	\$ -	\$ 4.912.444
01-abr-03	30-abr-03	abr-03	\$ 72.000	\$ 3.180.309	2,48%	\$ 77.086	\$ 5.061.530	\$ -	\$ -	\$ 5.061.530
01-may-03	31-may-03	may-03	\$ 72.000	\$ 3.252.309	2,49%	\$ 79.190	\$ 5.212.720	\$ -	\$ -	\$ 5.212.720
01-jun-03	30-jun-03	jun-03	\$ 72.000	\$ 3.324.309	2,40%	\$ 78.055	\$ 5.362.775	\$ -	\$ -	\$ 5.362.775
01-jul-03	31-jul-03	jul-03	\$ 72.000	\$ 3.396.309	2,43%	\$ 80.781	\$ 5.515.556	\$ -	\$ -	\$ 5.515.556
01-ago-03	31-ago-03	ago-03	\$ 72.000	\$ 3.468.309	2,49%	\$ 84.568	\$ 5.672.124	\$ -	\$ -	\$ 5.672.124
01-sept-03	30-sept-03	sept-03	\$ 72.000	\$ 3.540.309	2,52%	\$ 87.401	\$ 5.831.525	\$ -	\$ -	\$ 5.831.525
01-oct-03	31-oct-03	oct-03	\$ 72.000	\$ 3.612.309	2,51%	\$ 88.862	\$ 5.992.387	\$ -	\$ -	\$ 5.992.387
01-nov-03	30-nov-03	nov-03	\$ 72.000	\$ 3.684.309	2,48%	\$ 89.585	\$ 6.153.972	\$ -	\$ -	\$ 6.153.972
01-dic-03	31-dic-03	dic-03	\$ 72.000	\$ 3.756.309	2,48%	\$ 91.371	\$ 6.317.343	\$ -	\$ -	\$ 6.317.343
01-ene-04	31-ene-04	ene-04	\$ 72.000	\$ 3.828.309	2,46%	\$ 92.405	\$ 6.481.748	\$ -	\$ -	\$ 6.481.748
01-feb-04	29-feb-04	feb-04	\$ 72.000	\$ 3.900.309	2,47%	\$ 94.559	\$ 6.648.308	\$ -	\$ -	\$ 6.648.308
01-mar-04	31-mar-04	mar-04	\$ 72.000	\$ 3.972.309	2,48%	\$ 96.728	\$ 6.817.035	\$ -	\$ -	\$ 6.817.035
01-abr-04	30-abr-04	abr-04	\$ 81.528	\$ 4.053.837	2,47%	\$ 98.116	\$ 6.996.679	\$ -	\$ -	\$ 6.996.679
01-may-04	31-may-04	may-04	\$ 81.528	\$ 4.135.365	2,46%	\$ 99.724	\$ 7.177.932	\$ -	\$ -	\$ 7.177.932
01-jun-04	30-jun-04	jun-04	\$ 81.528	\$ 4.216.893	2,46%	\$ 101.730	\$ 7.361.190	\$ -	\$ -	\$ 7.361.190
01-jul-04	31-jul-04	jul-04	\$ 81.528	\$ 4.298.421	2,43%	\$ 102.470	\$ 7.545.188	\$ -	\$ -	\$ 7.545.188
01-ago-04	31-ago-04	ago-04	\$ 81.528	\$ 4.379.949	2,41%	\$ 103.592	\$ 7.730.308	\$ -	\$ -	\$ 7.730.308
01-sept-04	30-sept-04	sept-04	\$ 81.528	\$ 4.461.477	2,44%	\$ 106.871	\$ 7.918.707	\$ -	\$ -	\$ 7.918.707

01-oct-04	31-oct-04	oct-04	\$ 81.528	\$ 4.543.005	2,39%	\$ 106.629	\$ 8.106.864	\$ -	\$ -	\$ 8.106.864
01-nov-04	30-nov-04	nov-04	\$ 81.528	\$ 4.624.533	2,45%	\$ 111.304	\$ 8.299.696	\$ -	\$ -	\$ 8.299.696
01-dic-04	31-dic-04	dic-04	\$ 81.528	\$ 4.706.061	2,40%	\$ 110.989	\$ 8.492.213	\$ -	\$ -	\$ 8.492.213
01-ene-05	31-ene-05	ene-05	\$ 81.528	\$ 4.787.589	2,43%	\$ 114.357	\$ 8.688.098	\$ -	\$ -	\$ 8.688.098
01-feb-05	28-feb-05	feb-05	\$ 81.528	\$ 4.869.117	2,43%	\$ 116.338	\$ 8.885.964	\$ -	\$ -	\$ 8.885.964
01-mar-05	31-mar-05	mar-05	\$ 81.528	\$ 4.950.645	2,39%	\$ 116.372	\$ 9.083.864	\$ -	\$ -	\$ 9.083.864
01-abr-05	30-abr-05	abr-05	\$ 81.528	\$ 5.032.173	2,40%	\$ 118.815	\$ 9.284.208	\$ -	\$ -	\$ 9.284.208
01-may-05	31-may-05	may-05	\$ 81.528	\$ 5.113.701	2,38%	\$ 119.766	\$ 9.485.501	\$ -	\$ -	\$ 9.485.501
01-jun-05	30-jun-05	jun-05	\$ 81.528	\$ 5.195.229	2,36%	\$ 120.683	\$ 9.687.713	\$ -	\$ -	\$ 9.687.713
01-jul-05	31-jul-05	jul-05	\$ 81.528	\$ 5.276.757	2,31%	\$ 120.010	\$ 9.889.251	\$ -	\$ -	\$ 9.889.251
01-ago-05	31-ago-05	ago-05	\$ 81.528	\$ 5.358.285	2,28%	\$ 120.310	\$ 10.091.089	\$ -	\$ -	\$ 10.091.089
01-sept-05	30-sept-05	sept-05	\$ 81.528	\$ 5.439.813	2,28%	\$ 122.169	\$ 10.294.786	\$ -	\$ -	\$ 10.294.786
01-oct-05	31-oct-05	oct-05	\$ 81.528	\$ 5.521.341	2,24%	\$ 121.852	\$ 10.498.165	\$ -	\$ -	\$ 10.498.165
01-nov-05	30-nov-05	nov-05	\$ 81.528	\$ 5.602.869	2,23%	\$ 123.126	\$ 10.702.819	\$ -	\$ -	\$ 10.702.819
01-dic-05	31-dic-05	dic-05	\$ 81.528	\$ 5.684.397	2,19%	\$ 122.703	\$ 10.907.050	\$ -	\$ -	\$ 10.907.050
01-ene-06	31-ene-06	ene-06	\$ 81.528	\$ 5.765.925	2,17%	\$ 123.351	\$ 11.111.930	\$ -	\$ -	\$ 11.111.930
01-feb-06	28-feb-06	feb-06	\$ 81.528	\$ 5.847.453	2,19%	\$ 126.274	\$ 11.319.731	\$ -	\$ -	\$ 11.319.731
01-mar-06	31-mar-06	mar-06	\$ 81.528	\$ 5.928.981	2,16%	\$ 126.305	\$ 11.527.564	\$ -	\$ -	\$ 11.527.564
01-abr-06	30-abr-06	abr-06	\$ 81.528	\$ 6.010.509	2,09%	\$ 123.916	\$ 11.733.008	\$ -	\$ -	\$ 11.733.008
01-may-06	31-may-06	may-06	\$ 81.528	\$ 6.092.037	2,01%	\$ 120.811	\$ 11.935.347	\$ -	\$ -	\$ 11.935.347
01-jun-06	30-jun-06	jun-06	\$ 81.528	\$ 6.173.565	1,95%	\$ 118.795	\$ 12.135.670	\$ -	\$ -	\$ 12.135.670
01-jul-06	31-jul-06	jul-06	\$ 81.528	\$ 6.255.093	1,89%	\$ 116.680	\$ 12.333.878	\$ -	\$ -	\$ 12.333.878
01-ago-06	31-ago-06	ago-06	\$ 81.528	\$ 6.336.621	1,88%	\$ 117.596	\$ 12.533.002	\$ -	\$ -	\$ 12.533.002
01-sept-06	30-sept-06	sept-06	\$ 81.528	\$ 6.418.149	1,88%	\$ 119.128	\$ 12.733.659	\$ -	\$ -	\$ 12.733.659
01-oct-06	31-oct-06	oct-06	\$ 81.528	\$ 6.499.677	1,88%	\$ 120.661	\$ 12.935.848	\$ -	\$ -	\$ 12.935.848
01-nov-06	30-nov-06	nov-06	\$ 81.528	\$ 6.581.205	1,88%	\$ 122.194	\$ 13.139.570	\$ -	\$ -	\$ 13.139.570
01-dic-06	31-dic-06	dic-06	\$ 81.528	\$ 6.662.733	1,88%	\$ 123.727	\$ 13.344.824	\$ -	\$ -	\$ 13.344.824
01-ene-07	31-ene-07	ene-07	\$ 81.528	\$ 6.744.261	1,73%	\$ 115.265	\$ 13.541.618	\$ -	\$ -	\$ 13.541.618
01-feb-07	28-feb-07	feb-07	\$ 81.528	\$ 6.825.789	1,73%	\$ 116.676	\$ 13.739.821	\$ -	\$ -	\$ 13.739.821
01-mar-07	31-mar-07	mar-07	\$ 81.528	\$ 6.907.317	1,73%	\$ 118.086	\$ 13.939.435	\$ -	\$ -	\$ 13.939.435
01-abr-07	30-abr-07	abr-07	\$ 86.000	\$ 6.993.317	2,09%	\$ 144.363	\$ 14.169.798	\$ -	\$ -	\$ 14.169.798
01-may-07	31-may-07	may-07	\$ 86.000	\$ 7.079.317	2,09%	\$ 146.160	\$ 14.401.959	\$ -	\$ -	\$ 14.401.959
01-jun-07	30-jun-07	jun-07	\$ 86.000	\$ 7.165.317	2,09%	\$ 147.958	\$ 14.635.916	\$ -	\$ -	\$ 14.635.916
01-jul-07	31-jul-07	jul-07	\$ 86.000	\$ 7.251.317	2,38%	\$ 170.535	\$ 14.892.451	\$ -	\$ -	\$ 14.892.451
01-ago-07	31-ago-07	ago-07	\$ 86.000	\$ 7.337.317	2,38%	\$ 172.581	\$ 15.151.032	\$ -	\$ -	\$ 15.151.032
01-sept-07	30-sept-07	sept-07	\$ 86.000	\$ 7.423.317	2,38%	\$ 174.628	\$ 15.411.660	\$ -	\$ -	\$ 15.411.660

02

01-oct-10	31-oct-10	oct-10	\$ 113.100	\$ 11.608.017	1,78%	\$ 204.610	\$ 28.017.462	\$ -	\$ -	\$ 28.017.462
01-nov-10	30-nov-10	nov-10	\$ 113.100	\$ 11.721.117	1,78%	\$ 206.623	\$ 28.337.185	\$ -	\$ -	\$ 28.337.185
01-dic-10	31-dic-10	dic-10	\$ 113.100	\$ 11.834.217	1,78%	\$ 208.636	\$ 28.658.921	\$ -	\$ -	\$ 28.658.921
01-ene-11	31-ene-11	ene-11	\$ 121.400	\$ 11.955.617	1,95%	\$ 230.767	\$ 29.011.088	\$ -	\$ -	\$ 29.011.088
01-feb-11	28-feb-11	feb-11	\$ 121.400	\$ 12.077.017	1,95%	\$ 233.135	\$ 29.365.622	\$ -	\$ -	\$ 29.365.622
01-mar-11	31-mar-11	mar-11	\$ 121.400	\$ 12.198.417	1,95%	\$ 235.502	\$ 29.722.524	\$ -	\$ -	\$ 29.722.524
01-abr-11	30-abr-11	abr-11	\$ 121.400	\$ 12.319.817	2,21%	\$ 269.585	\$ 30.113.509	\$ -	\$ -	\$ 30.113.509
01-may-11	31-may-11	may-11	\$ 121.400	\$ 12.441.217	2,21%	\$ 272.268	\$ 30.507.177	\$ -	\$ -	\$ 30.507.177
01-jun-11	30-jun-11	jun-11	\$ 121.400	\$ 12.562.617	2,21%	\$ 274.951	\$ 30.903.528	\$ -	\$ -	\$ 30.903.528
01-jul-11	31-jul-11	jul-11	\$ 121.400	\$ 12.684.017	2,33%	\$ 292.709	\$ 31.317.637	\$ -	\$ -	\$ 31.317.637
01-ago-11	31-ago-11	ago-11	\$ 121.400	\$ 12.805.417	2,33%	\$ 295.538	\$ 31.734.575	\$ -	\$ -	\$ 31.734.575
01-sept-11	30-sept-11	sept-11	\$ 121.400	\$ 12.926.817	2,33%	\$ 298.366	\$ 32.154.341	\$ -	\$ -	\$ 32.154.341
01-oct-11	31-oct-11	oct-11	\$ 121.400	\$ 13.048.217	2,42%	\$ 312.829	\$ 32.588.570	\$ -	\$ -	\$ 32.588.570
01-nov-11	30-nov-11	nov-11	\$ 121.400	\$ 13.169.617	2,42%	\$ 315.767	\$ 33.025.737	\$ -	\$ -	\$ 33.025.737
01-dic-11	31-dic-11	dic-11	\$ 121.400	\$ 13.291.017	2,42%	\$ 318.705	\$ 33.465.841	\$ -	\$ -	\$ 33.465.841
01-ene-12	31-ene-12	ene-12	\$ 121.400	\$ 13.412.417	2,49%	\$ 330.946	\$ 33.918.188	\$ -	\$ -	\$ 33.918.188
01-feb-12	29-feb-12	feb-12	\$ 121.400	\$ 13.533.817	2,49%	\$ 333.969	\$ 34.373.557	\$ -	\$ -	\$ 34.373.557
01-mar-12	31-mar-12	mar-12	\$ 121.400	\$ 13.655.217	2,49%	\$ 336.992	\$ 34.831.949	\$ -	\$ -	\$ 34.831.949
01-abr-12	30-abr-12	abr-12	\$ 121.400	\$ 13.776.617	2,57%	\$ 350.939	\$ 35.304.288	\$ -	\$ -	\$ 35.304.288
01-may-12	31-may-12	may-12	\$ 121.400	\$ 13.898.017	2,57%	\$ 354.059	\$ 35.779.747	\$ -	\$ -	\$ 35.779.747
01-jun-12	30-jun-12	jun-12	\$ 121.400	\$ 14.019.417	2,57%	\$ 357.179	\$ 36.258.326	\$ -	\$ -	\$ 36.258.326
01-jul-12	31-jul-12	jul-12	\$ 121.400	\$ 14.140.817	2,61%	\$ 365.907	\$ 36.745.633	\$ -	\$ -	\$ 36.745.633
01-ago-12	31-ago-12	ago-12	\$ 121.400	\$ 14.262.217	2,61%	\$ 369.075	\$ 37.236.108	\$ -	\$ -	\$ 37.236.108
01-sept-12	30-sept-12	sept-12	\$ 121.400	\$ 14.383.617	2,61%	\$ 372.244	\$ 37.729.752	\$ -	\$ -	\$ 37.729.752
01-oct-12	31-oct-12	oct-12	\$ 121.400	\$ 14.505.017	2,61%	\$ 375.412	\$ 38.226.565	\$ -	\$ -	\$ 38.226.565
01-nov-12	30-nov-12	nov-12	\$ 121.400	\$ 14.626.417	2,61%	\$ 378.581	\$ 38.726.546	\$ -	\$ -	\$ 38.726.546
01-dic-12	31-dic-12	dic-12	\$ 121.400	\$ 14.747.817	2,61%	\$ 381.749	\$ 39.229.695	\$ -	\$ 121.400	\$ 39.351.095
01-ene-13	31-ene-13	ene-13	\$ 121.400	\$ 14.869.217	2,59%	\$ 381.968	\$ 39.854.463	\$ -	\$ -	\$ 39.854.463
01-feb-13	28-feb-13	feb-13	\$ 121.400	\$ 14.990.617	2,59%	\$ 385.113	\$ 40.360.976	\$ -	\$ -	\$ 40.360.976
01-mar-13	31-mar-13	mar-13	\$ 121.400	\$ 15.112.017	2,59%	\$ 388.257	\$ 40.870.633	\$ -	\$ -	\$ 40.870.633
01-abr-13	30-abr-13	abr-13	\$ 124.000	\$ 15.236.017	2,60%	\$ 392.912	\$ 41.387.546	\$ -	\$ 124.000	\$ 41.511.546
01-may-13	31-may-13	may-13	\$ 124.000	\$ 15.360.017	2,60%	\$ 396.136	\$ 42.031.682	\$ -	\$ -	\$ 42.031.682
01-jun-13	30-jun-13	jun-13	\$ 124.000	\$ 15.484.017	2,60%	\$ 399.360	\$ 42.555.042	\$ -	\$ -	\$ 42.555.042
01-jul-13	31-jul-13	jul-13	\$ 124.000	\$ 15.608.017	2,54%	\$ 393.294	\$ 43.072.337	\$ -	\$ -	\$ 43.072.337
01-ago-13	31-ago-13	ago-13	\$ 124.000	\$ 15.732.017	2,54%	\$ 396.444	\$ 43.592.780	\$ -	\$ -	\$ 43.592.780
01-sept-13	30-sept-13	sept-13	\$ 124.000	\$ 15.856.017	2,54%	\$ 399.593	\$ 44.116.373	\$ -	\$ -	\$ 44.116.373

01-oct-13	31-oct-13	oct-13	\$ 124.000	\$ 15.980.017	2,48%	\$ 393.229	\$ 44.633.603	\$ -	\$ -	\$ 44.633.603
01-nov-13	30-nov-13	nov-13	\$ 124.000	\$ 16.104.017	2,48%	\$ 396.304	\$ 45.153.907	\$ -	\$ -	\$ 45.153.907
01-dic-13	31-dic-13	dic-13	\$ 124.000	\$ 16.228.017	2,48%	\$ 399.380	\$ 45.677.287	\$ -	\$ -	\$ 45.677.287
01-ene-14	31-ene-14	ene-14	\$ 126.000	\$ 16.354.017	2,46%	\$ 399.209	\$ 46.202.496	\$ -	\$ -	\$ 46.202.496
01-feb-14	28-feb-14	feb-14	\$ 126.000	\$ 16.480.017	2,46%	\$ 402.309	\$ 46.730.805	\$ -	\$ -	\$ 46.730.805
01-mar-14	31-mar-14	mar-14	\$ 126.000	\$ 16.606.017	2,46%	\$ 405.408	\$ 47.262.213	\$ -	\$ -	\$ 47.262.213
01-abr-14	30-abr-14	abr-14	\$ 130.000	\$ 16.736.017	2,45%	\$ 406.847	\$ 47.799.061	\$ -	\$ 130.000	\$ 47.929.061
01-may-14	31-may-14	may-14	\$ 130.000	\$ 16.866.017	2,45%	\$ 410.032	\$ 48.469.093	\$ -	\$ -	\$ 48.469.093
01-jun-14	30-jun-14	jun-14	\$ 130.000	\$ 16.996.017	2,45%	\$ 413.217	\$ 49.012.310	\$ -	\$ -	\$ 49.012.310
01-jul-14	31-jul-14	jul-14	\$ 130.000	\$ 17.126.017	2,42%	\$ 411.304	\$ 49.553.614	\$ -	\$ -	\$ 49.553.614
01-ago-14	31-ago-14	ago-14	\$ 130.000	\$ 17.256.017	2,42%	\$ 414.450	\$ 50.098.064	\$ -	\$ -	\$ 50.098.064
01-sept-14	30-sept-14	sept-14	\$ 130.000	\$ 17.386.017	2,42%	\$ 417.596	\$ 50.645.659	\$ -	\$ -	\$ 50.645.659
01-oct-14	31-oct-14	oct-14	\$ 130.000	\$ 17.516.017	2,40%	\$ 417.264	\$ 51.192.924	\$ -	\$ -	\$ 51.192.924
01-nov-14	30-nov-14	nov-14	\$ 130.000	\$ 17.646.017	2,40%	\$ 420.384	\$ 51.743.308	\$ -	\$ -	\$ 51.743.308
01-dic-14	31-dic-14	dic-14	\$ 130.000	\$ 17.776.017	2,40%	\$ 423.504	\$ 52.296.812	\$ -	\$ -	\$ 52.296.812
01-ene-15	31-ene-15	ene-15	\$ 135.000	\$ 17.911.017	2,40%	\$ 426.624	\$ 52.858.437	\$ -	\$ -	\$ 52.858.437
01-feb-15	28-feb-15	feb-15	\$ 135.000	\$ 18.046.017	2,40%	\$ 429.864	\$ 53.423.301	\$ -	\$ -	\$ 53.423.301
01-mar-15	31-mar-15	mar-15	\$ 135.000	\$ 18.181.017	2,40%	\$ 433.104	\$ 53.991.406	\$ -	\$ -	\$ 53.991.406
01-abr-15	30-abr-15	abr-15	\$ 136.000	\$ 18.317.017	2,42%	\$ 439.981	\$ 54.567.386	\$ -	\$ -	\$ 54.567.386
01-may-15	31-may-15	may-15	\$ 136.000	\$ 18.453.017	2,42%	\$ 443.272	\$ 55.146.658	\$ 75.000	\$ -	\$ 55.221.658
01-jun-15	30-jun-15	jun-15	\$ 136.000	\$ 18.589.017	2,42%	\$ 446.563	\$ 55.804.221	\$ 75.000	\$ -	\$ 55.879.221
01-jul-15	31-jul-15	jul-15	\$ 136.000	\$ 18.725.017	2,41%	\$ 447.995	\$ 56.463.216	\$ -	\$ -	\$ 56.463.216
01-ago-15	31-ago-15	ago-15	\$ 136.000	\$ 18.861.017	2,41%	\$ 451.273	\$ 57.050.489	\$ -	\$ -	\$ 57.050.489
01-sept-15	30-sept-15	sept-15	\$ 136.000	\$ 18.997.017	2,41%	\$ 454.551	\$ 57.641.040	\$ -	\$ -	\$ 57.641.040
01-oct-15	31-oct-15	oct-15	\$ 136.000	\$ 19.133.017	2,42%	\$ 459.728	\$ 58.236.768	\$ -	\$ -	\$ 58.236.768
01-nov-15	30-nov-15	nov-15	\$ 136.000	\$ 19.269.017	2,42%	\$ 463.019	\$ 58.835.787	\$ -	\$ -	\$ 58.835.787
01-dic-15	31-dic-15	dic-15	\$ 136.000	\$ 19.405.017	2,42%	\$ 466.310	\$ 59.438.097	\$ -	\$ -	\$ 59.438.097
01-ene-16	31-ene-16	ene-16	\$ 146.000	\$ 19.551.017	2,46%	\$ 477.363	\$ 60.061.460	\$ -	\$ -	\$ 60.061.460
01-feb-16	29-feb-16	feb-16	\$ 146.000	\$ 19.697.017	2,46%	\$ 480.955	\$ 60.688.415	\$ -	\$ -	\$ 60.688.415
01-mar-16	31-mar-16	mar-16	\$ 146.000	\$ 19.843.017	2,46%	\$ 484.547	\$ 61.318.962	\$ -	\$ -	\$ 61.318.962
01-abr-16	30-abr-16	abr-16	\$ 146.000	\$ 19.989.017	2,57%	\$ 509.966	\$ 61.974.927	\$ -	\$ -	\$ 61.974.927
01-may-16	31-may-16	may-16	\$ 146.000	\$ 20.135.017	2,57%	\$ 513.718	\$ 62.634.645	\$ -	\$ -	\$ 62.634.645
01-jun-16	30-jun-16	jun-16	\$ 146.000	\$ 20.281.017	2,57%	\$ 517.470	\$ 63.298.115	\$ -	\$ -	\$ 63.298.115
01-jul-16	31-jul-16	jul-16	\$ 146.000	\$ 20.427.017	2,67%	\$ 541.503	\$ 63.985.618	\$ -	\$ -	\$ 63.985.618
01-ago-16	31-ago-16	ago-16	\$ 146.000	\$ 20.573.017	2,67%	\$ 545.401	\$ 64.677.020	\$ -	\$ -	\$ 64.677.020
01-sept-16	30-sept-16	sept-16	\$ 146.000	\$ 20.719.017	2,67%	\$ 549.300	\$ 65.372.319	\$ -	\$ -	\$ 65.372.319

01-oct-16	31-oct-16	oct-16	\$ 146.000	\$ 20.865.017	2,75%	\$ 569.773	\$ 66.088.092	\$ -	\$ -	\$ 66.088.092
01-nov-16	30-nov-16	nov-16	\$ 146.000	\$ 21.011.017	2,75%	\$ 573.788	\$ 66.807.880	\$ -	\$ -	\$ 66.807.880
01-dic-16	31-dic-16	dic-16	\$ 146.000	\$ 21.157.017	2,75%	\$ 577.803	\$ 67.531.683	\$ -	\$ -	\$ 67.531.683
01-ene-17	31-ene-17	ene-17	\$ 156.000	\$ 21.313.017	2,79%	\$ 590.281	\$ 68.277.964	\$ -	\$ -	\$ 68.277.964
01-feb-17	28-feb-17	feb-17	\$ 156.000	\$ 21.469.017	2,79%	\$ 594.633	\$ 69.028.597	\$ -	\$ -	\$ 69.028.597
01-mar-17	31-mar-17	mar-17	\$ 156.000	\$ 21.625.017	2,79%	\$ 598.986	\$ 69.783.583	\$ -	\$ -	\$ 69.783.583
01-abr-17	30-abr-17	abr-17	\$ 156.000	\$ 21.781.017	2,79%	\$ 603.338	\$ 70.542.921	\$ -	\$ -	\$ 70.542.921
01-may-17	31-may-17	may-17	\$ 156.000	\$ 21.937.017	2,79%	\$ 607.690	\$ 71.306.611	\$ -	\$ -	\$ 71.306.611
01-jun-17	30-jun-17	jun-17	\$ 156.000	\$ 22.093.017	2,79%	\$ 612.043	\$ 72.074.654	\$ -	\$ -	\$ 72.074.654
01-jul-17	31-jul-17	jul-17	\$ 156.000	\$ 22.249.017	2,75%	\$ 607.558	\$ 72.838.212	\$ -	\$ -	\$ 72.838.212
01-ago-17	31-ago-17	ago-17	\$ 156.000	\$ 22.405.017	2,75%	\$ 611.848	\$ 73.606.060	\$ -	\$ -	\$ 73.606.060
01-sept-17	30-sept-17	sept-17	\$ 156.000	\$ 22.561.017	2,69%	\$ 602.695	\$ 74.364.755	\$ -	\$ -	\$ 74.364.755
01-oct-17	31-oct-17	oct-17	\$ 156.000	\$ 22.717.017	2,64%	\$ 595.611	\$ 75.116.365	\$ -	\$ -	\$ 75.116.365
01-nov-17	30-nov-17	nov-17	\$ 156.000	\$ 22.873.017	2,62%	\$ 595.186	\$ 75.867.551	\$ -	\$ -	\$ 75.867.551
01-dic-17	31-dic-17	dic-17	\$ 156.000	\$ 23.029.017	2,60%	\$ 594.698	\$ 76.618.250	\$ -	\$ -	\$ 76.618.250
01-ene-18	31-ene-18	ene-18	\$ 165.200	\$ 23.194.217	2,59%	\$ 596.452	\$ 77.379.901	\$ -	\$ -	\$ 77.379.901
01-feb-18	28-feb-18	feb-18	\$ 165.200	\$ 23.359.417	2,63%	\$ 610.008	\$ 78.155.109	\$ -	\$ -	\$ 78.155.109
01-mar-18	31-mar-18	mar-18	\$ 165.200	\$ 23.524.617	2,59%	\$ 605.009	\$ 78.925.318	\$ -	\$ -	\$ 78.925.318
01-abr-18	30-abr-18	abr-18	\$ 165.200	\$ 23.689.817	2,56%	\$ 602.230	\$ 79.692.748	\$ -	\$ -	\$ 79.692.748
01-may-18	31-may-18	may-18	\$ 165.200	\$ 23.855.017	2,56%	\$ 606.459	\$ 80.464.408	\$ -	\$ -	\$ 80.464.408
01-jun-18	30-jun-18	jun-18	\$ 165.200	\$ 24.020.217	2,54%	\$ 605.917	\$ 81.235.525	\$ -	\$ -	\$ 81.235.525
01-jul-18	31-jul-18	jul-18	\$ 165.200	\$ 24.185.417	2,50%	\$ 600.505	\$ 82.001.230	\$ -	\$ -	\$ 82.001.230
01-ago-18	31-ago-18	ago-18	\$ 165.200	\$ 24.350.617	2,49%	\$ 602.217	\$ 82.768.647	\$ -	\$ -	\$ 82.768.647
01-sept-18	30-sept-18	sept-18	\$ 165.200	\$ 24.515.817	2,48%	\$ 603.895	\$ 83.537.743	\$ -	\$ -	\$ 83.537.743
01-oct-18	31-oct-18	oct-18	\$ 165.200	\$ 24.681.017	2,45%	\$ 600.638	\$ 84.303.580	\$ -	\$ -	\$ 84.303.580
01-nov-18	30-nov-18	nov-18	\$ 165.200	\$ 24.846.217	2,44%	\$ 602.217	\$ 85.070.997	\$ -	\$ -	\$ 85.070.997
01-dic-18	31-dic-18	dic-18	\$ 165.200	\$ 25.011.417	2,43%	\$ 603.763	\$ 85.839.960	\$ -	\$ -	\$ 85.839.960
01-ene-19	31-ene-19	ene-19	\$ 175.100	\$ 25.186.517	2,40%	\$ 600.274	\$ 86.615.334	\$ -	\$ -	\$ 86.615.334
01-feb-19	28-feb-19	feb-19	\$ 175.100	\$ 25.361.617	2,46%	\$ 619.588	\$ 87.410.022	\$ -	\$ -	\$ 87.410.022
01-mar-19	31-mar-19	mar-19	\$ 175.100	\$ 25.536.717	2,42%	\$ 613.751	\$ 88.198.874	\$ -	\$ -	\$ 88.198.874
01-abr-19	30-abr-19	abr-19	\$ 175.100	\$ 25.711.817	2,42%	\$ 617.989	\$ 88.991.962	\$ -	\$ -	\$ 88.991.962
01-may-19	31-may-19	may-19	\$ 175.100	\$ 25.886.917	2,42%	\$ 622.226	\$ 89.789.288	\$ -	\$ 175.100	\$ 89.964.388
01-jun-19	30-jun-19	jun-19	\$ 175.100	\$ 26.062.017	2,41%	\$ 623.875	\$ 90.763.363	\$ -	\$ -	\$ 90.763.363
01-jul-19	31-jul-19	jul-19	\$ 175.100	\$ 26.237.117	2,41%	\$ 628.095	\$ 91.566.557	\$ -	\$ -	\$ 91.566.557
01-ago-19	31-ago-19	ago-19	\$ 175.100	\$ 26.412.217	2,42%	\$ 634.938	\$ 92.376.596	\$ -	\$ -	\$ 92.376.596
01-sept-19	30-sept-19	sept-19	\$ 175.100	\$ 26.587.317	2,42%	\$ 639.176	\$ 93.190.871	\$ -	\$ -	\$ 93.190.871

01-oct-19	31-oct-19	oct-19	\$ 175.100	\$ 26.762.417	2,39%	\$ 635.437	\$ 94.001.408	\$ -	\$ -	\$ 94.001.408
01-nov-19	30-nov-19	nov-19	\$ 175.100	\$ 26.937.517	2,38%	\$ 636.946	\$ 94.813.454	\$ -	\$ -	\$ 94.813.454
01-dic-19	31-dic-19	dic-19	\$ 175.100	\$ 27.112.617	2,36%	\$ 635.725	\$ 95.624.279	\$ -	\$ -	\$ 95.624.279
01-ene-20	31-ene-20	ene-20	\$ 185.600	\$ 27.298.217	2,35%	\$ 637.146	\$ 96.447.026	\$ -	\$ -	\$ 96.447.026
01-feb-20	29-feb-20	feb-20	\$ 185.600	\$ 27.483.817	2,38%	\$ 649.698	\$ 97.282.323	\$ -	\$ -	\$ 97.282.323
01-mar-20	31-mar-20	mar-20	\$ 185.600	\$ 27.669.417	2,37%	\$ 651.366	\$ 98.119.290	\$ -	\$ -	\$ 98.119.290
01-abr-20	30-abr-20	abr-20	\$ 180.350	\$ 27.849.767	2,34%	\$ 647.464	\$ 98.947.104	\$ -	\$ -	\$ 98.947.104
01-may-20	31-may-20	may-20	\$ 175.100	\$ 28.024.867	2,27%	\$ 632.190	\$ 99.754.394	\$ -	\$ -	\$ 99.754.394
01-jun-20	30-jun-20	jun-20	\$ 175.100	\$ 28.199.967	2,27%	\$ 636.164	\$ 100.565.658	\$ -	\$ -	\$ 100.565.658
01-jul-20	31-jul-20	jul-20	\$ 185.600	\$ 28.385.567	2,27%	\$ 640.139	\$ 101.391.397	\$ -	\$ -	\$ 101.391.397
SUBTOTAL			\$ 28.385.567			\$ 72.098.330		\$ 357.000	\$ 550.500	\$ 101.391.397
TOTAL			\$ 101.391.397							

EL TOTAL ADEUDADO A TREINTA Y UNO (31) DE JULIO DE 2020, ES LA SUMA DE CIENTO UN MILLONES TRESCIENTOS NOVENTA Y UN MIL TRESCIENTOS NOVENTA Y SIETE PESOS (\$101.391.397.00 M/Cte.) MONEDA CORRIENTE COP.

Cordialmente,



CARLOS HERWINH VENEGAS CASALLAS

C.C.No.79.636.193 de Bogotá

T.P.No.119.473 del Consejo Superior de la Judicatura

84

CENTRO COMERCIAL PLAZA SHOPPING 59 PROPIEDAD HORIZONTAL
800.049.832-5

CERTIFICACION DE DEUDA A TREINTA Y UNO (31) DE JULIO DE 2020

PROPIETARIOS: JOSE CRUZ BELTRAN

INMUEBLE: LOCAL 310

La suscrita, en mi calidad de administradora del "CENTRO COMERCIAL PLAZA SHOPPING 59 - P.H.", por medio del presente escrito, en ejercicio de mis funciones legales y estatutarias y con fundamento en el artículo 48 de la ley 675 de 2.001, expido la presente certificación sobre la deuda que por cuotas de administración ordinarias, extraordinarias y demás emolumentos, se envía a su Despacho, constituyéndose **JOSE CRUZ BELTRAN**, identificado con Cédula de Ciudadanía No.19,179.877, mayor de edad, vecino de Bogotá, propietario del **LOCAL 310**, adeudando a la copropiedad las sumas que se relacionan a continuación:

Fecha Inicio	Fecha Vencimiento	Cuota Admón Ordinaria	Cuota Extraordinaria	Inasist. Asamblea	Fecha Exigibilidad
01/05/1999	31/05/1999	1.109			01/06/1999
01/06/1999	30/06/1999	59.200			01/07/1999
01/07/1999	31/07/1999	59.200			01/08/1999
01/08/1999	31/08/1999	59.200			01/09/1999
01/09/1999	30/09/1999	59.200			01/10/1999
01/10/1999	31/10/1999	59.200			01/11/1999
01/11/1999	30/11/1999	59.200			01/12/1999
01/12/1999	31/12/1999	59.200			01/01/2000
01/01/2000	31/01/2000	59.200			01/02/2000
01/02/2000	29/02/2000	59.200			01/03/2000
01/03/2000	31/03/2000	59.200			01/04/2000
01/04/2000	30/04/2000	59.200			01/05/2000
01/05/2000	31/05/2000	59.200			01/06/2000
01/06/2000	30/06/2000	59.200			01/07/2000
01/07/2000	31/07/2000	59.200			01/08/2000
01/08/2000	31/08/2000	59.200			01/09/2000
01/09/2000	30/09/2000	59.200			01/10/2000
01/10/2000	31/10/2000	72.000			01/11/2000
01/11/2000	30/11/2000	72.000			01/12/2000
01/12/2000	31/12/2000	72.000			01/01/2001
01/01/2001	31/01/2001	72.000			01/02/2001
01/02/2001	28/02/2001	72.000			01/03/2001
01/03/2001	31/03/2001	72.000			01/04/2001
01/04/2001	30/04/2001	72.000			01/05/2001
01/05/2001	31/05/2001	72.000			01/06/2001
01/06/2001	30/06/2001	72.000			01/07/2001
01/07/2001	31/07/2001	72.000			01/08/2001
01/08/2001	31/08/2001	72.000			01/09/2001
01/09/2001	30/09/2001	72.000			01/10/2001
01/10/2001	31/10/2001	72.000			01/11/2001
01/11/2001	30/11/2001	72.000			01/12/2001
01/12/2001	31/12/2001	72.000			01/01/2002
01/01/2002	31/01/2002	72.000			01/02/2002
01/02/2002	28/02/2002	72.000			01/03/2002

Plazashopping59@gmail.com Celular 3168091440 Cra 13 N° 59-38

Escaneado con CamS

CENTRO COMERCIAL PLAZA SHOPPING 59 PROPIEDAD HORIZONTAL
800.049.832-5

01/03/2002	31/03/2002	72.000			01/04/2002
01/04/2002	30/04/2002	72.000			01/05/2002
01/05/2002	31/05/2002	72.000			01/06/2002
01/06/2002	30/06/2002	72.000			01/07/2002
01/07/2002	31/07/2002	72.000			01/08/2002
01/08/2002	31/08/2002	72.000			01/09/2002
01/09/2002	30/09/2002	72.000			01/10/2002
01/10/2002	31/10/2002	72.000			01/11/2002
01/11/2002	30/11/2002	72.000			01/12/2002
01/12/2002	31/12/2002	72.000			01/01/2003
01/01/2003	31/01/2003	72.000			01/02/2003
01/02/2003	28/02/2003	72.000			01/03/2003
01/03/2003	31/03/2003	72.000			01/04/2003
01/04/2003	30/04/2003	72.000			01/05/2003
01/05/2003	31/05/2003	72.000			01/06/2003
01/06/2003	30/06/2003	72.000			01/07/2003
01/07/2003	31/07/2003	72.000			01/08/2003
01/08/2003	31/08/2003	72.000			01/09/2003
01/09/2003	30/09/2003	72.000			01/10/2003
01/10/2003	31/10/2003	72.000			01/11/2003
01/11/2003	30/11/2003	72.000			01/12/2003
01/12/2003	31/12/2003	72.000			01/01/2004
01/01/2004	31/01/2004	72.000			01/02/2004
01/02/2004	29/02/2004	72.000			01/03/2004
01/03/2004	31/03/2004	72.000			01/04/2004
01/04/2004	30/04/2004	81.528			01/05/2004
01/05/2004	31/05/2004	81.528			01/06/2004
01/06/2004	30/06/2004	81.528			01/07/2004
01/07/2004	31/07/2004	81.528			01/08/2004
01/08/2004	31/08/2004	81.528			01/09/2004
01/09/2004	30/09/2004	81.528			01/10/2004
01/10/2004	31/10/2004	81.528			01/11/2004
01/11/2004	30/11/2004	81.528			01/12/2004
01/12/2004	31/12/2004	81.528			01/01/2005
01/01/2005	31/01/2005	81.528			01/02/2005
01/02/2005	28/02/2005	81.528			01/03/2005
01/03/2005	31/03/2005	81.528			01/04/2005
01/04/2005	30/04/2005	81.528			01/05/2005
01/05/2005	31/05/2005	81.528			01/06/2005
01/06/2005	30/06/2005	81.528			01/07/2005
01/07/2005	31/07/2005	81.528			01/08/2005
01/08/2005	31/08/2005	81.528			01/09/2005
01/09/2005	30/09/2005	81.528			01/10/2005
01/10/2005	31/10/2005	81.528			01/11/2005
01/11/2005	30/11/2005	81.528			01/12/2005
01/12/2005	31/12/2005	81.528			01/01/2006
01/01/2006	31/01/2006	81.528			01/02/2006
01/02/2006	28/02/2006	81.528			01/03/2006
01/03/2006	31/03/2006	81.528			01/04/2006

Plazashopping59@gmail.com Celular 3168091440 Cra 13 N° 59-38

Escaneado con CamScanner

CENTRO COMERCIAL PLAZA SHOPPING 59 PROPIEDAD HORIZONTAL
800.049.832-5

01/04/2006	30/04/2006	81.528			01/05/2006
01/05/2006	31/05/2006	81.528			01/06/2006
01/06/2006	30/06/2006	81.528			01/07/2006
01/07/2006	31/07/2006	81.528			01/08/2006
01/08/2006	31/08/2006	81.528			01/09/2006
01/09/2006	30/09/2006	81.528			01/10/2006
01/10/2006	31/10/2006	81.528			01/11/2006
01/11/2006	30/11/2006	81.528			01/12/2006
01/12/2006	31/12/2006	81.528			01/01/2007
01/01/2007	31/01/2007	81.528			01/02/2007
01/02/2007	28/02/2007	81.528			01/03/2007
01/03/2007	31/03/2007	81.528			01/04/2007
01/04/2007	30/04/2007	86.000			01/05/2007
01/05/2007	31/05/2007	86.000			01/06/2007
01/06/2007	30/06/2007	86.000			01/07/2007
01/07/2007	31/07/2007	86.000			01/08/2007
01/08/2007	31/08/2007	86.000			01/09/2007
01/09/2007	30/09/2007	86.000			01/10/2007
01/10/2007	31/10/2007	113.100	41.400		01/11/2007
01/11/2007	30/11/2007	113.100	41.400		01/12/2007
01/12/2007	31/12/2007	113.100	41.400		01/01/2008
01/01/2008	31/01/2008	113.100	41.400		01/02/2008
01/02/2008	29/02/2008	113.100	41.400		01/03/2008
01/03/2008	31/03/2008	113.100			01/04/2008
01/04/2008	30/04/2008	113.100			01/05/2008
01/05/2008	31/05/2008	113.100			01/06/2008
01/06/2008	30/06/2008	113.100			01/07/2008
01/07/2008	31/07/2008	113.100			01/08/2008
01/08/2008	31/08/2008	113.100			01/09/2008
01/09/2008	30/09/2008	113.100			01/10/2008
01/10/2008	31/10/2008	113.100			01/11/2008
01/11/2008	30/11/2008	113.100			01/12/2008
01/12/2008	31/12/2008	113.100			01/01/2009
01/01/2009	31/01/2009	113.100			01/02/2009
01/02/2009	28/02/2009	113.100			01/03/2009
01/03/2009	31/03/2009	113.100			01/04/2009
01/04/2009	30/04/2009	113.100			01/05/2009
01/05/2009	31/05/2009	113.100			01/06/2009
01/06/2009	30/06/2009	113.100			01/07/2009
01/07/2009	31/07/2009	113.100			01/08/2009
01/08/2009	31/08/2009	113.100			01/09/2009
01/09/2009	30/09/2009	113.100			01/10/2009
01/10/2009	31/10/2009	113.100			01/11/2009
01/11/2009	30/11/2009	113.100			01/12/2009
01/12/2009	31/12/2009	113.100			01/01/2010
01/01/2010	31/01/2010	113.100			01/02/2010
01/02/2010	28/02/2010	113.100			01/03/2010
01/03/2010	31/03/2010	113.100			01/04/2010
01/04/2010	30/04/2010	113.100			01/05/2010

Plazashopping59@gmail.com Celular 3168091440 Cra 13 N° 59-38

CENTRO COMERCIAL PLAZA SHOPPING 59 PROPIEDAD HORIZONTAL
800.049.832-5

01/05/2010	31/05/2010	113.100			01/06/2010
01/06/2010	30/06/2010	113.100			01/07/2010
01/07/2010	31/07/2010	113.100			01/08/2010
01/08/2010	31/08/2010	113.100			01/09/2010
01/09/2010	30/09/2010	113.100			01/10/2010
01/10/2010	31/10/2010	113.100			01/11/2010
01/11/2010	30/11/2010	113.100			01/12/2010
01/12/2010	31/12/2010	113.100			01/01/2011
01/01/2011	31/01/2011	121.400			01/02/2011
01/02/2011	28/02/2011	121.400			01/03/2011
01/03/2011	31/03/2011	121.400			01/04/2011
01/04/2011	30/04/2011	121.400			01/05/2011
01/05/2011	31/05/2011	121.400			01/06/2011
01/06/2011	30/06/2011	121.400			01/07/2011
01/07/2011	31/07/2011	121.400			01/08/2011
01/08/2011	31/08/2011	121.400			01/09/2011
01/09/2011	30/09/2011	121.400			01/10/2011
01/10/2011	31/10/2011	121.400			01/11/2011
01/11/2011	30/11/2011	121.400			01/12/2011
01/12/2011	31/12/2011	121.400			01/01/2012
01/01/2012	31/01/2012	121.400			01/02/2012
01/02/2012	29/02/2012	121.400			01/03/2012
01/03/2012	31/03/2012	121.400			01/04/2012
01/04/2012	30/04/2012	121.400			01/05/2012
01/05/2012	31/05/2012	121.400			01/06/2012
01/06/2012	30/06/2012	121.400			01/07/2012
01/07/2012	31/07/2012	121.400			01/08/2012
01/08/2012	31/08/2012	121.400			01/09/2012
01/09/2012	30/09/2012	121.400			01/10/2012
01/10/2012	31/10/2012	121.400			01/11/2012
01/11/2012	30/11/2012	121.400			01/12/2012
01/12/2012	31/12/2012	121.400		121.400	01/01/2013
01/01/2013	31/01/2013	121.400			01/02/2013
01/02/2013	28/02/2013	121.400			01/03/2013
01/03/2013	31/03/2013	121.400			01/04/2013
01/04/2013	30/04/2013	124.000		124.000	01/05/2013
01/05/2013	31/05/2013	124.000			01/06/2013
01/06/2013	30/06/2013	124.000			01/07/2013
01/07/2013	31/07/2013	124.000			01/08/2013
01/08/2013	31/08/2013	124.000			01/09/2013
01/09/2013	30/09/2013	124.000			01/10/2013
01/10/2013	31/10/2013	124.000			01/11/2013
01/11/2013	30/11/2013	124.000			01/12/2013
01/12/2013	31/12/2013	124.000			01/01/2014
01/01/2014	31/01/2014	126.000			01/02/2014
01/02/2014	28/02/2014	126.000			01/03/2014
01/03/2014	31/03/2014	126.000			01/04/2014
01/04/2014	30/04/2014	130.000		130.000	01/05/2014
01/05/2014	31/05/2014	130.000			01/06/2014

Plazashopping59@gmail.com Celular 3168091440 Cra 13 N° 59-38

CENTRO COMERCIAL PLAZA SHOPPING 59 PROPIEDAD HORIZONTAL
800.049.832-5

01/06/2014	30/06/2014	130.000			01/07/2014
01/07/2014	31/07/2014	130.000			01/08/2014
01/08/2014	31/08/2014	130.000			01/09/2014
01/09/2014	30/09/2014	130.000			01/10/2014
01/10/2014	31/10/2014	130.000			01/11/2014
01/11/2014	30/11/2014	130.000			01/12/2014
01/12/2014	31/12/2014	130.000			01/01/2015
01/01/2015	31/01/2015	135.000			01/02/2015
01/02/2015	28/02/2015	135.000			01/03/2015
01/03/2015	31/03/2015	135.000			01/04/2015
01/04/2015	30/04/2015	136.000			01/05/2015
01/05/2015	31/05/2015	136.000	75.000		01/06/2015
01/06/2015	30/06/2015	136.000	75.000		01/07/2015
01/07/2015	31/07/2015	136.000			01/08/2015
01/08/2015	31/08/2015	136.000			01/09/2015
01/09/2015	30/09/2015	136.000			01/10/2015
01/10/2015	31/10/2015	136.000			01/11/2015
01/11/2015	30/11/2015	136.000			01/12/2015
01/12/2015	31/12/2015	136.000			01/01/2016
01/01/2016	31/01/2016	146.000			01/02/2016
01/02/2016	29/02/2016	146.000			01/03/2016
01/03/2016	31/03/2016	146.000			01/04/2016
01/04/2016	30/04/2016	146.000			01/05/2016
01/05/2016	31/05/2016	146.000			01/06/2016
01/06/2016	30/06/2016	146.000			01/07/2016
01/07/2016	31/07/2016	146.000			01/08/2016
01/08/2016	31/08/2016	146.000			01/09/2016
01/09/2016	30/09/2016	146.000			01/10/2016
01/10/2016	31/10/2016	146.000			01/11/2016
01/11/2016	30/11/2016	146.000			01/12/2016
01/12/2016	31/12/2016	146.000			01/01/2017
01/01/2017	31/01/2017	156.000			01/02/2017
01/02/2017	28/02/2017	156.000			01/03/2017
01/03/2017	31/03/2017	156.000			01/04/2017
01/04/2017	30/04/2017	156.000			01/05/2017
01/05/2017	31/05/2017	156.000			01/06/2017
01/06/2017	30/06/2017	156.000			01/07/2017
01/07/2017	31/07/2017	156.000			01/08/2017
01/08/2017	31/08/2017	156.000			01/09/2017
01/09/2017	30/09/2017	156.000			01/10/2017
01/10/2017	31/10/2017	156.000			01/11/2017
01/11/2017	30/11/2017	156.000			01/12/2017
01/12/2017	31/12/2017	156.000			01/01/2018
01/01/2018	31/01/2018	165.200			01/02/2018
01/02/2018	28/02/2018	165.200			01/03/2018
01/03/2018	31/03/2018	165.200			01/04/2018
01/04/2018	30/04/2018	165.200			01/05/2018
01/05/2018	31/05/2018	165.200			01/06/2018
01/06/2018	30/06/2018	165.200			01/07/2018

Plazashopping59@gmail.com Celular 3168091440 Cra 13 N° 59-38

CENTRO COMERCIAL PLAZA SHOPPING 59 PROPIEDAD HORIZONTAL
800.049.832-5

01/07/2018	31/07/2018	165.200			01/08/2018
01/08/2018	31/08/2018	165.200			01/09/2018
01/09/2018	30/09/2018	165.200			01/10/2018
01/10/2018	31/10/2018	165.200			01/11/2018
01/11/2018	30/11/2018	165.200			01/12/2018
01/12/2018	31/12/2018	165.200			01/01/2019
01/01/2019	31/01/2019	175.100			01/02/2019
01/02/2019	28/02/2019	175.100			01/03/2019
01/03/2019	31/03/2019	175.100			01/04/2019
01/04/2019	30/04/2019	175.100			01/05/2019
01/05/2019	31/05/2019	175.100		175.100	01/06/2019
01/06/2019	30/06/2019	175.100			01/07/2019
01/07/2019	31/07/2019	175.100			01/08/2019
01/08/2019	31/08/2019	175.100			01/09/2019
01/09/2019	30/09/2019	175.100			01/10/2019
01/10/2019	31/10/2019	175.100			01/11/2019
01/11/2019	30/11/2019	175.100			01/12/2019
01/12/2019	31/12/2019	175.100			01/01/2020
01/01/2020	31/01/2020	185.600			01/02/2020
01/02/2020	29/02/2020	185.600			01/03/2020
01/03/2020	31/03/2020	185.600			01/04/2020
01/04/2020	30/04/2020	180.350			01/05/2020
01/05/2020	31/05/2020	175.100			01/06/2020
01/06/2020	30/06/2020	175.100			01/07/2020
01/07/2020	31/07/2020	185.600			01/08/2020
SUBTOTALES		28.385.567	357.000	550.500	
GRAN TOTAL		29.293.067			


El total adeudado es la suma de **VEINTINUEVE MILLONES DOSCIENTOS NOVENTA Y TRES MIL SESENTA Y SIETE PESOS (\$29.293.067) Moneda Corriente COP.**

Asimismo, solicitó se tengan en cuenta las cuotas de administración ordinarias y extraordinarias, subsiguientes que se generen con posterioridad a la presentación de esta certificación de acuerdo con lo consagrado en el Código General del Proceso.

La anterior certificación, se expide para que sea presentada adjunto a la liquidación del crédito dentro del proceso No.110014003017200600959-00, que cursa en su despacho.

Se expide la presente, en Bogotá al primer (01) día del mes de agosto de 2020.

Atentamente,


GLADYS ELENA SALINAS VALDERRAMA
Administradora - Representante Legal
N.I.T. 800.049.832-5



Plazashopping59@gmail.com Celular 3168091440 Cra 13 N° 59-38

Carlos H. Venegas Casallas
Abogado

177 Ag
LETROS
Simefs

OF.509-2020

Bogotá D.C., diecinueve (19) de agosto de dos mil veinte (2020)

4513-199-2

Señor
JUEZ SEGUNDO (2) CIVIL MUNICIPAL DE EJECUCION DE SENTENCIAS DE BOGOTA

E. S. D.

Referencia: **PROCESO EJECUTIVO DE MENOR CUANTIA No.17-2006-00959** De: **CENTRO COMERCIAL PLAZA SHOPPING 59 P.H.** Contra: **JOSE CRUZ BELTRAN**

ASUNTO: **PRESENTACION LIQUIDACION DEL CREDITO A 31 DE JULIO DE 2020**

Respetado Señor Juez:

Quien suscribe, en mi calidad de apoderado de la parte demandante, dentro del proceso de la referencia, por medio del presente escrito, respetuosamente y de conformidad con lo señalado en el artículo 446 del Código General del proceso y lo ordenado por su despacho, mediante auto de fecha 20 de mayo de 2009, me permito presentar la liquidación del crédito con corte a 31 de julio de 2020, para ser tenida en cuenta dentro de la DEMANDA, en los siguientes términos:

TOTAL LIQUIDACION DEL CREDITO	
CUOTAS DE ADMINISTRACION	\$28.385.567.00
CUOTA EXTRAORDINARIA	\$357.000.00
INASISTENCIA ASAMBLEA	\$550.500.00
INTERESES DE MORA	\$72.098.330.00
TOTAL A PAGAR	\$101.391.397.00

El demandado a la fecha, adeuda a la parte actora, la suma de **CIENTO UN MILLONES TRESCIENTOS NOVENTA Y UN MIL TRESCIENTOS NOVENTA Y SIETE PESOS (\$101.391.897.00 M/Cte.) MONEDA CORRIENTE COP.**

Por lo anterior y para todos los efectos, solicito se tenga en cuenta la liquidación del crédito que adjunto con el presente memorial.

De la Señora Juez,

Atentamente,


CARLOS HERWINH VENEGAS CASALLAS
C.C.No.79.636.193 de Bogotá
T.P. No.119.473 del Consejo Superior de la Judicatura



República de Colombia
Rama Judicial del Poder Público
Oficina de Ejecución Civil
Municipal de Bogotá, D. C.

TRASLADOS ART. 110 C. G. P.
En la fecha 2 OCT. 2020 se hizo el presente traslado
conforme a lo dispuesto en el Art. 110.6 del
CCP al cual corre a partir del 5 OCT. 2020
y vence el 7 OCT. 2020

La Secretaria.

Anexo: Liquidación del Crédito en ocho (8) folios.
Certificación de deuda en seis (6) folios.

Bogotá D.C., Carrera 56 No.169 A 65 – Of. 501 PBX 57 (1) 810 29 68
Celular +57 310 488 8325 - +57 311 733 60 00
E-Mail: projurichuv@gmail.com

Fwd: LIQUIDACION DEL CREDITO PROCESO No.11001400301720060095900

Carlos Venegas <projurichuvc@gmail.com>

Jue 20/08/2020 1:59 PM

Para: Servicio al Usuario Ejecucion Civil Municipal - Seccional Bogota <servicioalusuarioecmbta@cendoj.ramajudicial.gov.co>

3 archivos adjuntos (3 MB)

MEMORIAL LIQUIDACION DEL CREDITO PROCESO JOSE CRUZ BELTRAN OF.509-2020-signed.pdf; LIQUIDACION DEL CREDITO DE CENTRO COMERCIAL SHOPING CONTRA JOSE CRUZ BELTRAN - 2006-0959-signed.pdf; certificacion deuda local 310 jose Cruz Beltrán.pdf;

----- Forwarded message -----

De: **Carlos Venegas** <projurichuvc@gmail.com>

Date: mar., 18 ago. 2020 a las 19:49

Subject: LIQUIDACION DEL CREDITO PROCESO No.11001400301720060095900

To: <j02ejecmbta@cendoj.ramajudicial.gov.co>

Bogotá D.C., diecinueve (19) de agosto de dos mil veinte (2020)

Señor

JUEZ SEGUNDO (2) CIVIL MUNICIPAL DE EJECUCION DE SENTENCIAS DE BOGOTA

E. S. D.

Referencia: **PROCESO EJECUTIVO DE MENOR CUANTIA No.17-2006-00959** De: **CENTRO COMERCIAL PLAZA SHOPPING 59 P.H.** Contra: **JOSE CRUZ BELTRAN**

ASUNTO: **PRESENTACION LIQUIDACION DEL CREDITO A 31 DE JULIO DE 2020**

Respetad0 Señor Juez:

Quien suscribe, en mí calidad de apoderado de la parte demandante, dentro del proceso de la referencia, por medio del presente escrito, respetuosamente y de conformidad con lo señalado en el artículo 446 del Código General del proceso y lo ordenado por su despacho, mediante auto de fecha 20 de mayo de 2009, me permito presentar la liquidación del crédito con corte a 31 de julio de 2020, para ser tenida en cuenta dentro de la DEMANDA, en los siguientes términos:

TOTAL LIQUIDACION DEL CREDITO	
CUOTAS DE ADMINISTRACIÓN	\$28.385.567.00
CUOTA EXTRAORDINARIA	\$357.000.00
INASISTENCIA ASAMBLEA	\$550.500.00
INTERESES DE MORA	\$72.098.330.00
TOTAL A PAGAR	\$101.391.397.00

El demandado a la fecha, adeuda a la parte actora, la suma de **CIENTO UN MILLONES TRESCIENTOS NOVENTA Y UN MIL TRESCIENTOS NOVENTA Y SIETE PESOS (\$101.391.897.00 M/Cte.) MONEDA CORRIENTE COP.**

Por lo anterior y para todos los efectos, solicito se tenga en cuenta la liquidación del crédito que adjunto con el presente memorial.

De la Señora Juez,

Atentamente,

CARLOS HERWINH VENEGAS CASALLAS

C.C.No.79.636.193 de Bogotá

T.P. No.119.473 del Consejo Superior de la Judicatura

Anexo: Liquidación del Crédito en ocho (8) folios.
Certificación de deuda en seis (6) folios.

SIGUIENTE

• **LIQUIDACIÓN**

Señor:
JUZGADO SEGUNDO (2) CIVIL MUNICIPAL DE EJECUCIÓN DE SENTENCIAS DE BOGOTÁ D.C.

E-Mail: servicioalusuarioecmbta@cendoj.ramajudicial.gov.co
j02ejecmbta@cendoj.ramajudicial.gov.co

4546-347-002.
2 flujos
6 folios
letra.

Ref: ACTUALIZACIÓN DE CRÉDITO
Radicado: 2017-520 J.O : 14 CIVIL MUNICIPAL DE BOGOTÁ
Demandante: CASA EDITORIAL EL TIEMPO S.A
Demandado: JHON JAYBER ARANGO GIRALDO, EIDER
ELISANDRO ARANGO GIRALDO

FARINA ROCA PACHECO, mayor de edad, identificada con cédula de ciudadanía número 32.570.587 de Luruaco, abogada en ejercicio, portadora de la Tarjeta Profesional No. 151.896 del C. S. de la J., en mi condición de apoderada judicial de la parte demandante, por medio del presente y de conformidad con lo solicitado por éste despacho mediante auto con fecha de 3 de febrero de 2020 allego a su despacho, liquidación del crédito en **pdf actualizada**, lo anterior, teniendo en cuenta cada uno de los Acuerdos y Circulares emitidos por el Consejo Superior y Seccional de la Judicatura y las directrices de la Dirección Ejecutiva Seccional Administración de Justicia – DESAJ- de Bogotá, Cundinamarca y Amazonas, que buscan garantizar el acceso a la administración de justicia preservando la vida y salud de los usuarios y servidores judiciales:

ACTUALIZACIÓN DE LIQUIDACIÓN DE CRÉDITO.

1. Para la liquidación de crédito del Título Valor -Pagare-, por valor de **DIEZ MILLONES DOSCIENTOS SESENTA Y SEIS MIL SETECIENTOS CINCUENTA Y SEIS PESOS M/CTE (\$10.266.756)** con fecha de vencimiento del 2 de enero de 2017 se liquida el crédito de la siguiente manera:

Saldo a pagar	Fecha de vencimiento	Fecha de pago	Días de mora		Interes a pagar	
10,266,756	2 de enero de 2017	21 de agosto de 2020	1,327		10,335,000	
Interés moratorio	Desde	Hasta	Interés Diario	Días liquidados	Interés liquidado	Días de mora acumulados
31.51%	1 de enero de 2017	31 de marzo de 2017	0.086329%	88	780,000	88
31.50%	1 de abril de 2017	30 de junio de 2017	0.086301%	91	806,000	179
30.97%	1 de julio de 2017	31 de agosto de 2017	0.084849%	62	540,000	241
30.22%	1 de septiembre de 2017	30 de septiembre de 2017	0.082795%	30	255,000	271

29.73%	1 de octubre de 2017	31 de octubre de 2017	0.081452%	31	259,000	302
29.44%	1 de noviembre de 2017	30 de noviembre de 2017	0.080658%	30	248,000	332
29.16%	1 de diciembre de 2017	31 de diciembre de 2017	0.079890%	31	254,000	363
29.04%	1 de enero de 2018	31 de enero de 2018	0.079562%	31	253,000	394
29.52%	1 de febrero de 2018	28 de febrero de 2018	0.080877%	28	232,000	422
29.02%	1 de marzo de 2018	31 de marzo de 2018	0.079507%	31	253,000	453
28.72%	1 de abril de 2018	30 de abril de 2018	0.078685%	30	242,000	483
28.66%	1 de mayo de 2018	31 de mayo de 2018	0.078521%	31	250,000	514
28.42%	1 de junio de 2018	30 de junio de 2018	0.077863%	30	240,000	544
28.05%	1 de julio de 2018	31 de julio de 2018	0.076849%	31	245,000	575
27.91%	1 de agosto de 2018	31 de agosto de 2018	0.076466%	31	243,000	606
27.72%	1 de septiembre de 2018	30 de septiembre de 2018	0.075945%	30	234,000	636
27.45%	1 de octubre de 2018	31 de octubre de 2018	0.075205%	31	239,000	667
27.24%	1 de noviembre de 2018	30 de noviembre de 2018	0.074630%	30	230,000	697
27.10%	1 de diciembre de 2018	31 de diciembre de 2018	0.074247%	31	236,000	728
26.74%	1 de enero de 2019	31 de enero de 2019	0.073260%	31	233,000	759
27.55%	1 de febrero de 2019	28 de febrero de 2019	0.075479%	28	217,000	787
27.06%	1 de marzo de 2019	31 de marzo de 2019	0.074137%	31	236,000	818
26.98%	1 de abril de 2019	30 de abril de 2019	0.073918%	30	228,000	848
27.01%	1 de mayo de 2019	31 de mayo de 2019	0.074000%	31	236,000	879

26.95%	1 de junio de 2019	30 de junio de 2019	0.073836%	30	227,000	909
26.92%	1 de julio de 2019	31 de julio de 2019	0.073753%	31	235,000	940
26.98%	1 de agosto de 2019	31 de agosto de 2019	0.073918%	31	235,000	971
26.98%	1 de septiembre de 2019	30 de septiembre de 2019	0.073918%	30	228,000	1,001
26.65%	1 de octubre de 2019	31 de octubre de 2019	0.073014%	31	232,000	1,032
26.55%	1 de noviembre de 2019	30 de noviembre de 2019	0.072740%	30	224,000	1,062
26.37%	1 de diciembre de 2019	31 de diciembre de 2019	0.072247%	31	230,000	1,093
26.16%	1 de enero de 2020	31 de enero de 2020	0.071671%	31	228,000	1,124
26.59%	1 de febrero de 2020	29 de febrero de 2020	0.072849%	29	217,000	1,153
26.43%	1 de marzo de 2020	31 de marzo de 2020	0.072411%	31	230,000	1,184
26.04%	1 de abril de 2020	30 de abril de 2020	0.071342%	30	220,000	1,214
25.29%	1 de mayo de 2020	31 de mayo de 2020	0.069288%	31	221,000	1,245
18.12%	1 de junio de 2020	30 de junio de 2020	0.049644%	30	153,000	1,275
18.12%	1 de julio de 2020	31 de julio de 2020	0.049644%	31	158,000	1,306
18.29%	1 de agosto de 2020	21 de agosto de 2020	0.050110%	21	108,000	1,327
TOTAL					10,335,000	

Valor capital insoluto	\$ 10,266,756
Fecha de vencimiento	2 de enero de 2017
Proyección de liquidación	21 de agosto de 2020
Resultado de los cálculos	
Días de mora	1,327
Intereses a pagar	\$ 10,335,000
Total de liquidación	\$ 20,601,756

Así las cosas, a la fecha de 21 de agosto de 2020 los señores **JHON JAYBER ARANGO GIRALDO Y EIDER ELISANDRO ARANGO GIRALDO**, adeudan la suma total de **VEINTE MILLONES SEISCIENTOS UN MIL SETECIENTOS CINCUENTA Y SEIS PESOS M/CTE (\$20,601,756)** por concepto de capita e


intereses, más la agencias en derecho y costas decretadas por este despacho por valor de **UN MILLÓN CUATRO MIL SETECIENTOS PESOS M/CTE (\$1'004.700)**

Por otro lado, solicito a este despacho información sobre los depósitos judiciales que hay en este momento a favor de **CASA EDITORIAL EL TIEMPO S.A.** con ocasión al proceso de la referencia.

Del mismo modo por medio del presente instrumento, me permito actualizar mis datos para efectos de notificación:

- E-mail contacto: Abogadoejecuciones1@apoyolegalsa.com - froca@apoyolegalsa.com
- Teléfonos de contacto: 315 561 87 17- 315 371 57 18

Del Señor Juez,



FARINA ROCA PACHECO
C.C. 32.570.587
T.P. No 151.896 C.S.J



República De Colombia
Rama Judicial Del Poder Publico
Oficina de Ejecución Civil
Municipal de Bogotá, D. C.

TRASLADOS ART. 110 C. G. P.

En la fecha 2 OCT 2020 se fija el presente traslado conforme a lo dispuesto en el Art. 246 del Col el cual corre a partir del 5 OCT 2020 y vence el 7 OCT 2020

La Secretaría . 

←Fwd: RAD: 2017 - 520 LIQUIDACIÓN DE CRÉDITO

Juzgado 02 Civil Municipal Ejecucion Sentencias - Bogota - Bogota D.C.

<j02ejecmbta@cendoj.ramajudicial.gov.co>

Vie 21/08/2020 8:01 AM

Para: Servicio al Usuario Ejecucion Civil Municipal - Seccional Bogota <servicioalusuariooecmbta@cendoj.ramajudicial.gov.co>

📎 1 archivos adjuntos (367 KB)

CEET_ ACTUALIZACIÓN DE LIQUIDACIÓN EN ORIGINAL CEET VS JHON JYBER_180820_JCV.pdf;

De: PAOLA QUIROZ <abogadoejecuciones1@apoyolegalsa.com>

Enviado: Thursday, August 20, 2020 6:12:31 PM

Para: Servicio al Usuario Ejecucion Civil Municipal - Seccional Bogota

<servicioalusuariooecmbta@cendoj.ramajudicial.gov.co>; Juzgado 02 Civil Municipal Ejecucion Sentencias - Bogota - Bogota D.C. <j02ejecmbta@cendoj.ramajudicial.gov.co>

Cc: FARINA ROCA <froca@apoyolegalsa.com>; KARENT ARRIGUI <dependientejudicial@apoyolegalsa.com>;

JULIETH CORTES <abogadocorporativo5@apoyolegalsa.com>

Asunto: RAD: 2017 - 520 LIQUIDACIÓN DE CRÉDITO

Buen día.

Señor:

JUZGADO SEGUNDO (2) CIVIL MUNICIPAL DE EJECUCIÓN DE SENTENCIAS DE BOGOTÁ D.C.

E-Mail: servicioalusuariooecmbta@cendoj.ramajudicial.gov.co

j02ejecmbta@cendoj.ramajudicial.gov.co

Cordial Saludo.


Por medio de la presente allego a su despacho liquidación de crédito del proceso:

Radicado:	2017-520 J.O : 14 CIVIL MUNICIPAL DE BOGOTÁ
Demandante:	CASA EDITORIAL EL TIEMPO S.A
Demandado:	JHON JAYBER ARANGO GIRALDO, EIDER ELISANDRO ARANGO GIRALDO

Quedo atenta a sus comentarios.

¡Feliz Día!

Cordialmente,



PAOLA QUIROZ CARRILLO

Directora Ejecuciones



☎ 315 371 5718

✉ abogadoejecuciones1@apoyolegalsa.com

☎ PBX 743 6881

🌐 www.apoyolegalsa.com

📍 Cra. 10 # 16 – 39 Of. 1508 – 1509 | Edificio Seguros Bolívar

En cumplimiento del Régimen General de Habeas Data, regulado por la Ley 1581 de 2012 y sus Decretos reglamentarios; la sociedad identificada con NIT. 900.226.282 y dirección electrónica www.apoyolegalsa.com, como empresa que almacena y recolecta datos de carácter personal, y en calidad de RESPONSABLE, debe informarle lo siguiente:

El presente correo electrónico puede contener información confidencial o legalmente protegida y está destinado única y exclusivamente para el uso del destinatario(s) previsto, para su utilización específica. Se le notifica por el presente que está prohibida su divulgación, revisión, transmisión, difusión o cualquier otro tipo de uso de la Información contenida por personas extrañas al destinatario original. Si Usted no es el destinatario a quien se desea enviar este mensaje, tendrá prohibido darlo a conocer a persona alguna, así como a reproducirlo o copiarlo. Si recibe este mensaje por error, favor de notificarlo al remitente de inmediato y desecharlo de su sistema.

Los correos electrónicos no son seguros y no se puede garantizar que estén libres de errores, ya que pueden ser interceptados, modificados, o contener virus. Cualquier persona que se comunica con nosotros por e-mail se considera que ha aceptado estos riesgos. APOYO LEGAL S.A.S no se hace responsable de los errores u omisiones de este mensaje y niega cualquier responsabilidad por daños derivados de la utilización del correo electrónico. Cualquier opinión y otra declaración contenida en este mensaje y cualquier archivo adjunto son de exclusiva responsabilidad del autor y no representan necesariamente las de la empresa.

De igual forma, los datos personales que por medio de este correo se soliciten serán tratados de acuerdo a las finalidades del objeto social de la sociedad, y con el fin de dar respuesta y brindar la información relacionada con los temas que sean de su interés y estén relacionados con la relación comercial u operacional que tiene con la sociedad. Los datos personales y de contacto serán conservados en la base de datos de la sociedad mientras mantenga dicha relación.

En caso de querer presentar Consultas, Quejas o Reclamos puede realizar la solicitud al siguiente correo electrónico admfinanciera@apoyolegalsa.com o de forma presencial en las siguientes direcciones: Carrera 10 No.16 - 39 Of. 1508 edificio Seguros Bolívar de la ciudad de Bogotá.

SIGUIENTE

LIQUIDACIÓN

LIQUIDACION DEL CREDITO

JUZGADO SEGUNDO CIVIL MUNICIPAL DE EJECUCION DE BOGOTA

PROCESO EJECUTIVO No. 047-2014-0592

DE: VICTOR MANUEL LANCHEROS GONZALEZ

CONTRA: WILSON MONROY Y OTRO

CAPITAL \$5.500.000,00

Periodo		capital a liquidar	Int. Cte Bcrio	Int. Mora a liquidar	tasa diaria	Dias	Interes Mensual	total intereses	abonos	abonos a intereses	abonos a capital
Desde	Hasta										
14/04/2011	30/04/2011	5.500.000	17,69	26,54	0,064	17	60.307	60.307			
01/05/2011	31/05/2011	5.500.000	17,69	26,54	0,064	31	109.972	170.280			
01/06/2011	30/06/2011	5.500.000	17,69	26,54	0,064	30	106.425	276.705			
01/07/2011	31/07/2011	5.500.000	18,63	27,95	0,068	31	115.152	391.857			
01/08/2011	31/08/2011	5.500.000	18,63	27,95	0,068	31	115.152	507.009			
01/09/2011	30/09/2011	5.500.000	18,63	27,95	0,068	30	111.438	618.447			
01/10/2011	31/10/2011	5.500.000	19,39	29,09	0,070	31	119.299	737.745			
01/11/2011	30/11/2011	5.500.000	19,39	29,09	0,070	30	115.450	853.196			
01/12/2011	31/12/2011	5.500.000	19,39	29,09	0,070	31	119.299	972.494			
01/01/2012	31/01/2012	5.500.000	19,92	29,88	0,072	31	122.169	1.094.663			
01/02/2012	29/02/2012	5.500.000	19,92	29,88	0,072	29	114.287	1.208.950			
01/03/2012	31/03/2012	5.500.000	19,92	29,88	0,072	31	122.169	1.331.119			
01/04/2012	30/04/2012	5.500.000	20,52	30,78	0,074	30	121.352	1.452.471			
01/05/2012	31/05/2012	5.500.000	20,52	30,78	0,074	31	125.397	1.577.868			
01/06/2012	30/06/2012	5.500.000	20,52	30,78	0,074	30	121.352	1.699.220			
01/07/2012	31/07/2012	5.500.000	20,86	31,29	0,075	31	127.216	1.826.436			
01/08/2012	31/08/2012	5.500.000	20,86	31,29	0,075	31	127.216	1.953.652			
01/09/2012	30/09/2012	5.500.000	20,86	31,29	0,075	30	123.113	2.076.765			
01/10/2012	31/10/2012	5.500.000	20,89	31,34	0,075	31	127.377	2.204.141			
01/11/2012	30/11/2012	5.500.000	20,89	31,34	0,075	30	123.268	2.327.409			
01/12/2012	31/12/2012	5.500.000	20,89	31,34	0,075	31	127.377	2.454.786			
01/01/2013	31/01/2013	5.500.000	20,75	31,13	0,074	31	126.628	2.581.414			
01/02/2013	28/02/2013	5.500.000	20,75	31,13	0,074	28	114.374	2.695.788			
01/03/2013	31/03/2013	5.500.000	20,75	31,13	0,074	31	126.628	2.822.417			
01/04/2013	30/04/2013	5.500.000	20,83	31,25	0,075	30	122.958	2.945.374			
01/05/2013	31/05/2013	5.500.000	20,83	31,25	0,075	31	127.056	3.072.430			
01/06/2013	30/06/2013	5.500.000	20,83	31,25	0,075	30	122.958	3.195.388			
01/07/2013	31/07/2013	5.500.000	20,34	30,51	0,073	31	124.431	3.319.819			

4523-10-2
 Escaleras
 Civil

01/08/2013	31/08/2013	5.500.000	20,34	30,51	0,073	31	124.431	3.444.249		
01/09/2013	30/09/2013	5.500.000	20,34	30,51	0,073	30	120.417	3.564.666		
01/10/2013	31/10/2013	5.500.000	19,85	29,78	0,071	31	121.791	3.686.457		
01/11/2013	30/11/2013	5.500.000	19,85	29,78	0,071	30	117.862	3.804.319		
01/12/2013	31/12/2013	5.500.000	19,85	29,78	0,071	31	121.791	3.926.110		
01/01/2014	31/01/2014	5.500.000	19,65	29,48	0,071	31	120.709	4.046.819		
01/02/2014	28/02/2014	5.500.000	19,65	29,48	0,071	28	109.027	4.155.846		
01/03/2014	31/03/2014	5.500.000	19,65	29,48	0,071	31	120.709	4.276.555		
01/04/2014	30/04/2014	5.500.000	19,63	29,45	0,071	30	116.710	4.393.265		
01/05/2014	31/05/2014	5.500.000	19,63	29,45	0,071	31	120.601	4.513.866		
01/06/2014	30/06/2014	5.500.000	19,63	29,45	0,071	30	116.710	4.630.576		
01/07/2014	31/07/2014	5.500.000	19,33	29,00	0,070	31	118.973	4.749.549		
01/08/2014	31/08/2014	5.500.000	19,33	29,00	0,070	31	118.973	4.868.521		
01/09/2014	30/09/2014	5.500.000	19,33	29,00	0,070	30	115.135	4.983.656		
01/10/2014	31/10/2014	5.500.000	19,17	28,76	0,069	31	118.102	5.101.758		
01/11/2014	30/11/2014	5.500.000	19,17	28,76	0,069	30	114.292	5.216.051		
01/12/2014	31/12/2014	5.500.000	19,17	28,76	0,069	31	118.102	5.334.153		
01/01/2015	31/01/2015	5.500.000	19,21	28,82	0,069	31	118.320	5.452.473		
01/02/2015	28/02/2015	5.500.000	19,21	28,82	0,069	28	106.870	5.559.343		
01/03/2015	31/03/2015	5.500.000	19,21	28,82	0,069	31	118.320	5.677.663		
01/04/2015	30/04/2015	5.500.000	19,37	29,06	0,070	30	115.345	5.793.008		
01/05/2015	31/05/2015	5.500.000	19,37	29,06	0,070	31	119.190	5.912.198		
01/06/2015	30/06/2015	5.500.000	19,37	29,06	0,070	30	115.345	6.027.543		
01/07/2015	31/07/2015	5.500.000	19,26	28,89	0,070	31	118.592	6.146.135		
01/08/2015	31/08/2015	5.500.000	19,26	28,89	0,070	31	118.592	6.264.727		
01/09/2015	30/09/2015	5.500.000	19,26	28,89	0,070	30	114.766	6.379.494		
01/10/2015	31/10/2015	5.500.000	19,33	29,00	0,070	31	118.973	6.498.466		
01/11/2015	30/11/2015	5.500.000	19,33	29,00	0,070	30	115.135	6.613.601		
01/12/2015	31/12/2015	5.500.000	19,33	29,00	0,070	31	118.973	6.732.574		
01/01/2016	31/01/2016	5.500.000	19,68	29,52	0,071	31	120.871	6.853.445		
01/02/2016	12/02/2016	5.500.000	19,68	29,52	0,071	12	46.789	6.900.234	1.220.000	1.220.000
								5.680.234	2.250.000	2.250.000
13/02/2016	29/02/2016	5.500.000	19,68	29,52	0,071	17	66.284	3.496.519		
01/03/2016	31/03/2016	5.500.000	19,68	29,52	0,071	31	120.871	3.617.390		
01/04/2016	30/04/2016	5.500.000	20,54	30,81	0,074	30	121.456	3.738.845		
01/05/2016	31/05/2016	5.500.000	20,54	30,81	0,074	31	125.504	3.864.350		
01/06/2016	09/06/2016	5.500.000	20,54	30,81	0,074	9	36.437	3.900.786	2.250.000	2.250.000
10/06/2016	30/06/2016	5.500.000	20,54	30,81	0,074	21	85.019	1.735.805		

01/07/2016	31/07/2016	5.500.000	21,34	32,01	0,076	31	129.773	1.865.578			
01/08/2016	31/08/2016	5.500.000	21,34	32,01	0,076	31	129.773	1.995.351			
01/09/2016	01/09/2016	5.500.000	21,34	32,01	0,076	1	4.186	1.999.537	2.250.000	1.999.537	250.463
02/09/2016	30/09/2016	5.249.537	21,34	32,01	0,076	29	115.872	115.872			
01/10/2016	29/10/2016	5.249.537	21,99	32,99	0,078	29	118.944	234.816	*2.250.000	234.816	2.015.184
30/10/2016	31/10/2016	3.234.353	21,99	32,99	0,078	2	5.054	5.054			
01/11/2016	30/11/2016	3.234.353	21,99	32,99	0,078	30	75.811	80.865			
01/12/2016	31/12/2016	3.234.353	21,99	32,99	0,078	31	78.338	159.203			
01/01/2017	31/01/2017	3.234.353	22,34	33,51	0,079	31	79.421	238.624			
01/02/2017	28/02/2017	3.234.353	22,34	33,51	0,079	28	71.735	310.359			
01/03/2017	31/03/2017	3.234.353	22,34	33,51	0,079	31	79.421	389.780			
01/04/2017	30/04/2017	3.234.353	22,33	33,50	0,079	30	76.829	466.609			
01/05/2017	31/05/2017	3.234.353	22,33	33,50	0,079	31	79.390	545.999			
01/06/2017	30/06/2017	3.234.353	22,33	33,50	0,079	30	76.829	622.828			
01/07/2017	31/07/2017	3.234.353	21,98	32,97	0,078	31	78.307	701.135			
01/08/2017	31/08/2017	3.234.353	21,98	32,97	0,078	31	78.307	779.442			
01/09/2017	30/09/2017	3.234.353	21,98	32,97	0,078	30	75.781	855.223			
01/10/2017	31/10/2017	3.234.353	21,15	31,73	0,076	31	75.721	930.943			
01/11/2017	30/11/2017	3.234.353	20,96	31,44	0,075	30	72.702	1.003.645			
01/12/2017	31/12/2017	3.234.353	20,77	31,16	0,074	31	74.539	1.078.184			
01/01/2018	31/01/2018	3.234.353	20,69	31,04	0,074	31	74.277	1.152.461			
01/02/2018	28/02/2018	3.234.353	21,01	31,52	0,075	28	67.997	1.220.458			
01/03/2018	31/03/2018	3.234.353	20,68	31,02	0,074	31	74.245	1.294.703			
01/04/2018	30/04/2018	3.234.353	20,48	30,72	0,073	30	71.241	1.365.944			
01/05/2018	31/05/2018	3.234.353	20,44	30,66	0,073	31	73.489	1.439.433			
01/06/2018	30/06/2018	3.234.353	20,28	30,42	0,073	30	70.629	1.510.062			
01/07/2018	31/07/2018	3.234.353	20,03	30,05	0,072	31	72.192	1.582.254			
01/08/2018	31/08/2018	3.234.353	19,94	29,91	0,072	31	71.907	1.654.161			
01/09/2018	30/09/2018	3.234.353	19,81	29,72	0,071	30	69.187	1.723.348			
01/10/2018	31/10/2018	3.234.353	19,63	29,45	0,071	31	70.921	1.794.269			
01/11/2018	30/11/2018	3.234.353	19,49	29,24	0,070	30	68.201	1.862.471			
01/12/2018	31/12/2018	3.234.353	19,40	29,10	0,070	31	70.187	1.932.658			
01/01/2019	31/01/2019	3.234.353	19,16	28,74	0,069	31	69.420	2.002.077			
01/02/2019	28/02/2019	3.234.353	19,70	29,55	0,071	28	64.259	2.066.336			
01/03/2019	07/03/2019	3.234.353	19,37	29,06	0,070	7	15.827	2.082.163	2.000.000	2.000.000	
08/03/2019	31/03/2019	3.234.353	19,37	29,06	0,070	24	54.264	136.428			

01/04/2019	14/04/2019	3.234.353	19,32	28,98	0,070	14	31.582	168.010	500.000	168.010	331.990	
15/04/2019	30/04/2019	2.902.363	19,32	28,98	0,070	16	32.389	32.389				
01/05/2019	14/05/2019	2.902.363	19,34	29,01	0,070	14	28.366	60.755	500.000	60.755	439.245	
15/05/2019	31/05/2019	2.463.118	19,34	29,01	0,070	17	29.232	29.232				
01/06/2019	14/06/2019	2.463.118	19,30	28,95	0,070	14	24.029	53.261	500.000	53.261	446.739	
15/06/2019	30/06/2019	2.016.379	19,30	28,95	0,070	16	22.481	22.481				
01/07/2019	14/07/2019	2.016.379	19,28	28,92	0,070	14	19.653	42.134	500.000	42.134	457.866	
15/07/2019	31/07/2019	1.558.513	19,28	28,92	0,070	17	18.445	18.445				
01/08/2019	31/08/2019	1.558.513	19,32	28,98	0,070	31	33.697	52.143				
01/09/2019	30/09/2019	1.558.513	19,32	28,98	0,070	30	32.610	84.753				
01/10/2019	31/10/2019	1.558.513	19,10	28,65	0,069	31	33.358	118.111				
01/11/2019	30/11/2019	1.558.513	19,03	28,55	0,069	30	32.177	150.289				
01/12/2019	31/12/2019	1.558.513	18,91	28,37	0,068	31	33.064	183.353				
01/01/2020	31/01/2020	1.558.513	18,77	28,16	0,068	31	32.847	216.200				
01/02/2020	29/02/2020	1.558.513	19,06	28,59	0,069	29	31.148	247.349				
01/03/2020	31/03/2020	1.558.513	18,95	28,43	0,069	31	33.126	280.475				
01/04/2020	30/04/2020	1.558.513	18,69	28,04	0,068	30	31.668	312.143				
01/05/2020	31/05/2020	1.558.513	18,19	27,29	0,066	31	31.945	344.088				
01/06/2020	30/06/2020	1.558.513	18,12	27,18	0,066	30	30.809	374.897				
01/07/2020	31/07/2020	1.558.513	18,12	27,18	0,066	31	31.836	406.733				
01/08/2020	14/08/2020	1.558.513	18,29	27,44	0,066	14	14.497	421.230				
TOTAL INTERESES MORATORIOS								10.699.743	421.230	14.220.000		

SALDO DE CAPITAL	\$ 1.558.513
SALDO DE INTERESES	\$ 421.230
TOTAL LIQUIDACION	\$ 1.979.743

CAPITAL \$5.500.000,00

Periodo		capital a liquidar	Int. Cte Escrio	Int. Mora a liquidar	tasa diaria	Dias	Interes Mensual
Desde	Hasta						
20/12/2011	31/12/2011	5.500.000	19,39	29,09	0,070	12	46.180
01/01/2012	31/01/2012		19,92	29,88	0,072	31	122.169
01/02/2012	29/02/2012		19,92	29,88	0,072	29	114.287
01/03/2012	31/03/2012		19,92	29,88	0,072	31	122.169
01/04/2012	30/04/2012		20,52	30,78	0,074	30	121.352
01/05/2012	31/05/2012		20,52	30,78	0,074	31	125.397
01/06/2012	30/06/2012		20,52	30,78	0,074	30	121.352

01/07/2012	31/07/2012		20,86	31,29	0,075	31	127.216
01/08/2012	31/08/2012		20,86	31,29	0,075	31	127.216
01/09/2012	30/09/2012		20,86	31,29	0,075	30	123.113
01/10/2012	31/10/2012		20,89	31,34	0,075	31	127.377
01/11/2012	30/11/2012		20,89	31,34	0,075	30	123.268
01/12/2012	31/12/2012		20,89	31,34	0,075	31	127.377
01/01/2013	31/01/2013		20,75	31,13	0,074	31	126.628
01/02/2013	28/02/2013		20,75	31,13	0,074	28	114.374
01/03/2013	31/03/2013		20,75	31,13	0,074	31	126.628
01/04/2013	30/04/2013		20,83	31,25	0,075	30	122.958
01/05/2013	31/05/2013		20,83	31,25	0,075	31	127.056
01/06/2013	30/06/2013		20,83	31,25	0,075	30	122.958
01/07/2013	31/07/2013		20,34	30,51	0,073	31	124.431
01/08/2013	31/08/2013		20,34	30,51	0,073	31	124.431
01/09/2013	30/09/2013		20,34	30,51	0,073	30	120.417
01/10/2013	31/10/2013		19,85	29,78	0,071	31	121.791
01/11/2013	30/11/2013		19,85	29,78	0,071	30	117.862
01/12/2013	31/12/2013		19,85	29,78	0,071	31	121.791
01/01/2014	31/01/2014		19,65	29,48	0,071	31	120.709
01/02/2014	28/02/2014		19,65	29,48	0,071	28	109.027
01/03/2014	31/03/2014		19,65	29,48	0,071	31	120.709
01/04/2014	30/04/2014		19,63	29,45	0,071	30	116.710
01/05/2014	31/05/2014		19,63	29,45	0,071	31	120.601
01/06/2014	30/06/2014		19,63	29,45	0,071	30	116.710
01/07/2014	31/07/2014		19,33	29,00	0,070	31	118.973
01/08/2014	31/08/2014		19,33	29,00	0,070	31	118.973
01/09/2014	30/09/2014		19,33	29,00	0,070	30	115.135
01/10/2014	31/10/2014		19,17	28,76	0,069	31	118.102
01/11/2014	30/11/2014		19,17	28,76	0,069	30	114.292
01/12/2014	31/12/2014		19,17	28,76	0,069	31	118.102
01/01/2015	31/01/2015		19,21	28,82	0,069	31	118.320
01/02/2015	28/02/2015		19,21	28,82	0,069	28	106.870
01/03/2015	31/03/2015		19,21	28,82	0,069	31	118.320
01/04/2015	30/04/2015		19,37	29,06	0,070	30	115.345
01/05/2015	31/05/2015		19,37	29,06	0,070	31	119.190
01/06/2015	30/06/2015		19,37	29,06	0,070	30	115.345
01/07/2015	31/07/2015		19,26	28,89	0,070	31	118.592
01/08/2015	31/08/2015		19,26	28,89	0,070	31	118.592
01/09/2015	30/09/2015		19,26	28,89	0,070	30	114.766

01/10/2015	31/10/2015		19,33	29,00	0,070	31	118.973
01/11/2015	30/11/2015		19,33	29,00	0,070	30	115.135
01/12/2015	31/12/2015		19,33	29,00	0,070	31	118.973
01/01/2016	31/01/2016		19,68	29,52	0,071	31	120.371
01/02/2016	29/02/2016		19,68	29,52	0,071	29	113.073
01/03/2016	31/03/2016		19,68	29,52	0,071	31	120.871
01/04/2016	30/04/2016		20,54	30,81	0,074	30	121.456
01/05/2016	31/05/2016		20,54	30,81	0,074	31	125.504
01/06/2016	30/06/2016		20,54	30,81	0,074	30	121.456
01/07/2016	31/07/2016		21,34	32,01	0,076	31	129.773
01/08/2016	31/08/2016		21,34	32,01	0,076	31	129.773
01/09/2016	30/09/2016		21,34	32,01	0,076	30	125.587
01/10/2016	31/10/2016		21,99	32,99	0,078	31	133.213
01/11/2016	30/11/2016		21,99	32,99	0,078	30	128.916
01/12/2016	31/12/2016		21,99	32,99	0,078	31	133.213
01/01/2017	31/01/2017		22,34	33,51	0,079	31	135.055
01/02/2017	28/02/2017		22,34	33,51	0,079	28	121.985
01/03/2017	31/03/2017		22,34	33,51	0,079	31	135.055
01/04/2017	30/04/2017		22,33	33,50	0,079	30	130.648
01/05/2017	31/05/2017		22,33	33,50	0,079	31	135.002
01/06/2017	30/06/2017		22,33	33,50	0,079	30	130.648
01/07/2017	31/07/2017		21,98	32,97	0,078	31	133.160
01/08/2017	31/08/2017		21,98	32,97	0,078	31	133.160
01/09/2017	30/09/2017		21,98	32,97	0,078	30	128.865
01/10/2017	31/10/2017		21,15	31,73	0,076	31	128.763
01/11/2017	30/11/2017		20,96	31,44	0,075	30	123.629
01/12/2017	31/12/2017		20,77	31,16	0,074	31	126.753
01/01/2018	31/01/2018		20,69	31,04	0,074	31	126.308
01/02/2018	28/02/2018		21,01	31,52	0,075	28	115.628
01/03/2018	31/03/2018		20,68	31,02	0,074	31	126.254
01/04/2018	30/04/2018		20,48	30,72	0,073	30	121.144
01/05/2018	31/05/2018		20,44	30,66	0,073	31	124.968
01/06/2018	30/06/2018		20,28	30,42	0,073	30	120.105
01/07/2018	31/07/2018		20,03	30,05	0,072	31	122.762
01/08/2018	31/08/2018		19,94	29,91	0,072	31	122.277
01/09/2018	30/09/2018		19,81	29,72	0,071	30	117.653

01/10/2018	31/10/2018	19,53	29,45	0,071	31	120.601
01/11/2018	30/11/2018	19,49	29,24	0,070	30	115.976
01/12/2018	31/12/2018	19,40	29,10	0,070	31	119.353
01/01/2019	31/01/2019	19,16	28,74	0,069	31	118.048
01/02/2019	28/02/2019	19,70	29,55	0,071	28	109.272
01/03/2019	31/03/2019	19,37	29,06	0,070	31	119.190
01/04/2019	30/04/2019	19,32	28,98	0,070	30	115.082
01/05/2019	31/05/2019	19,34	29,01	0,070	31	119.077
01/06/2019	30/06/2019	19,30	28,95	0,070	30	114.977
01/07/2019	31/07/2019	19,28	28,92	0,070	31	118.701
01/08/2019	31/08/2019	19,32	28,98	0,070	31	118.918
01/09/2019	30/09/2019	19,32	28,98	0,070	30	115.082
01/10/2019	31/10/2019	19,10	28,65	0,069	31	117.721
01/11/2019	30/11/2019	19,03	28,55	0,069	30	113.554
01/12/2019	31/12/2019	18,91	28,37	0,068	31	116.684
01/01/2020	31/01/2020	18,77	28,16	0,068	31	115.919
01/02/2020	29/02/2020	19,06	28,59	0,069	29	109.922
01/03/2020	31/03/2020	18,95	28,43	0,069	31	116.903
01/04/2020	30/04/2020	18,69	28,04	0,068	30	111.756
01/05/2020	31/05/2020	18,19	27,29	0,066	31	112.735
01/06/2020	30/06/2020	18,12	27,18	0,066	30	108.725
01/07/2020	31/07/2020	18,12	27,18	0,066	31	112.349
01/08/2020	14/08/2020	18,29	27,44	0,066	14	51.161
TOTAL INTERESES MORATORIOS						12.561.441

CAPITAL	\$ 5.500.000
INTERESES MORATORIOS	\$ 12.561.441
TOTAL LIQUIDACION	\$ 18.061.441

RESUMEN	
TOTAL CAPITAL	\$ 7.058.513
TOTAL INTERESES	\$ 12.982.671
TOTAL LIQUIDACION	\$ 20.041.185



República de Colombia
 Rama Judicial Del Poder Público
 Oficina de Ejecución Civil
 Municipal de Bogotá, D. C.

TRASLADOS ART. 110 C. G. P.

En la fecha 2 OCT. 2020 se fija el presente traslado conforme a lo dispuesto en el Art. 446 del CCP el cual corre a partir del 15 OCT 2020 y vence el 15 OCT 2020

La Secretaria

SON. A 14 DE AGOSTO DE 2020: VEINTE MILLONES CUARENTA Y UN MIL CIENTO OCHENTA Y CINCO

65

JUZGADO SEGUNDO CIVIL MUNICIPAL DE EJECUSION BOGOTA

DEMANADANTE	VICTOR MANUEL LANCHEROS GONZALEZ
DEMANDADA	WILSON MONROY CASTILLO Y MARGARITA LOPEZ
PROCESO	0592-201
ORIGEN	47 CIVIL MUNICIPAL DE BOGOTA
TRASLADO	76 CIVIL MUNICIPAL DE DESCONGESTION

Muy respetuosamente comunico al despacho que me atreví a hacer la liquidación del crédito única con los abonos recibidos que no se habían comunicado al despacho

Anexo: liquidación del crédito

Atentamente;

VICTOR MANUEL LANCHEROS GONZALEZ

C.C. No. 19.187.962 de Bogotá

Abogados_ais@hotmail.com

RV: memorial

Juzgado 03 Civil Municipal Ejecucion Sentencias - Bogota - Bogota D.C.

<j03ejecmbta@cendoj.ramajudicial.gov.co>

Vie 14/08/2020 4:07 PM

Para: Servicio al Usuario Ejecucion Civil Municipal - Seccional Bogota <servicioalusuarioecmbta@cendoj.ramajudicial.gov.co>

2 archivos adjuntos (4 MB)

liquidacion.pdf; JUZGADO SEGUNDO CIVIL MUNICIPAL DE EJE.pdf;

De: Victor Manuel Lancheros Gonzalez <abogados_ais@hotmail.com>

Enviado: viernes, 14 de agosto de 2020 3:46 p. m.

Para: Juzgado 03 Civil Municipal Ejecucion Sentencias - Bogota - Bogota D.C.

<j03ejecmbta@cendoj.ramajudicial.gov.co>

Asunto: memorial