

**KATERIN ROBLES BELLO**  
Abogada – Especialista en Derecho Procesal  
Carrera 7 No. 34 – 22, Segundo piso, Bogotá D.C.  
Teléfono: 7957795 Ext. 11114  
[juridicobogota@jfk.com.co](mailto:juridicobogota@jfk.com.co)

Señor

**JUEZ 02 CIVIL MUNICIPAL DE EJECUCION DE BOGOTÁ**

**ORIGEN:** JUZGADO 36 CIVIL MUNICIPAL DE BOGOTÁ  
**REFERENCIA:** EJECUTIVO DE MÍNIMA CUANTÍA  
**DEMANDANTE:** COOPERATIVA FINANCIERA JOHN F. KENNEDY  
**DEMANDADO:** FREDY MATEUS TELLEZ  
GUSTAVO PIÑARETE RAMIREZ  
**RADICADO:** 11001400303620170031900  
**ASUNTO:** ACTUALIZACION LIQUIDACIÓN DE CRÉDITO

*KATERIN ROBLES BELLO, mayor de edad, domiciliada y residente en la ciudad de Bogotá, identificada como aparece al pie de mi firma, en condición de APODERADA GENERAL de la COOPERATIVA FINANCIERA JOHN F. KENNEDY, quien también podrá identificarse como "JFK COOPERATIVA FINANCIERA", me dirijo a usted respetuosamente con fundamento en el establecido en el art. 446 del C.G.P.*

*ACTUALIZACION LIQUIDACIÓN DE CRÉDITO con la aplicación de los títulos entregados:*

|                                     |                      |
|-------------------------------------|----------------------|
| SALDO DE CAPITAL                    | 8.134.539,69         |
| SALDO DE INTERESES                  | 2.611.474,14         |
| <b>SALDO DE CAPITAL E INTERESES</b> | <b>10.746.013,83</b> |
| COSTAS JUDICIALES                   | 2.170.500,00         |
| <b>SALDO TOTAL ADEUDADO</b>         | <b>12.916.513,83</b> |

*Con base en lo anterior solicito señor juez, se ordene el traslado a la parte ejecutada de la presente liquidación de crédito, conforme el numeral 2 del art. 446 del C.G.P.*

Cordialmente,

**KATERIN ROBLES BELLO**  
C.C. 1.102.827.208  
T.P. 235.355 del C. S. de la J.

2025 15-FEB-21 10:48  
2025 15-FEB-21 10:48  
DE EJECUCION MUNICIPAL

NATALIA CHINCHILLA  
webloch:  
F 3  
U F. Títulos  
RADICADO  
1552-97-2

**LIQUIDACION DE CREDITO**  
**Juzgado 02 Civil Municipal de Ejecución de Bogotá**  
**Fredy Mateus Tellez y otro**  
**Radicado: 2017-319**

|                                     |        |                  |   |
|-------------------------------------|--------|------------------|---|
| Plazo TEA pactada, a mensual >>>    |        | Plazo Hasta      |   |
| Tasa mensual pactada >>>            |        |                  |   |
| Resultado tasa pactada o pedida >>> | Maxima |                  |   |
| Mora TEA pactada, a mensual >>>     |        | Mora Hasta (Hoy) | 19-ene-21                                   |
| Tasa mensual pactada >>>            |        |                  | Comercial                                   |
| Resultado tasa pactada o pedida >>> | Maxima |                  | Consumo <input checked="" type="checkbox"/> |
|                                     |        |                  | Micro u Otros                               |

| Intereses en sentencia o liquidación anterior, Fol. >>               |            |                |            |           | LIQUIDACIÓN DE CRÉDITO |      |               |               |                    |                                |
|--|------------|----------------|------------|-----------|------------------------|------|---------------|---------------|--------------------|--------------------------------|
| Intereses en sentencia o liquidación anterior, Fol. >> 17.431.530,00 |            |                |            |           |                        |      |               |               |                    |                                |
| Saldo de capital, Fol. >>  |            |                |            |           |                        |      |               |               |                    |                                |
| Vigencia   | Brío. Cte. | Máxima Mensual | Tasa       |           |                        |      |               |               |                    |                                |
| Desde  | Hasta      | Efec. Anual    | Autorizada | Aplicable | Capital Liquidable     | días | Liq Intereses | Abonos        | Saldo de Intereses | Saldo de Capital más Intereses |
| 16-nov-16  | 30-nov-16  | 21,99%         | 2,40%      | 2,404%    | 0,00                   |      | 1.851.360,00  | Valor         | 1.851.360,00       | 1.851.360,00                   |
| 16-nov-16  | 30-nov-16  | 21,99%         | 2,40%      | 2,404%    | 228.429,00             | 15   | 2.745,71      | Folio         | 1.854.105,71       | 2.082.534,71                   |
| 1-dic-16   | 15-dic-16  | 21,99%         | 2,40%      | 2,404%    | 228.429,00             | 15   | 2.745,71      |               | 1.856.851,42       | 2.085.280,42                   |
| 16-dic-16  | 31-dic-16  | 21,99%         | 2,40%      | 2,404%    | 231.609,00             | 15   | 5.529,64      |               | 1.862.381,05       | 2.322.419,05                   |
| 1-ene-17   | 15-ene-17  | 22,34%         | 2,44%      | 2,438%    |                        | 15   | 5.606,99      |               | 1.867.988,05       | 2.328.026,05                   |
| 16-ene-17  | 31-ene-17  | 22,34%         | 2,44%      | 2,438%    | 234.819,00             | 15   | 8.468,99      |               | 1.876.457,03       | 2.571.314,03                   |
| 1-feb-17   | 15-feb-17  | 22,34%         | 2,44%      | 2,438%    |                        | 15   | 8.468,99      |               | 1.884.926,02       | 2.579.783,02                   |
| 16-feb-17  | 28-feb-17  | 22,34%         | 2,44%      | 2,438%    | 238.089,00             | 15   | 11.370,84     |               | 1.896.296,87       | 2.829.242,87                   |
| 1-mar-17   | 15-mar-17  | 22,34%         | 2,44%      | 2,438%    |                        | 15   | 11.370,84     |               | 1.907.667,71       | 2.840.613,71                   |
| 16-mar-17  | 31-mar-17  | 22,34%         | 2,44%      | 2,438%    | 241.419,00             | 15   | 14.313,28     |               | 1.921.980,99       | 3.096.345,99                   |
| 1-abr-17   | 15-abr-17  | 22,33%         | 2,44%      | 2,437%    |                        | 15   | 14.307,65     |               | 1.936.288,64       | 3.110.653,64                   |
| 16-abr-17  | 27-abr-17  | 22,33%         | 2,44%      | 2,437%    | 244.749,00             | 12   | 13.831,60     |               | 1.950.120,25       | 3.369.234,25                   |
| 28-abr-17  | 30-abr-17  | 22,33%         | 2,44%      | 2,437%    | 21.360.875,00          | 3    | 55.507,13     |               | 2.005.627,37       | 24.785.616,37                  |
| 1-may-17   | 31-may-17  | 22,33%         | 2,44%      | 2,437%    |                        | 30   | 555.071,26    |               | 2.560.698,63       | 25.340.687,63                  |
| 1-jun-17   | 30-jun-17  | 22,33%         | 2,44%      | 2,437%    |                        | 30   | 555.071,26    |               | 3.115.769,88       | 25.895.758,88                  |
| 1-jul-17   | 31-jul-17  | 21,98%         | 2,40%      | 2,403%    |                        | 30   | 547.409,89    |               | 3.663.179,78       | 26.443.168,78                  |
| 1-ago-17   | 31-ago-17  | 21,98%         | 2,40%      | 2,403%    |                        | 30   | 547.409,89    |               | 4.210.589,67       | 26.990.578,67                  |
| 1-sept-17  | 30-sept-17 | 21,98%         | 2,40%      | 2,403%    |                        | 30   | 547.409,89    |               | 4.757.999,56       | 27.537.988,56                  |
| 1-oct-17   | 31-oct-17  | 21,15%         | 2,32%      | 2,323%    |                        | 30   | 529.130,08    |               | 5.287.129,65       | 28.067.118,65                  |
| 1-nov-17   | 30-nov-17  | 20,96%         | 2,30%      | 2,304%    |                        | 30   | 524.923,28    |               | 5.812.052,93       | 28.592.041,93                  |
| 1-dic-17   | 31-dic-17  | 20,77%         | 2,29%      | 2,286%    |                        | 30   | 520.708,11    |               | 6.332.761,03       | 29.112.750,03                  |
| 1-ene-18   | 31-ene-18  | 20,69%         | 2,28%      | 2,278%    |                        | 30   | 518.930,78    |               | 6.851.691,81       | 29.631.680,81                  |
| 1-feb-18   | 28-feb-18  | 21,01%         | 2,31%      | 2,309%    |                        | 30   | 526.031,14    |               | 7.377.722,96       | 30.157.711,96                  |
| 1-mar-18   | 31-mar-18  | 20,68%         | 2,28%      | 2,277%    |                        | 30   | 518.708,51    |               | 7.896.431,47       | 30.676.420,47                  |
| 1-abr-18   | 30-abr-18  | 20,48%         | 2,26%      | 2,257%    |                        | 30   | 514.258,20    |               | 8.410.689,67       | 31.190.678,67                  |
| 1-may-18   | 31-may-18  | 20,44%         | 2,25%      | 2,254%    |                        | 30   | 513.367,02    |               | 8.924.056,69       | 31.704.045,69                  |
| 1-jun-18   | 30-jun-18  | 20,28%         | 2,24%      | 2,238%    |                        | 30   | 509.798,52    |               | 9.433.855,21       | 32.213.844,21                  |
| 1-jul-18   | 31-jul-18  | 20,03%         | 2,21%      | 2,213%    |                        | 30   | 504.210,68    |               | 9.938.065,88       | 32.718.054,88                  |
| 1-ago-18   | 31-ago-18  | 19,94%         | 2,20%      | 2,205%    |                        | 30   | 502.195,43    |               | 10.440.261,32      | 33.220.250,32                  |
| 1-sept-18  | 30-sept-18 | 19,81%         | 2,19%      | 2,192%    |                        | 30   | 499.281,14    |               | 10.939.542,46      | 33.719.531,46                  |
| 1-oct-18   | 31-oct-18  | 19,63%         | 2,17%      | 2,174%    |                        | 30   | 495.239,33    |               | 11.434.781,78      | 34.214.770,78                  |
| 1-nov-18   | 30-nov-18  | 19,49%         | 2,16%      | 2,160%    |                        | 30   | 492.090,35    |               | 11.926.872,13      | 34.706.861,13                  |
| 1-dic-18   | 31-dic-18  | 19,40%         | 2,15%      | 2,151%    |                        | 30   | 490.063,52    |               | 12.416.935,65      | 35.196.924,65                  |
| 1-ene-19   | 31-ene-19  | 19,16%         | 2,13%      | 2,128%    |                        | 30   | 484.649,15    |               | 12.901.584,81      | 35.681.573,81                  |
| 1-feb-19   | 28-feb-19  | 19,70%         | 2,18%      | 2,181%    |                        | 30   | 496.812,06    |               | 13.398.396,87      | 36.178.385,87                  |
| 1-mar-19   | 31-mar-19  | 19,37%         | 2,15%      | 2,148%    |                        | 30   | 489.387,48    |               | 13.887.784,35      | 36.667.773,35                  |
| 1-abr-19   | 30-abr-19  | 19,32%         | 2,14%      | 2,143%    |                        | 30   | 488.260,27    |               | 14.376.044,62      | 37.156.033,62                  |
| 1-may-19   | 31-may-19  | 19,34%         | 2,15%      | 2,145%    |                        | 30   | 488.711,23    |               | 14.864.755,85      | 37.644.744,85                  |
| 1-jun-19   | 30-jun-19  | 19,30%         | 2,14%      | 2,141%    |                        | 30   | 487.809,22    |               | 15.352.565,07      | 38.132.554,07                  |
| 1-jul-19   | 31-jul-19  | 19,28%         | 2,14%      | 2,139%    |                        | 30   | 487.358,07    |               | 15.839.923,14      | 38.619.912,14                  |
| 1-ago-19   | 31-ago-19  | 19,32%         | 2,14%      | 2,143%    |                        | 30   | 488.260,27    |               | 16.328.183,42      | 39.108.172,42                  |
| 1-sept-19  | 10-sept-19 | 19,32%         | 2,14%      | 2,143%    |                        | 10   | 162.753,42    |               | 16.490.936,84      | 39.270.925,84                  |
| 11-sept-19   | 30-sept-19 | 19,32%         | 2,14%      | 2,143%    |                        | 20   | 325.506,85    | 31.461.893,00 | (14.645.449,31)    | 8.134.539,69                   |
| 1-oct-19   | 31-oct-19  | 19,10%         | 2,12%      | 2,122%    |                        | 30   | 172.579,95    |               | 172.579,95         | 8.307.119,63                   |
| 1-nov-19   | 30-nov-19  | 19,03%         | 2,11%      | 2,115%    |                        | 30   | 172.014,73    |               | 344.594,68         | 8.479.134,37                   |
| 1-dic-19   | 31-dic-19  | 18,91%         | 2,10%      | 2,103%    |                        | 30   | 171.044,81    |               | 515.639,49         | 8.650.179,18                   |
| 1-ene-20   | 31-ene-20  | 18,77%         | 2,09%      | 2,089%    |                        | 30   | 169.911,66    |               | 685.551,16         | 8.820.090,85                   |
| 1-feb-20   | 29-feb-20  | 19,06%         | 2,12%      | 2,118%    |                        | 30   | 172.257,02    |               | 857.808,18         | 8.992.347,87                   |
| 1-mar-20   | 31-mar-20  | 18,95%         | 2,11%      | 2,107%    |                        | 30   | 171.368,26    |               | 1.029.176,44       | 9.163.716,12                   |
| 1-abr-20   | 30-abr-20  | 18,69%         | 2,08%      | 2,081%    |                        | 30   | 169.263,39    |               | 1.198.439,82       | 9.332.979,51                   |
| 1-may-20   | 31-may-20  | 18,19%         | 2,03%      | 2,031%    |                        | 30   | 165.198,98    |               | 1.363.638,80       | 9.498.178,49                   |
| 1-jun-20   | 30-jun-20  | 18,12%         | 2,02%      | 2,024%    |                        | 30   | 164.628,21    |               | 1.528.267,01       | 9.662.806,70                   |
| 1-jul-20   | 31-jul-20  | 18,12%         | 2,02%      | 2,024%    |                        | 30   | 164.628,21    |               | 1.692.895,22       | 9.827.434,91                   |
| 1-ago-20   | 31-ago-20  | 18,29%         | 2,04%      | 2,041%    |                        | 30   | 166.013,61    |               | 1.858.908,83       | 9.993.448,52                   |
| 1-sept-20  | 30-sept-20 | 18,35%         | 2,05%      | 2,047%    |                        | 30   | 166.501,97    |               | 2.025.410,81       | 10.159.950,49                  |
| 1-oct-20   | 31-oct-20  | 18,09%         | 2,02%      | 2,021%    |                        | 30   | 164.383,46    |               | 2.189.794,27       | 10.324.333,96                  |
| 1-nov-20   | 30-nov-20  | 17,84%         | 2,00%      | 1,996%    |                        | 30   | 162.340,81    |               | 2.352.135,08       | 10.486.674,77                  |
| 1-dic-20   | 31-dic-20  | 17,46%         | 1,96%      | 1,957%    |                        | 30   | 159.225,35    |               | 2.511.360,43       | 10.645.900,11                  |
| 1-ene-21   | 19-ene-21  | 17,32%         | 1,94%      | 1,943%    |                        | 19   | 100.113,72    |               | 2.611.474,14       | 10.746.013,83                  |

Resultados >> **17.576.557,83 31.461.893,00 2.611.474,14 10.746.013,83**

|                                     |                      |
|-------------------------------------|----------------------|
| <b>SALDO DE CAPITAL</b>             | 8.134.539,69         |
| <b>SALDO DE INTERESES</b>           | 2.611.474,14         |
| <b>SALDO DE CAPITAL E INTERESES</b> | <b>10.746.013,83</b> |
| <b>COSTAS JUDICIALES</b>            | 2.170.500,00         |
| <b>SALDO TOTAL ADEUDADO</b>         | <b>12.916.513,83</b> |



República de Colombia  
 Rama Judicial del Poder Público  
 Oficina de Ejecución Civil  
 Municipal de Bogotá D.C

SE DESPLAZA LOS ART. 110 C. G. P.  
 se fija el presente traslado  
 en el Art. 446  
 cual corre a partir del **23 MAR 2021**  
 el **25 MAR 2021**

Secretaria.

Señores: juzgado 3 de ejecución de sentencias de Bogotá.

Accionado: Fredy Mateus Téllez

Accionante: Cooperativa John. F Kennedy

REf. Proceso 11001400403620170031900 proveniente del juzgado 36 civil municipal

Respetados señores Fredy Mateus Téllez en calidad de demandado me dirijo a usted a fin de informarle que estoy de acuerdo con la actualización del crédito presentado por la accionante y solicito se entreguen los títulos a la demandante y a su vez se de por terminada la medida cautelar en contra del señor Gustavo Piñarete quien obra como codeudor de la obligación y del suscrito quien es el deudor de la misma. Debido a que con los descuentos realizados y consignados a favor de la obligación ya se encuentra cancelada en su totalidad el crédito según liquidación presentada por la demandante.

Quedando pendiente un saldo de la. Condena en costas el cual solicito se me de oportunidad y facilidad para cancelar el saldo restante si queda, está solicitud debido a que con la medida cautelar de mi salario y el de mi codeudor nos estamos viendo afectados en gran manera a su vez solicito se notifique a la empresa concretos Argos a que pare los descuentos de nómina del señor Gustavo Alberto Piñarete y Fredy Mateus por el pago total de la obligación. También se ordene a la cooperativa John F Kennedy a emitir paz y salvo de la obligación .

Agradezco su atención prestada.

Cordialmente.

**FREDY MATEUS TÉLLEZ**

C.c. 91362881

Accionado

**Rv: ACTUALIZACION LIQUIDACIÓN DE CRÉDITO. RADICADO: 11001400303620170031900**

246

Juzgado 02 Civil Municipal Ejecucion Sentencias - Bogota - Bogota D.C. <j02ejecmbta@cendoj.ramajudicial.gov.co>

Vie 05/02/2021 8:05

Para: Servicio al Usuario Ejecucion Civil Municipal - Seccional Bogota <servicioalusuarioecmbta@cendoj.ramajudicial.gov.co>

2 archivos adjuntos (347 KB)

ACTUALIZACION LIQUIDACIÓN DE CRÉDITO.pdf; Documento (8).pdf;

De: fredy mateus tellez <fmtellez77@outlook.com>

Enviado: jueves, 4 de febrero de 2021 6:10 p. m.

Para: Juzgado 02 Civil Municipal Ejecucion Sentencias - Bogota - Bogota D.C. <j02ejecmbta@cendoj.ramajudicial.gov.co>

Asunto: Rv: ACTUALIZACION LIQUIDACIÓN DE CRÉDITO. RADICADO: 11001400303620170031900

De: fredy mateus tellez <fmtellez77@outlook.com>

Enviado: jueves, 28 de enero de 2021 2:40 p. m.

Para: cupisari@hotmail.com <cupisari@hotmail.com>

Asunto: Fwd: ACTUALIZACION LIQUIDACIÓN DE CRÉDITO. RADICADO: 11001400303620170031900

Obtener [Outlook para Android](#)

From: Jurídico Bogotá <juridicobogota@jfk.com.co>

Sent: Tuesday, January 19, 2021 4:50:26 PM

To: servicioalusuarioecmbta@cendoj.ramajudicial.gov.co <servicioalusuarioecmbta@cendoj.ramajudicial.gov.co>

Cc: fmtellez77@outlook.com <fmtellez77@outlook.com>

Subject: ACTUALIZACION LIQUIDACIÓN DE CRÉDITO. RADICADO: 11001400303620170031900

Bogotá D.C., Enero 19 de 2021

SZB - 145

Buenos días Señores

Oficina de Ejecución de Sentencias,

Atención Juez 02 Civil Municipal de Ejecución de Sentencias de Bogotá:

**ORIGEN:** 36 CIVIL MUNICIPAL DE BOGOTÁ  
**REFERENCIA:** EJECUTIVO DE MÍNIMA CUANTÍA  
**DEMANDANTE:** COOPERATIVA FINANCIERA JOHN F. KENNEDY  
**DEMANDADO:** FREDY MATEUS TELLEZ CC 91362881  
 GUSTAVO PIÑARETE RAMIREZ CC 7308543  
**RADICADO:** 11001400303620170031900  
**ASUNTO:** ACTUALIZACION LIQUIDACIÓN DE CRÉDITO.

**KATERIN ROBLES BELLO**, identificada con cédula de ciudadanía No. 1.102.827.208 y Tarjeta Profesional No. 235.355 del C. S. de la J, actuando en calidad de **APODERADA** de la parte demandante, con el respeto acostumbrado solicito se sirva dar trámite al memorial adjunto.

Atentamente,



**Katerin Robles Bello**  
 Directora de Cartera Pre-jurídica y Jurídica Zona Bogotá (E)  
 Tel. 795 77 95 Ext. 11114  
[juridicobogota@jfk.com.co](mailto:juridicobogota@jfk.com.co)



**Ingrid Tatiana Sáenz Escamilla**  
 Abogada Interna  
 Tel. 795 77 95 - Ext. 11116  
[juridicobogota@jfk.com.co](mailto:juridicobogota@jfk.com.co)

Le recordamos que esta dirección de correo electrónico es utilizada solamente para envío de información, por favor no responda con consultas personales ya que no podrán ser atendidas. Comuníquese con nosotros a través de las líneas telefónicas o al correo electrónico corporativo@jfk.com.co donde con gusto le atenderemos. La información contenida en este mensaje y en sus archivos anexos (sean de texto, de datos, de imágenes y sonidos o de cualquier otra naturaleza) es estrictamente confidencial y pertenece en forma exclusiva a JFK Cooperativa Financiera. Si usted no es el destinatario real, por favor destruya en forma inmediata este mensaje y sus anexos, borre toda copia que de los mismos permanezca en su sistema e informe de ello inmediatamente al correo electrónico corporativo@jfk.com.co. Cualquier retención, revisión no autorizada, distribución, divulgación, reenvío, copia, impresión, reproducción, o uso indebido de este mensaje y/o sus anexos, está prohibida y sancionada legalmente. Este correo fue analizado por nuestro sistema de seguridad. Le recomendamos mantener al día las actualizaciones de seguridad de su sistema para su mayor tranquilidad.

**SIGUIENTE**


• **LIQUIDACIÓN**

•

RECEIVED 15 APR 2011 12:20

RECEIVED 15 APR 2011 12:20

Doctor  
Juez 02 de Ejecución de Sentencias Civil Municipal de Bogotá  
servicioalusuarioecmbta@condoj.ramajudicial.gov.co  
E. S. D



REF.: 11001400306320160120400  
DE MANDANTE: Corj unto Residencia Bosque de María II P. H  
DE MANDADO: HUGO MORALES  
PROCESO EJECUTIVO  
JUZGADO DE ORIGEN JUZGADO 63 CIVIL MUNICIPAL

ASUNTO LIQUIDACION Y CERTIFICADO DE DEUDA

SANDRA GOMEZ conocida en autos por medio del presente me permito aportar liquidación del crédito y la certificación de deuda.


Atentamente,

SANDRA GOMEZ  
C.C. 52077789  
T.P. 67659  
CEL. 3108587175  
CORREO [sandragomezmal@hotmail.com](mailto:sandragomezmal@hotmail.com)

**Juz 2 Ejec liquidacion credito 11001400306320160120400**

sandra patricia gomez malagon &lt;sandragomezmal@hotmail.com&gt;

Jue 11/03/2021 16:55

**Para:** Servicio al Usuario Ejecucion Civil Municipal - Seccional Bogota <servicioalusuarioecmbta@cendoj.ramajudicial.gov.co> 3 archivos adjuntos (2 MB)

2 de ejec 11001400306320160120400 hugo morales.pdf; ESTADO DE CUENTA APTO 506 INT 11 HUGO MORALES APONTE013.pdf; HUGO MORALES APONTE 11001400306320160120400.pdf;

**Doctor****Juez 02 de Ejecución de Sentencias Civil Municipal de Bogotá**[servicioalusuarioecmbta@cendoj.ramajudicial.gov.co](mailto:servicioalusuarioecmbta@cendoj.ramajudicial.gov.co)

E.S.D.

**REF.: 11001400306320160120400****DEMANDANTE:** Conjunto Residencial Bosque de María II P.H.**DEMANDADO:** HUGO MORALES**PROCESO:** EJECUTIVO**JUZGADO DE ORIGEN:** JUZGADO 63 CIVIL MUNICIPAL**ASUNTO:** LIQUIDACION Y CERTIFICADO DE DEDUDA

SANDRA GOMEZ conocida en autos por medio del presente me permito aportar liquidación del crédito y la certificación de deuda.

Atentamente,

SANDRA GOMEZ

C.C. 52077789

T.P. 67659

CEL. 3108587175

CORREO [sandragomezmal@hotmail.com](mailto:sandragomezmal@hotmail.com)

CONJUNTO RESIDENCIAL BOSQUE DE MARIA II

NIT: 830.116.098-1

CL 179 6 29

TEL: 4970994 - 3114544669

bosquemaria2@gmail.com

| CODIGO | NOMBRE              | FECHA      | FACTURA | ADM     | EXT. FACHADA | JURIDICO | RETROACT | SANCION | TOTAL   |
|--------|---------------------|------------|---------|---------|--------------|----------|----------|---------|---------|
| 50611  | HUGO MORALES APONTE | Abr/ 1/14  | 20097   | 0       | 25.000       |          | 0        | 0       | 25.000  |
| 50611  | HUGO MORALES APONTE | May/ 1/14  | 20371   | 0       | 25.000       |          | 0        | 0       | 25.000  |
| 50611  | HUGO MORALES APONTE | Jun/ 1/14  | 20647   | 0       | 25.000       |          | 0        | 0       | 25.000  |
| 50611  | HUGO MORALES APONTE | Jul/ 1/14  | 20921   | 0       | 25.000       |          | 0        | 0       | 25.000  |
| 50611  | HUGO MORALES APONTE | Ago/ 1/14  | 21193   | 0       | 25.000       |          | 0        | 0       | 25.000  |
| 50611  | HUGO MORALES APONTE | Sep/ 1/14  | 21469   | 0       | 25.000       |          | 0        | 0       | 25.000  |
| 50611  | HUGO MORALES APONTE | Oct/ 1/14  | 21753   | 0       | 25.000       |          | 0        | 0       | 25.000  |
| 50611  | HUGO MORALES APONTE | Nov/ 1/14  | 22032   | 0       | 25.000       |          | 0        | 0       | 25.000  |
| 50611  | HUGO MORALES APONTE | Dic/ 1/14  | 22311   | 0       | 25.000       |          | 0        | 0       | 25.000  |
| 50611  | HUGO MORALES APONTE | Ene/ 1/15  | 22591   | 0       | 25.000       |          | 0        | 0       | 25.000  |
| 50611  | HUGO MORALES APONTE | Feb/ 1/15  | 22868   | 0       | 25.000       |          | 0        | 0       | 25.000  |
| 50611  | HUGO MORALES APONTE | Mar/ 1/15  | 23144   | 0       | 25.000       |          | 0        | 0       | 25.000  |
| 50611  | HUGO MORALES APONTE | Abr/ 1/15  | 23422   | 0       | 51.500       |          | 15.000   | 0       | 66.500  |
| 50611  | HUGO MORALES APONTE | May/ 1/15  | 23699   | 0       | 51.500       |          | 0        | 0       | 51.500  |
| 50611  | HUGO MORALES APONTE | Jun/ 1/15  | 23990   | 0       | 51.500       |          | 0        | 0       | 51.500  |
| 50611  | HUGO MORALES APONTE | Jul/ 1/15  | 24269   | 62.800  | 51.500       |          | 0        | 0       | 114.300 |
| 50611  | HUGO MORALES APONTE | Ago/ 1/15  | 24544   | 140.000 | 51.500       |          | 0        | 0       | 191.500 |
| 50611  | HUGO MORALES APONTE | Sep/ 1/15  | 24827   | 140.000 | 51.500       |          | 0        | 0       | 191.500 |
| 50611  | HUGO MORALES APONTE | Oct/ 1/15  | 25101   | 140.000 | 51.500       |          | 0        | 0       | 191.500 |
| 50611  | HUGO MORALES APONTE | Nov/ 1/15  | 25378   | 140.000 | 51.500       |          | 0        | 0       | 191.500 |
| 50611  | HUGO MORALES APONTE | Dic/ 1/15  | 25654   | 140.000 | 51.500       |          | 0        | 0       | 191.500 |
| 50611  | HUGO MORALES APONTE | Ene/ 1/16  | 25936   | 140.000 | 51.500       |          | 0        | 0       | 191.500 |
| 50611  | HUGO MORALES APONTE | Feb/ 1/16  | 26211   | 140.000 | 51.500       |          | 0        | 0       | 191.500 |
| 50611  | HUGO MORALES APONTE | Mar/ 1/16  | 26494   | 140.000 | 51.500       |          | 0        | 0       | 191.500 |
| 50611  | HUGO MORALES APONTE | Abr/ 1/16  | 26770   | 149.800 | 51.500       |          | 29.400   | 0       | 230.700 |
| 50611  | HUGO MORALES APONTE | May/ 1/16  | 27051   | 149.800 | 51.500       |          | 0        | 0       | 201.300 |
| 50611  | HUGO MORALES APONTE | Jun/ 1/16  | 27330   | 149.800 | 51.500       |          | 0        | 0       | 201.300 |
| 50611  | HUGO MORALES APONTE | Jul/ 1/16  | 27608   | 149.800 | 51.500       |          | 0        | 0       | 201.300 |
| 50611  | HUGO MORALES APONTE | Ago/ 1/16  | 27887   | 149.800 | 51.500       |          | 0        | 0       | 201.300 |
| 50611  | HUGO MORALES APONTE | Sep/ 1/16  | 28168   | 149.800 | 51.500       |          | 0        | 0       | 201.300 |
| 50611  | HUGO MORALES APONTE | Oct/ 1/16  | 28448   | 149.800 | 51.500       |          | 0        | 0       | 201.300 |
| 50611  | HUGO MORALES APONTE | Nov/ 1/16  | 28724   | 149.800 | 51.500       |          | 0        | 0       | 201.300 |
| 50611  | HUGO MORALES APONTE | Nov/24/16  | 28736   | 0       | 0            | 44.400   | 0        | 0       | 44.400  |
| 50611  | HUGO MORALES APONTE | Dic/ 1/16  | 29009   | 149.800 | 51.500       | 0        | 0        | 0       | 201.300 |
| 50611  | HUGO MORALES APONTE | Dic/20/16  | 29019   | 0       | 0            | 152.200  | 0        | 0       | 152.200 |
| 50611  | HUGO MORALES APONTE | Ene/ 1/17  | 29361   | 160.300 | 128.150      | 0        | 0        | 0       | 288.450 |
| 50611  | HUGO MORALES APONTE | Feb/ 1/17  | 29636   | 160.300 | 128.150      | 0        | 0        | 0       | 288.450 |
| 50611  | HUGO MORALES APONTE | Mar/ 1/17  | 29916   | 160.300 | 128.150      | 0        | 0        | 0       | 288.450 |
| 50611  | HUGO MORALES APONTE | Abr/ 1/17  | 30195   | 160.300 | 128.150      | 0        | 0        | 0       | 288.450 |
| 50611  | HUGO MORALES APONTE | Abr/28/17  | 30205   | 0       | 0            | 102.400  | 0        | 0       | 102.400 |
| 50611  | HUGO MORALES APONTE | May/ 1/17  | 30483   | 160.300 | 128.150      | 0        | 0        | 0       | 288.450 |
| 50611  | HUGO MORALES APONTE | Jun/ 1/17  | 30757   | 160.300 | 128.150      | 0        | 0        | 0       | 288.450 |
| 50611  | HUGO MORALES APONTE | Jul/ 1/17  | 31034   | 160.300 | 0            | 0        | 0        | 0       | 160.300 |
| 50611  | HUGO MORALES APONTE | Ago/ 1/17  | 31313   | 160.300 | 0            | 0        | 0        | 0       | 160.300 |
| 50611  | HUGO MORALES APONTE | Sep/ 1/17  | 31599   | 160.300 | 0            | 0        | 0        | 0       | 160.300 |
| 50611  | HUGO MORALES APONTE | Oct/ 1/17  | 31875   | 160.300 | 0            | 0        | 0        | 0       | 160.300 |
| 50611  | HUGO MORALES APONTE | Nov/ 1/17  | 32153   | 160.300 | 0            | 0        | 0        | 0       | 160.300 |
| 50611  | HUGO MORALES APONTE | Dic/ 1/17  | 32433   | 160.300 | 0            | 25.200   | 0        | 0       | 185.500 |
| 50611  | HUGO MORALES APONTE | Ene/ 1/18  | 32708   | 169.800 | 0            | 0        | 0        | 0       | 169.800 |
| 50611  | HUGO MORALES APONTE | Feb/ 1/18  | 32981   | 169.800 | 0            | 0        | 0        | 0       | 169.800 |
| 50611  | HUGO MORALES APONTE | Mar/ 1/18  | 33259   | 169.800 | 0            | 29.800   | 0        | 0       | 199.400 |
| 50611  | HUGO MORALES APONTE | Abr/ 1/18  | 33535   | 169.800 | 0            | 0        | 0        | 0       | 169.800 |
| 50611  | HUGO MORALES APONTE | May/ 1/18  | 33809   | 166.900 | 0            | 0        | 0        | 0       | 166.900 |
| 50611  | HUGO MORALES APONTE | Jun/ 1/18  | 34088   | 166.900 | 0            | 0        | 0        | 78.124  | 245.024 |
| 50611  | HUGO MORALES APONTE | Jul/ 1/18  | 34364   | 166.900 | 0            | 0        | 0        | 0       | 166.900 |
| 50611  | HUGO MORALES APONTE | Ago/ 1/18  | 34646   | 166.900 | 0            | 0        | 0        | 0       | 166.900 |
| 50611  | HUGO MORALES APONTE | Sep/ 1/18  | 34921   | 166.900 | 0            | 0        | 0        | 0       | 166.900 |
| 50611  | HUGO MORALES APONTE | Oct/ 1/18  | 35199   | 166.900 | 0            | 0        | 0        | 0       | 166.900 |
| 50611  | HUGO MORALES APONTE | Nov/ 1/18  | 35479   | 166.900 | 0            | 0        | 0        | 0       | 166.900 |
| 50611  | HUGO MORALES APONTE | Dic/ 1/18  | 35763   | 166.900 | 0            | 0        | 0        | 0       | 166.900 |
| 50611  | HUGO MORALES APONTE | Ene/ 1/19  | 36038   | 176.900 | 0            | 0        | 0        | 0       | 176.900 |
| 50611  | HUGO MORALES APONTE | Feb/ 1/19  | 36312   | 176.900 | 0            | 0        | 0        | 0       | 176.900 |
| 50611  | HUGO MORALES APONTE | Marz/ 1/19 | 36589   | 176.900 | 0            | 0        | 0        | 0       | 176.900 |
| 50611  | HUGO MORALES APONTE | Abr/ 1/19  | 36864   | 176.900 | 0            | 0        | 0        | 0       | 176.900 |
| 50611  | HUGO MORALES APONTE | May/ 1/19  | 37140   | 176.900 | 0            | 0        | 0        | 0       | 176.900 |
| 50611  | HUGO MORALES APONTE | Jun/ 1/19  | 37421   | 176.900 | 0            | 0        | 0        | 0       | 176.900 |
| 50611  | HUGO MORALES APONTE | Jul/ 1/19  | 37700   | 176.900 | 0            | 0        | 0        | 0       | 176.900 |
| 50611  | HUGO MORALES APONTE | Ago/ 1/19  | 37975   | 176.900 | 0            | 0        | 0        | 0       | 176.900 |
| 50611  | HUGO MORALES APONTE | Sep/ 1/19  | 38258   | 176.900 | 0            | 0        | 0        | 0       | 176.900 |
| 50611  | HUGO MORALES APONTE | Oct/ 1/19  | 38533   | 176.900 | 0            | 0        | 0        | 0       | 176.900 |
| 50611  | HUGO MORALES APONTE | Nov/ 1/19  | 38810   | 176.900 | 0            | 0        | 0        | 0       | 176.900 |
| 50611  | HUGO MORALES APONTE | Dic/ 1/19  | 39088   | 176.900 | 0            | 0        | 0        | 0       | 176.900 |



| CODIGO       | NOMBRE              | FECHA     | FACTURA | ADM               | EXT. FACHADA     | JURIDICO       | RETROACT      | SANCION       | TOTAL             |
|--------------|---------------------|-----------|---------|-------------------|------------------|----------------|---------------|---------------|-------------------|
| 50611        | HUGO MORALES APONTE | Ene/ 1/20 | 39367   | 187.500           | 0                | 0              | 0             | 0             | 187.500           |
| 50611        | HUGO MORALES APONTE | Feb/ 1/20 | 39841   | 187.500           | 0                | 0              | 0             | 0             | 187.500           |
| 50611        | HUGO MORALES APONTE | Mar/ 1/20 | 39914   | 187.500           | 0                | 0              | 0             | 0             | 187.500           |
| 50611        | HUGO MORALES APONTE | Abr/ 1/20 | 40189   | 187.500           | 0                | 0              | 0             | 0             | 187.500           |
| 50611        | HUGO MORALES APONTE | May/ 1/20 | 40466   | 187.500           | 0                | 0              | 0             | 0             | 187.500           |
| 50611        | HUGO MORALES APONTE | Jun/ 1/20 | 40738   | 187.500           | 0                | 0              | 0             | 0             | 187.500           |
| 50611        | HUGO MORALES APONTE | Jul/ 1/20 | 41013   | 187.500           | 0                | 0              | 0             | 0             | 187.500           |
| 50611        | HUGO MORALES APONTE | Ago/ 1/20 | 41284   | 187.500           | 0                | 0              | 0             | 0             | 187.500           |
| 50611        | HUGO MORALES APONTE | Sep/ 1/20 | 41557   | 187.500           | 0                | 0              | 0             | 0             | 187.500           |
| 50611        | HUGO MORALES APONTE | Oct/ 1/20 | 41832   | 187.500           | 0                | 0              | 0             | 0             | 187.500           |
| 50611        | HUGO MORALES APONTE | Nov/ 1/20 | 42105   | 187.500           | 0                | 0              | 0             | 0             | 187.500           |
| 50611        | HUGO MORALES APONTE | Dic/ 1/20 | 42379   | 187.500           | 0                | 0              | 0             | 0             | 187.500           |
| 50611        | HUGO MORALES APONTE | Ene/ 1/21 | 42651   | 193.600           | 0                | 0              | 0             | 0             | 193.600           |
| 50611        | HUGO MORALES APONTE | Feb/ 1/21 | 42922   | 193.600           | 0                | 0              | 0             | 0             | 193.600           |
| <b>TOTAL</b> |                     |           |         | <b>11.229.000</b> | <b>2.150.400</b> | <b>353.800</b> | <b>44.400</b> | <b>78.124</b> | <b>13.855.724</b> |

SON: TRECE MILLONES OCHOCIENTOS CINCUENTA Y CINCO MIL SETECIENTOS VEINTICUATRO PESOS M/CTE.

WILSON DAVID LUGO  
Contador  
Tarjeta Profesional: 120118-T

**CONJUNTO RESIDENCIAL BOSQUE DE MARIA II**  
NIT: 830.116.098-1  
CL 179 6 29  
TEL: 4970994 - 3114544669  
[bosquemaria2@gmail.com](mailto:bosquemaria2@gmail.com)

EL SEÑOR HUGO MORALES APONTE IDENTIFICADO CON LA CEDULA DE CIUDADANIA No. 19.345.940 DEBE AL CONJUNTO RESIDENCIAL BOSQUE DE MARIA II IDENTIFICADO CON EL NIT: 830.116.098-1 LA SUMA DE \$13.855.724 POR LOS SIGUIENTES CONCEPTOS AL 28 DE FEBRERO DE 2021:

|                                   |                      |
|-----------------------------------|----------------------|
| ADMINISTRACION DESDE ABRIL 2014   | 11.229.000,00        |
| CUOTA EXTRAORDINARIA MMTO FACHADA | 2.150.400,00         |
| JURIDICO                          | 353.800,00           |
| RETROACTIVOS                      | 44.400,00            |
| SANCIONES                         | 78.124,00            |
| <b>TOTAL</b>                      | <b>13.855.724,00</b> |

SON: TRECE MILLONES OCHOCIENTOS CINCUENTA Y CINCO MIL SETECIENTOS VEINTICUATRO PESOS M/CTE, Y SE DEJA CONSTANCIA QUE A ESTE VALOR NO SE LE HA LIQUIDADO LOS INTERESES MORATORIOS AUTORIZADOS POR EL JUZGADO EN EL MANDAMIENTO DE PAGO.

CONJUNTO RESIDENCIAL  
BOSQUE DE MARIA II  
WILSON DAVID LUGO  
Representante Legal - Administrador  
Conjunto Residencial Bosque de María II

Señor:

JUEZ 2° CIVIL MUNICIPAL DE EJECUCION DE BOGOTÁ

E. S. D.

REFERENCIA: EXPEDIENTE No. 11001400306320160120400  
JUZGADO DE ORIGEN 63 CIVIL MUNICIPAL DE BOGOTÁ  
DE: CONJUNTO RESIDENCIAL BOSQUES DE MARÍA P.H.  
VS: HUGO MORALES APONTE

En mi condición de apoderada del acto, me permito aportar actualización de liquidación realizada por el Contador de la copropiedad y representación legal expedida por la Alcaldía Local de Usaquén, a fin se tenga en cuenta en el momento procesal oportuno.

| AÑO  | MES        | CUOTA   | CUOTA EXTRAO | K ACUMULADO | RETROACTIVO | SANCION | RESOL.    | F. INICIAL | F. FINAL   | INT. E.M. | VR INTERESES CUOTA ORDINARIA Y EXTRAORDINARIA | ABONOS | TOTAL ADEUDADO |
|------|------------|---------|--------------|-------------|-------------|---------|-----------|------------|------------|-----------|---|--------|----------------|
| 2014 | ABRIL      | 0       | 25.000       | 25.000      | 0           | 0       | Res. 0503 | 01/05/2014 | 31/05/2014 | 1,64%     | 409   | 0      | 25.409         |
| 2014 | MAYO       | 0       | 25.000       | 50.000      | 0           | 0       | Res. 0503 | 01/06/2014 | 30/06/2014 | 1,64%     | 818   | 0      | 51.227         |
| 2014 | JUNIO      | 0       | 25.000       | 75.000      | 0           | 0       | Res. 1041 | 01/07/2014 | 31/07/2014 | 1,61%     | 1.208   | 0      | 77.435         |
| 2014 | JULIO      | 0       | 25.000       | 100.000     | 0           | 0       | Res. 1041 | 01/08/2014 | 31/08/2014 | 1,61%     | 1.611   | 0      | 104.046        |
| 2014 | AGOSTO     | 0       | 25.000       | 125.000     | 0           | 0       | Res. 1041 | 01/09/2014 | 30/09/2014 | 1,61%     | 2.014   | 0      | 131.059        |
| 2014 | SEPTIEMBRE | 0       | 25.000       | 150.000     | 0           | 0       | Res. 1707 | 01/10/2014 | 31/10/2014 | 1,60%     | 2.396   | 0      | 158.456        |
| 2014 | OCTUBRE    | 0       | 25.000       | 175.000     | 0           | 0       | Res. 1707 | 01/11/2014 | 30/11/2014 | 1,60%     | 2.796   | 0      | 186.251        |
| 2014 | NOVIEMBRE  | 0       | 25.000       | 200.000     | 0           | 0       | Res. 1707 | 01/12/2014 | 31/12/2014 | 1,60%     | 3.195   | 0      | 214.446        |
| 2014 | DICIEMBRE  | 0       | 25.000       | 225.000     | 0           | 0       | Res. 2359 | 01/01/2015 | 31/01/2015 | 1,60%     | 3.602   | 0      | 243.048        |
| 2015 | ENERO      | 0       | 25.000       | 250.000     | 0           | 0       | Res. 2359 | 01/02/2015 | 28/02/2015 | 1,60%     | 4.002   | 0      | 272.050        |
| 2015 | FEBRERO    | 0       | 25.000       | 275.000     | 0           | 0       | Res. 2359 | 01/03/2015 | 31/03/2015 | 1,60%     | 4.402   | 0      | 301.453        |
| 2015 | MARZO      | 0       | 25.000       | 300.000     | 0           | 0       | Res. 0369 | 01/04/2015 | 30/04/2015 | 1,61%     | 4.843   | 0      | 331.295        |
| 2015 | ABRIL      | 0       | 51.500       | 351.500     | 15.000      | 0       | Res. 0369 | 01/05/2015 | 31/05/2015 | 1,61%     | 5.674   | 0      | 403.469        |
| 2015 | MAYO       | 0       | 51.500       | 403.000     | 0           | 0       | Res. 0369 | 01/06/2015 | 30/06/2015 | 1,61%     | 6.505   | 0      | 461.474        |
| 2015 | JUNIO      | 0       | 51.500       | 454.500     | 0           | 0       | Res. 0913 | 01/07/2015 | 31/07/2015 | 1,61%     | 7.295   | 0      | 520.269        |
| 2015 | JULIO      | 62.800  | 51.500       | 568.800     | 0           | 0       | Res. 0913 | 01/08/2015 | 31/08/2015 | 2,41%     | 13.694  | 0      | 648.262        |
| 2015 | AGOSTO     | 140.000 | 51.500       | 760.300     | 0           | 0       | Res. 0913 | 01/09/2015 | 30/09/2015 | 2,41%     | 18.304  | 0      | 858.067        |
| 2015 | SEPTIEMBRE | 140.000 | 51.500       | 951.800     | 0           | 0       | Res. 1341 | 01/10/2015 | 31/10/2015 | 2,42%     | 22.998  | 0      | 1.072.565      |
| 2015 | OCTUBRE    | 140.000 | 51.500       | 1.143.300   | 0           | 0       | Res. 1341 | 01/11/2015 | 30/11/2015 | 2,42%     | 27.625  | 0      | 1.291.690      |
| 2015 | NOVIEMBRE  | 140.000 | 51.500       | 1.334.800   | 0           | 0       | Res. 1341 | 01/12/2015 | 31/12/2015 | 2,42%     | 32.252  | 0      | 1.515.442      |
| 2015 | DICIEMBRE  | 140.000 | 51.500       | 1.526.300   | 0           | 0       | Res. 1788 | 01/01/2016 | 31/01/2016 | 2,46%     | 37.547  | 0      | 1.744.489      |
| 2016 | ENERO      | 140.000 | 51.500       | 1.717.800   | 0           | 0       | Res. 1788 | 01/02/2016 | 29/02/2016 | 2,46%     | 42.258  | 0      | 1.978.247      |
| 2016 | FEBRERO    | 140.000 | 51.500       | 1.909.300   | 0           | 0       | Res. 1788 | 01/03/2016 | 31/03/2016 | 2,46%     | 46.969  | 0      | 2.216.715      |
| 2016 | MARZO      | 140.000 | 51.500       | 2.100.800   | 0           | 0       | Res. 0334 | 01/04/2016 | 30/04/2016 | 2,57%     | 53.938  | 0      | 2.462.153      |
| 2016 | ABRIL      | 149.800 | 51.500       | 2.302.100   | 29.400      | 0       | Res. 0334 | 01/05/2016 | 31/05/2016 | 2,57%     | 59.106  | 0      | 2.751.960      |
| 2016 | MAYO       | 149.800 | 51.500       | 2.503.400   | 0           | 0       | Res. 0334 | 01/06/2016 | 30/06/2016 | 2,57%     | 64.275  | 0      | 3.017.535      |

6

|      |            |         |         |            |   |        |           |            |            |       |         |           |            |
|------|------------|---------|---------|------------|---|--------|-----------|------------|------------|-------|---------|-----------|------------|
| 2016 | JUNIO      | 149.800 | 51.500  | 2.704.700  | 0 | 0      | Res. 0811 | 01/07/2016 | 31/07/2016 | 2,67% | 72.148  | 0         | 3.290.982  |
| 2016 | JULIO      | 149.800 | 51.500  | 2.906.000  | 0 | 0      | Res. 0811 | 01/08/2016 | 31/08/2016 | 2,67% | 77.518  | 0         | 3.569.800  |
| 2016 | AGOSTO     | 149.800 | 51.500  | 3.107.300  | 0 | 0      | Res. 0811 | 01/09/2016 | 30/09/2016 | 2,67% | 82.887  | 0         | 3.853.987  |
| 2016 | SEPTIEMBRE | 149.800 | 51.500  | 3.308.600  | 0 | 0      | Res. 1233 | 01/10/2016 | 31/10/2016 | 2,75% | 90.945  | 0         | 4.146.232  |
| 2016 | OCTUBRE    | 149.800 | 51.500  | 3.509.900  | 0 | 0      | Res. 1233 | 01/11/2016 | 30/11/2016 | 2,75% | 96.478  | 0         | 4.444.011  |
| 2016 | NOVIEMBRE  | 149.800 | 51.500  | 3.711.200  | 0 | 0      | Res. 1233 | 01/12/2016 | 31/12/2016 | 2,75% | 102.012 | 0         | 4.747.322  |
| 2016 | DICIEMBRE  | 149.800 | 51.500  | 3.912.500  | 0 | 0      | Res. 1612 | 01/01/2017 | 31/01/2017 | 2,79% | 109.257 | 0         | 5.057.879  |
| 2017 | ENERO      | 160.300 | 128.150 | 4.200.950  | 0 | 0      | Res. 1612 | 01/02/2017 | 28/02/2017 | 2,79% | 117.312 | 0         | 5.463.640  |
| 2017 | FEBRERO    | 160.300 | 128.150 | 4.489.400  | 0 | 0      | Res. 1612 | 01/03/2017 | 31/03/2017 | 2,79% | 125.366 | 0         | 5.877.457  |
| 2017 | MARZO      | 160.300 | 128.150 | 4.777.850  | 0 | 0      | Res. 0488 | 01/04/2017 | 30/04/2017 | 2,79% | 133.362 | 0         | 6.299.269  |
| 2017 | ABRIL      | 160.300 | 128.150 | 5.066.300  | 0 | 0      | Res. 0488 | 01/05/2017 | 31/05/2017 | 2,79% | 141.413 | 1.200.000 | 5.529.132  |
| 2017 | MAYO       | 160.300 | 128.150 | 5.354.750  | 0 | 0      | Res. 0488 | 01/06/2017 | 30/06/2017 | 2,79% | 149.464 | 0         | 5.967.046  |
| 2017 | JUNIO      | 160.300 | 128.150 | 5.643.200  | 0 | 0      | Res. 0907 | 01/07/2017 | 31/07/2017 | 2,75% | 155.047 | 0         | 6.410.543  |
| 2017 | JULIO      | 160.300 | 0       | 5.803.500  | 0 | 0      | Res. 0907 | 01/08/2017 | 31/08/2017 | 2,75% | 159.451 | 0         | 6.730.294  |
| 2017 | AGOSTO     | 160.300 | 0       | 5.963.800  | 0 | 0      | Res. 0907 | 01/09/2017 | 30/09/2017 | 2,75% | 163.855 | 0         | 7.054.450  |
| 2017 | SEPTIEMBRE | 160.300 | 0       | 6.124.100  | 0 | 0      | Res.1298  | 01/10/2017 | 31/10/2017 | 2,64% | 161.906 | 0         | 7.376.656  |
| 2017 | OCTUBRE    | 160.300 | 0       | 6.284.400  | 0 | 0      | Res.1298  | 01/11/2017 | 30/11/2017 | 2,64% | 166.144 | 0         | 7.703.099  |
| 2017 | NOVIEMBRE  | 160.300 | 0       | 6.444.700  | 0 | 0      | Res.1298  | 01/12/2017 | 31/12/2017 | 2,64% | 170.382 | 0         | 8.033.781  |
| 2017 | DICIEMBRE  | 160.300 | 0       | 6.605.000  | 0 | 0      | Res. 1890 | 01/01/2018 | 31/01/2018 | 2,59% | 170.822 | 0         | 8.364.903  |
| 2018 | ENERO      | 169.800 | 0       | 6.774.800  | 0 | 0      | Res. 0131 | 01/02/2018 | 28/02/2018 | 2,63% | 177.923 | 0         | 8.712.626  |
| 2018 | FEBRERO    | 169.800 | 0       | 6.944.600  | 0 | 0      | Res. 0259 | 01/03/2018 | 31/03/2018 | 2,59% | 179.518 | 0         | 9.061.944  |
| 2018 | MARZO      | 169.800 | 0       | 7.114.400  | 0 | 0      | Res. 0398 | 01/04/2018 | 30/04/2018 | 3,07% | 218.471 | 0         | 9.450.215  |
| 2018 | ABRIL      | 169.800 | 0       | 7.284.200  | 0 | 0      | Res. 0398 | 01/05/2018 | 31/05/2018 | 3,07% | 223.686 | 0         | 9.843.701  |
| 2018 | MAYO       | 166.900 | 0       | 7.451.100  | 0 | 0      | Res. 0398 | 01/06/2018 | 30/06/2018 | 3,07% | 228.811 | 0         | 10.239.412 |
| 2018 | JUNIO      | 166.900 | 0       | 7.618.000  | 0 | 78.124 | Res. 0820 | 01/07/2018 | 31/07/2018 | 3,07% | 233.682 | 0         | 10.718.118 |
| 2018 | JULIO      | 166.900 | 0       | 7.784.900  | 0 | 0      | Res. 0820 | 01/08/2018 | 31/08/2018 | 3,07% | 238.802 | 0         | 11.123.820 |
| 2018 | AGOSTO     | 166.900 | 0       | 7.951.800  | 0 | 0      | Res. 0820 | 01/09/2018 | 30/09/2018 | 3,07% | 243.921 | 0         | 11.534.641 |
| 2018 | SEPTIEMBRE | 166.900 | 0       | 8.118.700  | 0 | 0      | Res. 1294 | 01/10/2018 | 31/10/2018 | 2,45% | 199.213 | 0         | 11.900.754 |
| 2018 | OCTUBRE    | 166.900 | 0       | 8.285.600  | 0 | 0      | Res. 1521 | 01/11/2018 | 30/11/2018 | 2,44% | 201.858 | 0         | 12.269.512 |
| 2018 | NOVIEMBRE  | 166.900 | 0       | 8.452.500  | 0 | 0      | Res. 1708 | 01/12/2018 | 31/12/2018 | 2,43% | 204.973 | 0         | 12.641.385 |
| 2018 | DICIEMBRE  | 166.900 | 0       | 8.619.400  | 0 | 0      | Res. 1872 | 01/01/2019 | 31/01/2019 | 2,40% | 206.435 | 0         | 13.014.720 |
| 2019 | ENERO      | 176.900 | 0       | 8.796.300  | 0 | 0      | Res. 1872 | 01/02/2019 | 28/02/2019 | 2,40% | 210.671 | 0         | 13.402.291 |
| 2019 | FEBRERO    | 176.900 | 0       | 8.973.200  | 0 | 0      | Res. 1872 | 01/03/2019 | 30/03/2019 | 2,40% | 214.908 | 0         | 13.794.099 |
| 2019 | MARZO      | 176.900 | 0       | 9.150.100  | 0 | 0      | Res. 0389 | 01/04/2019 | 30/04/2019 | 2,42% | 221.432 | 0         | 14.192.432 |
| 2019 | ABRIL      | 176.900 | 0       | 9.327.000  | 0 | 0      | Res. 0389 | 01/05/2019 | 31/05/2019 | 2,42% | 225.713 | 0         | 14.595.045 |
| 2019 | MAYO       | 176.900 | 0       | 9.503.900  | 0 | 0      | Res. 0389 | 01/06/2019 | 30/06/2019 | 2,42% | 229.994 | 0         | 15.001.939 |
| 2019 | JUNIO      | 176.900 | 0       | 9.680.800  | 0 | 0      | Res. 0829 | 01/07/2019 | 31/07/2019 | 2,41% | 233.307 | 0         | 15.412.147 |
| 2019 | JULIO      | 176.900 | 0       | 9.857.700  | 0 | 0      | Res. 0829 | 01/08/2019 | 31/08/2019 | 2,41% | 237.571 | 0         | 15.826.617 |
| 2019 | AGOSTO     | 176.900 | 0       | 10.034.600 | 0 | 0      | Res. 0829 | 01/09/2019 | 30/09/2019 | 2,41% | 241.834 | 0         | 16.245.351 |
| 2019 | SEPTIEMBRE | 176.900 | 0       | 10.211.500 | 0 | 0      | Res. 1293 | 01/10/2019 | 31/10/2019 | 2,39% | 243.800 | 0         | 16.666.051 |
| 2019 | OCTUBRE    | 176.900 | 0       | 10.388.400 | 0 | 0      | Res. 1293 | 01/11/2019 | 30/11/2019 | 2,39% | 248.023 | 0         | 17.090.974 |

|              |            |                   |                  |                   |               |               |           |            |            |       |                   |                  |                   |
|--------------|------------|-------------------|------------------|-------------------|---------------|---------------|-----------|------------|------------|-------|-------------------|------------------|-------------------|
| 2019         | NOVIEMBRE  | 176.900           | 0                | 10.565.300        | 0             | 0             | Res. 1293 | 01/12/2019 | 31/12/2019 | 2,39% | 252.247           | 0                | 17.520.120        |
| 2019         | DICIEMBRE  | 176.900           | 0                | 10.742.200        | 0             | 0             | Res. 1768 | 01/01/2020 | 31/01/2020 | 2,35% | 252.084           | 0                | 17.949.104        |
| 2020         | ENERO      | 187.500           | 0                | 10.929.700        | 0             | 0             | Res. 0094 | 01/02/2020 | 29/02/2020 | 2,38% | 260.400           | 0                | 18.397.004        |
| 2020         | FEBRERO    | 187.500           | 0                | 11.117.200        | 0             | 0             | Res. 0205 | 01/03/2020 | 31/03/2020 | 2,37% | 263.385           | 0                | 18.847.889        |
| 2020         | MARZO      | 187.500           | 0                | 11.304.700        | 0             | 0             | Res. 0351 | 01/04/2020 | 30/04/2020 | 2,34% | 264.153           | 0                | 19.299.542        |
| 2020         | ABRIL      | 187.500           | 0                | 11.492.200        | 0             | 0             | Res. 0437 | 01/05/2020 | 31/05/2020 | 2,27% | 261.352           | 0                | 19.748.394        |
| 2020         | MAYO       | 187.500           | 0                | 11.679.700        | 0             | 0             | Res. 0505 | 01/06/2020 | 30/06/2020 | 2,27% | 264.545           | 0                | 20.200.439        |
| 2020         | JUNIO      | 187.500           | 0                | 11.867.200        | 0             | 0             | Res. 0605 | 01/07/2020 | 31/07/2020 | 2,27% | 268.792           | 0                | 20.656.731        |
| 2020         | JULIO      | 187.500           | 0                | 12.054.700        | 0             | 0             | Res. 0685 | 01/08/2020 | 31/08/2020 | 2,29% | 275.651           | 0                | 21.119.882        |
| 2020         | AGOSTO     | 187.500           | 0                | 12.242.200        | 0             | 0             | Res. 0769 | 01/09/2020 | 30/09/2020 | 2,29% | 280.856           | 0                | 21.588.238        |
| 2020         | SEPTIEMBRE | 187.500           | 0                | 12.429.700        | 0             | 0             | Res. 0869 | 01/10/2020 | 31/10/2020 | 2,26% | 281.118           | 0                | 22.056.857        |
| 2020         | OCTUBRE    | 187.500           | 0                | 12.617.200        | 0             | 0             | Res. 0947 | 01/11/2020 | 30/11/2020 | 2,23% | 281.364           | 0                | 22.525.720        |
| 2020         | NOVIEMBRE  | 187.500           | 0                | 12.804.700        | 0             | 0             | Res.1034  | 01/12/2020 | 31/12/2020 | 2,18% | 279.463           | 0                | 22.992.683        |
| 2020         | DICIEMBRE  | 187.500           | 0                | 12.992.200        | 0             | 0             | Res.1215  | 01/01/2021 | 31/01/2021 | 2,17% | 281.281           | 0                | 23.461.464        |
| 2021         | ENERO      | 193.600           | 0                | 13.185.800        | 0             | 0             | Res.1215  | 01/02/2021 | 28/02/2021 | 2,17% | 285.473           | 0                | 23.940.537        |
| 2021         | FEBRERO    | 193.600           | 0                | 13.379.400        | 0             | 0             |           |            |            |       |                   |                  |                   |
| <b>TOTAL</b> |            | <b>11.229.000</b> | <b>2.150.400</b> | <b>13.379.400</b> | <b>44.400</b> | <b>78.124</b> |           |            |            |       | <b>11.832.213</b> | <b>1.200.000</b> | <b>23.940.537</b> |

**RESUMEN LIQUIDACION:**

|   |                   |
|---|-------------------|
| CUOTAS ORDINARIAS                             | 11.229.000        |
| CUOTAS EXTRAORDINARIAS                        | 2.150.400         |
| RETROACTIVO                                   | 44.400            |
| SANCCIONES                                    | 78.124            |
| VR INTERESES CUOTA ORDINARIA Y EXTRAORDINARIA | 11.832.213        |
| ABONOS  | 1.200.000         |
| <b>TOTAL LIQUIDACION</b>                      | <b>24.134.137</b> |

**SANDRA GÓMEZ MALAGON**  
C.C. No. 52.077.789 de Bogotá  
T.P. No. 67659 del C.S. de la J.  
Avenida Jimenez No. 8A - 44 Oficina 503  
sandragomezma@hotmail.com

Republica de Colombia  
Rama Judicial del Poder Público  
Oficina de Ejecución Civil  
Municipal de Bogotá D.C.

TRANSACCION N.º 110 C. G. P.  
se fija el presente tras  
dispuesto en el Art. 444  
el cual corre a partir del  
25 MAR. 2021

Secretaría.

SIGUIENTE

LIQUIDACIÓN

*Katerine Guisel Morales Uribe*  
*Abogada*

**SEÑOR  
 JUEZ 02 CIVIL MUNICIPAL DE EJECUCION DE SENTENCIAS DE  
 BOGOTA D. C.**

**E. S. D.  
 JUZGADO 20 CIVIL MUNICIPAL DE BOGOTA (ORIGEN)**


**REF: EJECUTIVO  
 BBVA COLOMBIA S.A. (Cesionario SANDRA PATRICIA ESPINOSA SUAREZ)  
 CONTRA  
 MARIA CECILIA ORTEGA MARIN y RAFAEL ANTONIO LOZADA BERMUDEZ  
 RADICADO: 2007-00572**

**KATERINE GUISEL MORALES URIBE**, mayor de edad, vecina de la ciudad de Bogotá, identificada como aparece al pie de mi firma actuando en calidad de apoderada del demandante cesionario, por medio del presente escrito me permito allegar la actualización de la liquidación de crédito de acuerdo a lo preceptuado en el Art. 446 del C.G.P. (Art. 521 del C. de P. C.), aprobada en el auto de fecha veintitrés (23) de abril de 2019. (folios 96 al 98 c-3).

- a. Pagare No. **23623** desde el día 02 de febrero de 2019 hasta el día 05 de marzo de 2021, en la suma de \$96'760.621,75.
- b. Pagare No. **23624** desde el día 02 de febrero de 2019 hasta el día 05 de marzo de 2021, en la suma de \$102'436.993,96.

TOTAL DE LA LIQUIDACION DE CREDITO al día 05 de marzo de 2021 en la suma de .....\$ **199'197.615,71**

Del señor Juez, Cordialmente



**KATERINE GUISEL MORALES URIBE.**  
**C.C. No 1'015.994.666 DE BOGOTA.**  
**T.P. No. 306.341 del C.S.J.**

**LIQUIDACIÓN**

**JUZGADO 2 CIVIL MUNICIPAL DE EJECUCION DE SENTENCIAS DE BOGOTA**

REF NO. 20-2007-00572

DE: REINTEGRA SAS

CONTRA: MARIA CECILIA ORTEGA MARIN Y RAFAEL ANTONIO LOZADA HERNANDEZ

PAGARE 23623

**Intereses de Mora sobre el Capital Inicial**

CAPITAL \$ 15.130.668,00

| Desde                          | Hasta      | Dias | Tasa Mensual(%) |                  |
|--------------------------------|------------|------|-----------------|------------------|
| 9/02/2019                      | 28/02/2019 | 20   | 2,18            | \$ 219.899,04    |
| 1/03/2019                      | 31/03/2019 | 31   | 2,15            | \$ 336.153,01    |
| 1/04/2019                      | 30/04/2019 | 30   | 2,14            | \$ 323.796,30    |
| 1/05/2019                      | 31/05/2019 | 31   | 2,15            | \$ 336.153,01    |
| 1/06/2019                      | 30/06/2019 | 30   | 2,14            | \$ 323.796,30    |
| 1/07/2019                      | 31/07/2019 | 31   | 2,14            | \$ 334.589,51    |
| 1/08/2019                      | 31/08/2019 | 31   | 2,14            | \$ 334.589,51    |
| 1/09/2019                      | 30/09/2019 | 30   | 2,14            | \$ 323.796,30    |
| 1/10/2019                      | 31/10/2019 | 31   | 2,12            | \$ 331.462,50    |
| 1/11/2019                      | 30/11/2019 | 30   | 2,11            | \$ 319.257,09    |
| 1/12/2019                      | 31/12/2019 | 31   | 2,10            | \$ 328.335,50    |
| 1/01/2020                      | 31/01/2020 | 31   | 2,09            | \$ 326.771,99    |
| 1/02/2020                      | 29/02/2020 | 29   | 2,12            | \$ 310.077,82    |
| 1/03/2020                      | 31/03/2020 | 31   | 2,11            | \$ 329.899,00    |
| 1/04/2020                      | 30/04/2020 | 30   | 2,08            | \$ 314.717,89    |
| 1/05/2020                      | 31/05/2020 | 31   | 2,03            | \$ 317.390,98    |
| 1/06/2020                      | 30/06/2020 | 30   | 2,02            | \$ 305.639,49    |
| 1/07/2020                      | 31/07/2020 | 31   | 2,02            | \$ 315.827,48    |
| 1/08/2020                      | 31/08/2020 | 31   | 2,03            | \$ 317.390,98    |
| 1/09/2020                      | 30/09/2020 | 30   | 2,05            | \$ 310.178,69    |
| 1/10/2020                      | 31/10/2020 | 31   | 2,02            | \$ 315.827,48    |
| 1/11/2020                      | 30/11/2020 | 30   | 2,00            | \$ 302.613,36    |
| 1/12/2020                      | 31/12/2020 | 31   | 1,96            | \$ 306.446,46    |
| 1/01/2021                      | 31/01/2021 | 31   | 1,94            | \$ 303.319,46    |
| 1/02/2021                      | 28/02/2021 | 28   | 1,95            | \$ 295.048,03    |
| 1/03/2021                      | 5/03/2021  | 5    | 1,94            | \$ 50.553,24     |
| <b>Total Intereses de Mora</b> |            |      |                 | \$ 7.933.530,42  |
| <b>Subtotal</b>                |            |      |                 | \$ 23.064.198,42 |

|  |              |                         |
|--|--------------|-------------------------|
| Capital  | PAGARE 23623 | \$ 15.130.668,00        |
| Viene de liquidacio paorbada a 08/feb/2019             |              | \$ 88.827.091,33        |
| Total Intereses Mora (+) del 09/feb/2019 al 5/mar/2021 |              | \$ 7.933.530,42         |
| <b>GRAN TOTAL OBLIGACIÓN</b>                           |              | <b>\$ 96.760.621,75</b> |

PAGARE 23624

**Intereses de Mora sobre el Capital Inicial**

CAPITAL \$ 16.022.190,87

| Desde     | Hasta      | Dias | Tasa Mensual(%) |               |
|-----------|------------|------|-----------------|---------------|
| 9/02/2019 | 28/02/2019 | 20   | 2,18            | \$ 232.855,84 |
| 1/03/2019 | 31/03/2019 | 31   | 2,15            | \$ 355.959,67 |
| 1/04/2019 | 30/04/2019 | 30   | 2,14            | \$ 342.874,88 |
| 1/05/2019 | 31/05/2019 | 31   | 2,15            | \$ 355.959,67 |
| 1/06/2019 | 30/06/2019 | 30   | 2,14            | \$ 342.874,88 |

|           |            |    |      |                                |                         |
|-----------|------------|----|------|--------------------------------|-------------------------|
| 1/07/2019 | 31/07/2019 | 31 | 2,14 | \$                             | 354.304,05              |
| 1/08/2019 | 31/08/2019 | 31 | 2,14 | \$                             | 354.304,05              |
| 1/09/2019 | 30/09/2019 | 30 | 2,14 | \$                             | 342.874,88              |
| 1/10/2019 | 31/10/2019 | 31 | 2,12 | \$                             | 350.992,79              |
| 1/11/2019 | 30/11/2019 | 30 | 2,11 | \$                             | 338.068,23              |
| 1/12/2019 | 31/12/2019 | 31 | 2,10 | \$                             | 347.681,54              |
| 1/01/2020 | 31/01/2020 | 31 | 2,09 | \$                             | 346.025,92              |
| 1/02/2020 | 29/02/2020 | 29 | 2,12 | \$                             | 328.348,10              |
| 1/03/2020 | 31/03/2020 | 31 | 2,11 | \$                             | 349.337,17              |
| 1/04/2020 | 30/04/2020 | 30 | 2,08 | \$                             | 333.261,57              |
| 1/05/2020 | 31/05/2020 | 31 | 2,03 | \$                             | 336.092,16              |
| 1/06/2020 | 30/06/2020 | 30 | 2,02 | \$                             | 323.648,26              |
| 1/07/2020 | 31/07/2020 | 31 | 2,02 | \$                             | 334.436,53              |
| 1/08/2020 | 31/08/2020 | 31 | 2,03 | \$                             | 336.092,16              |
| 1/09/2020 | 30/09/2020 | 30 | 2,05 | \$                             | 328.454,91              |
| 1/10/2020 | 31/10/2020 | 31 | 2,02 | \$                             | 334.436,53              |
| 1/11/2020 | 30/11/2020 | 30 | 2,00 | \$                             | 320.443,82              |
| 1/12/2020 | 31/12/2020 | 31 | 1,96 | \$                             | 324.502,77              |
| 1/01/2021 | 31/01/2021 | 31 | 1,94 | \$                             | 321.191,52              |
| 1/02/2021 | 28/02/2021 | 28 | 1,95 | \$                             | 312.432,72              |
| 1/03/2021 | 5/03/2021  | 5  | 1,94 | \$                             | 53.531,92               |
|           |            |    |      | <b>Total Intereses de Mora</b> | <b>\$ 8.400.986,54</b>  |
|           |            |    |      | <b>Subtotal</b>                | <b>\$ 24.423.177,41</b> |

|   |                     |                          |
|---|---------------------|--------------------------|
| <b>Capital</b>  | <b>PAGARE 23624</b> | <b>\$ 16.022.190,87</b>  |
| <b>Viene de liquidacio paorbada a 08/feb/2019</b>             |                     | <b>\$ 94.036.007,42</b>  |
| <b>Total Intereses Mora (+) del 09/feb/2019 al 5/mar/2021</b> |                     | <b>\$ 8.400.986,54</b>   |
| <b>GRAN TOTAL OBLIGACIÓN</b>                                  |                     | <b>\$ 102.436.993,96</b> |

#### RESUMEN DE LA LIQUIDACIÓN DEL CRÉDITO

|   |                     |                          |
|---|---------------------|--------------------------|
| <b>Capital</b>  | <b>PAGARE 23623</b> | <b>\$ 15.130.668,00</b>  |
| <b>Viene de liquidacio paorbada a 08/feb/2019</b>             |                     | <b>\$ 88.827.091,33</b>  |
| <b>Total Intereses Mora (+) del 09/feb/2019 al 5/mar/2021</b> |                     | <b>\$ 7.933.530,42</b>   |
| <b>SUB TOTAL OBLIGACIÓN</b>                                   |                     | <b>\$ 96.760.621,75</b>  |
| <b>Capital</b>  | <b>PAGARE 23624</b> | <b>\$ 16.022.190,87</b>  |
| <b>Viene de liquidacio paorbada a 08/feb/2019</b>             |                     | <b>\$ 94.036.007,42</b>  |
| <b>Total Intereses Mora (+) del 09/feb/2019 al 5/mar/2021</b> |                     | <b>\$ 8.400.986,54</b>   |
| <b>SUB TOTAL OBLIGACIÓN</b>                                   |                     | <b>\$ 102.436.993,96</b> |
| <b>GRAN TOTAL OBLIGACIÓN</b>                                  |                     | <b>\$ 199.197.615,71</b> |



E (e) 101  
12-03-21

MEMORIAL JUZGADO 02 CME 2007-00572

Katerine Guisel Morales Uribe <abogadamorales1@hotmail.com>

Lun 08/03/2021 16:58

Para: Servicio al Usuario Ejecucion Civil Municipal - Seccional Bogota <servicioalusuarioecmbta@cendoj.ramajudicial.gov.co>

📎 1 archivos adjuntos (430 KB)

JUZ 02 CME 2007-00572 (j. 20 cm).pdf;

Buenas tardes

Me permito adjuntar memorial para el expediente radicado 11001400302020070057200 del juzgado 02 Civil Municipal de Ejecución de Sentencias de Bogotá iniciado por BBVA COLOMBIA (Cesionaria SANDRA PATRICIA ESPINOSA SUAREZ) contra MARIA CECILIA ORTEGA y RAFAEL ANTONIO LOZADA.

Agradezco la atención prestada

Katerine Morales Uribe

Abogada parte cesionaria demandante

cel: 310 629 1139

OF. EJ. CIV. MUN. BOGOTÁ

25546 9-MAR-21 16:26

|               |                 |
|---------------|-----------------|
| ANGÉLICA LUGO | <i>Angélica</i> |
| F             | _____           |
| U             | _____           |
| RADICADO      |                 |

**SIGUIENTE**  
**LIQUIDACIÓN**

SEÑOR (A):

JUZGADO DE ORIGEN 30 CIVIL MUNICIPAL DE BOGOTA D.C  
JUZGADO 02 CIVIL MUNICIPAL DE EJECUCIÓN DE SENTENCIAS  
E.S.D

REF. PROCESO EJECUTIVO SINGULAR DE MINIMA CUANTIA

DEMANDANTE: COOPERATIVA MULTIACTIVA FILIALCOOP  
NIT. 830.501.633-3

DEMANDADOS: ELKIN DE JESUS JIMENEZ GUZMAN  
C.C 8.264.983

PROCESO: 2017- 230

Ref. MEMORIAL ALLEGANDO LIQUIDACION DEL CREDITO.

INGRID PAOLA PINZON RAMIREZ, mayor de edad, domiciliada y residente en la Ciudad de Zipaquirá, identificada con C.C 1.075.652.818 de Zipaquirá y portadora de la tarjeta profesional de abogada número 236882 del Consejo Superior de la Judicatura, obrando en mi condición de apoderada judicial de la parte actora dentro del proceso, me permito allegar, la liquidación del crédito ejecutado.

Del señor Juez,

Atentamente;

*Ingrid Paola Pinzón R.*


Abogada  
Especialista en Derecho Comercial y financiero  
C.C 1.075.652.818 de Zipaquirá  
T.P 236882 del Consejo Superior de la Judicatura.

|                |              |
|----------------|--------------|
| NANCY CHAVERRA | <i>Nancy</i> |
| F              | _____        |
| U              | _____        |
| RADICADO       |              |
| _____          |              |

10 03 2017 10:12:17

10 03 2017 10:12:17

| LIQUIDACION BIEN DE FIDUCIARIA LUNARCA 117584 |              |                  |               |     |      |              |                                 |                        |  |
|---|--------------|------------------|---------------|-----|------|--------------|---------------------------------|------------------------|--|
| MES   | SALD         | TASA CERTIFICADA | TASA MENSUAL  | MES | DIAS | INTRINSECO   | ABONOS                          | ACUMULADO INFORMATIVOS |  |
| MAYO DE 2014                                  | \$ 3.455.340 | 28.42%           | 2,17%         | 31  | 31   | \$ 74.881    |                                 | \$ 74.881              |  |
| JUNIO DE 2014                                 | \$ 3.455.340 | 28.42%           | 2,17%         | 30  | 30   | \$ 74.881    |                                 | \$ 149.762             |  |
| JULIO DE 2014                                 | \$ 3.455.340 | 28.42%           | 2,14%         | 31  | 31   | \$ 75.844    |                                 | \$ 225.606             |  |
| AGOSTO DE 2014                                | \$ 3.455.340 | 28.42%           | 2,14%         | 30  | 30   | \$ 75.844    |                                 | \$ 297.450             |  |
| SEPTIEMBRE DE 2014                            | \$ 3.455.340 | 28.42%           | 2,14%         | 31  | 31   | \$ 75.844    |                                 | \$ 373.294             |  |
| OCTUBRE DE 2014                               | \$ 3.455.340 | 28.42%           | 2,18%         | 31  | 31   | \$ 75.899    |                                 | \$ 449.193             |  |
| NOVIEMBRE DE 2014                             | \$ 3.455.340 | 28.42%           | 2,18%         | 30  | 30   | \$ 75.899    |                                 | \$ 525.092             |  |
| DICIEMBRE DE 2014                             | \$ 3.455.340 | 28.42%           | 2,18%         | 31  | 31   | \$ 75.899    |                                 | \$ 600.991             |  |
| ENERO DE 2015                                 | \$ 3.455.340 | 28.42%           | 2,19%         | 30  | 30   | \$ 75.899    |                                 | \$ 676.890             |  |
| FEBRERO DE 2015                               | \$ 3.455.340 | 28.42%           | 2,19%         | 31  | 31   | \$ 75.899    |                                 | \$ 752.789             |  |
| MARZO DE 2015                                 | \$ 3.455.340 | 28.42%           | 2,18%         | 31  | 31   | \$ 75.899    |                                 | \$ 828.688             |  |
| ABRIL DE 2015                                 | \$ 3.455.340 | 28.42%           | 2,15%         | 28  | 28   | \$ 74.290    |                                 | \$ 904.587             |  |
| MAYO DE 2015                                  | \$ 3.455.340 | 28.42%           | 2,15%         | 31  | 31   | \$ 74.290    |                                 | \$ 980.486             |  |
| JUNIO DE 2015                                 | \$ 3.455.340 | 28.42%           | 2,15%         | 30  | 30   | \$ 74.290    |                                 | \$ 1.056.385           |  |
| JULIO DE 2015                                 | \$ 3.455.340 | 28.42%           | 2,19%         | 31  | 31   | \$ 75.399    |                                 | \$ 1.132.284           |  |
| AGOSTO DE 2015                                | \$ 3.455.340 | 28.42%           | 2,19%         | 30  | 30   | \$ 75.399    |                                 | \$ 1.208.183           |  |
| SEPTIEMBRE DE 2015                            | \$ 3.455.340 | 28.42%           | 2,10%         | 30  | 30   | \$ 72.562    |                                 | \$ 1.284.082           |  |
| OCTUBRE DE 2015                               | \$ 3.455.340 | 28.00%           | 2,10%         | 31  | 31   | \$ 72.562    |                                 | \$ 1.359.981           |  |
| NOVIEMBRE DE 2015                             | \$ 3.455.340 | 28.00%           | 2,10%         | 30  | 30   | \$ 72.562    |                                 | \$ 1.435.880           |  |
| DICIEMBRE DE 2015                             | \$ 3.455.340 | 28.00%           | 2,10%         | 31  | 31   | \$ 72.562    |                                 | \$ 1.511.779           |  |
| ENERO DE 2016                                 | \$ 3.455.340 | 28.00%           | 2,10%         | 31  | 31   | \$ 72.562    |                                 | \$ 1.587.678           |  |
| FEBRERO DE 2016                               | \$ 3.455.340 | 28.52%           | 2,10%         | 28  | 28   | \$ 72.562    |                                 | \$ 1.663.577           |  |
| MARZO DE 2016                                 | \$ 3.455.340 | 28.52%           | 2,10%         | 31  | 31   | \$ 72.562    |                                 | \$ 1.739.476           |  |
| ABRIL DE 2016                                 | \$ 3.455.340 | 28.52%           | 2,10%         | 30  | 30   | \$ 72.562    |                                 | \$ 1.815.375           |  |
| MAYO DE 2016                                  | \$ 3.455.340 | 28.52%           | 2,10%         | 31  | 31   | \$ 72.562    |                                 | \$ 1.891.274           |  |
| JUNIO DE 2016                                 | \$ 3.455.340 | 28.52%           | 2,10%         | 30  | 30   | \$ 72.562    |                                 | \$ 1.967.173           |  |
| JULIO DE 2016                                 | \$ 3.455.340 | 28.52%           | 2,10%         | 31  | 31   | \$ 72.562    |                                 | \$ 2.043.072           |  |
| AGOSTO DE 2016                                | \$ 3.455.340 | 28.52%           | 2,10%         | 30  | 30   | \$ 72.562    |                                 | \$ 2.118.971           |  |
| SEPTIEMBRE DE 2016                            | \$ 3.455.340 | 28.52%           | 2,10%         | 31  | 31   | \$ 72.562    |                                 | \$ 2.194.870           |  |
| OCTUBRE DE 2016                               | \$ 3.455.340 | 28.52%           | 2,10%         | 30  | 30   | \$ 72.562    |                                 | \$ 2.270.769           |  |
| NOVIEMBRE DE 2016                             | \$ 3.455.340 | 28.52%           | 2,10%         | 31  | 31   | \$ 72.562    |                                 | \$ 2.346.668           |  |
| DICIEMBRE DE 2016                             | \$ 3.455.340 | 28.52%           | 2,10%         | 31  | 31   | \$ 72.562    |                                 | \$ 2.422.567           |  |
| ENERO DE 2017                                 | \$ 3.455.340 | 28.52%           | 2,10%         | 31  | 31   | \$ 72.562    |                                 | \$ 2.498.466           |  |
| FEBRERO DE 2017                               | \$ 3.455.340 | 28.52%           | 2,10%         | 28  | 28   | \$ 72.562    |                                 | \$ 2.574.365           |  |
| MARZO DE 2017                                 | \$ 3.455.340 | 28.52%           | 2,10%         | 31  | 31   | \$ 72.562    |                                 | \$ 2.650.264           |  |
| ABRIL DE 2017                                 | \$ 3.455.340 | 28.52%           | 2,10%         | 30  | 30   | \$ 72.562    |                                 | \$ 2.726.163           |  |
| MAYO DE 2017                                  | \$ 3.455.340 | 28.52%           | 2,10%         | 31  | 31   | \$ 72.562    |                                 | \$ 2.802.062           |  |
| JUNIO DE 2017                                 | \$ 3.455.340 | 28.52%           | 2,10%         | 30  | 30   | \$ 72.562    |                                 | \$ 2.877.961           |  |
| JULIO DE 2017                                 | \$ 3.455.340 | 28.52%           | 2,10%         | 31  | 31   | \$ 72.562    |                                 | \$ 2.953.860           |  |
| AGOSTO DE 2017                                | \$ 3.455.340 | 28.52%           | 2,10%         | 31  | 31   | \$ 72.562    |                                 | \$ 3.029.759           |  |
| SEPTIEMBRE DE 2017                            | \$ 3.455.340 | 28.52%           | 2,10%         | 30  | 30   | \$ 72.562    |                                 | \$ 3.105.658           |  |
| OCTUBRE DE 2017                               | \$ 3.455.340 | 28.52%           | 2,10%         | 31  | 31   | \$ 72.562    |                                 | \$ 3.181.557           |  |
| NOVIEMBRE DE 2017                             | \$ 3.455.340 | 28.52%           | 2,10%         | 30  | 30   | \$ 72.562    |                                 | \$ 3.257.456           |  |
| DICIEMBRE DE 2017                             | \$ 3.455.340 | 28.52%           | 2,29%         | 31  | 31   | \$ 79.217    |                                 | \$ 3.333.355           |  |
| ENERO DE 2018                                 | \$ 3.455.340 | 28.52%           | 2,29%         | 31  | 31   | \$ 79.217    |                                 | \$ 3.409.254           |  |
| FEBRERO DE 2018                               | \$ 3.455.340 | 28.52%           | 2,29%         | 28  | 28   | \$ 79.217    |                                 | \$ 3.485.153           |  |
| MARZO DE 2018                                 | \$ 3.455.340 | 28.52%           | 2,29%         | 31  | 31   | \$ 79.217    |                                 | \$ 3.561.052           |  |
| ABRIL DE 2018                                 | \$ 3.455.340 | 28.52%           | 2,29%         | 30  | 30   | \$ 79.217    |                                 | \$ 3.636.951           |  |
| MAYO DE 2018                                  | \$ 3.455.340 | 28.52%           | 2,25%         | 31  | 31   | \$ 77.745    |                                 | \$ 3.712.850           |  |
| JUNIO DE 2018                                 | \$ 3.455.340 | 28.52%           | 2,25%         | 30  | 30   | \$ 77.745    |                                 | \$ 3.788.749           |  |
| JULIO DE 2018                                 | \$ 3.455.340 | 28.52%           | 2,25%         | 31  | 31   | \$ 77.745    |                                 | \$ 3.864.648           |  |
| AGOSTO DE 2018                                | \$ 3.455.340 | 28.52%           | 2,25%         | 31  | 31   | \$ 77.745    |                                 | \$ 3.940.547           |  |
| SEPTIEMBRE DE 2018                            | \$ 3.455.340 | 28.52%           | 2,19%         | 30  | 30   | \$ 75.872    |                                 | \$ 4.016.446           |  |
| OCTUBRE DE 2018                               | \$ 3.455.340 | 28.52%           | 2,19%         | 31  | 31   | \$ 75.872    |                                 | \$ 4.092.345           |  |
| NOVIEMBRE DE 2018                             | \$ 3.455.340 | 28.52%           | 2,16%         | 30  | 30   | \$ 74.495    |                                 | \$ 4.168.244           |  |
| DICIEMBRE DE 2018                             | \$ 3.455.340 | 28.52%           | 2,16%         | 31  | 31   | \$ 74.495    |                                 | \$ 4.244.143           |  |
| ENERO DE 2019                                 | \$ 3.455.340 | 28.52%           | 2,19%         | 31  | 31   | \$ 75.399    |                                 | \$ 4.319.542           |  |
| FEBRERO DE 2019                               | \$ 3.455.340 | 28.52%           | 2,19%         | 31  | 31   | \$ 75.399    |                                 | \$ 4.395.441           |  |
| MARZO DE 2019                                 | \$ 3.455.340 | 28.52%           | 2,15%         | 31  | 31   | \$ 74.290    |                                 | \$ 4.471.340           |  |
| ABRIL DE 2019                                 | \$ 3.455.340 | 28.52%           | 2,14%         | 30  | 30   | \$ 74.290    |                                 | \$ 4.547.239           |  |
| MAYO DE 2019                                  | \$ 3.455.340 | 28.52%           | 2,15%         | 31  | 31   | \$ 74.290    |                                 | \$ 4.623.138           |  |
| JUNIO DE 2019                                 | \$ 3.455.340 | 28.52%           | 2,14%         | 30  | 30   | \$ 74.290    |                                 | \$ 4.699.037           |  |
| JULIO DE 2019                                 | \$ 3.455.340 | 28.52%           | 2,14%         | 31  | 31   | \$ 74.290    |                                 | \$ 4.774.936           |  |
| AGOSTO DE 2019                                | \$ 3.455.340 | 28.52%           | 2,14%         | 30  | 30   | \$ 74.290    |                                 | \$ 4.850.835           |  |
| SEPTIEMBRE DE 2019                            | \$ 3.455.340 | 28.52%           | 2,12%         | 31  | 31   | \$ 73.253    |                                 | \$ 4.926.734           |  |
| OCTUBRE DE 2019                               | \$ 3.455.340 | 28.52%           | 2,12%         | 30  | 30   | \$ 73.253    |                                 | \$ 5.002.633           |  |
| NOVIEMBRE DE 2019                             | \$ 3.455.340 | 28.52%           | 2,11%         | 30  | 30   | \$ 72.900    |                                 | \$ 5.078.532           |  |
| DICIEMBRE DE 2019                             | \$ 3.455.340 | 28.52%           | 2,10%         | 31  | 31   | \$ 72.547    |                                 | \$ 5.154.431           |  |
| ENERO DE 2020                                 | \$ 3.455.340 | 28.52%           | 2,09%         | 31  | 31   | \$ 72.217    |                                 | \$ 5.230.330           |  |
| FEBRERO DE 2020                               | \$ 3.455.340 | 28.52%           | 2,12%         | 29  | 29   | \$ 73.253    |                                 | \$ 5.306.229           |  |
| MARZO DE 2020                                 | \$ 3.455.340 | 28.52%           | 2,11%         | 31  | 31   | \$ 72.900    |                                 | \$ 5.382.128           |  |
| ABRIL DE 2020                                 | \$ 3.455.340 | 28.52%           | 2,06%         | 30  | 30   | \$ 70.271    |                                 | \$ 5.458.027           |  |
| MAYO DE 2020                                  | \$ 3.455.340 | 28.52%           | 2,05%         | 31  | 31   | \$ 70.271    |                                 | \$ 5.533.926           |  |
| JUNIO DE 2020                                 | \$ 3.455.340 | 27.19%           | 2,07%         | 30  | 30   | \$ 69.790    |                                 | \$ 5.609.825           |  |
| JULIO DE 2020                                 | \$ 3.455.340 | 27.19%           | 2,07%         | 31  | 31   | \$ 69.790    |                                 | \$ 5.685.724           |  |
| AGOSTO DE 2020                                | \$ 3.455.340 | 27.44%           | 2,04%         | 31  | 31   | \$ 70.489    |                                 | \$ 5.761.623           |  |
| SEPTIEMBRE DE 2020                            | \$ 3.455.340 | 27.44%           | 2,04%         | 30  | 30   | \$ 70.489    |                                 | \$ 5.837.522           |  |
| OCTUBRE DE 2020                               | \$ 3.455.340 | 27.44%           | 2,02%         | 31  | 31   | \$ 69.790    |                                 | \$ 5.913.421           |  |
| NOVIEMBRE DE 2020                             | \$ 3.455.340 | 26.76%           | 1,97%         | 30  | 30   | \$ 68.761    |                                 | \$ 5.989.320           |  |
| DICIEMBRE DE 2020                             | \$ 3.455.340 | 26.19%           | 1,96%         | 31  | 31   | \$ 67.635    |                                 | \$ 6.065.219           |  |
| ENERO DE 2021                                 | \$ 3.455.340 | 26.81%           | 1,94%         | 31  | 31   | \$ 67.144    | TITULOS JUDICIALES \$ 1.760.793 | \$ 6.141.118           |  |
| FEBRERO DE 2021                               | \$ 3.455.340 | 26.81%           | 1,97%         | 28  | 28   | \$ 67.915    |                                 | \$ 6.217.017           |  |
| MARZO DE 2021                                 | \$ 3.455.340 | 26.81%           | 1,96%         | 31  | 31   | \$ 67.915    |                                 | \$ 6.292.916           |  |
| SALDO INTRINSECO                              |              |                  | \$ 2.423.435  |     |      | \$ 6.087.082 | \$ 482.519                      |                        |  |
| SALDO CAPITAL                                 |              |                  | \$ 9.455.340  |     |      |              |                                 |                        |  |
| CONTAS  |              |                  | \$ 499.700    |     |      |              |                                 |                        |  |
| TOTAL   |              |                  | \$ 13.278.475 |     |      |              |                                 |                        |  |


 Republica de Colombia  
 Rama Judicial del Poder Público  
 Oficina de Ejecución Civil  
 Municipal de Bogotá D.C.  
 C. G. P.  
 19 MAR 2021 se fija el presente traslado...  
 446  
 23 MAR 2021  
 25 MAR 2021  
 secretario.

**Fwd: MEMORIAL LIQUIDACION PROCESO No 11001400303020170023000  
DEMANDADO ELKIN DE JESUS JIMENES GUZMAN**

Juzgado 02 Civil Municipal Ejecucion Sentencias - Bogotá - Bogotá D.C.

<j02ejecmbta@cendoj.ramajudicial.gov.co>

Vie 12/03/2021 12:54

Para: Servicio al Usuario Ejecucion Civil Municipal - Seccional Bogota <servicioalusuarioecmbta@cendoj.ramajudicial.gov.co>

📎 1 archivos adjuntos (160 KB)

MEMORIAL LIQ ELKIN DE JESUS.pdf;

Obtener [Outlook para Android](#)

**From:** Juridico <juridico@filialcoop.com>

**Sent:** Friday, March 12, 2021 11:54:14 AM

**To:** Juzgado 02 Civil Municipal Ejecucion Sentencias - Bogotá - Bogotá D.C.

<j02ejecmbta@cendoj.ramajudicial.gov.co>

**Subject:** MEMORIAL LIQUIDACION PROCESO No 11001400303020170023000 DEMANDADO ELKIN DE JESUS JIMENES GUZMAN

Buenos días señor Juez anexo liquidación actualizada del proceso en referencia.

**JUZGADO DE ORIGEN 30 CIVIL MUNICIPAL DE BOGOTA D.C  
JUZGADO 02 CIVIL MUNICIPAL DE EJECUCIÓN DE SENTENCIAS  
E.S.D**

**DEMANDANTE:** COOPERATIVA MULTIACTIVA FILIALCOOP  
NIT. 830.501.633-3

**DEMANDADOS:** ELKIN DE JESUS JIMENEZ GUZMAN  
C.C 8.264.983

**PROCESO:** 11001400303020170023000

**CORREO:** [juridico@filialcoop.com](mailto:juridico@filialcoop.com)

**Celular:** 3132901561

Gracias y quedo atenta.

Cordialmente;



Luz Marina Orjuela  
ABOGADA  
Área Jurídico

KR 9 No 17 - 24 OF 302, Bogotá, Colombia

[juridico@filialcoop.com](mailto:juridico@filialcoop.com)

Tel.7942126 ext.122

[www.filialcoop.com](http://www.filialcoop.com)

Este correo y cualquier archivo anexo son de carácter confidencial de FILIALCOOP., y para uso exclusivo de la persona o entidad de destino. Si usted no es el destinatario del mismo o no está autorizado para recibir este mensaje en nombre del destinatario, absténgase de usar, copiar, reenviar o divulgar en cualquier otra forma esta información. En tal caso, favor notificar en forma inmediata al remitente. La utilización, copia, impresión, retención, divulgación, reenvío o cualquier acción tomada sobre este mensaje y sus anexos quedan estrictamente prohibidos y puede ser sancionada legalmente. Las opiniones que contenga este mensaje son exclusivas de su autor, y no necesariamente representan la opinión oficial de FILIALCOOP. Aunque FILIALCOOP., ha realizado su mejor esfuerzo para asegurar que el presente mensaje y sus archivos anexos se encuentran libre de virus y defectos que puedan llegar a afectar los computadores o sistemas que lo reciban, no se hace responsable por la eventual transmisión de virus o programas dañinos por este conducto, y por lo tanto es responsabilidad del destinatario

**confirmar la existencia de este tipo de elementos al momento de recibirlo y abrirlo. De acuerdo a lo establecido en la Ley 1581 de 2012 puede conocer nuestra política de protección de datos personales en [www.filialcoop.com](http://www.filialcoop.com) en la pestaña Información y Documentos.**

This e-mail and any attached file are of confidential character of FILIALCOOP., And for exclusive use of the person or entity of destination. If you are not the recipient or are not authorized to receive this message on behalf of the recipient, refrain from using, copying, forwarding or otherwise disclosing this information. In such case, please notify the sender immediately. The use, copying, printing, retention, disclosure, forwarding or any action taken on this message and its annexes are strictly prohibited and can be legally sanctioned. The opinions contained in this message are exclusive of its author, and do not necessarily represent the official opinion of FILIALCOOP. Although FILIALCOOP., Has done its best to ensure that the present message and its attached files are free of viruses and defects that may affect the computers or systems that receive it, is not responsible for the eventual transmission of viruses or Harmful programs through this channel, and therefore it is the responsibility of the recipient to confirm the existence of this type of elements at the time of receiving and opening it. In accordance with the provisions of Law 1581 of 2012 you can know our policy of protection of personal data in [www.filialcoop.com](http://www.filialcoop.com) in the tab Information and Documents.

SIGUIENTE

• LIQUIDACIÓN

Señor  
JUEZ 2 CIVIL MUNICIPAL DE EJECUCION DE SENTENCIAS DE BOGOTA.  
JUZGADO DE ORIGEN: 53 CIVIL MUNICIPAL DE BOGOTA  
E. S. D.

**Referencia:** Ejecutivo Singular de BANCO COMERCIAL AV VILLAS S.A.  
contra SANDRA JAUREGUI RODRIGUEZ  
**Expediente:** 2019- 184.-  
**Asunto:** Liquidación Crédito. -

**BETSABE TORRES PEREZ**, obrando en mi calidad de apoderada de la parte actora dentro del proceso de la referencia, atendiendo a la providencia emitida el pasado 10 de febrero me permito señalar lo siguiente:

Los abonos que se han realizado al crédito desde el inicio de este ascienden a la suma de \$63.832.029 con corte al 16 de febrero de 2021, siendo el ultimo pago reflejado para dicha fecha el realizado el 5 de febrero de 2021 por valor de \$875.000.

Como existen abonos posteriores a la liquidación presentada el 19 de enero de 2021, con el presente allego una liquidación actualizada al 16 de febrero de 2021, junto con el extracto de crédito que refleja la fecha en que se realizó el abono, el valor y la forma en que fue distribuido el pago.

Sírvase señor juez, aprobar la liquidación de crédito presentada.

Cordialmente;

**BETSABE TORRES PEREZ**  
**C.C. 51.742.136**  
**T.P. 42.213 C.S. de la J.**

RECIBIDA  
COPIA  
Fecha: 13/03/21  
F 2  
U letra.  
RADICADO  
2588-155-02

97863 9-MAR-21 13:33  
97863 9-MAR-21 13:33  
OF. EJEC. MPAL. RADICAC.





|                   |
|-------------------|
| OBLIGACIÓN        |
| FECHA LIQUIDACIÓN |
| FECHA MORA        |
| CAPITAL ADEUDADO  |
| TASA PACTADA      |
| DIAS A LIQUIDAR   |
| MESES A LIQUIDAR  |

|                        |
|------------------------|
| 2048217                |
| 15 de febrero del 2021 |
| 16 de junio del 2019   |
| 21.945.886             |
| 26,54%                 |
| 610                    |
| 21                     |

|                           |
|---------------------------|
| TITULAR                   |
| JAUREGUI RODRIGUEZ SANDRA |

|                   |            |
|-------------------|------------|
| DATOS LIQUIDACIÓN |            |
| CAPITAL ADEUDADO  | 21.945.886 |
| INTERESES         | 9.100.692  |
| LIQUIDACIÓN       | 31.046.578 |

Gomezj

| Id | FECHA      | tasa pactada mora | Tasa Usura | Var (a) | Tasa Mensual Aplicada | Dias | Capital    | Interes de Mora |
|----|------------|-------------------|------------|---------|-----------------------|------|------------|-----------------|
| 1  | 30/06/2019 | 39,81%            | 28,95%     | 062019  | 28,95%                | 14   | 21.945.886 | 215.068         |
| 2  | 31/07/2019 | 39,81%            | 28,92%     | 072019  | 28,92%                | 31   | 21.945.886 | 478.615         |
| 3  | 31/08/2019 | 39,81%            | 28,98%     | 082019  | 28,98%                | 31   | 21.945.886 | 479.501         |
| 4  | 30/09/2019 | 39,81%            | 28,98%     | 092019  | 28,98%                | 31   | 21.945.886 | 479.501         |
| 5  | 31/10/2019 | 39,81%            | 28,65%     | 102019  | 28,65%                | 31   | 21.945.886 | 474.622         |
| 6  | 30/11/2019 | 39,81%            | 28,55%     | 112019  | 28,55%                | 31   | 21.945.886 | 473.142         |
| 7  | 31/12/2019 | 39,81%            | 28,37%     | 122019  | 28,37%                | 31   | 21.945.886 | 470.474         |
| 8  | 31/01/2020 | 39,81%            | 28,16%     | 012020  | 28,16%                | 31   | 21.945.886 | 467.357         |
| 9  | 29/02/2020 | 39,81%            | 28,59%     | 022020  | 28,59%                | 29   | 21.945.886 | 442.864         |
| 10 | 31/03/2020 | 39,81%            | 28,43%     | 032020  | 28,43%                | 31   | 21.945.886 | 471.364         |
| 11 | 30/04/2020 | 39,81%            | 28,03%     | 042020  | 28,03%                | 30   | 21.945.886 | 450.259         |
| 12 | 31/05/2020 | 39,81%            | 27,29%     | 052020  | 27,29%                | 30   | 21.945.886 | 439.591         |
| 13 | 30/06/2020 | 39,81%            | 27,18%     | 062020  | 27,18%                | 30   | 21.945.886 | 438.000         |
| 14 | 31/07/2020 | 39,81%            | 27,18%     | 072020  | 27,18%                | 31   | 21.945.886 | 452.750         |
| 15 | 31/08/2020 | 39,81%            | 27,44%     | 082020  | 27,44%                | 31   | 21.945.886 | 456.635         |
| 16 | 30/09/2020 | 39,81%            | 27,53%     | 092020  | 27,53%                | 30   | 21.945.886 | 443.057         |
| 17 | 31/10/2020 | 39,81%            | 27,14%     | 102020  | 27,14%                | 31   | 21.945.886 | 452.151         |
| 18 | 30/11/2020 | 39,81%            | 26,76%     | 112020  | 26,76%                | 30   | 21.945.886 | 431.915         |
| 19 | 31/12/2020 | 39,81%            | 26,16%     | 122020  | 26,16%                | 31   | 21.945.886 | 437.436         |
| 20 | 31/01/2021 | 39,81%            | 25,98%     | 012021  | 25,98%                | 31   | 21.945.886 | 434.722         |
| 21 | 15/02/2021 | 39,81%            | 26,31%     | 022021  | 26,31%                | 15   | 21.945.886 | 211.667         |



República de Colombia  
 Rama Judicial del Poder Público  
 Oficina de Ejecución Civil  
 Municipal de Bogotá D.C.

TRASLADOS ART. 110 C. G. P.

En la fecha 19 MAR 2021 se fija el presente traslado...  
 de conformidad con lo dispuesto en el Art. 446 del  
C61 en cuyo caso a partir del 23 MAR 2021  
 con el 25 MAR 2021

Secretaría.

EXTRACTO DE CREDITO

Fecha : 2/15/2021

|                             |                           |              |
|-----------------------------|---------------------------|--------------|
| Deudor                      | JAUREGUI RODRIGUEZ SANDRA |              |
| Ciudad                      | 52557035                  |              |
| Credito                     | 2048217                   |              |
| Fecha de Desembolso         | 30/12/2015                |              |
| Plazo Total Actual          | 60                        |              |
| Plazo Restante a 31/12/1999 | 0                         |              |
| Plan de Amortizacion Actual | Cuota fija en pesos       | Tipo Cartera |
| Dia Limite de Pago Mensual  | 16                        | Tasa Pactada |
|                             |                           | Consumo      |
|                             |                           | 26,54%       |

| MOVIMIENTO EN PESOS  |               |                 |              |                    |         |               |            |              |            |              |                    | INTERNOS DE MONEDA      |              |              |                 | INTERNOS REMUNERATIVOS |              |                       |                        | ABONO A CAPITAL    |                         |                 |                 |                 |            |
|----------------------|---------------|-----------------|--------------|--------------------|---------|---------------|------------|--------------|------------|--------------|--------------------|-------------------------|--------------|--------------|-----------------|------------------------|--------------|-----------------------|------------------------|--------------------|-------------------------|-----------------|-----------------|-----------------|------------|
| Fecha Limite de Pago | Fecha de Pago | Cuentas Pagadas | Pago en Peso | Cuentas por Cobrar | Seguros | Otros Seguros | Manorarios | Otros Gastos | Excedentes | Interes Mora | Interes Corrientes | Interes Cobertura Cond. | Capital      | Capital Mora | Tasa EA(%) Mora | Número días en Mora    | Interes Mora | Tasa EA(%) Corrientes | Número días Corrientes | Interes Corrientes | Interes Cobertura Cond. | Abono a Capital | Saldo Capital   | Saldo Capital   |            |
| 16/01/2016           | 30/12/2015    | 0               | 0            | 0                  | 23.945  | 0             | 0          | 0            | 0          | 0            | 0                  | 0                       | -23.945      | 0,0000       | 0,0000          | 0                      | 0,0000       | 0,0000                | 0                      | 0,0000             | 0                       | 0,0000          | -23.945,0000    | 46.143.481,0000 | 46.143.481 |
| 16/02/2016           | 16/02/2016    | 1               | 1.926.114    | 0                  | 23.945  | 0             | 0          | 0            | 0          | 1.517.442    | 0                  | 384.727                 | 0,0000       | 0,0000       | 0,0000          | 0                      | 0,0000       | 0,2831                | 47                     | 1.517.442,0000     | 0,0000                  | 384.727,0000    | 45.758.754,0000 | 45.758.754      |            |
| 16/03/2016           | 16/03/2016    | 1               | 1.398.308    | 0                  | 23.945  | 0             | 0          | 0            | 0          | 981.385      | 0                  | 392.978                 | 0,0000       | 0,0000       | 0,0000          | 0                      | 0,0000       | 0,2900                | 30                     | 981.385,0000       | 0,0000                  | 392.978,0000    | 45.365.776,0000 | 45.365.776      |            |
| 16/04/2016           | 18/04/2016    | 1               | 1.398.308    | 0                  | 23.945  | 0             | 0          | 0            | 0          | 972.957      | 0                  | 401.406                 | 0,0000       | 0,0000       | 0,0000          | 0                      | 0,0000       | 0,2900                | 30                     | 972.957,0000       | 0,0000                  | 401.406,0000    | 44.964.370,0000 | 44.964.370      |            |
| 16/05/2016           | 16/05/2016    | 1               | 1.398.308    | 0                  | 23.945  | 0             | 0          | 0            | 0          | 964.348      | 0                  | 410.015                 | 0,0000       | 0,0000       | 0,0000          | 0                      | 0,0000       | 0,2900                | 30                     | 964.348,0000       | 0,0000                  | 410.015,0000    | 44.554.355,0000 | 44.554.355      |            |
| 16/06/2016           | 16/06/2016    | 0               | 620.686      | 0                  | 0       | 0             | 0          | 620.686      | 0          | 0            | 0                  | 0                       | 0,0000       | 0,0000       | 0,0000          | 0                      | 0,0000       | 0,0000                | 0                      | 0,0000             | 0                       | 0,0000          | 44.554.355,0000 | 44.554.355      |            |
| 16/06/2016           | 17/06/2016    | 1               | 778.528      | 0                  | 23.945  | 0             | 0          | -620.789     | 1.009      | 955.554      | 0                  | 418.809                 | 418.809,0000 | 0,3072       | 1               | 1.009,0000             | 0,2900       | 30                    | 955.554,0000           | 0,0000             | 418.809,0000            | 44.135.546,0000 | 44.135.546      |                 |            |
| 16/06/2016           | 17/06/2016    | 0               | 1            | 0                  | 0       | 0             | 0          | 0            | 0          | 0            | 0                  | 0                       | 0,0000       | 0,0000       | 0,0000          | 0                      | 0,0000       | 0,0000                | 0                      | 0,0000             | 0                       | 0,0000          | 44.135.546,0000 | 44.135.546      |            |
| 16/07/2016           | 18/07/2016    | 1               | 1.398.308    | 0                  | 23.945  | 0             | 0          | 0            | 0          | 946.572      | 0                  | 427.791                 | 0,0000       | 0,0000       | 0,0000          | 0                      | 0,0000       | 0,2900                | 30                     | 946.572,0000       | 0,0000                  | 427.791,0000    | 43.707.755,0000 | 43.707.755      |            |
| 16/08/2016           | 16/08/2016    | 1               | 1.398.308    | 0                  | 23.945  | 0             | 0          | 0            | 0          | 937.397      | 0                  | 436.966                 | 0,0000       | 0,0000       | 0,0000          | 0                      | 0,0000       | 0,2900                | 30                     | 937.397,0000       | 0,0000                  | 436.966,0000    | 43.270.789,0000 | 43.270.789      |            |
| 16/09/2016           | 16/09/2016    | 1               | 1.398.308    | 0                  | 23.945  | 0             | 0          | 0            | 0          | 928.026      | 0                  | 446.337                 | 0,0000       | 0,0000       | 0,0000          | 0                      | 0,0000       | 0,2900                | 30                     | 928.026,0000       | 0,0000                  | 446.337,0000    | 42.824.452,0000 | 42.824.452      |            |
| 16/10/2016           | 18/10/2016    | 1               | 1.398.308    | 0                  | 23.945  | 0             | 0          | 0            | 0          | 918.453      | 0                  | 455.910                 | 0,0000       | 0,0000       | 0,0000          | 0                      | 0,0000       | 0,2900                | 30                     | 918.453,0000       | 0,0000                  | 455.910,0000    | 42.368.542,0000 | 42.368.542      |            |
| 16/11/2016           | 16/11/2016    | 1               | 1.398.308    | 0                  | 23.945  | 0             | 0          | 0            | 0          | 908.675      | 0                  | 465.688                 | 0,0000       | 0,0000       | 0,0000          | 0                      | 0,0000       | 0,2900                | 30                     | 908.675,0000       | 0,0000                  | 465.688,0000    | 41.902.854,0000 | 41.902.854      |            |
| 16/12/2016           | 16/12/2016    | 1               | 1.398.308    | 0                  | 23.945  | 0             | 0          | 0            | 0          | 898.688      | 0                  | 475.675                 | 0,0000       | 0,0000       | 0,0000          | 0                      | 0,0000       | 0,2900                | 30                     | 898.688,0000       | 0,0000                  | 475.675,0000    | 41.427.179,0000 | 41.427.179      |            |
| 16/01/2017           | 16/01/2017    | 1               | 1.398.308    | 0                  | 23.945  | 0             | 0          | 0            | 0          | 888.486      | 0                  | 485.877                 | 0,0000       | 0,0000       | 0,0000          | 0                      | 0,0000       | 0,2900                | 30                     | 888.486,0000       | 0,0000                  | 485.877,0000    | 40.941.302,0000 | 40.941.302      |            |
| 16/02/2017           | 16/02/2017    | 1               | 1.398.308    | 0                  | 23.945  | 0             | 0          | 0            | 0          | 878.065      | 0                  | 496.298                 | 0,0000       | 0,0000       | 0,0000          | 0                      | 0,0000       | 0,2900                | 30                     | 878.065,0000       | 0,0000                  | 496.298,0000    | 40.445.004,0000 | 40.445.004      |            |
| 16/03/2017           | 16/03/2017    | 1               | 1.398.308    | 0                  | 23.945  | 0             | 0          | 0            | 0          | 867.421      | 0                  | 506.942                 | 0,0000       | 0,0000       | 0,0000          | 0                      | 0,0000       | 0,2900                | 30                     | 867.421,0000       | 0,0000                  | 506.942,0000    | 39.938.062,0000 | 39.938.062      |            |
| 16/04/2017           | 17/04/2017    | 1               | 1.398.308    | 0                  | 23.945  | 0             | 0          | 0            | 0          | 856.549      | 0                  | 517.814                 | 0,0000       | 0,0000       | 0,0000          | 0                      | 0,0000       | 0,2900                | 30                     | 856.549,0000       | 0,0000                  | 517.814,0000    | 39.420.248,0000 | 39.420.248      |            |
| 16/05/2017           | 16/05/2017    | 1               | 1.398.308    | 0                  | 23.945  | 0             | 0          | 0            | 0          | 845.443      | 0                  | 528.920                 | 0,0000       | 0,0000       | 0,0000          | 0                      | 0,0000       | 0,2900                | 30                     | 845.443,0000       | 0,0000                  | 528.920,0000    | 38.891.328,0000 | 38.891.328      |            |
| 16/06/2017           | 16/06/2017    | 1               | 1.398.308    | 0                  | 23.945  | 0             | 0          | 0            | 0          | 834.100      | 0                  | 540.263                 | 0,0000       | 0,0000       | 0,0000          | 0                      | 0,0000       | 0,2900                | 30                     | 834.100,0000       | 0,0000                  | 540.263,0000    | 38.351.065,0000 | 38.351.065      |            |
| 16/07/2017           | 17/07/2017    | 1               | 1.398.308    | 0                  | 23.945  | 0             | 0          | 0            | 0          | 822.513      | 0                  | 551.850                 | 0,0000       | 0,0000       | 0,0000          | 0                      | 0,0000       | 0,2900                | 30                     | 822.513,0000       | 0,0000                  | 551.850,0000    | 37.799.215,0000 | 37.799.215      |            |
| 16/07/2017           | 16/08/2017    | 0               | 353.673      | 0                  | 0       | 0             | 0          | 353.673      | 0          | 0            | 0                  | 0                       | 0,0000       | 0,0000       | 0,0000          | 0                      | 0,0000       | 0,0000                | 0                      | 0,0000             | 0                       | 0,0000          | 37.799.215,0000 | 37.799.215      |            |
| 16/08/2017           | 17/08/2017    | 1               | 996.000      | 0                  | 23.945  | 0             | 0          | -403.381     | 1.073      | 810.677      | 0                  | 563.686                 | 563.686,0000 | 0,3296       | 1               | 1.073,0000             | 0,2900       | 30                    | 810.677,0000           | 0,0000             | 563.686,0000            | 37.235.529,0000 | 37.235.529      |                 |            |
| 16/08/2017           | 18/08/2017    | 0               | 49.712       | 0                  | 0       | 0             | 0          | 49.712       | 0          | 0            | 0                  | 0                       | 0,0000       | 0,0000       | 0,0000          | 0                      | 0,0000       | 0,0000                | 0                      | 0,0000             | 0                       | 0,0000          | 37.235.529,0000 | 37.235.529      |            |
| 16/09/2017           | 18/09/2017    | 1               | 1.398.308    | 0                  | 23.945  | 0             | 0          | 0            | 0          | 798.588      | 0                  | 575.775                 | 0,0000       | 0,0000       | 0,0000          | 0                      | 0,0000       | 0,2900                | 30                     | 798.588,0000       | 0,0000                  | 575.775,0000    | 36.659.754,0000 | 36.659.754      |            |
| 16/10/2017           | 17/10/2017    | 1               | 1.398.308    | 0                  | 23.945  | 0             | 0          | 0            | 0          | 786.239      | 0                  | 588.124                 | 0,0000       | 0,0000       | 0,0000          | 0                      | 0,0000       | 0,2900                | 30                     | 786.239,0000       | 0,0000                  | 588.124,0000    | 36.071.630,0000 | 36.071.630      |            |
| 16/10/2017           | 16/11/2017    | 0               | 112.860      | 0                  | 0       | 0             | 0          | 112.860      | 0          | 0            | 0                  | 0                       | 0,0000       | 0,0000       | 0,0000          | 0                      | 0,0000       | 0,0000                | 0                      | 0,0000             | 0                       | 0,0000          | 36.071.630,0000 | 36.071.630      |            |
| 16/11/2017           | 17/11/2017    | 1               | 1.043.804    | 0                  | 23.945  | 0             | 0          | -355.530     | 1.030      | 773.626      | 0                  | 600.737                 | 600.737,0000 | 0,3145       | 1               | 1.030,0000             | 0,2900       | 30                    | 773.626,0000           | 0,0000             | 600.737,0000            | 35.470.893,0000 | 35.470.893      |                 |            |
| 16/11/2017           | 20/11/2017    | 0               | 242.577      | 0                  | 0       | 0             | 0          | 242.577      | 0          | 0            | 0                  | 0                       | 0,0000       | 0,0000       | 0,0000          | 0                      | 0,0000       | 0,0000                | 0                      | 0,0000             | 0                       | 0,0000          | 35.470.893,0000 | 35.470.893      |            |
| 16/11/2017           | 21/11/2017    | 0               | 190          | 0                  | 0       | 0             | 0          | 190          | 0          | 0            | 0                  | 0                       | 0,0000       | 0,0000       | 0,0000          | 0                      | 0,0000       | 0,0000                | 0                      | 0,0000             | 0                       | 0,0000          | 35.470.893,0000 | 35.470.893      |            |
| 16/11/2017           | 18/12/2017    | 0               | 4.457        | 0                  | 0       | 0             | 0          | 4.457        | 0          | 0            | 0                  | 0                       | 0,0000       | 0,0000       | 0,0000          | 0                      | 0,0000       | 0,0000                | 0                      | 0,0000             | 0                       | 0,0000          | 35.470.893,0000 | 35.470.893      |            |
| 16/12/2017           | 19/12/2017    | 1               | 1.396.917    | 0                  | 23.945  | 0             | 0          | -4.456       | 3.065      | 760.742      | 0                  | 613.621                 | 613.621,0000 | 0,3116       | 3               | 3.065,0000             | 0,2900       | 30                    | 760.742,0000           | 0,0000             | 613.621,0000            | 34.857.272,0000 | 34.857.272      |                 |            |
| 16/12/2017           | 19/12/2017    | 0               | 0            | 0                  | 0       | 0             | 0          | 0            | 0          | 0            | 0                  | 0                       | 0,0000       | 0,0000       | 0,0000          | 0                      | 0,0000       | 0,0000                | 0                      | 0,0000             | 0                       | 0,0000          | 34.857.272,0000 | 34.857.272      |            |
| 16/01/2018           | 19/01/2018    | 1               | 1.401.363    | 0                  | 23.945  | 0             | 0          | 0            | 0          | 3.055        | 747.582            | 0                       | 626.781      | 626.781,0000 | 0,3104          | 3                      | 3.055,0000   | 0,2900                | 30                     | 747.582,0000       | 0,0000                  | 626.781,0000    | 34.230.491,0000 | 34.230.491      |            |
| 16/01/2018           | 16/02/2018    | 0               | 64.227       | 0                  | 0       | 0             | 0          | 64.227       | 0          | 0            | 0                  | 0                       | 0,0000       | 0,0000       | 0,0000          | 0                      | 0,0000       | 0,0000                | 0                      | 0,0000             | 0                       | 0,0000          | 34.230.491,0000 | 34.230.491      |            |
| 16/02/2018           | 19/02/2018    | 1               | 1.337.132    | 0                  | 23.945  | 0             | 0          | -64.272      | 3.096      | 734.139      | 0                  | 640.224                 | 640.224,0000 | 0,3152       | 3               | 3.096,0000             | 0,2900       | 30                    | 734.139,0000           | 0,0000             | 640.224,0000            | 33.590.267,0000 | 33.590.267      |                 |            |
| 16/02/2018           | 19/02/2018    | 0               | 0            | 0                  | 0       | 0             | 0          | 0            | 0          | 0            | 0                  | 0                       | 0,0000       | 0,0000       | 0,0000          | 0                      | 0,0000       | 0,0000                | 0                      | 0,0000             | 0                       | 0,0000          | 33.590.267,0000 | 33.590.267      |            |
| 16/02/2018           | 16/03/2018    | 0               | 8.929        | 0                  | 0       | 0             | 0          | 8.929        | 0          | 0            | 0                  | 0                       | 0,0000       | 0,0000       | 0,0000          | 0                      | 0,0000       | 0,0000                | 0                      | 0,0000             | 0                       | 0,0000          | 33.590.267,0000 | 33.590.267      |            |
| 16/03/2018           | 11/04/2018    | 1               | 1.429.078    | 0                  | 23.945  | 0             | 48.744     | -8.982       | 25.700     | 665.401      | 0                  | 674.270                 | 674.270,0000 | 0,3089       | 26              | 25.700,0000            | 0,2654       | 30                    | 665.401,0000           | 0,0000             | 674.270,0000            | 32.915.997,0000 | 32.915.997      |                 |            |
| 16/03/2018           | 11/04/2018    | 0               | 55.922       | 0                  | 0       | 0             | 0          | 55.922       | 0          | 0            | 0                  | 0                       | 0,0000       | 0,0000       | 0,0000          | 0                      | 0,0000       | 0,0000                | 0                      | 0,0000             | 0                       | 0,0000          | 32.915.997,0000 | 32.915.997      |            |
| 16/04/2018           | 27/04/2018    | 1               | 1.318.411    | 0                  | 23.945  | 0             | 0          | -56.025      | 10.820     | 652.044      | 0                  | 687.627                 | 687.627,0000 | 0,3072       | 11              | 10.820,0000            | 0,2654       | 30                    | 652.044,0000           | 0,0000             | 687.627,0000            | 32.228.370,0000 | 32.228.370      |                 |            |
| 16/04/2018           | 27/04/2018    | 0               | 0            | 0                  | 0       | 0             | 0          | 0            | 0          | 0            | 0                  | 0                       | 0,0000       | 0,0000       | 0,0000          | 0                      | 0,0000       | 0,0000                | 0                      | 0,0000             | 0                       | 0,0000          | 32.228.370,0000 | 32.228.370      |            |
| 16/04/2018           | 09/05/2018    | 0               | 99.000       | 0                  | 0       | 0             | 0          | 99.000       | 0          | 0            | 0                  | 0                       | 0,0000       | 0,0000       | 0,0000          | 0                      | 0,0000       | 0,0000                | 0                      | 0,0000             | 0                       | 0,0000          | 32.228.370,0000 | 32.228.370      |            |
| 16/04/2018           | 01/06/2018    | 0               | 1.416        | 0                  | 0       | 0             | 0          | 1.416        | 0          | 0            | 0                  | 0                       | 0,0000       | 0,0000       | 0,0000          | 0                      | 0,0000       | 0,0000                | 0                      | 0,0000             | 0                       | 0,0000          | 32.228.370,0000 | 32.228.370      |            |
| 16/04/2018           | 05/06/2018    | 0               | 88.740       | 0                  | 0       | 0             | 0          | 88.740       | 0          | 0            | 0                  | 0                       | 0,0000       | 0,0000       | 0,0000          | 0                      | 0,0000       | 0,0000                | 0                      |                    |                         |                 |                 |                 |            |

|            |            |   |           |   |        |       |         |           |            |         |         |         |             |             |        |             |             |        |             |             |                |                |                |            |
|------------|------------|---|-----------|---|--------|-------|---------|-----------|------------|---------|---------|---------|-------------|-------------|--------|-------------|-------------|--------|-------------|-------------|----------------|----------------|----------------|------------|
| 16/06/2018 | 08/10/2018 | 0 | 299       | 0 | 0      | 0     | 0       | 299       | 0          | 0       | 0       | 0       | 0,000       | 0           | 0,000  | 0,000       | 0           | 0,000  | 0,000       | 0,000       | 30.811.983,000 | 30.811.983     |                |            |
| 16/06/2018 | 09/10/2018 | 0 | 3.884     | 0 | 0      | 0     | 0       | 3.884     | 0          | 0       | 0       | 0       | 0,000       | 0           | 0,000  | 0,000       | 0           | 0,000  | 0,000       | 0,000       | 30.811.983,000 | 30.811.983     |                |            |
| 16/06/2018 | 10/10/2018 | 0 | 17        | 0 | 0      | 0     | 0       | 17        | 0          | 0       | 0       | 0       | 0,000       | 0           | 0,000  | 0,000       | 0           | 0,000  | 0,000       | 0,000       | 30.811.983,000 | 30.811.983     |                |            |
| 16/06/2018 | 06/11/2018 | 0 | 88.471    | 0 | 0      | 9.407 | 52.700  | 76.364    | 0          | 0       | 0       | 0       | 0,000       | 0           | 0,000  | 0,000       | 0           | 0,000  | 0,000       | 0,000       | 30.811.983,000 | 30.811.983     |                |            |
| 16/06/2018 | 07/11/2018 | 0 | 8.917     | 0 | 0      | 0     | 0       | 8.917     | 0          | 0       | 0       | 0       | 0,000       | 0           | 0,000  | 0,000       | 0           | 0,000  | 0,000       | 0,000       | 30.811.983,000 | 30.811.983     |                |            |
| 16/06/2018 | 13/11/2018 | 0 | 14.064    | 0 | 0      | 0     | 0       | 14.064    | 0          | 0       | 0       | 0       | 0,000       | 0           | 0,000  | 0,000       | 0           | 0,000  | 0,000       | 0,000       | 30.811.983,000 | 30.811.983     |                |            |
| 16/06/2018 | 04/12/2018 | 0 | 1.979     | 0 | 0      | 0     | 482     | 2.700     | -1.203     | 0       | 0       | 0       | 0,000       | 0           | 0,000  | 0,000       | 0           | 0,000  | 0,000       | 0,000       | 30.811.983,000 | 30.811.983     |                |            |
| 16/06/2018 | 07/12/2018 | 0 | 78.725    | 0 | 0      | 0     | 0       | 78.725    | 0          | 0       | 0       | 0       | 0,000       | 0           | 0,000  | 0,000       | 0           | 0,000  | 0,000       | 0,000       | 30.811.983,000 | 30.811.983     |                |            |
| 16/06/2018 | 10/12/2018 | 0 | 4.197     | 0 | 0      | 0     | 0       | 4.197     | 0          | 0       | 0       | 0       | 0,000       | 0           | 0,000  | 0,000       | 0           | 0,000  | 0,000       | 0,000       | 30.811.983,000 | 30.811.983     |                |            |
| 16/06/2018 | 02/01/2019 | 0 | 2.550     | 0 | 0      | 0     | 0       | 2.550     | 0          | 0       | 0       | 0       | 0,000       | 0           | 0,000  | 0,000       | 0           | 0,000  | 0,000       | 0,000       | 30.811.983,000 | 30.811.983     |                |            |
| 16/06/2018 | 09/01/2019 | 0 | 1.116     | 0 | 0      | 0     | 0       | 1.116     | 0          | 0       | 0       | 0       | 0,000       | 0           | 0,000  | 0,000       | 0           | 0,000  | 0,000       | 0,000       | 30.811.983,000 | 30.811.983     |                |            |
| 16/06/2018 | 10/01/2019 | 0 | 5         | 0 | 0      | 0     | 0       | 5         | 0          | 0       | 0       | 0       | 0,000       | 0           | 0,000  | 0,000       | 0           | 0,000  | 0,000       | 0,000       | 30.811.983,000 | 30.811.983     |                |            |
| 16/07/2018 | 25/01/2019 | 1 | 1.130.000 | 0 | 23.945 | 0     | 271.763 | -688.188  | 182.809    | 610.365 | 0       | 729.306 | 729.306,000 | 0,2943      | 193    | 182.809,000 | 0,2654      | 30     | 610.365,000 | 0,000       | 729.306,000    | 30.082.677,000 | 30.082.677     |            |
| 16/07/2018 | 04/02/2019 | 0 | 6.564     | 0 | 0      | 0     | 0       | 6.564     | 0          | 0       | 0       | 0       | 0,000       | 0           | 0,000  | 0,000       | 0           | 0,000  | 0,000       | 0,000       | 30.082.677,000 | 30.082.677     |                |            |
| 16/08/2018 | 07/02/2019 | 1 | 1.500.000 | 0 | 0      | 0     | 268.617 | -273.474  | 165.186    | 595.918 | 0       | 743.753 | 743.753,000 | 0,2932      | 175    | 165.186,000 | 0,2654      | 30     | 595.918,000 | 0,000       | 743.753,000    | 29.338.924,000 | 29.338.924     |            |
| 16/08/2018 | 08/02/2019 | 0 | 451       | 0 | 0      | 0     | 0       | 451       | 0          | 0       | 0       | 0       | 0,000       | 0           | 0,000  | 0,000       | 0           | 0,000  | 0,000       | 0,000       | 29.338.924,000 | 29.338.924     |                |            |
| 16/08/2018 | 14/03/2019 | 0 | 1.200.000 | 0 | 0      | 0     | 0       | 1.200.000 | 0          | 0       | 0       | 0       | 0,000       | 0           | 0,000  | 0,000       | 0           | 0,000  | 0,000       | 0,000       | 29.338.924,000 | 29.338.924     |                |            |
| 16/09/2018 | 29/04/2019 | 1 | 967.165   | 0 | 0      | 0     | 232.688 | -816.777  | 211.583    | 581.185 | 0       | 758.486 | 758.486,000 | 0,2919      | 225    | 211.583,000 | 0,2654      | 30     | 581.185,000 | 0,000       | 758.486,000    | 28.580.438,000 | 28.580.438     |            |
| 16/09/2018 | 29/04/2019 | 0 | 232.835   | 0 | 0      | 0     | 0       | 232.835   | 0          | 0       | 0       | 0       | 0,000       | 0           | 0,000  | 0,000       | 0           | 0,000  | 0,000       | 0,000       | 28.580.438,000 | 28.580.438     |                |            |
| 16/10/2018 | 09/08/2019 | 1 | 875.000   | 0 | 0      | 0     | 242.695 | -985.664  | 278.298    | 566.160 | 0       | 773.511 | 773.511,000 | 0,2907      | 297    | 278.298,000 | 0,2654      | 30     | 566.160,000 | 0,000       | 773.511,000    | 27.806.927,000 | 27.806.927     |            |
| 16/10/2018 | 16/09/2019 | 0 | 875.000   | 0 | 0      | 0     | 0       | 875.000   | 0          | 0       | 0       | 0       | 0,000       | 0           | 0,000  | 0,000       | 0           | 0,000  | 0,000       | 0,000       | 27.806.927,000 | 27.806.927     |                |            |
| 16/10/2018 | 15/10/2019 | 0 | 875.000   | 0 | 0      | 0     | 7.875   | 52.500    | 814.625    | 0       | 0       | 0       | 0,000       | 0           | 0,000  | 0,000       | 0           | 0,000  | 0,000       | 0,000       | 27.806.927,000 | 27.806.927     |                |            |
| 16/11/2018 | 15/11/2019 | 1 | 875.000   | 0 | 0      | 0     | 253.407 | 9.600     | -1.067.785 | 340.107 | 550.837 | 0       | 788.834     | 788.834,000 | 0,2898 | 364         | 340.107,000 | 0,2654 | 30          | 550.837,000 | 0,000          | 788.834,000    | 27.018.093,000 | 27.018.093 |
| 16/11/2018 | 16/12/2019 | 0 | 875.000   | 0 | 0      | 0     | 1.380   | 9.200     | 864.420    | 0       | 0       | 0       | 0,000       | 0           | 0,000  | 0,000       | 0           | 0,000  | 0,000       | 0,000       | 27.018.093,000 | 27.018.093     |                |            |
| 16/12/2018 | 31/01/2020 | 1 | 875.000   | 0 | 0      | 0     | 258.301 | 0         | -1.105.310 | 382.338 | 535.211 | 0       | 804.460     | 804.460,000 | 0,2884 | 411         | 382.338,000 | 0,2654 | 30          | 535.211,000 | 0,000          | 804.460,000    | 26.213.633,000 | 26.213.633 |
| 16/12/2018 | 03/03/2020 | 0 | 875.000   | 0 | 0      | 0     | 0       | 875.000   | 0          | 0       | 0       | 0       | 0,000       | 0           | 0,000  | 0,000       | 0           | 0,000  | 0,000       | 0,000       | 26.213.633,000 | 26.213.633     |                |            |
| 16/01/2019 | 16/03/2020 | 1 | 875.000   | 0 | 0      | 0     | 260.169 | 0         | -1.119.630 | 394.790 | 519.275 | 0       | 820.396     | 820.396,000 | 0,2879 | 425         | 394.790,000 | 0,2654 | 30          | 519.275,000 | 0,000          | 820.396,000    | 25.393.237,000 | 25.393.237 |
| 16/01/2019 | 06/04/2020 | 0 | 875.000   | 0 | 0      | 0     | 0       | 875.000   | 0          | 0       | 0       | 0       | 0,000       | 0           | 0,000  | 0,000       | 0           | 0,000  | 0,000       | 0,000       | 25.393.237,000 | 25.393.237     |                |            |
| 16/01/2019 | 08/05/2020 | 0 | 875.000   | 0 | 0      | 0     | 0       | 875.000   | 0          | 0       | 0       | 0       | 0,000       | 0           | 0,000  | 0,000       | 0           | 0,000  | 0,000       | 0,000       | 25.393.237,000 | 25.393.237     |                |            |
| 16/03/2019 | 06/06/2020 | 1 | 875.000   | 0 | 0      | 0     | 266.835 | 0         | -1.170.738 | 439.232 | 503.023 | 0       | 836.648     | 836.648,000 | 0,2857 | 476         | 439.232,000 | 0,2654 | 30          | 503.023,000 | 0,000          | 836.648,000    | 24.556.589,000 | 24.556.589 |
| 16/03/2019 | 15/07/2020 | 0 | 875.000   | 0 | 0      | 0     | 0       | 875.000   | 0          | 0       | 0       | 0       | 0,000       | 0           | 0,000  | 0,000       | 0           | 0,000  | 0,000       | 0,000       | 24.556.589,000 | 24.556.589     |                |            |
| 16/03/2019 | 06/08/2020 | 1 | 875.000   | 0 | 0      | 0     | 270.938 | 0         | -1.202.194 | 466.585 | 486.450 | 0       | 853.221     | 853.221,000 | 0,2836 | 509         | 466.585,000 | 0,2654 | 30          | 486.450,000 | 0,000          | 853.221,000    | 23.703.368,000 | 23.703.368 |
| 16/03/2019 | 02/09/2020 | 0 | 875.000   | 0 | 0      | 0     | 0       | 875.000   | 0          | 0       | 0       | 0       | 0,000       | 0           | 0,000  | 0,000       | 0           | 0,000  | 0,000       | 0,000       | 23.703.368,000 | 23.703.368     |                |            |
| 16/04/2019 | 13/10/2020 | 1 | 875.000   | 0 | 0      | 0     | 275.639 | 0         | -1.238.233 | 497.923 | 469.548 | 0       | 870.123     | 870.123,000 | 0,2819 | 546         | 497.923,000 | 0,2654 | 30          | 469.548,000 | 0,000          | 870.123,000    | 22.833.245,000 | 22.833.245 |
| 16/04/2019 | 11/11/2020 | 0 | 875.000   | 0 | 0      | 0     | 0       | 875.000   | 0          | 0       | 0       | 0       | 0,000       | 0           | 0,000  | 0,000       | 0           | 0,000  | 0,000       | 0,000       | 22.833.245,000 | 22.833.245     |                |            |
| 16/04/2019 | 11/12/2020 | 0 | 875.000   | 0 | 0      | 0     | 0       | 875.000   | 0          | 0       | 0       | 0       | 0,000       | 0           | 0,000  | 0,000       | 0           | 0,000  | 0,000       | 0,000       | 22.833.245,000 | 22.833.245     |                |            |
| 16/05/2019 | 05/01/2021 | 1 | 875.000   | 0 | 0      | 0     | 282.310 | 0         | -1.289.375 | 542.394 | 452.312 | 0       | 887.359     | 887.359,000 | 0,2792 | 600         | 542.394,000 | 0,2654 | 30          | 452.312,000 | 0,000          | 887.359,000    | 21.945.886,000 | 21.945.886 |
| 16/05/2019 | 05/02/2021 | 0 | 875.000   | 0 | 0      | 0     | 0       | 875.000   | 0          | 0       | 0       | 0       | 0,000       | 0           | 0,000  | 0,000       | 0           | 0,000  | 0,000       | 0,000       | 21.945.886,000 | 21.945.886     |                |            |

Fórmula para cálculo de intereses remuneratorios desde 1999/01/01 hasta 2002/03/06

$$\text{Interés} = ((1+\text{tasa})^{n1/365}-1) * \text{CapitalAntes} - ((1+\text{tasa})^{n2/365}-1) * \text{CapitalNuevo}$$

n1 = número de días que hay entre la fecha desde donde debe intereses hasta la fecha de pago

n2 = número de días que hay entre la fecha hasta donde deja cubiertos los intereses y la fecha de pago

CapitalAntes = saldo de capital antes de aplicar el abono

CapitalNuevo = saldo de capital que queda después de aplicar el abono

Fórmula para cálculo de intereses remuneratorios antes de 1999/01/01 y después de 2002/03/05

$$\text{Interés} = ((1+\text{tasa})^{1/12}-1) * \text{Capital}$$

SIGUIENTE

• LIQUIDACIÓN

SEÑORES  
**JUZGADO 02 EJECUCION CIVIL MUNICIPAL DE BOGOTA**  
**JUZGADO 14 CIVIL MUNICIPAL DE BOGOTA**

E. S. D.

**REFERENCIA:** PROCESO EJECUTIVO  
**DEMANDANTE:** BANCO DE BOGOTÁ  
**DEMANDADO:** ALEX DANIEL FONSECA GOMEZ CC. No. 79950122  
**RADICADO:** 2016-0905

**ASUNTO: LIQUIDACIÓN DE CREDITO**


**JENNY ANDREA GALEANO PEÑUELA**, identificada como aparece al pie de mi firma, actuando en calidad de apoderada de la parte demandante, por medio del presente escrito me permito presentar liquidación del crédito, adjunto al presente escrito, por las obligaciones aquí perseguidas y conforme al siguiente resumen:

| RESUMEN LIQUIDACION   |                  |
|-----------------------|------------------|
| CAPITAL TOTAL         | \$ 19.012.769,13 |
| TOTAL INT. CORRIENTES | \$ 2.113.070,95  |
| TOTAL INT. MORA       | \$ 28.868.463,16 |
| TOTAL OBL.            | \$ 49.994.303,24 |

El valor total de la liquidación de crédito es por valor de **CUARENTA Y NUEVE MILLONES NOVECIENTOS NOVENTA Y CUATRO MIL TRESCIENTOS TRES PESOS CON VEINTICUATRO CENTAVOS (\$49.994.303,24)**, la cual se encuentra ajustada al mandamiento de pago y a la sentencia.

De igual manera solicito señor juez, impartir aprobación a la presente liquidación de crédito y ordenar oficiar al Banco Agrario para que informen con destino al proceso de la referencia si hay títulos judiciales que se encuentren a órdenes del presente proceso a favor de la demandante, y se proceda con la elaboración y entrega de los mismos. Adjunto lo anunciado en un folio.

Cordialmente, Del señor juez,



**JENNY ANDREA GALEANO PEÑUELA**  
 C.C. No. 53.073.627 De Bogotá  
 TP. No. 171-684 del C.S. de la J.  
 10/03/2021 (RS34)



República de Colombia  
 Rama Judicial del Poder Público  
 Oficina de Ejecución Civil  
 Municipal de Bogotá D.C.

TRASLADO ART. 119 C. G. P.

En la fecha 17 MAR 2021 se fija el presente traslado  
 conforme a lo dispuesto en el Art. 119 del  
 Código de Procedimiento Civil, el cual corre a partir del 23 MAR 2021  
 hasta el 25 MAR 2021

Secretaría.

Email: [ntjudicial@megalinea.com.co](mailto:ntjudicial@megalinea.com.co); [jgalea7@megalinea.com.co](mailto:jgalea7@megalinea.com.co); [juridicogaleano@outlook.com.co](mailto:juridicogaleano@outlook.com.co)  
 Celular: 3115248205

Email: [ntjudicial@megalina.com.co](mailto:ntjudicial@megalina.com.co); [jaleaz@megalina.com.co](mailto:jaleaz@megalina.com.co); [juridicogaleano@outlook.com.co](mailto:juridicogaleano@outlook.com.co)  
 Celular: 3115248205

| RESUMEN LIQUIDACION   |                  |
|-----------------------|------------------|
| CAPITAL TOTAL         | \$ 19.012.769,13 |
| TOTAL INT. CORRIENTES | \$ 2.113.070,95  |
| TOTAL INT. MORSA      | \$ 28.868.463,16 |
| TOTAL OBL.            | \$ 49.894.303,24 |

| CAPITAL A LIQUIDAR EN PESOS | FECHA INICIO MORSA | HASTA      | INTERESES DE PLAZO          |                              | ABONOS REALIZADOS | Int. Ban. cont. anual | Int. Ban. corr. mensual | INTERESES MORA TORNO         |                   |                         |                                    |                               |    | DIAS LIQUIDADOS |
|-----------------------------|--------------------|------------|-----------------------------|------------------------------|-------------------|-----------------------|-------------------------|------------------------------|-------------------|-------------------------|------------------------------------|-------------------------------|----|-----------------|
|                             |                    |            | INTERESES DE PLAZO VENCIDOS | INTERESES DE PLAZO ACUMULADO |                   |                       |                         | CAPITAL (CUOTAS - ACELERADO) | CAPITAL ACUMULADO | Int. moratorio aplicado | Costo x tasa Int. mora x tot. días | Saldo de intereses moratorias |    |                 |
| \$ 33.157,09                | 8/02/2016          | 7/03/2016  | \$ 426.129,83               | \$ 426.129,83                | -                 | 19,66                 | 1,1968                  | \$ 33.157,09                 | \$ 33.157,09      | 2,26%                   | \$ 726,18                          | \$ 726,18                     | 29 |                 |
| \$ 225.016,43               | 8/03/2016          | 7/04/2016  | \$ 237.438,96               | \$ 662.568,81                | \$ -              | 19,68                 | 1,1968                  | \$ 225.016,43                | \$ 258.173,52     | 2,26%                   | \$ 6.035,98                        | \$ 6.761,16                   | 31 |                 |
| \$ 225.909,89               | 8/04/2016          | 7/05/2016  | \$ 243.280,48               | \$ 905.849,29                | \$ -              | 20,54                 | 1,2054                  | \$ 225.909,89                | \$ 484.083,41     | 2,35%                   | \$ 11.392,49                       | \$ 18.153,65                  | 30 |                 |
| \$ 228.787,58               | 8/05/2016          | 7/06/2016  | \$ 244.032,50               | \$ 1.149.881,79              | \$ -              | 20,54                 | 1,2054                  | \$ 228.787,58                | \$ 712.870,99     | 2,35%                   | \$ 17.396,03                       | \$ 35.489,68                  | 31 |                 |
| \$ 231.377,39               | 8/06/2016          | 7/07/2016  | \$ 245.005,72               | \$ 1.395.887,51              | \$ -              | 20,54                 | 1,2054                  | \$ 231.377,39                | \$ 944.248,36     | 2,35%                   | \$ 22.222,08                       | \$ 57.711,76                  | 30 |                 |
| \$ 232.241,85               | 8/07/2016          | 7/08/2016  | \$ 252.702,68               | \$ 1.646.590,19              | \$ -              | 21,34                 | 1,2134                  | \$ 232.241,85                | \$ 1.176.490,23   | 2,44%                   | \$ 29.631,68                       | \$ 87.343,64                  | 31 |                 |
| \$ 235.285,87               | 8/08/2016          | 7/09/2016  | \$ 233.782,34               | \$ 1.882.372,53              | \$ -              | 21,34                 | 1,2134                  | \$ 235.285,87                | \$ 1.411.778,10   | 2,44%                   | \$ 35.557,96                       | \$ 122.901,60                 | 31 |                 |
| \$ 238.369,79               | 8/09/2016          | 7/10/2016  | \$ 230.698,42               | \$ 2.113.070,95              | \$ -              | 21,34                 | 1,2134                  | \$ 238.369,79                | \$ 1.650.145,89   | 2,44%                   | \$ 40.221,00                       | \$ 163.122,59                 | 30 |                 |
| \$ 17.362.623,24            | 13/09/2016         | 7/10/2016  | -                           | \$ 2.113.070,95              | \$ -              | 21,34                 | 1,2134                  | \$ 17.362.623,24             | \$ 19.012.769,13  | 2,44%                   | \$ 386.184,30                      | \$ 549.306,88                 | 25 |                 |
| -                           | 8/10/2016          | 7/11/2016  | -                           | \$ 2.113.070,95              | \$ -              | 21,99                 | 1,2199                  | -                            | \$ 19.012.769,13  | 2,51%                   | \$ 492.205,02                      | \$ 1.041.511,92               | 31 |                 |
| -                           | 8/11/2016          | 7/12/2016  | -                           | \$ 2.113.070,95              | \$ -              | 21,99                 | 1,2199                  | -                            | \$ 19.012.769,13  | 2,51%                   | \$ 476.327,44                      | \$ 1.517.839,36               | 30 |                 |
| -                           | 8/12/2016          | 7/01/2017  | -                           | \$ 2.113.070,95              | \$ -              | 21,99                 | 1,2199                  | -                            | \$ 19.012.769,13  | 2,51%                   | \$ 482.205,02                      | \$ 2.010.044,39               | 31 |                 |
| -                           | 9/01/2017          | 7/02/2017  | -                           | \$ 2.113.070,95              | \$ -              | 22,34                 | 1,3351                  | -                            | \$ 19.012.769,13  | 3,08%                   | \$ 716.381,78                      | \$ 2.728.406,17               | 31 |                 |
| -                           | 9/02/2017          | 7/03/2017  | -                           | \$ 2.113.070,95              | \$ -              | 22,34                 | 1,3351                  | -                            | \$ 19.012.769,13  | 3,08%                   | \$ 646.842,90                      | \$ 3.377.249,06               | 28 |                 |
| -                           | 9/03/2017          | 7/04/2017  | -                           | \$ 2.113.070,95              | \$ -              | 22,34                 | 1,3351                  | -                            | \$ 19.012.769,13  | 3,08%                   | \$ 716.381,78                      | \$ 4.095.610,84               | 31 |                 |
| -                           | 9/04/2017          | 7/05/2017  | -                           | \$ 2.113.070,95              | \$ -              | 22,33                 | 1,3350                  | -                            | \$ 19.012.769,13  | 3,08%                   | \$ 695.006,46                      | \$ 4.790.617,31               | 30 |                 |
| -                           | 9/05/2017          | 7/06/2017  | -                           | \$ 2.113.070,95              | \$ -              | 22,33                 | 1,3350                  | -                            | \$ 19.012.769,13  | 3,08%                   | \$ 718.173,35                      | \$ 5.508.790,65               | 31 |                 |
| -                           | 9/06/2017          | 7/07/2017  | -                           | \$ 2.113.070,95              | \$ -              | 22,33                 | 1,3350                  | -                            | \$ 19.012.769,13  | 3,08%                   | \$ 695.006,46                      | \$ 6.203.797,11               | 30 |                 |
| -                           | 9/07/2017          | 7/08/2017  | -                           | \$ 2.113.070,95              | \$ -              | 21,98                 | 1,3297                  | -                            | \$ 19.012.769,13  | 3,60%                   | \$ 708.167,85                      | \$ 6.911.964,96               | 31 |                 |
| -                           | 9/08/2017          | 7/09/2017  | -                           | \$ 2.113.070,95              | \$ -              | 21,98                 | 1,3297                  | -                            | \$ 19.012.769,13  | 3,60%                   | \$ 708.167,85                      | \$ 7.620.132,81               | 31 |                 |
| -                           | 9/09/2017          | 7/10/2017  | -                           | \$ 2.113.070,95              | \$ -              | 21,98                 | 1,3297                  | -                            | \$ 19.012.769,13  | 3,60%                   | \$ 685.323,72                      | \$ 8.305.456,53               | 30 |                 |
| -                           | 9/10/2017          | 7/11/2017  | -                           | \$ 2.113.070,95              | \$ -              | 21,15                 | 1,3173                  | -                            | \$ 19.012.769,13  | 3,48%                   | \$ 684.615,18                      | \$ 8.990.071,72               | 31 |                 |
| -                           | 9/11/2017          | 7/12/2017  | -                           | \$ 2.113.070,95              | \$ -              | 20,96                 | 1,3144                  | -                            | \$ 19.012.769,13  | 3,48%                   | \$ 657.171,86                      | \$ 9.647.243,57               | 30 |                 |
| -                           | 9/12/2017          | 7/01/2018  | -                           | \$ 2.113.070,95              | \$ -              | 20,77                 | 1,3116                  | -                            | \$ 19.012.769,13  | 3,43%                   | \$ 673.720,30                      | \$ 10.320.963,85              | 31 |                 |
| -                           | 9/01/2018          | 7/02/2018  | -                           | \$ 2.113.070,95              | \$ -              | 20,69                 | 1,3104                  | -                            | \$ 19.012.769,13  | 3,42%                   | \$ 671.421,11                      | \$ 10.992.384,99              | 31 |                 |
| -                           | 9/02/2018          | 7/03/2018  | -                           | \$ 2.113.070,95              | \$ -              | 21,01                 | 1,3152                  | -                            | \$ 19.012.769,13  | 3,48%                   | \$ 614.741,19                      | \$ 11.607.126,18              | 28 |                 |
| -                           | 9/03/2018          | 7/04/2018  | -                           | \$ 2.113.070,95              | \$ -              | 20,68                 | 1,3102                  | -                            | \$ 19.012.769,13  | 3,42%                   | \$ 671.037,73                      | \$ 12.278.183,91              | 31 |                 |
| -                           | 9/04/2018          | 7/05/2018  | -                           | \$ 2.113.070,95              | \$ -              | 20,48                 | 1,3072                  | -                            | \$ 19.012.769,13  | 3,39%                   | \$ 643.819,83                      | \$ 12.921.983,74              | 30 |                 |
| -                           | 9/05/2018          | 7/06/2018  | -                           | \$ 2.113.070,95              | \$ -              | 20,44                 | 1,3066                  | -                            | \$ 19.012.769,13  | 3,38%                   | \$ 664.127,59                      | \$ 13.586.111,33              | 31 |                 |
| -                           | 9/06/2018          | 7/07/2018  | -                           | \$ 2.113.070,95              | \$ -              | 20,28                 | 1,3042                  | -                            | \$ 19.012.769,13  | 3,36%                   | \$ 636.236,58                      | \$ 14.224.347,92              | 30 |                 |
| -                           | 9/07/2018          | 7/08/2018  | -                           | \$ 2.113.070,95              | \$ -              | 20,03                 | 1,3005                  | -                            | \$ 19.012.769,13  | 3,32%                   | \$ 652.378,82                      | \$ 14.876.726,73              | 31 |                 |
| -                           | 9/08/2018          | 7/09/2018  | -                           | \$ 2.113.070,95              | \$ -              | 19,94                 | 1,2991                  | -                            | \$ 19.012.769,13  | 3,31%                   | \$ 649.876,25                      | \$ 15.528.401,98              | 31 |                 |
| -                           | 9/09/2018          | 7/10/2018  | -                           | \$ 2.113.070,95              | \$ -              | 19,81                 | 1,2972                  | -                            | \$ 19.012.769,13  | 3,29%                   | \$ 625.163,08                      | \$ 16.151.566,07              | 30 |                 |
| -                           | 9/10/2018          | 7/11/2018  | -                           | \$ 2.113.070,95              | \$ -              | 19,83                 | 1,2985                  | -                            | \$ 19.012.769,13  | 3,29%                   | \$ 640.773,25                      | \$ 16.792.339,33              | 31 |                 |
| -                           | 9/11/2018          | 7/12/2018  | -                           | \$ 2.113.070,95              | \$ -              | 19,49                 | 1,2924                  | -                            | \$ 19.012.769,13  | 3,24%                   | \$ 616.180,96                      | \$ 17.408.499,29              | 30 |                 |
| -                           | 9/12/2018          | 7/01/2019  | -                           | \$ 2.113.070,95              | \$ -              | 19,40                 | 1,2910                  | -                            | \$ 19.012.769,13  | 3,23%                   | \$ 633.980,58                      | \$ 18.042.479,85              | 31 |                 |
| -                           | 9/01/2019          | 7/02/2019  | -                           | \$ 2.113.070,95              | \$ -              | 19,16                 | 1,1916                  | -                            | \$ 19.012.769,13  | 2,21%                   | \$ 433.656,77                      | \$ 18.478.136,62              | 31 |                 |
| -                           | 9/02/2019          | 7/03/2019  | -                           | \$ 2.113.070,95              | \$ -              | 19,70                 | 1,1970                  | -                            | \$ 19.012.769,13  | 2,26%                   | \$ 401.868,85                      | \$ 18.878.005,47              | 28 |                 |
| -                           | 9/03/2019          | 7/04/2019  | -                           | \$ 2.113.070,95              | \$ -              | 19,37                 | 1,1937                  | -                            | \$ 19.012.769,13  | 2,23%                   | \$ 438.044,89                      | \$ 19.316.050,36              | 31 |                 |
| -                           | 9/04/2019          | 7/05/2019  | -                           | \$ 2.113.070,95              | \$ -              | 19,32                 | 1,1932                  | -                            | \$ 19.012.769,13  | 2,23%                   | \$ 422.903,94                      | \$ 19.738.954,30              | 30 |                 |
| -                           | 9/05/2019          | 7/06/2019  | -                           | \$ 2.113.070,95              | \$ -              | 19,34                 | 1,1934                  | -                            | \$ 19.012.769,13  | 2,23%                   | \$ 437.418,45                      | \$ 20.178.372,75              | 31 |                 |
| -                           | 9/06/2019          | 7/07/2019  | -                           | \$ 2.113.070,95              | \$ -              | 19,30                 | 1,1930                  | -                            | \$ 19.012.769,13  | 2,22%                   | \$ 422.499,65                      | \$ 20.598.872,40              | 30 |                 |
| -                           | 9/07/2019          | 7/08/2019  | -                           | \$ 2.113.070,95              | \$ -              | 19,28                 | 1,1928                  | -                            | \$ 19.012.769,13  | 2,22%                   | \$ 436.185,13                      | \$ 21.035.037,53              | 31 |                 |
| -                           | 9/08/2019          | 7/09/2019  | -                           | \$ 2.113.070,95              | \$ -              | 19,32                 | 1,1932                  | -                            | \$ 19.012.769,13  | 2,22%                   | \$ 437.000,74                      | \$ 21.472.036,28              | 31 |                 |
| -                           | 9/09/2019          | 7/10/2019  | -                           | \$ 2.113.070,95              | \$ -              | 19,32                 | 1,1932                  | -                            | \$ 19.012.769,13  | 2,22%                   | \$ 422.903,94                      | \$ 21.894.942,22              | 30 |                 |
| -                           | 9/10/2019          | 7/11/2019  | -                           | \$ 2.113.070,95              | \$ -              | 19,10                 | 1,1910                  | -                            | \$ 19.012.769,13  | 2,20%                   | \$ 432.401,72                      | \$ 22.327.343,94              | 31 |                 |
| -                           | 9/11/2019          | 7/12/2019  | -                           | \$ 2.113.070,95              | \$ -              | 19,03                 | 1,1903                  | -                            | \$ 19.012.769,13  | 2,19%                   | \$ 417.035,58                      | \$ 22.744.379,52              | 30 |                 |
| -                           | 9/12/2019          | 7/01/2020  | -                           | \$ 2.113.070,95              | \$ -              | 18,91                 | 1,1891                  | -                            | \$ 19.012.769,13  | 2,18%                   | \$ 428.423,57                      | \$ 23.172.803,09              | 31 |                 |
| -                           | 9/01/2020          | 7/02/2020  | -                           | \$ 2.113.070,95              | \$ -              | 18,77                 | 1,1877                  | -                            | \$ 19.012.769,13  | 2,17%                   | \$ 425.488,57                      | \$ 23.598.291,66              | 31 |                 |
| -                           | 9/02/2020          | 7/03/2020  | -                           | \$ 2.113.070,95              | \$ -              | 19,06                 | 1,1906                  | -                            | \$ 19.012.769,13  | 2,20%                   | \$ 403.721,82                      | \$ 24.002.013,47              | 29 |                 |
| -                           | 9/03/2020          | 7/04/2020  | -                           | \$ 2.113.070,95              | \$ -              | 18,95                 | 1,1895                  | -                            | \$ 19.012.769,13  | 2,19%                   | \$ 429.261,56                      | \$ 24.431.275,03              | 31 |                 |
| -                           | 9/04/2020          | 7/05/2020  | -                           | \$ 2.113.070,95              | \$ -              | 18,69                 | 1,1869                  | -                            | \$ 19.012.769,13  | 2,18%                   | \$ 410.138,71                      | \$ 24.841.413,74              | 30 |                 |
| -                           | 9/05/2020          | 7/06/2020  | -                           | \$ 2.113.070,95              | \$ -              | 18,19                 | 1,1819                  | -                            | \$ 19.012.769,13  | 2,10%                   | \$ 413.266,40                      | \$ 25.254.709,14              | 31 |                 |
| -                           | 9/06/2020          | 7/07/2020  | -                           | \$ 2.113.070,95              | \$ -              | 18,12                 | 1,1812                  | -                            | \$ 19.012.769,13  | 2,10%                   | \$ 398.535,58                      | \$ 25.653.244,72              | 30 |                 |
| -                           | 9/07/2020          | 7/08/2020  | -                           | \$ 2.113.070,95              | \$ -              | 18,12                 | 1,1812                  | -                            | \$ 19.012.769,13  | 2,10%                   | \$ 411.820,10                      | \$ 26.065.064,82              | 31 |                 |
| -                           | 9/08/2020          | 7/09/2020  | -                           | \$ 2.113.070,95              | \$ -              | 18,29                 | 1,1829                  | -                            | \$ 19.012.769,13  | 2,11%                   | \$ 415.401,58                      | \$ 26.480.486,40              | 31 |                 |
| -                           | 9/09/2020          | 7/10/2020  | -                           | \$ 2.113.070,95              | \$ -              | 18,35                 | 1,1835                  | -                            | \$ 19.012.769,13  | 2,12%                   | \$ 403.223,71                      | \$ 26.893.990,11              | 30 |                 |
| -                           | 9/10/2020          | 7/11/2020  | -                           | \$ 2.113.070,95              | \$ -              | 18,09                 | 1,1809                  | -                            | \$ 19.012.769,13  | 2,09%                   | \$ 411.187,59                      | \$ 27.294.877,70              | 31 |                 |
| -                           | 9/11/2020          | 7/12/2020  | -                           | \$ 2.113.070,95              | \$ -              | 17,84                 | 1,1784                  | -                            | \$ 19.012.769,13  | 2,07%                   | \$ 392.816,99                      | \$ 27.687.694,69              | 30 |                 |
| -                           | 9/12/2020          | 7/01/2021  | -                           | \$ 2.113.070,95              | \$ -              | 17,46                 | 1,1746                  | -                            | \$ 19.012.769,13  | 2,03%                   | \$ 397.870,62                      | \$ 28.085.565,31              | 31 |                 |
| -                           | 9/01/2021          | 7/02/2021  | -                           | \$ 2.113.070,95              | \$ -              | 17,32                 | 1,1732                  | -                            | \$ 19.012.769,13  | 2,01%                   | \$ 394.902,41                      | \$ 28.480.467,71              | 31 |                 |
| -                           | 9/02/2021          | 7/03/2021  | -                           | \$ 2.113.070,95              | \$ -              | 17,54                 | 1,1702                  | -                            | \$ 19.012.769,13  | 1,98%                   | \$ 350.931,22                      | \$ 28.831.398,93              | 28 |                 |
| -                           | 9/03/2021          | 10/03/2021 | -                           | \$ 2.113.070,95              | \$ -              | 17,41                 | 1,1678                  | -                            | \$ 19.012.769,13  | 1,95%                   | \$ 37.064,22                       | \$ 28.868.463,16              | 3  |                 |

RV: RAD. 2016-00905 LIQUIDACIÓN DE CRÉDITO TT 79950122 ALEX DANIEL FONSECA GOMEZ

Juzgado 02 Civil Municipal Ejecucion Sentencias - Bogotá - Bogotá D.C.


<j02jecmbta@cendoj.ramajudicial.gov.co>

Mié 10/03/2021 12:56

Para: Servicio al Usuario Ejecucion Civil Municipal - Seccional Bogota <servicioalusuarioecmbta@cendoj.ramajudicial.gov.co>

1 archivos adjuntos (366 KB)

RAD. 2016-0905 cc 79950122 ALEX DANIEL FONSECA GOMEZ ALLEGA LIQUIDACION DE CREDITO.pdf;

|          |   |
|----------|---|
| CHAVERRA |  |
| F        | _____   |
| U        | _____   |
| RADICADO |   |

De: Galeano Penuela, Jenny Andrea <JGALEA7@megalinea.com.co>

Enviado: miércoles, 10 de marzo de 2021 12:55 p. m.

Para: Juzgado 02 Civil Municipal Ejecucion Sentencias - Bogotá - Bogotá D.C.

<j02jecmbta@cendoj.ramajudicial.gov.co>; Oficina Apoyo Juzgados Civiles Municipales Ejecucion - Seccional Bogota <ofiapoyojcmejbta@cendoj.ramajudicial.gov.co>; Servicio al Usuario Ejecucion Civil Municipal - Seccional Bogota <servicioalusuarioecmbta@cendoj.ramajudicial.gov.co>

Cc: juridicogaleano@outlook.com <juridicogaleano@outlook.com>; Valderrama Tuiran, Mario Alberto <MVALDER@megalinea.com.co>

Asunto: RAD. 2016-00905 LIQUIDACIÓN DE CRÉDITO TT 79950122 ALEX DANIEL FONSECA GOMEZ

SEÑORES

**JUZGADO 02 EJECUCION CIVIL MUNICIPAL DE BOGOTA**

**JUZGADO 14 CIVIL MUNICIPAL DE BOGOTA**

E. S. D.

**REFERENCIA:** PROCESO EJECUTIVO  
**DEMANDANTE:** BANCO DE BOGOTÁ  
**DEMANDADO:** ALEX DANIEL FONSECA GOMEZ CC. No. 79950122  
**RADICADO:** 2016-0905

**JENNY ANDREA GALEANO PEÑUELA**, identificada como aparece al pie de mi firma, actuando en calidad de apoderada de la parte demandante, por medio del presente mensaje de datos alegó los siguientes memoriales:

1. Adjunto memorial alegando la liquidación de crédito en PDF (2 ) folios.

Conforme a lo anterior, solicito se acuse de recibo el documento adjunto.

Cordialmente,

**Jenny Andrea Galeano Peñuela**

Abogada Senior

Gerencia Jurídica y Recuperación

Descripción: cid:image010.png@01D1E8B5.DEA0CDA0 Calle 98 # 14 – 41 Piso 5 - Bogotá, Colombia

Descripción: cid:image011.png@01D1E8B5.DEA0CDA07440000 Ext. 1512

Descripción: cid:image012.png@01D1E8B5.DEA0CDA0 jgalea7@megalinea.com.co

Descripción: Logo

Descripción: Medio Ambiente

La información contenida en este correo electrónico y sus anexos, son confidenciales y solo pueden ser utilizados por la persona a la cual están dirigidos. Si usted no es el receptor autorizado, cualquier retención, difusión, distribución o copia de este mensaje y sus anexos, es prohibida y sancionada por la ley. Si por error recibe este mensaje, por favor reenviarlo al remitente y borrar el mensaje inmediatamente.

**AVISO LEGAL:** Este mensaje y sus anexos pueden contener información confidencial o legalmente protegida y no puede ser utilizada ni divulgada por personas diferentes a su destinatario. Si por error, recibe este mensaje, por favor avise inmediatamente a su remitente y destruya toda copia que tenga del mismo. Cualquier uso, divulgación, copia, distribución, impresión o acto derivado del conocimiento total o parcial de este mensaje sin autorización del Banco de Bogotá será sancionado de acuerdo con las normas legales vigentes. De otra parte, al destinatario se le considera custodio de la información contenida y debe velar por su confidencialidad, integridad y privacidad. Las opiniones contenidas en este mensaje electrónico no relacionadas con la actividad del Banco, no necesariamente representan la opinión del Banco de Bogotá.



SIGUIENTE  
LIQUIDACIÓN

Señor  
JUEZ 2 CIVIL MUNICIPAL DE EJECUCION DE SENTENCIAS DE BOGOTA  
E.S.D.

Ref. PROCESO EJECUTIVO  
DE NEW CREDIT SAS  
Contra CANDY YAMILE LOPEZ MATIZ  
28- 2017-489

Señor Juez:

Me permito presentar la liquidación de la obligación objeto del cobro judicial  
Obligación No. 00130139179600106868


| DESDE                                    | HASTA      | DIAS | INT. CTE BANGARIO | INT. MORA | CAPITAL \$\$ VENCIDO | V/LOR INT.MORASS |
|--|------------|------|-------------------|-----------|----------------------|------------------|
| 28/04/2017                               | 30/06/2017 | 91   | 22.34%            | 33.51%    | 8,584,523            | 727,159          |
| 1/07/2017                                | 31/08/2017 | 62   | 21.98%            | 32.97%    | 8,584,523            | 487,444          |
| 1/09/2017                                | 30/09/2017 | 30   | 21.48%            | 32.22%    | 8,584,523            | 230,494          |
| 1/10/2017                                | 31/10/2017 | 31   | 21.15%            | 31.73%    | 8,584,523            | 234,518          |
| 1/11/2017                                | 30/11/2017 | 30   | 20.96%            | 31.44%    | 8,584,523            | 224,915          |
| 1/12/2017                                | 31/12/2017 | 31   | 20.77%            | 31.16%    | 8,584,523            | 230,305          |
| 1/01/2018                                | 31/01/2018 | 31   | 20.69%            | 31.04%    | 8,584,523            | 229,418          |
| 1/02/2018                                | 28/02/2018 | 28   | 21.01%            | 31.52%    | 8,584,523            | 210,421          |
| 1/03/2018                                | 31/03/2018 | 30   | 20.68%            | 31.02%    | 8,584,523            | 221,910          |
| 1/04/2018                                | 30/04/2018 | 30   | 20.48%            | 30.72%    | 8,584,523            | 219,764          |
| 1/05/2018                                | 31/05/2018 | 30   | 20.44%            | 30.66%    | 8,584,523            | 219,335          |
| 1/06/2018                                | 30/06/2018 | 30   | 20.28%            | 30.42%    | 8,584,523            | 217,618          |
| 1/07/2018                                | 31/07/2018 | 30   | 20.03%            | 30.05%    | 8,584,523            | 214,935          |
| 1/08/2018                                | 31/08/2018 | 30   | 19.94%            | 30.05%    | 8,584,523            | 214,935          |
| 1/09/2018                                | 30/09/2018 | 30   | 19.81%            | 30.05%    | 8,584,523            | 214,935          |
| 1/10/2018                                | 31/10/2018 | 30   | 19.63%            | 30.05%    | 8,584,523            | 214,935          |
| 1/11/2018                                | 30/11/2018 | 30   | 19.49%            | 30.05%    | 8,584,523            | 214,935          |
| 1/12/2018                                | 31/12/2018 | 31   | 19.40%            | 29.10%    | 8,584,523            | 215,114          |
| 1/01/2019                                | 31/01/2019 | 31   | 19.16%            | 28.74%    | 8,584,523            | 212,453          |
| 1/02/2019                                | 28/02/2019 | 28   | 19.70%            | 29.55%    | 8,584,523            | 197,301          |
| 1/03/2019                                | 31/03/2019 | 31   | 19.37%            | 29.06%    | 8,584,523            | 214,781          |
| 1/04/2019                                | 30/04/2019 | 30   | 19.32%            | 28.98%    | 8,584,523            | 207,316          |
| 1/05/2019                                | 31/05/2019 | 31   | 19.34%            | 29.01%    | 8,584,523            | 214,449          |
| 1/06/2019                                | 30/06/2019 | 30   | 19.30%            | 28.95%    | 8,584,523            | 207,102          |
| 1/07/2019                                | 31/07/2019 | 31   | 19.28%            | 28.92%    | 8,584,523            | 213,783          |
| 1/08/2019                                | 31/08/2019 | 31   | 19.32%            | 28.98%    | 8,584,523            | 214,227          |
| 1/09/2019                                | 30/09/2019 | 30   | 19.32%            | 28.98%    | 8,584,523            | 207,316          |
| 1/10/2019                                | 31/10/2019 | 31   | 19.10%            | 28.65%    | 8,584,523            | 211,787          |
| 1/11/2019                                | 30/11/2019 | 30   | 19.03%            | 28.55%    | 8,584,523            | 204,204          |
| 1/12/2019                                | 31/12/2019 | 31   | 18.91%            | 28.37%    | 8,584,523            | 209,681          |
| 1/01/2020                                | 31/01/2020 | 31   | 18.77%            | 28.16%    | 8,584,523            | 208,128          |
| 1/02/2020                                | 29/02/2020 | 29   | 19.06%            | 28.59%    | 8,584,523            | 197,709          |
| 1/03/2020                                | 31/03/2020 | 31   | 18.95%            | 28.43%    | 8,584,523            | 210,124          |
| 1/04/2020                                | 30/04/2020 | 30   | 18.69%            | 28.04%    | 8,584,523            | 200,556          |
| 1/05/2020                                | 31/05/2020 | 31   | 18.19%            | 27.29%    | 8,584,523            | 201,697          |
| 1/06/2020                                | 30/06/2020 | 30   | 18.12%            | 27.18%    | 8,584,523            | 194,439          |
| 1/07/2020                                | 31/07/2020 | 31   | 18.12%            | 27.18%    | 8,584,523            | 200,921          |
| 1/08/2020                                | 31/08/2020 | 31   | 18.29%            | 27.44%    | 8,584,523            | 202,806          |
| 1/09/2020                                | 30/09/2020 | 30   | 18.35%            | 27.53%    | 8,584,523            | 196,907          |
| 1/10/2020                                | 31/10/2020 | 31   | 18.09%            | 27.14%    | 8,584,523            | 200,588          |
| 1/11/2020                                | 30/11/2020 | 30   | 17.84%            | 26.76%    | 8,584,523            | 191,435          |
| 1/12/2020                                | 31/12/2020 | 31   | 17.46%            | 26.19%    | 8,584,523            | 193,602          |
| 1/01/2021                                | 31/01/2021 | 31   | 17.32%            | 25.98%    | 8,584,523            | 192,050          |
| 1/02/2021                                | 28/02/2021 | 28   | 17.54%            | 26.31%    | 8,584,523            | 175,668          |
| TOTAL INTERESES DE MORA SOBRE EL CAPITAL |            |      |                   |           |                      | \$10,024,119     |
| TOTAL INTERESES DE PLAZO                 |            |      |                   |           |                      | \$4,243,691      |
| TOTAL CAPITAL                            |            |      |                   |           |                      | \$8,584,523      |

**TOTAL SALDO INSOLUTO OBLIGACIONES**

**\$22,852,333**

SON: VEINTIDOS MILLONES OCHOCIENTOS CINCUENTA Y DOS MIL TRESCIENTOS TREINTA Y TRES  
MONEDA CORRIENTE

Atentamente

  
LUZ MARCELA SANDOVAL VIVAS  
C.C. 51.777.628 de Bogotá  
T.P. 45.992 C. S. de la Jtra.  
luzmarcelasandovalvivas@hotmail.com  
Teléfono Celular: 3165288242



República de Colombia  
Rama Judicial del Poder Público  
Circuito de Ejecución Civil  
Municipal de Bogotá D.C

TRASLADOS ART. 110 C. G. P.  
En la fecha 19 MAR 2021 se fija el presente traslado...  
conforme a lo dispuesto en el Art. 446  
del Código de Procedimiento Civil a partir del 23 MAR 2021  
del 25 MAR 2021

Secretaría.

j 2 ecmp bta radicado 11001400302820170048900 PRESENTA LIQUIDACION CREDITO

luzsandovalvivas.notif@gmail.com <luzsandovalvivas.notif@gmail.com>

Vie 05/03/2021 17:32

Para: Servicio al Usuario Ejecucion Civil Municipal - Seccional Bogota <servicioalusuarioecmbta@cendoj.ramajudicial.gov.co>

CC: ylopez@bancooccidente.com.co <ylopez@bancooccidente.com.co>

📎 1 archivos adjuntos (197 KB)

j 2 ecmp bta radicado 11001400302820170048900 PRESENTA LIQUIDACION CREDITO.pdf;

Señor

JUEZ 2 CIVIL MUNICIPAL DE EJECUCIÓN DE SENTENCIAS DE BOGOTA

E.S.D.

Ref. PROCESO EJECUTIVO DE NEW CREDIT SAS Contra CANDY YAMILE LOPEZ MATIZ  
28- 2017-489

Señor Juez:

Me permito presentar la liquidación de la obligación objeto del cobro judicial

Atentamente,

LUZ MARCELA SANDOVAL VIVAS

CC. 51.777.628 de Bogotá

T.P. 45.992 del C.S.J.

[luzsandovalvivas.notif@gmail.com](mailto:luzsandovalvivas.notif@gmail.com)

Cel: 3165288242

*Luiz F*  
OF. EJEC. CIVIL BOGOTÁ  
*Letra.*  
RECIBO (E-PROCESO CIVIL)  
2531-28-002

**SIGUIENTE**  
**LIQUIDACIÓN**

Señores

**JUZGADO 65 DE PEQUEÑAS CAUSAS Y COMPETENCIA MÚLTIPLE DE BOGOTÁ**

E. S. D.

**REFERENCIA:** Proceso ejecutivo 2019-1342  
**DEMANDANTE:** CONJUNTO RESIDENCIAL ACANTO P.H.  
**DEMANDADO:** MARIA DEL CARMEN OROZCO PEREZ

JULIE TORRES MORENO mayor y domiciliada en esta ciudad, identificada como aparece al pie de mi correspondiente firma, actuando como apoderada de la parte demandante por medio del presente se allega la liquidación del crédito así:

| FECHA EXIGIBILIDAD OBLIGACIÓN | LIQUIDACIÓN   |             | DIAS EN MORA | CONCEPTO             | VALOR CUOTA        | INTERES BANCARIO CORRIENTE E.A. | TASA INTERES MORA |         | LIQUIDACIÓN INTERES MORATORIO | TOTAL INTERESES+ CUOTA | RES. SUPERFINANCIERA |
|-------------------------------|---------------|-------------|--------------|----------------------|--------------------|---------------------------------|-------------------|---------|-------------------------------|------------------------|----------------------|
|                               | FECHA INICIAL | FECHA FINAL |              |                      |                    |                                 | ANUAL             | DIARIO  |                               |                        |                      |
| 30/11/2019                    | 1/12/2019     | 28/10/2020  | 327          | Cuota administración | \$193.900          | 19,03%                          | 28,55%            | 0,0688% | \$43.635,92                   | \$237.535,92           | 1474/2019            |
| 31/12/2019                    | 1/1/2020      | 28/10/2020  | 297          | Cuota administración | \$202.000          | 18,91%                          | 28,37%            | 0,0684% | \$41.057,76                   | \$243.057,76           | 1603/2019            |
| 31/1/2020                     | 1/2/2020      | 28/10/2020  | 267          | Cuota administración | \$214.000          | 18,77%                          | 28,16%            | 0,0680% | \$38.846,73                   | \$252.846,73           | 1768/2019            |
| 28/2/2020                     | 1/3/2020      | 28/10/2020  | 237          | Cuota administración | \$214.000          | 19,06%                          | 28,59%            | 0,0689% | \$34.953,11                   | \$248.953,11           | 0094/2020            |
| 30/4/2020                     | 1/5/2020      | 28/10/2020  | 177          | Cuota administración | \$214.000          | 18,69%                          | 28,04%            | 0,0677% | \$25.655,05                   | \$239.655,05           | 0351/2020            |
| 31/5/2020                     | 1/6/2020      | 28/10/2020  | 147          | Cuota administración | \$214.000          | 18,19%                          | 0,27285           | 0,00066 | \$20.800,05                   | \$234.800,05           | 0437/2020            |
| 30/6/2020                     | 1/7/2020      | 28/10/2020  | 117          | Cuota administración | \$214.000          | 18,12%                          | 0,2718            | 0,00066 | \$16.498,49                   | \$230.498,49           | 0505/2020            |
| 31/7/2020                     | 1/8/2020      | 28/10/2020  | 87           | Cuota administración | \$214.000          | 18,12%                          | 0,2718            | 0,00066 | \$12.268,11                   | \$226.268,11           | 0605/2020            |
| 31/8/2020                     | 1/9/2020      | 28/10/2020  | 57           | Cuota administración | \$214.000          | 18,29%                          | 0,27435           | 0,00066 | \$8.104,71                    | \$222.104,71           | 0685/2020            |
| 30/9/2020                     | 1/10/2020     | 28/10/2020  | 0            | Cuota administración | \$214.000          | 0,00%                           | 0                 | 0       | \$0,00                        | \$214.000,00           | 0605/2020            |
| 31/5/2019                     | 1/6/2019      | 28/10/2020  | 507          | Cuota extraordinaria | \$114.900          | 19,34%                          | 0,2901            | 0,0007  | \$40.667,67                   | \$155.567,67           | 0574/2019            |
| 30/6/2019                     | 1/7/2019      | 28/10/2020  | 477          | Cuota extraordinaria | \$156.000          | 19,30%                          | 0,2895            | 0,0007  | \$51.852,55                   | \$207.852,55           | 0697/2019            |
| 31/7/2019                     | 1/8/2019      | 28/10/2020  | 447          | Cuota extraordinaria | \$156.000          | 19,28%                          | 0,2892            | 0,0007  | \$0,00                        | \$156.000,00           | 0829/2019            |
|                               |               |             |              |                      | <b>\$2.534.800</b> |                                 |                   |         | <b>\$334.340,15</b>           | <b>\$2.869.140,15</b>  |                      |

Capital \$2.534.800

Intereses moratorios \$334.340,15

Total \$2.869.140,15

Se anexa certificado de deuda.

Cordialmente.

  
JULIE TORRES MORENO

C.C. 52.998.868

T.P. 179.625 del C. S. de la J.



CONJUNTO RESIDENCIAL ACANTO P.H.  
Nit. 900.583.778-7

El suscrito MARTIN BERNAL representante legal del CONJUNTO RESIDENCIAL ACANTO P.H. ubicado en la carrera 54 A No. 169-60 en la ciudad de Bogotá, por medio del presente escrito en ejercicio de sus funciones legales y estatutarias, y con fundamento en los artículos 48, 79 y 86 de la Ley 675 de 2001, expide la presente certificación sobre la deuda de expensas comunes con destino al cobro ejecutivo judicial, certificando:

Que la señora MARIA DEL CARMEN OROZCO PEREZ identificado con cédula de ciudadanía No. 51.556.418 en su calidad de propietaria del apartamento 701 Torre 1 de esta copropiedad con matrícula inmobiliaria 50N-20680064, adeuda las siguientes sumas de dinero, correspondientes a expensas comunes y otros conceptos fijados en legal forma por el Reglamento de Propiedad Horizontal de la copropiedad y de la Asamblea de Copropietarios así:

|    | CONCEPTO                    | FECHA DE EXIGIBILIDAD | VALOR      | ACUMULADO   |
|----|-----------------------------|-----------------------|------------|-------------|
| 1  | Cuota de administración     | 2019-11-30            | \$ 193,900 | \$193,900   |
| 2  | Cuota de administración     | 2019-12-31            | \$ 202,000 | \$395,900   |
| 3  | Cuota de administración     | 2020-01-31            | \$ 214,000 | \$609,900   |
| 4  | Cuota de administración     | 2020-02-29            | \$ 214,000 | \$823,900   |
| 5  | Cuota de administración     | 2020-04-30            | \$ 214,000 | \$1,037,900 |
| 6  | Cuota de administración     | 2020-05-31            | \$ 214,000 | \$1,251,900 |
| 7  | Cuota de administración     | 2020-06-30            | \$ 214,000 | \$1,465,900 |
| 8  | Cuota de administración     | 2020-07-31            | \$ 214,000 | \$1,679,900 |
| 9  | Cuota de administración     | 2020-08-31            | \$ 214,000 | \$1,893,900 |
| 10 | Cuota de administración     | 2020-09-30            | \$ 214,000 | \$2,107,900 |
| 11 | Honorarios gestión de cobro | 2019-12-31            | \$ 789,700 | \$2,897,600 |
| 12 | Cuota extraordinaria        | 2019-05-31            | \$ 114,900 | \$3,012,500 |
| 13 | Cuota extraordinaria        | 2019-06-30            | \$ 156,000 | \$3,168,500 |
| 14 | Cuota extraordinaria        | 2019-07-31            | \$ 156,000 | \$3,324,500 |

**Total de la deuda: TRES MILLONES TRESCIENTOS VEINTICUATRO MIL QUINIENTOS PESOS M/CTE (\$3.324.500)**

Los honorarios de abogado que se causen por la gestión de cobranza equivalente al veinte por ciento (20%) del valor total recuperado.

Las Cuotas de administración que se causen hacia el futuro desde septiembre de 2020 hasta que se paguen.

**INTERESES:** Por los intereses de mora sobre el capital de cada una de las cuotas de administración causadas y no pagadas, relacionadas en la certificación de la deuda y liquidados desde la fecha en que cada una de ellas se hizo exigible, a la tasa equivalente a una y media veces el interés bancario corriente certificado por la Superintendencia Financiera para los diferentes periodos que se causen hasta el pago total de la obligación sin que se supere los límites legales

En constancia se firma el 22 de septiembre de 2020

Bogotá D.C. Carrera 54A No. 169-60  
Correo electrónico: [admonacanto169@gmail.com](mailto:admonacanto169@gmail.com)

Correo electrónico: [jtorresm2014@gmail.com](mailto:jtorresm2014@gmail.com)

Móvil: 3178932808-318849352

CONJUNTO RESIDENCIAL ACANTO P.H.  
Nit. 900.583.778-7

Cordialmente  
*Juanita*  
*Administración*

**MARTIN BERNAL**

C.C.

Representante Legal Conjunto Residencial Acanto P.H



República de Colombia  
Rama Judicial del Poder Público  
Oficina de Ejecución Civil  
Municipal de Bogotá D.C

TRASLADOS ART. 110 C. G. P.

En la fecha 19 MAR 2021 se fija el presente traslado  
conforme a lo dispuesto en el Art. 444  
CC el cual corre a partir del 23 MAR 2021  
vencer el 2 MAR 2021

Secretaría.

Bogotá D.C. Carrera 54A No. 169-60  
Correo electrónico: [admonacanto169@gmail.com](mailto:admonacanto169@gmail.com)