




 Rama Judicial Consejo Superior de la Judicatura República de Colombia		Consejo Superior de la Judicatura INFORMACIÓN CONTABLE PÚBLICA-CONVERGENCIA CGN2015_001_SALDOS Y MOVIMIENTOS CONVERGENCIA (en pesos colombianos)					Periodo: 01 enero a 31 de marzo año 2023	
CODIGO	NOMBRE	SALDO INICIAL	MOVIMIENTO DEBITO	MOVIMIENTO CREDITO	SALDO FINAL	SALDO FINAL CORRIENTE	SALDO FINAL NO CORRIENTE	
1	ACTIVOS	2.808.214.527.101,68	960.791.508.342,17	909.475.017.748,13	2.859.531.017.695,72	869.793.020.930,01	1.989.737.996.765,71	
1.1	EFFECTIVO Y EQUIVALENTES AL EFFECTIVO	96.084.367.136,23	439.229.738.183,62	353.672.051.817,99	181.642.053.501,86	181.642.053.501,86	0,00	
1.1.05	CAJA	0,00	20.000.000,00	0,00	20.000.000,00	20.000.000,00	0,00	
1.1.05.02	CAJA MENOR	0,00	20.000.000,00	0,00	20.000.000,00	20.000.000,00	0,00	
1.1.10	DEPÓSITOS EN INSTITUCIONES FINANCIERAS	96.084.367.136,23	439.209.738.183,62	353.672.051.817,99	181.622.053.501,86	181.622.053.501,86	0,00	
1.1.10.05	CUENTA CORRIENTE	96.008.722.397,53	437.380.904.869,15	351.850.398.550,52	181.539.228.716,16	181.539.228.716,16	0,00	
1.1.10.06	CUENTA DE AHORRO	75.644.738,70	1.828.833.314,47	1.821.653.267,47	82.824.785,70	82.824.785,70	0,00	
1.3	CUENTAS POR COBRAR	271.766.106.630,11	321.525.624.547,24	350.646.057.416,15	242.645.673.761,20	224.592.166.986,84	18.053.506.774,36	
1.3.05	IMPUESTOS RETENCIÓN EN LA FUENTE Y ANTICIPOS DE IMPUESTOS	0,00	4.503.303.157,10	4.503.303.157,10	0,00	0,00	0,00	
1.3.05.56	IMPUESTO SOBRE LOS REMATES	0,00	4.503.303.157,10	4.503.303.157,10	0,00	0,00	0,00	
1.3.11	CONTRIBUCIONES TASAS E INGRESOS NO TRIBUTARIOS	203.749.881.142,34	62.931.013.377,41	63.278.420.067,35	203.402.474.452,40	12.340.247.444,00	191.062.227.008,40	
1.3.11.01	TASAS	0,00	711.034.391,87	711.034.391,87	0,00	0,00	0,00	
1.3.11.02	MULTAS Y SANCIONES	97.923.665.498,71	12.969.215.092,97	15.997.896.267,97	94.894.984.323,71	6.489.498.432,00	88.405.485.891,71	
1.3.11.03	INTERESES	105.826.215.643,63	15.973.220.785,06	13.291.946.300,00	108.507.490.128,69	5.850.749.012,00	102.656.741.116,69	
1.3.11.27	CONTRIBUCIONES	0,00	710.436.491,51	710.436.491,51	0,00	0,00	0,00	
1.3.11.29	APORTE SOBRE INGRESOS BRUTOS DE LAS NOTARÍAS	0,00	32.567.106.616,00	32.567.106.616,00	0,00	0,00	0,00	
1.3.17	PRESTACIÓN DE SERVICIOS	0,00	343.394.169,00	343.394.169,00	0,00	0,00	0,00	
1.3.17.07	SERVICIOS DE DOCUMENTACIÓN E IDENTIFICACIÓN	0,00	343.394.169,00	343.394.169,00	0,00	0,00	0,00	
1.3.36	SALDOS DISPONIBLES EN PATRIMONIOS AUTÓNOMOS Y OTROS RECURSOS ENTREGADOS EN ADMINISTRACIÓN	157.149.621.148,97	0,00	18.058.425.490,00	139.091.195.658,97	139.091.195.658,97	0,00	
1.3.36.01	REINTEGROS DE TESORERÍA	157.149.621.148,97	0,00	18.058.425.490,00	139.091.195.658,97	139.091.195.658,97	0,00	
1.3.37	TRANSFERENCIAS POR COBRAR	46.818.869.726,06	178.777.900.267,88	189.673.784.617,13	35.922.985.376,81	35.922.985.376,81	0,00	
1.3.37.12	OTRAS TRANSFERENCIAS	46.818.869.726,06	178.777.900.267,88	189.673.784.617,13	35.922.985.376,81	35.922.985.376,81	0,00	
1.3.84	OTRAS CUENTAS POR COBRAR	89.473.932.775,34	44.185.429.891,42	47.067.724.955,08	86.591.637.711,68	86.591.637.711,68	0,00	
1.3.84.26	PAGO POR CUENTA DE TERCEROS	75.559.008.879,92	21.237.300.115,00	24.170.061.352,52	72.626.247.642,40	72.626.247.642,40	0,00	
1.3.84.27	RECURSOS DE ACREEDORES REINTEGRADOS A TESORERÍAS	0,00	18.071.305.718,00	18.071.305.718,00	0,00	0,00	0,00	
1.3.84.36	OTROS INTERESES POR COBRAR	0,00	2.397.521,00	2.397.521,00	0,00	0,00	0,00	
1.3.84.39	ARRENDAMIENTO OPERATIVO	2.513.756,00	44.336.214,84	42.009.030,84	4.840.940,00	4.840.940,00	0,00	
1.3.84.55	REINTEGROS	0,00	918.290.810,36	918.290.810,36	0,00	0,00	0,00	
1.3.84.90	OTRAS CUENTAS POR COBRAR	13.912.410.139,42	3.911.799.512,22	3.863.660.522,36	13.960.549.129,28	13.960.549.129,28	0,00	
1.3.86	DETERIORO ACUMULADO DE CUENTAS POR COBRAR (CR)	-225.426.198.162,60	30.784.583.684,43	27.721.004.960,49	-222.362.619.438,66	-49.353.899.204,62	-173.008.720.234,04	
1.3.86.14	CONTRIBUCIONES TASAS E INGRESOS NO TRIBUTARIOS	-184.981.910.672,98	24.581.986.166,00	24.831.986.864,06	-185.231.911.371,04	-12.223.191.137,00	-173.008.720.234,04	
1.3.86.90	OTRAS CUENTAS POR COBRAR	-40.444.287.489,62	6.202.597.518,43	2.889.018.096,43	-37.130.708.067,62	-37.130.708.067,62	0,00	
1.6	PROPIEDADES, PLANTA Y EQUIPO	1.989.064.161.402,69	85.267.848.045,40	102.647.519.456,74	1.971.684.489.991,35	0,00	1.971.684.489.991,35	
1.6.05	TERRENOS	374.167.543.365,00	182.845.335,00	0,00	374.350.388.700,00	0,00	374.350.388.700,00	
1.6.05.01	URBANOS	368.438.665.565,00	182.845.335,00	0,00	368.621.510.900,00	0,00	368.621.510.900,00	
1.6.05.05	TERRENOS DE PROPIEDAD DE TERCEROS	5.728.877.800,00	0,00	0,00	5.728.877.800,00	0,00	5.728.877.800,00	
1.6.15	CONSTRUCCIONES EN CURSO	58.381.189.390,51	4.493.767.666,20	715.888.479,00	62.159.068.577,71	0,00	62.159.068.577,71	
1.6.15.01	EDIFICACIONES	58.381.189.390,51	4.493.767.666,20	715.888.479,00	62.159.068.577,71	0,00	62.159.068.577,71	


 Rama Judicial Consejo Superior de la Judicatura República de Colombia		Consejo Superior de la Judicatura INFORMACIÓN CONTABLE PÚBLICA-CONVERGENCIA CGN2015_001_SALDOS Y MOVIMIENTOS CONVERGENCIA (en pesos colombianos)					Periodo: 01 enero a 31 de marzo año 2023	
CODIGO	NOMBRE	SALDO INICIAL	MOVIMIENTO DEBITO	MOVIMIENTO CREDITO	SALDO FINAL	SALDO FINAL CORRIENTE	SALDO FINAL NO CORRIENTE	
1.6.35	BIENES MUEBLES EN BODEGA	28.282.583.382,01	8.326.858.947,92	21.703.855.383,91	14.905.586.946,02	0,00	14.905.586.946,02	
1.6.35.02	EQUIPO MÉDICO Y CIENTÍFICO	24.550.726,00	0,00	24.550.726,00	0,00	0,00	0,00	
1.6.35.03	MUEBLES, ENSERES Y EQUIPO DE OFICINA	12.846.202.627,00	2.444.061.108,44	4.897.374.876,44	10.392.888.859,00	0,00	10.392.888.859,00	
1.6.35.04	EQUIPOS DE COMUNICACIÓN Y COMPUTACIÓN	5.223.957.942,51	4.158.966.982,48	5.622.458.453,47	3.760.466.471,52	0,00	3.760.466.471,52	
1.6.35.05	EQUIPOS DE TRANSPORTE, TRACCIÓN Y ELEVACIÓN	10.179.251.209,77	1.723.830.857,00	11.159.471.328,00	743.610.738,77	0,00	743.610.738,77	
1.6.35.12	COMPONENTES DE PROPIEDADES, PLANTA Y EQUIPO	8.620.876,73	0,00	0,00	8.620.876,73	0,00	8.620.876,73	
1.6.37	PROPIEDADES, PLANTA Y EQUIPO NO EXPLOTADOS	86.235.426.804,11	18.206.599.433,42	11.030.875.906,42	93.411.150.331,11	0,00	93.411.150.331,11	
1.6.37.01	TERRENOS	1.328.298.541,00	0,00	12.965.335,00	1.315.333.206,00	0,00	1.315.333.206,00	
1.6.37.03	EDIFICACIONES	18.803.966.479,00	73.659.940,00	78.067.940,00	18.799.558.479,00	0,00	18.799.558.479,00	
1.6.37.09	MUEBLES, ENSERES Y EQUIPO DE OFICINA	22.659.879.210,89	7.000.630.690,24	3.961.600.617,24	25.698.909.283,89	0,00	25.698.909.283,89	
1.6.37.10	EQUIPOS DE COMUNICACIÓN Y COMPUTACIÓN	33.665.394.216,22	9.348.421.260,18	5.453.411.785,18	37.560.403.691,22	0,00	37.560.403.691,22	
1.6.37.11	EQUIPOS DE TRANSPORTE, TRACCIÓN Y ELEVACIÓN	9.777.888.357,00	1.783.887.543,00	1.524.830.229,00	10.036.945.671,00	0,00	10.036.945.671,00	
1.6.40	EDIFICACIONES	1.683.778.895.571,20	2.169.372.615,42	1.505.020.627,00	1.684.443.247.559,62	0,00	1.684.443.247.559,62	
1.6.40.01	EDIFICIOS Y CASAS	1.639.337.402.602,20	2.169.372.615,42	1.500.770.627,00	1.640.006.004.590,62	0,00	1.640.006.004.590,62	
1.6.40.02	OFICINAS	12.539.875.256,00	0,00	0,00	12.539.875.256,00	0,00	12.539.875.256,00	
1.6.40.28	EDIFICACIONES DE PROPIEDAD DE TERCEROS	31.901.617.713,00	0,00	4.250.000,00	31.897.367.713,00	0,00	31.897.367.713,00	
1.6.65	MUEBLES, ENSERES Y EQUIPO DE OFICINA	230.807.828.718,38	4.960.168.378,07	10.408.838.217,07	225.359.158.879,38	0,00	225.359.158.879,38	
1.6.65.01	MUEBLES Y ENSERES	113.512.283.002,07	2.565.026.768,16	5.394.987.558,16	110.682.322.212,07	0,00	110.682.322.212,07	
1.6.65.02	EQUIPO Y MÁQUINA DE OFICINA	116.641.352.646,31	2.394.261.169,91	5.013.850.658,91	114.021.763.157,31	0,00	114.021.763.157,31	
1.6.65.05	MUEBLES, ENSERES Y EQUIPO DE OFICINA DE PROPIEDAD DE TERCEROS	654.193.070,00	880.440,00	0,00	655.073.510,00	0,00	655.073.510,00	
1.6.70	EQUIPOS DE COMUNICACIÓN Y COMPUTACIÓN	242.484.551.100,80	5.309.911.475,60	7.744.822.803,60	240.049.639.772,80	0,00	240.049.639.772,80	
1.6.70.02	EQUIPO DE COMPUTACIÓN	228.984.124.812,80	4.802.230.050,60	7.050.698.795,60	226.735.656.067,80	0,00	226.735.656.067,80	
1.6.70.07	EQUIPOS DE COMUNICACIÓN Y COMPUTACIÓN DE PROPIEDAD DE TERCEROS	13.500.426.288,00	507.681.425,00	694.124.008,00	13.313.983.705,00	0,00	13.313.983.705,00	
1.6.75	EQUIPOS DE TRANSPORTE, TRACCIÓN Y ELEVACIÓN	58.525.043.556,70	11.491.096.221,00	1.343.345.486,00	68.672.794.291,70	0,00	68.672.794.291,70	
1.6.75.02	TERRESTRE	55.518.794.018,70	10.537.594.656,00	1.133.707.200,00	64.922.681.474,70	0,00	64.922.681.474,70	
1.6.75.08	EQUIPOS DE TRANSPORTE, TRACCIÓN Y ELEVACIÓN DE PROPIEDAD DE TERCEROS	3.006.249.538,00	953.501.565,00	209.638.286,00	3.750.112.817,00	0,00	3.750.112.817,00	
1.6.85	DEPRECIACIÓN ACUMULADA DE PROPIEDADES, PLANTA Y EQUIPO (CR)	-773.562.208.400,02	30.127.227.972,77	48.194.872.553,74	-791.629.852.980,99	0,00	-791.629.852.980,99	
1.6.85.01	EDIFICACIONES	-305.082.562.644,12	1.099.725.258,37	10.051.245.374,03	-314.034.082.759,78	0,00	-314.034.082.759,78	
1.6.85.06	MUEBLES, ENSERES Y EQUIPO DE OFICINA	-169.709.638.517,35	9.245.921.416,06	8.668.141.653,76	-169.131.858.755,05	0,00	-169.131.858.755,05	
1.6.85.07	EQUIPOS DE COMUNICACIÓN Y COMPUTACIÓN	-183.599.835.826,48	7.042.111.989,86	9.668.668.596,31	-186.226.392.432,93	0,00	-186.226.392.432,93	
1.6.85.08	EQUIPOS DE TRANSPORTE, TRACCIÓN Y ELEVACIÓN	-42.430.051.955,05	1.328.713.944,16	2.076.197.317,46	-43.177.535.328,35	0,00	-43.177.535.328,35	
1.6.85.13	BIENES MUEBLES EN BODEGA	-9.192.422.486,62	2.734.890.257,67	1.690.403.222,45	-8.147.935.451,40	0,00	-8.147.935.451,40	
1.6.85.15	PROPIEDADES, PLANTA Y EQUIPO NO EXPLOTADOS	-63.547.696.970,40	8.675.865.106,65	16.040.216.389,73	-70.912.048.253,48	0,00	-70.912.048.253,48	
1.6.95	DETERIORO ACUMULADO DE PROPIEDADES, PLANTA Y EQUIPO (CR)	-36.692.086,00	0,00	0,00	-36.692.086,00	0,00	-36.692.086,00	
1.6.95.05	EDIFICACIONES	-36.692.086,00	0,00	0,00	-36.692.086,00	0,00	-36.692.086,00	
1.9	OTROS ACTIVOS	451.299.891.932,65	114.768.297.565,91	102.509.389.057,25	463.558.800.441,31	463.558.800.441,31	0,00	
1.9.05	BIENES Y SERVICIOS PAGADOS POR ANTICIPADO	6.247.487.905,00	19.653.846,00	5.579.457.214,00	687.684.537,00	687.684.537,00	0,00	


 Rama Judicial Consejo Superior de la Judicatura República de Colombia		Consejo Superior de la Judicatura INFORMACIÓN CONTABLE PÚBLICA-CONVERGENCIA CGN2015_001_SALDOS_Y MOVIMIENTOS CONVERGENCIA (en pesos colombianos)					Periodo: 01 enero a 31 de marzo año 2023
CODIGO	NOMBRE	SALDO INICIAL	MOVIMIENTO DEBITO	MOVIMIENTO CREDITO	SALDO FINAL	SALDO FINAL CORRIENTE	SALDO FINAL NO CORRIENTE
1.9.05.11	SUELDOS Y SALARIOS	5.997.202.111,00	0,00	5.547.351.967,00	449.850.144,00	449.850.144,00	0,00
1.9.05.14	BIENES Y SERVICIOS	18.892.440,00	14.662.846,00	14.662.846,00	18.892.440,00	18.892.440,00	0,00
1.9.05.15	OTROS BENEFICIOS A LOS EMPLEADOS	231.393.354,00	4.991.000,00	17.442.401,00	218.941.953,00	218.941.953,00	0,00
1.9.06	AVANCES Y ANTICIPOS ENTREGADOS	10.870.661.631,82	23.662.567.865,98	1.127.290.768,38	33.405.938.729,42	33.405.938.729,42	0,00
1.9.06.03	AVANCES PARA VIÁTICOS Y GASTOS DE VIAJE	0,00	56.582.000,00	26.200.620,00	30.381.380,00	30.381.380,00	0,00
1.9.06.04	ANTICIPO PARA ADQUISICIÓN DE BIENES Y SERVICIOS	10.870.661.631,82	23.605.985.865,98	1.101.090.148,38	33.375.557.349,42	33.375.557.349,42	0,00
1.9.07	DERECHOS DE COMPENSACIONES POR IMPUESTOS Y CONTRIBUCIONES	5.354.049,00	0,00	5.326.823,00	27.226,00	27.226,00	0,00
1.9.07.90	OTROS DERECHOS DE COMPENSACIONES POR IMPUESTOS Y CONTRIBUCIONES	5.354.049,00	0,00	5.326.823,00	27.226,00	27.226,00	0,00
1.9.08	RECURSOS ENTREGADOS EN ADMINISTRACIÓN	303.718.017.110,98	69.015.075.434,55	82.161.710.272,57	290.571.382.272,96	290.571.382.272,96	0,00
1.9.08.01	EN ADMINISTRACIÓN	303.718.017.110,98	69.011.593.259,86	82.158.228.097,88	290.571.382.272,96	290.571.382.272,96	0,00
1.9.08.03	ENCARGO FIDUCIARIO - FIDUCIA DE ADMINISTRACIÓN Y PAGOS	0,00	3.482.174,69	3.482.174,69	0,00	0,00	0,00
1.9.09	DEPÓSITOS ENTREGADOS EN GARANTÍA	5.831.817.050,30	2.103.856.295,74	0,00	7.935.673.346,04	7.935.673.346,04	0,00
1.9.09.03	DEPÓSITOS JUDICIALES	5.831.817.050,30	2.103.856.295,74	0,00	7.935.673.346,04	7.935.673.346,04	0,00
1.9.26	DERECHOS EN FIDEICOMISO	91.533.171.493,41	18.909.397.031,47	9.863.390.699,77	100.579.177.825,11	100.579.177.825,11	0,00
1.9.26.03	FIDUCIA MERCANTIL - PATRIMONIO AUTÓNOMO	91.533.171.493,41	18.909.397.031,47	9.863.390.699,77	100.579.177.825,11	100.579.177.825,11	0,00
1.9.70	ACTIVOS INTANGIBLES	47.105.687.912,46	0,00	0,00	47.105.687.912,46	47.105.687.912,46	0,00
1.9.70.07	LICENCIAS	47.105.687.912,46	0,00	0,00	47.105.687.912,46	47.105.687.912,46	0,00
1.9.75	AMORTIZACIÓN ACUMULADA DE ACTIVOS INTANGIBLES (CR)	-14.012.305.220,32	1.057.747.092,17	3.772.213.279,53	-16.726.771.407,68	-16.726.771.407,68	0,00
1.9.75.07	LICENCIAS	-14.012.305.220,32	1.057.747.092,17	3.772.213.279,53	-16.726.771.407,68	-16.726.771.407,68	0,00
2	PASIVOS	7.735.907.772.646,95	1.902.475.194.106,61	1.868.687.721.283,63	7.702.120.299.823,97	1.737.950.671.286,60	5.964.169.628.537,37
2.3	PRÉSTAMOS POR PAGAR	320.035.075.730,65	3.972.404.934,00	1.917.156.717,00	317.979.827.513,65	317.979.827.513,65	0,00
2.3.14	FINANCIAMIENTO INTERNO DE LARGO PLAZO	320.035.075.730,65	3.972.404.934,00	1.917.156.717,00	317.979.827.513,65	317.979.827.513,65	0,00
2.3.14.07	PRÉSTAMOS DEL GOBIERNO GENERAL	320.035.075.730,65	3.972.404.934,00	1.917.156.717,00	317.979.827.513,65	317.979.827.513,65	0,00
2.4	CUENTAS POR PAGAR	1.205.818.931.985,03	734.888.711.165,91	652.124.197.154,59	1.123.054.417.973,71	328.194.063.696,12	794.860.354.277,59
2.4.01	ADQUISICIÓN DE BIENES Y SERVICIOS NACIONALES	39.425.120.481,26	64.106.524.082,58	30.792.659.389,65	6.111.255.788,33	6.111.255.788,33	0,00
2.4.01.01	BIENES Y SERVICIOS	7.652.892.375,79	10.222.434.280,54	4.083.986.679,78	1.514.444.775,03	1.514.444.775,03	0,00
2.4.01.02	PROYECTOS DE INVERSIÓN	31.772.228.105,47	53.884.089.802,04	26.708.672.709,87	4.596.811.013,30	4.596.811.013,30	0,00
2.4.03	TRANSFERENCIAS POR PAGAR	2.402.957,66	119.144.003,44	116.741.045,78	0,00	0,00	0,00
2.4.03.15	OTRAS TRANSFERENCIAS	2.402.957,66	119.144.003,44	116.741.045,78	0,00	0,00	0,00
2.4.07	RECURSOS A FAVOR DE TERCEROS	2.573.704.974,19	114.795.405.193,70	113.124.458.171,09	902.757.951,58	902.757.951,58	0,00
2.4.07.06	COBRO CARTERA DE TERCEROS	591.238.127,00	697.135.854,00	471.941.404,00	366.043.677,00	366.043.677,00	0,00
2.4.07.20	RECAUDOS POR CLASIFICAR	1.469.372.278,10	113.406.363.341,61	112.152.246.762,09	215.255.698,58	215.255.698,58	0,00
2.4.07.22	ESTAMPILLAS	470.717.137,59	548.833.606,59	329.263.627,00	251.147.158,00	251.147.158,00	0,00
2.4.07.27	RETENCIÓN A CONTRATISTAS POR APORTES AL SISTEMA DE SEGURIDAD SOCIAL INTEGRAL	0,00	5.656.452,00	5.656.452,00	0,00	0,00	0,00
2.4.07.90	OTROS RECURSOS A FAVOR DE TERCEROS	42.377.431,50	137.415.939,50	165.349.926,00	70.311.418,00	70.311.418,00	0,00
2.4.24	DESCUENTOS DE NÓMINA	25.415.711.779,00	218.522.294.954,00	220.761.412.364,50	27.654.829.189,50	27.654.829.189,50	0,00
2.4.24.01	APORTES A FONDOS PENSIONALES	11.657.123.872,00	48.609.734.967,00	48.434.454.922,00	11.481.843.827,00	11.481.843.827,00	0,00
2.4.24.02	APORTES A SEGURIDAD SOCIAL EN SALUD	8.751.719.623,00	37.357.512.056,00	37.582.257.109,00	8.976.464.676,00	8.976.464.676,00	0,00
2.4.24.04	SINDICATOS	16.673.632,00	387.747.169,00	421.760.173,00	50.686.636,00	50.686.636,00	0,00
2.4.24.05	COOPERATIVAS	298.545.205,00	16.686.683.790,00	17.018.387.058,00	630.248.473,00	630.248.473,00	0,00
2.4.24.06	FONDOS DE EMPLEADOS	124.154.136,00	2.201.371.082,00	2.176.636.135,00	99.419.189,00	99.419.189,00	0,00


 Rama Judicial Consejo Superior de la Judicatura República de Colombia		Consejo Superior de la Judicatura INFORMACIÓN CONTABLE PÚBLICA-CONVERGENCIA CGN2015_001_SALDOS Y MOVIMIENTOS CONVERGENCIA (en pesos colombianos)					Periodo: 01 enero a 31 de marzo año 2023
CODIGO	NOMBRE	SALDO INICIAL	MOVIMIENTO DEBITO	MOVIMIENTO CREDITO	SALDO FINAL	SALDO FINAL CORRIENTE	SALDO FINAL NO CORRIENTE
2.4.24.07	LIBRANZAS	2.922.506.565,00	98.327.410.447,00	99.981.581.851,00	4.576.677.969,00	4.576.677.969,00	0,00
2.4.24.08	CONTRATOS DE MEDICINA PREPAGADA	59.309.218,00	2.783.839.035,00	2.793.254.206,00	68.724.389,00	68.724.389,00	0,00
2.4.24.11	EMBARGOS JUDICIALES	756.247.418,00	3.170.689.798,00	2.805.640.640,00	391.198.260,00	391.198.260,00	0,00
2.4.24.13	CUENTA DE AHORRO PARA EL FOMENTO DE LA CONSTRUCCIÓN (AFC)	222.658.744,00	6.450.077.570,00	6.809.334.563,00	581.915.737,00	581.915.737,00	0,00
2.4.24.90	OTROS DESCUENTOS DE NÓMINA	606.773.366,00	2.547.229.040,00	2.738.105.707,50	797.650.033,50	797.650.033,50	0,00
2.4.36	RETENCIÓN EN LA FUENTE E IMPUESTO DE TIMBRE	46.651.838.700,10	116.936.235.718,57	84.001.025.159,57	13.716.628.141,10	13.716.628.141,10	0,00
2.4.36.03	HONORARIOS	1.475.310.949,00	1.835.965.956,00	650.677.325,00	290.022.318,00	290.022.318,00	0,00
2.4.36.04	COMISIONES	114.265.150,00	167.179.817,00	59.530.928,00	6.616.261,00	6.616.261,00	0,00
2.4.36.05	SERVICIOS	569.053.113,00	975.994.418,00	495.232.702,00	88.291.397,00	88.291.397,00	0,00
2.4.36.06	ARRENDAMIENTOS	316.674.178,00	1.453.314.550,00	1.407.536.425,00	270.896.053,00	270.896.053,00	0,00
2.4.36.07	RENDIMIENTOS FINANCIEROS E INTERESES	66.122.159,33	109.777.867,00	264.189.951,00	220.534.243,33	220.534.243,33	0,00
2.4.36.08	COMPRAS	253.965.586,00	660.059.249,00	488.204.356,00	82.110.693,00	82.110.693,00	0,00
2.4.36.10	PAGOS O ABONOS EN CUENTAS EN EL EXTERIOR	0,00	766,00	766,00	0,00	0,00	0,00
2.4.36.15	RENTAS DE TRABAJO	40.643.026.471,30	105.900.586.869,00	77.108.418.985,00	11.850.858.587,30	11.850.858.587,30	0,00
2.4.36.25	IMPUESTO A LAS VENTAS RETENIDO	1.886.127.538,00	3.667.911.442,57	2.352.082.417,57	570.298.513,00	570.298.513,00	0,00
2.4.36.26	CONTRATOS DE CONSTRUCCIÓN	234.377.436,00	399.158.595,00	302.433.910,00	137.652.751,00	137.652.751,00	0,00
2.4.36.27	RETENCIÓN DE IMPUESTO DE INDUSTRIA Y COMERCIO POR COMPRAS	1.063.479.552,47	1.719.162.891,00	854.518.270,00	198.834.931,47	198.834.931,47	0,00
2.4.36.90	OTRAS RETENCIONES	29.436.567,00	47.123.298,00	18.199.124,00	512.393,00	512.393,00	0,00
2.4.40	IMPUESTOS, CONTRIBUCIONES Y TASAS	5.360.119,00	4.261.468.084,00	4.288.156.982,00	32.049.017,00	32.049.017,00	0,00
2.4.40.03	IMPUESTO PREDIAL UNIFICADO	5.360.119,00	4.260.604.577,00	4.287.196.575,00	31.952.117,00	31.952.117,00	0,00
2.4.40.16	IMPUESTO SOBRE VEHÍCULOS AUTOMOTORES	0,00	863.507,00	960.407,00	96.900,00	96.900,00	0,00
2.4.45	IMPUESTO AL VALOR AGREGADO - IVA	6.806.600,85	8.653.391,15	6.095.181,14	4.248.390,84	4.248.390,84	0,00
2.4.45.02	VENTA DE SERVICIOS	19.485.402,36	1.587.720,03	5.511.309,11	23.408.991,44	23.408.991,44	0,00
2.4.45.80	VALOR PAGADO (DB)	-12.678.801,51	7.065.671,12	583.872,03	-19.160.600,60	-19.160.600,60	0,00
2.4.60	CRÉDITOS JUDICIALES	896.510.219.170,50	69.567.558.291,00	62.808.009.063,09	889.750.669.942,59	94.890.315.665,00	794.860.354.277,59
2.4.60.02	SENTENCIAS	893.914.573.264,50	68.980.824.220,00	58.244.422.374,09	883.178.171.418,59	88.317.817.141,00	794.860.354.277,59
2.4.60.03	LAUDOS ARBITRALES Y CONCILIACIONES EXTRAJUDICIALES	2.595.645.906,00	586.734.071,00	4.563.586.689,00	6.572.498.524,00	6.572.498.524,00	0,00
2.4.90	OTRAS CUENTAS POR PAGAR	195.227.767.202,47	146.571.427.447,47	136.225.639.797,77	184.881.979.552,77	184.881.979.552,77	0,00
2.4.90.15	OBLIGACIONES PAGADAS POR TERCEROS	102.165.005.684,00	0,00	0,00	102.165.005.684,00	102.165.005.684,00	0,00
2.4.90.25	SUSCRIPCIÓN DE ACCIONES O PARTICIPACIONES	0,00	6.528.962,00	6.528.962,00	0,00	0,00	0,00
2.4.90.27	VIÁTICOS Y GASTOS DE VIAJE	6.147.010,00	129.163.027,00	135.860.423,00	12.844.406,00	12.844.406,00	0,00
2.4.90.32	CHEQUES NO COBRADOS O POR RECLAMAR	106.071.823,00	18.278.230.629,00	18.272.613.154,00	100.454.348,00	100.454.348,00	0,00
2.4.90.34	APORTES A ESCUELAS INDUSTRIALES, INSTITUTOS TÉCNICOS Y ESAP	2.037.890.939,00	7.901.264.107,00	6.118.744.465,00	255.371.297,00	255.371.297,00	0,00
2.4.90.39	SALDOS A FAVOR DE CONTRIBUYENTES	0,00	214.593.280,00	218.493.280,00	3.900.000,00	3.900.000,00	0,00
2.4.90.40	SALDOS A FAVOR DE BENEFICIARIOS	76.330.271.860,00	886.464.703,41	4.043.599.532,12	79.487.406.688,71	79.487.406.688,71	0,00
2.4.90.50	APORTES AL ICBF Y SENA	4.531.543.870,00	18.381.794.774,00	14.582.146.515,00	731.895.611,00	731.895.611,00	0,00
2.4.90.51	SERVICIOS PÚBLICOS	340.227.220,00	8.937.534.423,09	8.743.348.458,09	146.041.255,00	146.041.255,00	0,00
2.4.90.54	HONORARIOS	68.011.888,00	189.176.118,59	131.977.856,59	10.813.626,00	10.813.626,00	0,00
2.4.90.55	SERVICIOS	5.930.630.774,52	62.413.816.750,66	58.041.496.290,73	1.558.310.314,59	1.558.310.314,59	0,00
2.4.90.58	ARRENDAMIENTO OPERATIVO	3.711.966.133,95	29.232.860.672,72	25.930.830.861,24	409.936.322,47	409.936.322,47	0,00
2.5	BENEFICIOS A LOS EMPLEADOS	444.665.712.880,49	1.083.590.278.447,70	1.156.333.648.505,04	517.409.082.937,83	517.409.082.937,83	0,00
2.5.11	BENEFICIOS A LOS EMPLEADOS A CORTO PLAZO	421.775.713.398,81	1.082.360.855.433,65	1.155.263.018.193,08	494.677.876.158,24	494.677.876.158,24	0,00
2.5.11.01	NÓMINA POR PAGAR	714.816.710,62	305.642.958.418,01	305.170.839.801,41	242.698.094,02	242.698.094,02	0,00
2.5.11.02	CESANTÍAS	146.892.204.314,70	191.202.057.391,18	101.375.638.602,18	57.065.785.525,70	57.065.785.525,70	0,00


 Rama Judicial Consejo Superior de la Judicatura República de Colombia		Consejo Superior de la Judicatura INFORMACIÓN CONTABLE PÚBLICA-CONVERGENCIA CGN2015_001_SALDOS Y MOVIMIENTOS CONVERGENCIA (en pesos colombianos)					Periodo: 01 enero a 31 de marzo año 2023
CODIGO	NOMBRE	SALDO INICIAL	MOVIMIENTO DEBITO	MOVIMIENTO CREDITO	SALDO FINAL	SALDO FINAL CORRIENTE	SALDO FINAL NO CORRIENTE
2.5.11.03	INTERESES SOBRE CESANTÍAS	14.641.501.226,00	8.955.977.250,00	4.989.324.236,00	10.674.848.212,00	10.674.848.212,00	0,00
2.5.11.04	VACACIONES	80.247.306.891,32	11.517.268.424,16	78.697.170.133,16	147.427.208.600,32	147.427.208.600,32	0,00
2.5.11.05	PRIMA DE VACACIONES	64.131.424.952,78	4.719.402.385,50	55.971.732.918,50	115.383.755.485,78	115.383.755.485,78	0,00
2.5.11.06	PRIMA DE SERVICIOS	33.037.541.836,00	845.856.137,00	18.809.566.104,00	51.001.251.803,00	51.001.251.803,00	0,00
2.5.11.07	PRIMA DE NAVIDAD	10.946.370.857,00	4.454.597.631,00	38.881.588.817,00	45.373.362.043,00	45.373.362.043,00	0,00
2.5.11.08	LICENCIAS	12.880.229,00	2.567.628.649,12	2.554.748.420,12	0,00	0,00	0,00
2.5.11.09	BONIFICACIONES	24.499.245.848,84	271.401.827.491,33	283.781.328.536,54	36.878.746.894,05	36.878.746.894,05	0,00
2.5.11.10	OTRAS PRIMAS	5.833.515.055,55	52.968.798.654,40	71.228.142.411,22	24.092.858.812,37	24.092.858.812,37	0,00
2.5.11.11	APORTES A RIESGOS LABORALES	4.006.262.221,00	20.654.644.913,00	17.069.035.911,00	420.653.219,00	420.653.219,00	0,00
2.5.11.22	APORTES A FONDOS PENSIONALES - EMPLEADOR	18.449.992.452,00	106.516.431.609,00	91.163.265.186,00	3.096.826.029,00	3.096.826.029,00	0,00
2.5.11.23	APORTES A SEGURIDAD SOCIAL EN SALUD - EMPLEADOR	13.005.777.130,00	77.331.743.725,00	66.438.390.051,00	2.112.423.456,00	2.112.423.456,00	0,00
2.5.11.24	APORTES A CAJAS DE COMPENSACIÓN FAMILIAR	5.355.289.281,00	20.778.018.484,00	16.317.476.321,00	894.747.118,00	894.747.118,00	0,00
2.5.11.25	INCAPACIDADES	1.584.393,00	2.803.644.270,95	2.814.770.743,95	12.710.866,00	12.710.866,00	0,00
2.5.12	BENEFICIOS A LOS EMPLEADOS A LARGO PLAZO	22.889.999.481,68	1.229.423.014,05	1.070.630.311,96	22.731.206.779,59	22.731.206.779,59	0,00
2.5.12.04	CESANTÍAS RETROACTIVAS	22.889.999.481,68	1.229.423.014,05	1.070.630.311,96	22.731.206.779,59	22.731.206.779,59	0,00
2.7	PROVISIONES	5.765.388.052.050,78	59.416.750.889,00	37.705.670.237,00	5.743.676.971.398,78	574.367.697.139,00	5.169.309.274.259,78
2.7.01	LITIGIOS Y DEMANDAS	5.765.388.052.050,78	59.416.750.889,00	37.705.670.237,00	5.743.676.971.398,78	574.367.697.139,00	5.169.309.274.259,78
2.7.01.02	PENALES	0,00	18.205.397,00	18.205.397,00	0,00	0,00	0,00
2.7.01.03	ADMINISTRATIVAS	5.765.388.052.050,78	58.813.866.694,00	37.102.786.042,00	5.743.676.971.398,78	574.367.697.139,00	5.169.309.274.259,78
2.7.01.04	OBLIGACIONES FISCALES	0,00	468.684.405,00	468.684.405,00	0,00	0,00	0,00
2.7.01.05	LABORALES	0,00	115.994.393,00	115.994.393,00	0,00	0,00	0,00
2.9	OTROS PASIVOS	0,00	20.607.048.670,00	20.607.048.670,00	0,00	0,00	0,00
2.9.90	OTROS PASIVOS DIFERIDOS	0,00	20.607.048.670,00	20.607.048.670,00	0,00	0,00	0,00
2.9.90.02	INGRESO DIFERIDO POR TRANSFERENCIAS CONDICIONADAS	0,00	20.607.048.670,00	20.607.048.670,00	0,00	0,00	0,00
3	PATRIMONIO	-4.927.693.245.545,27	2.592.087.645.213,58	2.612.268.471.074,74	-4.907.512.419.684,11	0,00	-4.907.512.419.684,11
3.1	PATRIMONIO DE LAS ENTIDADES DE GOBIERNO	-4.927.693.245.545,27	2.592.087.645.213,58	2.612.268.471.074,74	-4.907.512.419.684,11	0,00	-4.907.512.419.684,11
3.1.05	CAPITAL FISCAL	28.336.471.843.153,00	0,00	0,00	28.336.471.843.153,00	0,00	28.336.471.843.153,00
3.1.05.06	CAPITAL FISCAL	28.336.471.843.153,00	0,00	0,00	28.336.471.843.153,00	0,00	28.336.471.843.153,00
3.1.09	RESULTADOS DE EJERCICIOS ANTERIORES	-32.630.837.363.144,30	1.614.100.865.516,36	1.000.953.965.823,62	-33.243.984.262.837,10	0,00	-33.243.984.262.837,10
3.1.09.01	UTILIDADES O EXCEDENTES ACUMULADOS	2.999.881.933.362,85	311.142.961,09	8.122.628.196,28	3.007.693.418.598,04	0,00	3.007.693.418.598,04
3.1.09.02	PÉRDIDA O DÉFICITS ACUMULADOS	-35.630.719.296.507,20	1.613.789.722.555,27	992.831.337.627,34	-36.251.677.681.435,10	0,00	-36.251.677.681.435,10
3.1.10	RESULTADO DEL EJERCICIO	-633.327.725.553,90	977.986.779.697,22	1.611.314.505.251,12	0,00	0,00	0,00
3.1.10.02	PÉRDIDA O DÉFICIT DEL EJERCICIO	-633.327.725.553,90	977.986.779.697,22	1.611.314.505.251,12	0,00	0,00	0,00
4	INGRESOS	0,00	95.831.996.731,34	1.726.976.940.878,77	1.631.144.944.147,43	0,00	1.631.144.944.147,43
4.1	INGRESOS FISCALES	0,00	4.119.161.061,19	58.966.024.324,94	54.846.863.263,75	0,00	54.846.863.263,75
4.1.05	IMPUESTOS	0,00	0,00	4.503.303.157,10	4.503.303.157,10	0,00	4.503.303.157,10
4.1.05.56	IMPUESTO SOBRE LOS REMATES	0,00	0,00	4.503.303.157,10	4.503.303.157,10	0,00	4.503.303.157,10
4.1.10	CONTRIBUCIONES, TASAS E INGRESOS NO TRIBUTARIOS	0,00	4.110.327.061,19	54.456.251.167,84	50.345.924.106,65	0,00	50.345.924.106,65
4.1.10.01	TASAS	0,00	31.871,51	711.002.520,36	710.970.648,85	0,00	710.970.648,85
4.1.10.02	MULTAS Y SANCIONES	0,00	1.739.369.648,93	8.358.143.106,97	6.618.773.458,04	0,00	6.618.773.458,04
4.1.10.03	INTERESES	0,00	2.370.925.540,75	12.109.562.433,00	9.738.636.892,25	0,00	9.738.636.892,25
4.1.10.61	CONTRIBUCIONES	0,00	0,00	710.436.491,51	710.436.491,51	0,00	710.436.491,51


 Rama Judicial Consejo Superior de la Judicatura República de Colombia		Consejo Superior de la Judicatura INFORMACIÓN CONTABLE PÚBLICA-CONVERGENCIA CGN2015_001_SALDOS_Y MOVIMIENTOS CONVERGENCIA (en pesos colombianos)					Periodo: 01 enero a 31 de marzo año 2023	
CODIGO	NOMBRE	SALDO INICIAL	MOVIMIENTO DEBITO	MOVIMIENTO CREDITO	SALDO FINAL	SALDO FINAL CORRIENTE	SALDO FINAL NO CORRIENTE	
4.1.10.63	APORTE SOBRE INGRESOS BRUTOS DE LAS NOTARÍAS	0,00	0,00	32.567.106.616,00	32.567.106.616,00	0,00	32.567.106.616,00	
4.1.95	DEVOLUCIONES Y DESCUENTOS (DB)	0,00	8.834.000,00	6.470.000,00	-2.364.000,00	0,00	-2.364.000,00	
4.1.95.02	CONTRIBUCIONES, TASAS E INGRESOS NO TRIBUTARIOS	0,00	8.834.000,00	6.470.000,00	-2.364.000,00	0,00	-2.364.000,00	
4.3	VENTA DE SERVICIOS	0,00	0,00	343.394.169,00	343.394.169,00	0,00	343.394.169,00	
4.3.60	SERVICIOS DE DOCUMENTACIÓN E IDENTIFICACIÓN	0,00	0,00	343.394.169,00	343.394.169,00	0,00	343.394.169,00	
4.3.60.08	TARJETAS PROFESIONALES	0,00	0,00	343.394.169,00	343.394.169,00	0,00	343.394.169,00	
4.4	TRANSFERENCIAS Y SUBVENCIONES	0,00	84.368.948.973,56	180.191.958.515,88	95.823.009.542,32	0,00	95.823.009.542,32	
4.4.28	OTRAS TRANSFERENCIAS	0,00	84.368.948.973,56	180.191.958.515,88	95.823.009.542,32	0,00	95.823.009.542,32	
4.4.28.02	PARA PROYECTOS DE INVERSIÓN	0,00	84.368.948.973,56	157.842.013.597,88	73.473.064.624,32	0,00	73.473.064.624,32	
4.4.28.03	PARA GASTOS DE FUNCIONAMIENTO	0,00	0,00	328.838.000,00	328.838.000,00	0,00	328.838.000,00	
4.4.28.07	OTROS BIENES, DERECHOS Y RECURSOS EN EFECTIVO PROCEDENTES DE ENTIDADES DE GOBIERNO	0,00	0,00	1.327.300.345,00	1.327.300.345,00	0,00	1.327.300.345,00	
4.4.28.29	BIENES, DERECHOS Y RECURSOS EN EFECTIVO PROCEDENTES DE EMPRESAS PÚBLICAS	0,00	0,00	86.757.903,00	86.757.903,00	0,00	86.757.903,00	
4.4.28.90	OTRAS TRANSFERENCIAS	0,00	0,00	20.607.048.670,00	20.607.048.670,00	0,00	20.607.048.670,00	
4.7	OPERACIONES INTERINSTITUCIONALES	0,00	4.415.643.170,00	1.365.062.477.137,64	1.360.646.833.967,64	0,00	1.360.646.833.967,64	
4.7.05	FONDOS RECIBIDOS	0,00	4.415.643.170,00	1.296.896.593.720,60	1.292.480.950.550,60	0,00	1.292.480.950.550,60	
4.7.05.08	FUNCIONAMIENTO	0,00	4.415.643.170,00	1.241.319.793.563,72	1.236.904.150.393,72	0,00	1.236.904.150.393,72	
4.7.05.10	INVERSIÓN	0,00	0,00	55.576.800.156,88	55.576.800.156,88	0,00	55.576.800.156,88	
4.7.20	OPERACIONES DE ENLACE	0,00	0,00	180.570.263,45	180.570.263,45	0,00	180.570.263,45	
4.7.20.81	DEVOLUCIONES DE INGRESOS	0,00	0,00	180.570.263,45	180.570.263,45	0,00	180.570.263,45	
4.7.22	OPERACIONES SIN FLUJO DE EFECTIVO	0,00	0,00	67.985.313.153,59	67.985.313.153,59	0,00	67.985.313.153,59	
4.7.22.01	CRUCE DE CUENTAS	0,00	0,00	66.065.432.307,59	66.065.432.307,59	0,00	66.065.432.307,59	
4.7.22.90	OTRAS OPERACIONES SIN FLUJO DE EFECTIVO	0,00	0,00	1.919.880.846,00	1.919.880.846,00	0,00	1.919.880.846,00	
4.8	OTROS INGRESOS	0,00	2.928.243.526,59	122.413.086.731,31	119.484.843.204,72	0,00	119.484.843.204,72	
4.8.02	FINANCIEROS	0,00	484.051.857,00	99.261.900.654,95	98.777.848.797,95	0,00	98.777.848.797,95	
4.8.02.01	INTERESES SOBRE DEPÓSITOS EN INSTITUCIONES FINANCIERAS	0,00	0,00	95.800.572.777,95	95.800.572.777,95	0,00	95.800.572.777,95	
4.8.02.32	RENDIMIENTOS SOBRE RECURSOS ENTREGADOS EN ADMINISTRACIÓN	0,00	0,00	3.482.174,69	3.482.174,69	0,00	3.482.174,69	
4.8.02.53	RECUPERACIÓN DE CUENTAS POR COBRAR, PRÉSTAMOS POR COBRAR E INVERSIONES DADOS DE BAJA EN PERIODOS ANTERIORES	0,00	484.051.857,00	3.457.845.702,31	2.973.793.845,31	0,00	2.973.793.845,31	
4.8.08	INGRESOS DIVERSOS	0,00	1.991.382.328,59	21.514.765.489,36	19.523.383.160,77	0,00	19.523.383.160,77	
4.8.08.10	TÍTULOS PRESCRITOS	0,00	0,00	40.828.661,00	40.828.661,00	0,00	40.828.661,00	
4.8.08.17	ARRENDAMIENTO OPERATIVO	0,00	9.992.880,00	33.716.360,00	23.723.480,00	0,00	23.723.480,00	
4.8.08.26	RECUPERACIONES	0,00	832.580.445,06	832.580.445,06	0,00	0,00	0,00	
4.8.08.27	APROVECHAMIENTOS	0,00	36.247.224,00	327.970.487,16	291.723.263,16	0,00	291.723.263,16	
4.8.08.51	GANANCIA POR DERECHOS EN FIDEICOMISO	0,00	636.066.647,77	1.340.713.444,87	704.646.797,10	0,00	704.646.797,10	
4.8.08.53	DERECHOS DE SUSTITUCIÓN DE ACTIVOS DETERIORADOS POR DAÑO FÍSICO	0,00	0,00	2.369.342,00	2.369.342,00	0,00	2.369.342,00	
4.8.08.63	REINTEGROS	0,00	145.419.426,37	857.087.907,21	711.668.480,84	0,00	711.668.480,84	

 Rama Judicial Consejo Superior de la Judicatura República de Colombia		Consejo Superior de la Judicatura INFORMACIÓN CONTABLE PÚBLICA-CONVERGENCIA CGN2015_001_SALDOS Y MOVIMIENTOS CONVERGENCIA (en pesos colombianos)					Periodo: 01 enero a 31 de marzo año 2023
CODIGO	NOMBRE	SALDO INICIAL	MOVIMIENTO DEBITO	MOVIMIENTO CREDITO	SALDO FINAL	SALDO FINAL CORRIENTE	SALDO FINAL NO CORRIENTE
4.8.08.66	RECUPERACIÓN DE ACTIVOS NO FINANCIEROS DADOS DE BAJA EN PERIODOS ANTERIORES	0,00	23.000.369,00	157.516.013,00	134.515.644,00	0,00	134.515.644,00
4.8.08.90	OTROS INGRESOS DIVERSOS	0,00	308.075.336,39	17.921.982.829,06	17.613.907.492,67	0,00	17.613.907.492,67
4.8.30	REVERSIÓN DEL DETERIORO DEL VALOR	0,00	395.655.275,00	1.579.266.521,00	1.183.611.246,00	0,00	1.183.611.246,00
4.8.30.02	CUENTAS POR COBRAR	0,00	395.655.275,00	1.579.266.521,00	1.183.611.246,00	0,00	1.183.611.246,00
4.8.31	REVERSIÓN DE PROVISIONES	0,00	57.154.066,00	57.154.066,00	0,00	0,00	0,00
4.8.31.90	PROVISIONES DIVERSAS	0,00	57.154.066,00	57.154.066,00	0,00	0,00	0,00
5	GASTOS	0,00	1.771.861.527.439,67	205.639.720.848,10	1.566.221.806.591,57	0,00	1.566.221.806.591,57
5.1	DE ADMINISTRACIÓN Y OPERACIÓN	0,00	1.561.977.296.944,00	198.783.337.193,36	1.363.193.959.750,64	0,00	1.363.193.959.750,64
5.1.01	SUELDOS Y SALARIOS	0,00	810.403.410.325,44	118.341.932.851,41	692.061.477.474,03	0,00	692.061.477.474,03
5.1.01.01	SUELDOS	0,00	494.663.596.051,00	97.105.380.953,41	397.558.215.097,59	0,00	397.558.215.097,59
5.1.01.03	HORAS EXTRAS Y FESTIVOS	0,00	219.816.052,00	20.783.874,00	199.032.178,00	0,00	199.032.178,00
5.1.01.05	GASTOS DE REPRESENTACIÓN	0,00	2.489.476.994,00	87.726.285,00	2.401.750.709,00	0,00	2.401.750.709,00
5.1.01.19	BONIFICACIONES	0,00	308.475.090.739,44	20.174.912.165,00	288.300.178.574,44	0,00	288.300.178.574,44
5.1.01.23	AUXILIO DE TRANSPORTE	0,00	2.491.572.418,00	535.127.548,00	1.956.444.870,00	0,00	1.956.444.870,00
5.1.01.51	ESTÍMULO A LA EFICIENCIA	0,00	8.241.240,00	0,00	8.241.240,00	0,00	8.241.240,00
5.1.01.60	SUBSIDIO DE ALIMENTACIÓN	0,00	2.055.616.831,00	418.002.026,00	1.637.614.805,00	0,00	1.637.614.805,00
5.1.02	CONTRIBUCIONES IMPUTADAS	0,00	424.773.748,00	1.386.764,00	423.386.984,00	0,00	423.386.984,00
5.1.02.01	INCAPACIDADES	0,00	424.773.748,00	1.386.764,00	423.386.984,00	0,00	423.386.984,00
5.1.03	CONTRIBUCIONES EFECTIVAS	0,00	186.684.639.894,00	7.703.656.412,00	178.980.983.482,00	0,00	178.980.983.482,00
5.1.03.02	APORTES A CAJAS DE COMPENSACIÓN FAMILIAR	0,00	16.096.803.304,00	645.699.300,00	15.451.104.004,00	0,00	15.451.104.004,00
5.1.03.03	COTIZACIONES A SEGURIDAD SOCIAL EN SALUD	0,00	63.333.297.871,00	2.048.553.423,00	61.284.744.448,00	0,00	61.284.744.448,00
5.1.03.05	COTIZACIONES A RIESGOS LABORALES	0,00	17.188.565.520,00	618.490.300,00	16.570.075.220,00	0,00	16.570.075.220,00
5.1.03.06	COTIZACIONES A ENTIDADES ADMINISTRADORAS DEL RÉGIMEN DE PRIMA MEDIA	0,00	48.812.333.989,00	135.724.091,00	48.676.609.898,00	0,00	48.676.609.898,00
5.1.03.07	COTIZACIONES A ENTIDADES ADMINISTRADORAS DEL RÉGIMEN DE AHORRO INDIVIDUAL	0,00	41.253.639.210,00	4.255.189.298,00	36.998.449.912,00	0,00	36.998.449.912,00
5.1.04	APORTES SOBRE LA NÓMINA	0,00	20.355.452.465,00	1.035.394.066,00	19.320.058.399,00	0,00	19.320.058.399,00
5.1.04.01	APORTES AL ICBF	0,00	12.235.829.100,00	707.228.818,00	11.528.600.282,00	0,00	11.528.600.282,00
5.1.04.02	APORTES AL SENA	0,00	2.080.592.539,00	84.458.673,00	1.996.133.866,00	0,00	1.996.133.866,00
5.1.04.03	APORTES A LA ESAP	0,00	2.028.477.026,00	83.668.741,00	1.944.808.285,00	0,00	1.944.808.285,00
5.1.04.04	APORTES A ESCUELAS INDUSTRIALES E INSTITUTOS TÉCNICOS	0,00	4.010.553.800,00	160.037.834,00	3.850.515.966,00	0,00	3.850.515.966,00
5.1.07	PRESTACIONES SOCIALES	0,00	412.752.070.092,56	58.819.575.722,56	353.932.494.370,00	0,00	353.932.494.370,00
5.1.07.01	VACACIONES	0,00	88.658.354.408,16	4.658.326.893,00	84.000.027.515,16	0,00	84.000.027.515,16
5.1.07.02	CESANTÍAS	0,00	100.586.595.597,89	37.463.972.803,55	63.122.622.794,34	0,00	63.122.622.794,34
5.1.07.03	INTERESES A LAS CESANTÍAS	0,00	6.053.256.407,00	2.508.774.979,00	3.544.481.428,00	0,00	3.544.481.428,00
5.1.07.04	PRIMA DE VACACIONES	0,00	55.943.451.982,50	141.436.445,00	55.802.015.537,50	0,00	55.802.015.537,50
5.1.07.05	PRIMA DE NAVIDAD	0,00	42.102.482.240,00	3.244.586.484,00	38.857.895.756,00	0,00	38.857.895.756,00
5.1.07.06	PRIMA DE SERVICIOS	0,00	18.368.658.499,00	0,00	18.368.658.499,00	0,00	18.368.658.499,00
5.1.07.07	BONIFICACIÓN ESPECIAL DE RECREACIÓN	0,00	85.549.402,00	1.007.833,00	84.541.569,00	0,00	84.541.569,00
5.1.07.08	CESANTÍAS RETROACTIVAS	0,00	365.633.421,00	111.936.455,00	253.696.966,00	0,00	253.696.966,00
5.1.07.90	OTRAS PRIMAS	0,00	83.524.978.595,01	10.689.533.830,01	72.835.444.765,00	0,00	72.835.444.765,00
5.1.07.95	OTRAS PRESTACIONES SOCIALES	0,00	17.063.109.540,00	0,00	17.063.109.540,00	0,00	17.063.109.540,00
5.1.08	GASTOS DE PERSONAL DIVERSOS	0,00	330.978.933,58	0,00	330.978.933,58	0,00	330.978.933,58
5.1.08.01	REMUNERACIÓN POR SERVICIOS TÉCNICOS	0,00	8.299.000,00	0,00	8.299.000,00	0,00	8.299.000,00
5.1.08.03	CAPACITACIÓN, BIENESTAR SOCIAL Y ESTÍMULOS	0,00	35.474.200,00	0,00	35.474.200,00	0,00	35.474.200,00

 Rama Judicial Consejo Superior de la Judicatura República de Colombia		Consejo Superior de la Judicatura INFORMACIÓN CONTABLE PÚBLICA-CONVERGENCIA CGN2015_001_SALDOS Y MOVIMIENTOS CONVERGENCIA (en pesos colombianos)					Periodo: 01 enero a 31 de marzo año 2023	
CODIGO	NOMBRE	SALDO INICIAL	MOVIMIENTO DEBITO	MOVIMIENTO CREDITO	SALDO FINAL	SALDO FINAL CORRIENTE	SALDO FINAL NO CORRIENTE	
5.1.08.04	DOTACIÓN Y SUMINISTRO A TRABAJADORES	0,00	78.161.733,58	0,00	78.161.733,58	0,00	78.161.733,58	
5.1.08.06	CONTRATOS DE PERSONAL TEMPORAL	0,00	209.044.000,00	0,00	209.044.000,00	0,00	209.044.000,00	
5.1.11	GENERALES	0,00	126.771.335.594,42	12.759.647.959,39	114.011.687.635,03	0,00	114.011.687.635,03	
5.1.11.12	OBRAS Y MEJORAS EN PROPIEDAD AJENA	0,00	409.045.190,00	0,00	409.045.190,00	0,00	409.045.190,00	
5.1.11.13	VIGILANCIA Y SEGURIDAD	0,00	2.219.693.307,29	284.623,52	2.219.408.683,77	0,00	2.219.408.683,77	
5.1.11.14	MATERIALES Y SUMINISTROS	0,00	961.786.165,25	105.066.448,12	856.719.717,13	0,00	856.719.717,13	
5.1.11.15	MANTENIMIENTO	0,00	10.251.534.124,08	4.846.954.558,84	5.404.579.565,24	0,00	5.404.579.565,24	
5.1.11.16	REPARACIONES	0,00	720.463.993,36	0,00	720.463.993,36	0,00	720.463.993,36	
5.1.11.17	SERVICIOS PÚBLICOS	0,00	10.767.991.614,45	172.242.388,71	10.595.749.225,74	0,00	10.595.749.225,74	
5.1.11.18	ARRENDAMIENTO OPERATIVO	0,00	27.212.047.587,25	1.188.437.371,99	26.023.610.215,26	0,00	26.023.610.215,26	
5.1.11.19	VIÁTICOS Y GASTOS DE VIAJE	0,00	190.703.263,00	2.721.949,00	187.981.314,00	0,00	187.981.314,00	
5.1.11.20	PUBLICIDAD Y PROPAGANDA	0,00	3.287.359,00	0,00	3.287.359,00	0,00	3.287.359,00	
5.1.11.21	IMPRESOS, PUBLICACIONES, SUSCRIPCIONES Y AFILIACIONES	0,00	107.571.766,40	0,00	107.571.766,40	0,00	107.571.766,40	
5.1.11.23	COMUNICACIONES Y TRANSPORTE	0,00	616.193.942,85	51.581.350,00	564.612.592,85	0,00	564.612.592,85	
5.1.11.25	SEGUROS GENERALES	0,00	27.680.057.600,45	1.105.012,00	27.678.952.588,45	0,00	27.678.952.588,45	
5.1.11.27	PROMOCIÓN Y DIVULGACIÓN	0,00	55.659.992,00	0,00	55.659.992,00	0,00	55.659.992,00	
5.1.11.32	DISEÑOS Y ESTUDIOS	0,00	115.562.991,48	100.683.972,48	14.879.019,00	0,00	14.879.019,00	
5.1.11.46	COMBUSTIBLES Y LUBRICANTES	0,00	433.303.160,11	4.339.679,82	428.963.480,29	0,00	428.963.480,29	
5.1.11.49	SERVICIOS DE ASEO, CAFETERÍA, RESTAURANTE Y LAVANDERÍA	0,00	15.799.073.640,96	1.512.475.077,97	14.286.598.562,99	0,00	14.286.598.562,99	
5.1.11.50	PROCESAMIENTO DE INFORMACIÓN	0,00	7.541.263.860,72	211.495.449,25	7.329.768.411,47	0,00	7.329.768.411,47	
5.1.11.54	ORGANIZACIÓN DE EVENTOS	0,00	61.114.200,00	0,00	61.114.200,00	0,00	61.114.200,00	
5.1.11.55	ELEMENTOS DE ASEO, LAVANDERÍA Y CAFETERÍA	0,00	478.690.879,33	0,00	478.690.879,33	0,00	478.690.879,33	
5.1.11.59	LICENCIAS	0,00	5.926.161.593,53	1.057.747.092,17	4.868.414.501,36	0,00	4.868.414.501,36	
5.1.11.66	COSTAS PROCESALES	0,00	192.921.859,00	0,00	192.921.859,00	0,00	192.921.859,00	
5.1.11.73	INTERVENTORÍAS, AUDITORÍAS Y EVALUACIONES	0,00	1.187.416.293,50	524.425.082,94	662.991.210,56	0,00	662.991.210,56	
5.1.11.76	MITIGACIÓN DE RIESGOS	0,00	37.991.658,00	0,00	37.991.658,00	0,00	37.991.658,00	
5.1.11.79	HONORARIOS	0,00	1.598.333.966,40	39.393.318,59	1.558.940.647,81	0,00	1.558.940.647,81	
5.1.11.80	SERVICIOS	0,00	11.847.394.927,33	2.933.682.880,99	8.913.712.046,34	0,00	8.913.712.046,34	
5.1.11.90	OTROS GASTOS GENERALES	0,00	356.070.658,68	7.011.703,00	349.058.955,68	0,00	349.058.955,68	
5.1.20	IMPUESTOS, CONTRIBUCIONES Y TASAS	0,00	4.254.635.891,00	121.743.418,00	4.132.892.473,00	0,00	4.132.892.473,00	
5.1.20.01	IMPUESTO PREDIAL UNIFICADO	0,00	3.825.445.400,00	121.649.518,00	3.703.795.882,00	0,00	3.703.795.882,00	
5.1.20.11	IMPUESTO SOBRE VEHÍCULOS AUTOMOTORES	0,00	863.507,00	93.900,00	769.607,00	0,00	769.607,00	
5.1.20.26	CONTRIBUCIONES	0,00	6.528.962,00	0,00	6.528.962,00	0,00	6.528.962,00	
5.1.20.34	SOBRETASA AMBIENTAL	0,00	421.798.022,00	0,00	421.798.022,00	0,00	421.798.022,00	
5.3	DETERIORO, DEPRECIACIONES, AMORTIZACIONES Y PROVISIONES	0,00	45.903.265.207,39	5.319.179.055,00	40.584.086.152,39	0,00	40.584.086.152,39	
5.3.47	DETERIORO DE CUENTAS POR COBRAR	0,00	19.226.872.002,43	3.979.025.487,50	15.247.846.514,93	0,00	15.247.846.514,93	
5.3.47.14	CONTRIBUCIONES, TASAS E INGRESOS NO TRIBUTARIOS	0,00	15.390.495.136,00	1.659.674.734,50	13.730.820.401,50	0,00	13.730.820.401,50	
5.3.47.90	OTRAS CUENTAS POR COBRAR	0,00	3.836.376.866,43	2.319.350.753,00	1.517.026.113,43	0,00	1.517.026.113,43	
5.3.60	DEPRECIACIÓN DE PROPIEDADES, PLANTA Y EQUIPO	0,00	26.210.743.456,87	1.340.153.567,50	24.870.589.889,37	0,00	24.870.589.889,37	
5.3.60.01	EDIFICACIONES	0,00	9.814.509.260,03	1.069.525.229,37	8.744.984.030,66	0,00	8.744.984.030,66	
5.3.60.06	MUEBLES, ENSERES Y EQUIPO DE OFICINA	0,00	6.399.098.100,79	95.526.771,00	6.303.571.329,79	0,00	6.303.571.329,79	
5.3.60.07	EQUIPOS DE COMUNICACIÓN Y COMPUTACIÓN	0,00	7.355.134.022,28	101.359.268,00	7.253.774.754,28	0,00	7.253.774.754,28	

 Rama Judicial Consejo Superior de la Judicatura República de Colombia		Consejo Superior de la Judicatura INFORMACIÓN CONTABLE PÚBLICA-CONVERGENCIA CGN2015_001_SALDOS Y MOVIMIENTOS CONVERGENCIA (en pesos colombianos)					Periodo: 01 enero a 31 de marzo año 2023	
CODIGO	NOMBRE	SALDO INICIAL	MOVIMIENTO DEBITO	MOVIMIENTO CREDITO	SALDO FINAL	SALDO FINAL CORRIENTE	SALDO FINAL NO CORRIENTE	
5.3.60.08	EQUIPOS DE TRANSPORTE, TRACCIÓN Y ELEVACIÓN	0,00	1.078.433.868,61	61.629.716,00	1.016.804.152,61	0,00	1.016.804.152,61	
5.3.60.13	BIENES MUEBLES EN BODEGA	0,00	823.033.223,62	6.799.082,23	816.234.141,39	0,00	816.234.141,39	
5.3.60.15	PROPIEDADES, PLANTA Y EQUIPO NO EXPLOTADOS	0,00	740.534.981,54	5.313.500,90	735.221.480,64	0,00	735.221.480,64	
5.3.68	PROVISIÓN LITIGIOS Y DEMANDAS	0,00	465.649.748,09	0,00	465.649.748,09	0,00	465.649.748,09	
5.3.68.03	ADMINISTRATIVAS	0,00	465.649.748,09	0,00	465.649.748,09	0,00	465.649.748,09	
5.4	TRANSFERENCIAS Y SUBVENCIONES	0,00	60.007.638,95	8.759.616,95	51.248.022,00	0,00	51.248.022,00	
5.4.23	OTRAS TRANSFERENCIAS	0,00	60.007.638,95	8.759.616,95	51.248.022,00	0,00	51.248.022,00	
5.4.23.03	PARA GASTOS DE FUNCIONAMIENTO	0,00	56.644.000,95	8.759.616,95	47.884.384,00	0,00	47.884.384,00	
5.4.23.07	BIENES ENTREGADOS SIN CONTRAPRESTACIÓN	0,00	3.363.638,00	0,00	3.363.638,00	0,00	3.363.638,00	
5.7	OPERACIONES INTERINSTITUCIONALES	0,00	143.120.937.146,59	449.938.128,84	142.670.999.017,75	0,00	142.670.999.017,75	
5.7.05	FONDOS ENTREGADOS	0,00	57.754.236,04	35.594.888,04	22.159.348,00	0,00	22.159.348,00	
5.7.05.08	FUNCIONAMIENTO	0,00	57.754.236,04	35.594.888,04	22.159.348,00	0,00	22.159.348,00	
5.7.20	OPERACIONES DE ENLACE	0,00	142.970.342.405,55	361.608.580,80	142.608.733.824,75	0,00	142.608.733.824,75	
5.7.20.80	RECAUDOS	0,00	142.970.342.405,55	361.608.580,80	142.608.733.824,75	0,00	142.608.733.824,75	
5.7.22	OPERACIONES SIN FLUJO DE EFECTIVO	0,00	92.840.505,00	52.734.660,00	40.105.845,00	0,00	40.105.845,00	
5.7.22.01	CRUCE DE CUENTAS	0,00	92.840.505,00	52.734.660,00	40.105.845,00	0,00	40.105.845,00	
5.8	OTROS GASTOS	0,00	20.800.020.502,74	1.078.506.853,95	19.721.513.648,79	0,00	19.721.513.648,79	
5.8.02	COMISIONES	0,00	474.143,00	81.009,00	393.134,00	0,00	393.134,00	
5.8.02.40	COMISIONES SERVICIOS FINANCIEROS	0,00	474.143,00	81.009,00	393.134,00	0,00	393.134,00	
5.8.04	FINANCIEROS	0,00	59.783.083,00	19.198.409,00	40.584.674,00	0,00	40.584.674,00	
5.8.04.05	ADMINISTRACIÓN Y EMISIÓN DE TÍTULOS VALORES	0,00	32.130,00	0,00	32.130,00	0,00	32.130,00	
5.8.04.23	PÉRDIDA POR BAJA EN CUENTAS DE CUENTAS POR COBRAR	0,00	59.750.953,00	19.198.409,00	40.552.544,00	0,00	40.552.544,00	
5.8.90	GASTOS DIVERSOS	0,00	19.798.268.975,63	1.025.806.719,95	18.772.462.255,68	0,00	18.772.462.255,68	
5.8.90.19	PÉRDIDA POR BAJA EN CUENTAS DE ACTIVOS NO FINANCIEROS	0,00	19.145.649,00	5,00	19.145.644,00	0,00	19.145.644,00	
5.8.90.90	OTROS GASTOS DIVERSOS	0,00	19.779.123.326,63	1.025.806.714,95	18.753.316.611,68	0,00	18.753.316.611,68	
5.8.93	DEVOLUCIONES Y DESCUENTOS INGRESOS FISCALES	0,00	941.494.301,11	33.420.716,00	908.073.585,11	0,00	908.073.585,11	
5.8.93.01	CONTRIBUCIONES, TASAS E INGRESOS NO TRIBUTARIOS	0,00	723.001.021,11	33.420.716,00	689.580.305,11	0,00	689.580.305,11	
5.8.93.41	IMPUESTOS SOBRE LOS REMATES	0,00	218.493.280,00	0,00	218.493.280,00	0,00	218.493.280,00	
8	CUENTAS DE ORDEN DEUDORAS	0,00	42.959.017.300.820,00	42.959.017.300.820,00	0,00	0,00	0,00	
8.1	ACTIVOS CONTINGENTES	227.997.180.262,77	9.328.434.950.448,41	9.312.722.936.311,47	243.709.194.399,71	0,00	243.709.194.399,71	
8.1.20	LITIGIOS Y MECANISMOS ALTERNATIVOS DE SOLUCIÓN DE CONFLICTOS	36.866.084.863,00	0,00	0,00	36.866.084.863,00	0,00	36.866.084.863,00	
8.1.20.04	ADMINISTRATIVAS	36.866.084.863,00	0,00	0,00	36.866.084.863,00	0,00	36.866.084.863,00	
8.1.90	OTROS ACTIVOS CONTINGENTES	191.131.095.399,77	9.328.434.950.448,41	9.312.722.936.311,47	206.843.109.536,71	0,00	206.843.109.536,71	
8.1.90.03	INTERESES DE MORA	74.759.531.304,72	7.144.872.532.814,00	7.130.726.636.777,97	88.905.427.340,75	0,00	88.905.427.340,75	
8.1.90.90	OTROS ACTIVOS CONTINGENTES	116.371.564.095,05	2.183.562.417.634,41	2.181.996.299.533,50	117.937.682.195,96	0,00	117.937.682.195,96	
8.3	DEUDORAS DE CONTROL	577.200.545.356,04	12.147.818.517.762,20	12.170.564.229.726,00	554.454.833.392,24	0,00	554.454.833.392,24	
8.3.15	BIENES Y DERECHOS RETIRADOS	577.200.545.356,04	12.147.818.517.762,20	12.170.564.229.726,00	554.454.833.392,24	0,00	554.454.833.392,24	
8.3.15.10	PROPIEDADES, PLANTA Y EQUIPO	4.904.175.907,24	0,00	0,00	4.904.175.907,24	0,00	4.904.175.907,24	
8.3.15.35	CUENTAS POR COBRAR	572.296.369.448,80	12.147.818.517.762,20	12.170.564.229.726,00	549.550.657.485,00	0,00	549.550.657.485,00	

 Rama Judicial Consejo Superior de la Judicatura República de Colombia		Consejo Superior de la Judicatura INFORMACIÓN CONTABLE PÚBLICA-CONVERGENCIA CGN2015_001_SALDOS_Y_MOVIMIENTOS_CONVERGENCIA(en pesos colombianos)					Periodo: 01 enero a 31 de marzo año 2023	
CODIGO	NOMBRE	SALDO INICIAL	MOVIMIENTO DEBITO	MOVIMIENTO CREDITO	SALDO FINAL	SALDO FINAL CORRIENTE	SALDO FINAL NO CORRIENTE	
8.9	DEUDORAS POR CONTRA (CR)	-805.197.725.618,81	21.482.763.832.609,40	21.475.730.134.782,60	-798.164.027.791,95	0,00	-798.164.027.791,95	
8.9.05	ACTIVOS CONTINGENTES POR CONTRA (CR)	-227.997.180.262,77	9.312.257.942.639,47	9.327.969.956.776,41	-243.709.194.399,71	0,00	-243.709.194.399,71	
8.9.05.06	LITIGIOS Y MECANISMOS ALTERNATIVOS DE SOLUCIÓN DE CONFLICTOS	-36.866.084.863,00	0,00	0,00	-36.866.084.863,00	0,00	-36.866.084.863,00	
8.9.05.90	OTROS ACTIVOS CONTINGENTES POR CONTRA	-191.131.095.399,77	9.312.257.942.639,47	9.327.969.956.776,41	-206.843.109.536,71	0,00	-206.843.109.536,71	
8.9.15	DEUDORAS DE CONTROL POR CONTRA (CR)	-577.200.545.356,04	12.170.505.889.970,00	12.147.760.178.006,20	-554.454.833.392,24	0,00	-554.454.833.392,24	
8.9.15.06	BIENES Y DERECHOS RETIRADOS	-577.200.545.356,04	12.170.505.889.970,00	12.147.760.178.006,20	-554.454.833.392,24	0,00	-554.454.833.392,24	
9	CUENTAS DE ORDEN ACREEDORAS	0,00	0,00	0,00	0,00	0,00	0,00	
9.1	PASIVOS CONTINGENTES	11.147.443.283.325,00	0,00	0,00	11.147.443.283.325,00	0,00	11.147.443.283.325,00	
9.1.20	LITIGIOS Y MECANISMOS ALTERNATIVOS DE SOLUCIÓN DE CONFLICTOS	11.147.443.283.325,00	0,00	0,00	11.147.443.283.325,00	0,00	11.147.443.283.325,00	
9.1.20.04	ADMINISTRATIVOS	11.147.443.283.325,00	0,00	0,00	11.147.443.283.325,00	0,00	11.147.443.283.325,00	
9.3	ACREEDORAS DE CONTROL	6.088.234.132.890,22	0,00	0,00	6.088.234.132.890,22	0,00	6.088.234.132.890,22	
9.3.06	BIENES RECIBIDOS EN CUSTODIA	6.088.234.132.890,22	0,00	0,00	6.088.234.132.890,22	0,00	6.088.234.132.890,22	
9.3.06.16	PAGARÉS, LETRAS DE CAMBIO Y OTROS	6.088.234.132.890,22	0,00	0,00	6.088.234.132.890,22	0,00	6.088.234.132.890,22	
9.9	ACREEDORAS POR CONTRA (DB)	-17.235.677.416.215,20	0,00	0,00	-17.235.677.416.215,20	0,00	-17.235.677.416.215,20	
9.9.05	PASIVOS CONTINGENTES POR CONTRA (DB)	-11.147.443.283.325,00	0,00	0,00	-11.147.443.283.325,00	0,00	-11.147.443.283.325,00	
9.9.05.05	LITIGIOS Y MECANISMOS ALTERNATIVOS DE SOLUCIÓN DE CONFLICTOS	-11.147.443.283.325,00	0,00	0,00	-11.147.443.283.325,00	0,00	-11.147.443.283.325,00	
9.9.15	ACREEDORAS DE CONTROL POR CONTRA (DB)	-6.088.234.132.890,22	0,00	0,00	-6.088.234.132.890,22	0,00	-6.088.234.132.890,22	
9.9.15.02	BIENES RECIBIDOS EN CUSTODIA	-6.088.234.132.890,22	0,00	0,00	-6.088.234.132.890,22	0,00	-6.088.234.132.890,22	


NASLLY RAQUEL RAMOS CAMACHO
 Directora Ejecutiva de Administración Judicial


DORAMERCEDES RINCÓN SÁNCHEZ
 Directora Administrativa División de Contabilidad T,P,24728-T