

REPUBLICA DE COLOMBIA
RAMA JUDICIAL
JUZGADOS MUNICIPALES DE EJECUCION CIVIL
TRASLADO 108 FIJACION EN LISTA

TRASLADO No. **092**

Fecha: **26/05/2022**

Página: **1**

| No. Proceso | Clase Proceso | Demandante | Demandado | Tipo de Traslado | Fecha Inicial | Fecha Final | Magistrado Ponente |
|--------------------------------------|--------------------|--|--|-------------------------|---------------|-------------|-------------------------------------|
| 68001 40 03 017 2012 00874 | Ejecutivo Singular | DISTRIBUCIONES COLOMBIA LTDA Rep. L. Alfonso Díaz Pinilla | OSCAR JOYA | Traslado (Art. 110 CGP) | 27/05/2022 | 1/06/2022 | JUZGADO 7 CIVIL MUNICIPAL EJECUCION |
| 68001 40 03 010 2013 00014 | Ejecutivo Singular | DISTRIBUCIONES COLOMBIA LTDA Rep. L. Alfonso Díaz Pinilla | GUSTAVO JOSE DIAZ OÑATE | Traslado (Art. 110 CGP) | 27/05/2022 | 1/06/2022 | JUZGADO 7 CIVIL MUNICIPAL EJECUCION |
| 68001 40 03 011 2013 00757 | Ejecutivo Singular | BANCO DE BOGOTA | LUIS ADOLFO FARFAN DAVILA | Traslado (Art. 110 CGP) | 27/05/2022 | 1/06/2022 | JUZGADO 7 CIVIL MUNICIPAL EJECUCION |
| 68001 40 03 007 2018 00494 | Ejecutivo Singular | GUSTAVO PUYANA Y CIA LTDA Rep. L. Maria cecilia Serrano de Moreno | SOLUCIONES Y AREAS HORIZONTAL Y VERTICAL SAS | Traslado (Art. 110 CGP) | 27/05/2022 | 1/06/2022 | JUZGADO 7 CIVIL MUNICIPAL EJECUCION |
| 68001 40 03 022 2020 00027 | Ejecutivo Singular | BAGUER S.A.S. | ELVIA LILIANA SARMIENTO OSMA | Traslado (Art. 110 CGP) | 27/05/2022 | 1/06/2022 | JUZGADO 7 CIVIL MUNICIPAL EJECUCION |
| 68001 40 03 021 2020 00198 | Ejecutivo Singular | COOMULFONCES LTDA | KATHERINE RAMIREZ MENDOZA | Traslado (Art. 110 CGP) | 27/05/2022 | 1/06/2022 | JUZGADO 7 CIVIL MUNICIPAL EJECUCION |
| 68001 40 03 014 2020 00401 | Ejecutivo Singular | INMOBILIARIA CLAVIJO TORRES LTDA. | ADELA DIAZ ARENAS | Traslado (Art. 110 CGP) | 27/05/2022 | 1/06/2022 | JUZGADO 7 CIVIL MUNICIPAL EJECUCION |
| 68001 40 03 005 2020 00567 | Ejecutivo Singular | INMOFIANZA | ANDRES JULIAN COLMENARES COMBITA | Traslado (Art. 110 CGP) | 27/05/2022 | 1/06/2022 | JUZGADO 7 CIVIL MUNICIPAL EJECUCION |
| 68001 40 03 025 2021 00238 | Ejecutivo Singular | COOPERATIVA DE AHORRO Y CREDITO DE SANTANDER LIMITADA -FINANCIERA COMULTRASAN- | GUSTAVO PATIÑO MANSILLA | Traslado (Art. 110 CGP) | 27/05/2022 | 1/06/2022 | JUZGADO 7 CIVIL MUNICIPAL EJECUCION |
| 68001 40 03 019 2021 00696 | Ejecutivo Singular | CREDIVALORES CREDISERVICIOS S.A.S. | ALEX HUMBERTO PALOMINO JEREZ | Traslado (Art. 110 CGP) | 27/05/2022 | 1/06/2022 | JUZGADO 7 CIVIL MUNICIPAL EJECUCION |
| 68001 40 03 029 2021 00730 | Ejecutivo Singular | BANCO DE BOGOTA | DIEGO EMANUEL SZENFELD ALARCON | Traslado (Art. 110 CGP) | 27/05/2022 | 1/06/2022 | JUZGADO 7 CIVIL MUNICIPAL EJECUCION |
| 68001 40 03 027 2021 00770 | Ejecutivo Singular | BANCO BILBAO VIZCAYA ARGENTARIA COLOMBIA S. A. BBVA S.A. | JAIRO JAIMES YAÑEZ | Traslado (Art. 110 CGP) | 27/05/2022 | 1/06/2022 | JUZGADO 7 CIVIL MUNICIPAL EJECUCION |

| No. Proceso | Clase Proceso | Demandante | Demandado | Tipo de Traslado | Fecha Inicial | Fecha Final | Magistrado Ponente |
|-------------|---------------|------------|-----------|------------------|---------------|-------------|--------------------|
|-------------|---------------|------------|-----------|------------------|---------------|-------------|--------------------|

DE CONFORMIDAD CON LO PREVISTO EN EL ART. 110 DEL CODIGO GENERAL DEL PROCESO, SE FIJA EL PRESENTE TRASLADO EN LUGAR PUBLICO DE LA SECRETARIA, HOY

26/05/2022

Y A LA HORA DE LAS 8 A.M.



MARIO ALFONSO GUERRA RUEDA

SECRETARIO

LIQUIDACIÓN DE CRÉDITO J05-2020-567-01

Shirley Duarte Becerra <aux.juridica@inmofianza.com>

Mar 24/05/2022 8:12 AM

Para: Oficina De Ejecucion Civil Municipal - Seccional Bucaramanga <ofejcmbuc@cendoj.ramajudicial.gov.co>

Buenos días,

Me permito remitir memorial del proceso de la referencia, en los términos del documento adjunto.

DEMANDANTE: INMOFIANZA S.A.S.

DEMANDADO: SANDRA MILENA BAYONA ARENAS Y OTROS.

RADICADO: J05-2020-567-01

Cordialmente,

Shirley Duarte Becerra.

Abogada

📞 607-6916121 Ext 123

aux.juridica@inmofianza.com

Calle 47 # 28-32 Sotomayor

Bucaramanga/ Colombia

Aviso legal - Protección de datos personales[1]: "Inmofianza S.A.S dentro del marco de lo previsto por la Constitución Política de Colombia, la Ley 1581 de 2012, Decretos Reglamentarios 1377 de 2013 y 886 de 2014, pone bajo su conocimiento nuestra política de tratamiento de la información la cual podrá consultar mediante la página webwww.inmofianza.com

La información contenida en este mensaje, los datos personales y sus anexos son CONFIDENCIALES, para uso exclusivo de su destinatario intencional y puede contener información legalmente protegida, motivo por el cual no podrá ser usada por terceros no autorizados.

Lo invitamos a conocer nuestra política la cual establece los derechos que le asisten como titular, el procedimiento para ejercerlos, las finalidades para la cual se tratan los datos, entre otros aspectos. Si usted tiene alguna inquietud frente al manejo de la información, envíe un correo electrónico a gerente@inmofianza.com, y con gusto será atendido."

Señor:

JUEZ SEPTIMO DE EJECUCIÓN CIVIL MUNICIPAL DE BUCARAMANGA

E. S. D.

DEMANDANTE: INMOFIANZA S.A.S.
DEMANDADO: SANDRA MILENA BAYONA ARENAS Y OTRO.
CLASE PROCESO: EJECUTIVO
RADICADO: J05-2020-567-01

ASUNTO: LIQUIDACIÓN DE CRÉDITO

SHIRLEY DUARTE BECERRA, identificada como aparece al pie de mi firma, obrando en calidad apoderada judicial de la parte demandante, dentro del proceso de la referencia, por medio del presente escrito me permito allegar liquidación de crédito de conformidad con lo expuesto en el auto que ordena seguir adelante la ejecución de fecha 23 de marzo de 2021, y teniendo en cuenta que la arrendataria realizó la entrega del inmueble el día 20 de octubre de 2020:

En resumen:

| | |
|--------------|----------------------|
| INTERESES | \$3.653.604 |
| CAPITAL | \$ 7.543.225 |
| TOTAL | \$ 11.196.829 |

Ruego se sirva correr el respectivo traslado, una vez aprobada la liquidación de crédito se sirva realizar la entrega de los títulos si existieren dentro del proceso.

Anexo tabla de liquidación de intereses.

De Usted Señor Juez,



SHIRLEY DUARTE BECERRA

CC. No. 1.098711.068 de Bucaramanga

T.P. 334.497 del C. S. de la J.

aux.juridica@inmofianza.com

SHIRLEY DUARTE BECERRA

Calle 47 # 28 – 32 Bucaramanga

Teléfono 6916121 – EXT 123

ABOGADA

| CANON + ADMIN | VALOR | CAPITAL ACUMULADO | FECHA DE INICIO | FECHA DE TERMINACION | No. DIAS | INTERES ANUAL | INTERES MORA ANUAL | INTERES MORA MENSUAL | TOTAL |
|---------------|------------|-------------------|-----------------|----------------------|----------|---------------|--------------------|----------------------|----------------------|
| ene-20 | \$ 160.813 | \$ 160.813 | 17-ene-20 | 31-ene-20 | 14 | 18,91% | 28,37% | 2,18% | \$1.636 |
| | | \$ 160.813 | 1-feb-20 | 14-feb-20 | 14 | 18,77% | 28,16% | 2,17% | \$3.262 |
| feb-20 | \$ 840.400 | \$ 1.001.213 | 15-feb-20 | 29-feb-20 | 16 | 18,77% | 28,16% | 2,17% | \$14.826 |
| | | \$ 1.001.213 | 1-mar-20 | 16-mar-20 | 16 | 19,06% | 28,59% | 2,20% | \$26.556 |
| mar-20 | \$ 840.400 | \$ 1.841.613 | 17-mar-20 | 31-mar-20 | 14 | 19,06% | 28,59% | 2,20% | \$45.434 |
| | | \$ 1.841.613 | 1-abr-20 | 30-abr-20 | 30 | 18,95% | 28,43% | 2,18% | \$85.672 |
| | | \$ 1.841.613 | 1-may-20 | 27-may-20 | 27 | 18,69% | 28,04% | 2,16% | \$121.426 |
| abr-20 | \$ 840.400 | \$ 2.682.013 | 28-may-20 | 31-may-20 | 3 | 18,69% | 28,04% | 2,16% | \$127.212 |
| | | \$ 2.682.013 | 1-jun-20 | 27-jun-20 | 27 | 18,19% | 27,29% | 2,10% | \$177.990 |
| may-20 | \$ 840.400 | \$ 3.522.413 | 28-jun-20 | 30-jun-20 | 3 | 18,19% | 27,29% | 2,10% | \$185.400 |
| | | \$ 3.522.413 | 1-jul-20 | 26-jul-20 | 26 | 18,12% | 27,18% | 2,10% | \$249.390 |
| jun-20 | \$ 840.400 | \$ 4.362.813 | 27-jul-20 | 31-jul-20 | 4 | 18,12% | 27,18% | 2,10% | \$261.584 |
| | | \$ 4.362.813 | 1-ago-20 | 26-ago-20 | 26 | 18,12% | 27,18% | 2,10% | \$340.841 |
| jul-20 | \$ 867.385 | \$ 5.230.198 | 27-ago-20 | 31-ago-20 | 4 | 18,12% | 27,18% | 2,10% | \$355.459 |
| | | \$ 5.230.198 | 1-sep-20 | 27-sep-20 | 27 | 18,29% | 27,44% | 2,11% | \$454.987 |
| ago-20 | \$ 867.385 | \$ 6.097.583 | 28-sep-20 | 30-sep-20 | 3 | 18,29% | 27,44% | 2,11% | \$467.879 |
| | | \$ 6.097.583 | 1-oct-20 | 27-oct-20 | 27 | 18,35% | 27,53% | 2,12% | \$584.265 |
| sep-20 | \$ 867.385 | \$ 6.964.968 | 28-oct-20 | 31-oct-20 | 3 | 18,35% | 27,53% | 2,12% | \$599.037 |
| | | \$ 6.964.968 | 1-nov-20 | 30-nov-20 | 30 | 18,09% | 27,14% | 2,09% | \$744.808 |
| oct-20 | \$ 578.257 | \$ 7.543.225 | 1-nov-20 | 30-nov-20 | 30 | 18,09% | 27,14% | 2,09% | \$902.682 |
| | | \$ 7.543.225 | 1-dic-20 | 31-dic-20 | 30 | 17,84% | 26,76% | 2,07% | \$1.058.531 |
| | | \$ 7.543.225 | 1-ene-21 | 31-ene-21 | 30 | 17,46% | 26,19% | 2,03% | \$1.211.292 |
| | | \$ 7.543.225 | 1-feb-21 | 28-feb-21 | 30 | 17,32% | 25,98% | 2,01% | \$1.362.914 |
| | | \$ 7.543.225 | 1-mar-21 | 31-mar-21 | 30 | 17,54% | 26,31% | 2,03% | \$1.516.325 |
| | | \$ 7.543.225 | 1-abr-21 | 30-abr-21 | 30 | 17,41% | 26,12% | 2,02% | \$1.668.680 |
| | | \$ 7.543.225 | 1-may-21 | 31-may-21 | 30 | 17,31% | 25,97% | 2,01% | \$1.820.220 |
| | | \$ 7.543.225 | 1-jun-21 | 30-jun-21 | 30 | 17,22% | 25,83% | 2,00% | \$1.971.027 |
| | | \$ 7.543.225 | 1-jul-21 | 31-jul-21 | 30 | 17,21% | 25,82% | 2,00% | \$2.121.752 |
| | | \$ 7.543.225 | 1-ago-21 | 31-ago-21 | 30 | 17,18% | 25,77% | 1,99% | \$2.272.233 |
| | | \$ 7.543.225 | 1-sep-21 | 30-sep-21 | 30 | 17,18% | 25,77% | 1,99% | \$2.422.713 |
| | | \$ 7.543.225 | 1-oct-21 | 31-oct-21 | 30 | 17,08% | 25,62% | 1,98% | \$2.572.378 |
| | | \$ 7.543.225 | 1-nov-21 | 30-nov-21 | 30 | 17,27% | 25,91% | 2,00% | \$2.723.593 |
| | | \$ 7.543.225 | 1-dic-21 | 31-dic-21 | 30 | 17,46% | 26,19% | 2,03% | \$2.876.354 |
| | | \$ 7.543.225 | 1-ene-22 | 31-ene-22 | 30 | 17,66% | 26,49% | 2,05% | \$3.030.741 |
| | | \$ 7.543.225 | 1-feb-22 | 28-feb-22 | 30 | 18,30% | 27,45% | 2,12% | \$3.190.314 |
| | | \$ 7.543.225 | 1-mar-22 | 31-mar-22 | 30 | 18,47% | 27,71% | 2,13% | \$3.351.260 |
| | | \$ 7.543.225 | 1-abr-22 | 30-abr-22 | 30 | 19,05% | 28,58% | 2,20% | \$3.516.878 |
| | | \$ 7.543.225 | 1-may-22 | 24-may-22 | 24 | 19,71% | 29,57% | 2,27% | \$3.653.604 |
| INTERESES | | | | | | | | | \$3.653.604 |
| CAPITAL | | | | | | | | | \$ 7.543.225 |
| TOTAL | | | | | | | | | \$ 11.196.829 |

LIQUIDACIÓN DE CRÉDITO J07-2018-494-01

Shirley Duarte Becerra <aux.juridica@inmofianza.com>

Mar 24/05/2022 9:27 AM

Para: Oficina De Ejecucion Civil Municipal - Seccional Bucaramanga <ofejcmbuc@cendoj.ramajudicial.gov.co>

Buenos días,

Me permito remitir memorial del proceso de la referencia, en los términos del documento adjunto.

DEMANDANTE: GUSTAVO PUYANA & CIA LTDA.

DEMANDADO: SOLUCIONES & ÁREAS HORIZONTAL Y OTROS.

RADICADO: J07-2018-494-01

Cordialmente,

Shirley Duarte Becerra.

Abogada

📞 607-6916121 Ext 123

aux.juridica@inmofianza.com

Calle 47 # 28-32 Sotomayor

Bucaramanga/ Colombia

Aviso legal - Protección de datos personales[1]: "Inmofianza S.A.S dentro del marco de lo previsto por la Constitución Política de Colombia, la Ley 1581 de 2012, Decretos Reglamentarios 1377 de 2013 y 886 de 2014, pone bajo su conocimiento nuestra política de tratamiento de la información la cual podrá consultar mediante la página webwww.inmofianza.com

La información contenida en este mensaje, los datos personales y sus anexos son CONFIDENCIALES, para uso exclusivo de su destinatario intencional y puede contener información legalmente protegida, motivo por el cual no podrá ser usada por terceros no autorizados.

Lo invitamos a conocer nuestra política la cual establece los derechos que le asisten como titular, el procedimiento para ejercerlos, las finalidades para la cual se tratan los datos, entre otros aspectos. Si usted tiene alguna inquietud frente al manejo de la información, envíe un correo electrónico a gerente@inmofianza.com, y con gusto será atendido."

Señor:

JUEZ SEPTIMO DE EJECUCIÓN CIVIL MUNICIPAL DE BUCARAMANGA

E. S. D.

DEMANDANTE: GUSTAVO PUYANA & CIA LTDA.
DEMANDADO: SOLUCIONES & AREAS HORIZONTAL VERTICAL S.A.S.
Y OTRO.
CLASE PROCESO: EJECUTIVO
RADICADO: J07-2018-494-01

ASUNTO: LIQUIDACIÓN DE CRÉDITO

SHIRLEY DUARTE BECERRA, identificada como aparece al pie de mi firma, obrando en calidad apoderada judicial de la parte demandante, dentro del proceso de la referencia, por medio del presente escrito me permito allegar liquidación de crédito de conformidad con lo expuesto en el auto que ordena seguir adelante la ejecución de fecha 09 de octubre de 2019, y teniendo en cuenta que el arrendatario realizó la entrega del inmueble el día 20 de julio de 2019:

En resumen:

| | |
|--------------|----------------------|
| INTERESES | \$6.623.204 |
| CAPITAL | \$ 7.468.200 |
| TOTAL | \$ 14.091.404 |

Ruego se sirva correr el respectivo traslado, una vez aprobada la liquidación de crédito se sirva realizar la entrega de los títulos si existieren dentro del proceso.

Anexo tabla de liquidación de intereses.

De Usted Señor Juez,



SHIRLEY DUARTE BECERRA

CC. No. 1.098711.068 de Bucaramanga

T.P. 334.497 del C. S. de la J.

aux.juridica@inmofianza.com

SHIRLEY DUARTE BECERRA

Calle 47 # 28 – 32 Bucaramanga

Teléfono 6916121 – EXT 123

ABOGADA

| CANON | VALOR | CAPITAL ACUMULADO | FECHA DE INICIO | FECHA DE TERMINACION | No. DIAS | INTERES ANUAL | INTERES MORA ANUAL | INTERES MORA MENSUAL | TOTAL |
|------------------|------------|-------------------|-----------------|----------------------|----------|---------------|--------------------|----------------------|-------------|
| mar-18 | \$ 423.500 | \$ 423.500 | 6-mar-18 | 31-mar-18 | 25 | 20,68% | 31,02% | 2,37% | \$8.358 |
| | | \$ 423.500 | 1-abr-18 | 5-abr-18 | 5 | 20,48% | 30,72% | 2,35% | \$10.014 |
| abr-18 | \$ 423.500 | \$ 847.000 | 6-abr-18 | 30-abr-18 | 25 | 20,48% | 30,72% | 2,35% | \$26.581 |
| | | \$ 847.000 | 1-may-18 | 5-may-18 | 5 | 20,44% | 30,66% | 2,34% | \$29.888 |
| may-18 | \$ 423.500 | \$ 1.270.500 | 6-may-18 | 31-may-18 | 25 | 20,44% | 30,66% | 2,34% | \$54.693 |
| | | \$ 1.270.500 | 1-jun-18 | 5-jun-18 | 5 | 20,28% | 30,42% | 2,33% | \$59.619 |
| jun-18 | \$ 423.500 | \$ 1.694.000 | 6-jun-18 | 30-jun-18 | 25 | 20,28% | 30,42% | 2,33% | \$92.454 |
| | | \$ 1.694.000 | 1-jul-18 | 5-jul-18 | 5 | 20,03% | 30,05% | 2,30% | \$98.947 |
| jul-18 | \$ 423.500 | \$ 2.117.500 | 25-jul-18 | 31-jul-18 | 25 | 20,03% | 30,05% | 2,30% | \$139.525 |
| | | \$ 2.117.500 | 1-ago-18 | 5-ago-18 | 5 | 19,94% | 29,91% | 2,29% | \$147.607 |
| ago-18 | \$ 423.500 | \$ 2.541.000 | 6-ago-18 | 31-ago-18 | 25 | 19,94% | 29,91% | 2,29% | \$196.099 |
| | | \$ 2.541.000 | 1-sep-18 | 5-sep-18 | 5 | 19,81% | 29,72% | 2,28% | \$205.739 |
| sep-18 | \$ 423.500 | \$ 2.964.500 | 6-sep-18 | 30-sep-18 | 25 | 19,81% | 29,72% | 2,28% | \$261.974 |
| | | \$ 2.964.500 | 1-oct-18 | 5-oct-18 | 5 | 19,63% | 29,45% | 2,26% | \$273.126 |
| oct-18 | \$ 465.900 | \$ 3.430.400 | 6-oct-18 | 31-oct-18 | 25 | 19,63% | 29,45% | 2,26% | \$337.653 |
| | | \$ 3.430.400 | 1-nov-18 | 5-nov-18 | 5 | 19,49% | 29,24% | 2,24% | \$350.474 |
| nov-18 | \$ 465.900 | \$ 3.896.300 | 6-nov-18 | 30-nov-18 | 25 | 19,49% | 29,24% | 2,24% | \$423.282 |
| | | \$ 3.896.300 | 1-dic-18 | 5-dic-18 | 5 | 19,40% | 29,10% | 2,23% | \$437.781 |
| dic-18 | \$ 465.900 | \$ 4.362.200 | 6-dic-18 | 31-dic-18 | 25 | 19,40% | 29,10% | 2,23% | \$518.948 |
| | | \$ 4.362.200 | 1-ene-19 | 5-ene-19 | 5 | 19,16% | 28,74% | 2,21% | \$534.996 |
| ene-19 | \$ 465.900 | \$ 4.828.100 | 6-ene-19 | 31-ene-19 | 25 | 19,16% | 28,74% | 2,21% | \$623.804 |
| | | \$ 4.828.100 | 1-feb-19 | 5-feb-19 | 5 | 19,16% | 28,74% | 2,21% | \$641.566 |
| feb-19 | \$ 465.900 | \$ 5.294.000 | 6-feb-19 | 28-feb-19 | 25 | 19,16% | 28,74% | 2,21% | \$738.945 |
| | | \$ 5.294.000 | 1-mar-19 | 5-mar-19 | 5 | 19,70% | 29,55% | 2,26% | \$758.926 |
| mar-19 | \$ 465.900 | \$ 5.759.900 | 6-mar-19 | 31-mar-19 | 25 | 19,70% | 29,55% | 2,26% | \$867.628 |
| | | \$ 5.759.900 | 1-abr-19 | 5-abr-19 | 5 | 19,37% | 29,06% | 2,23% | \$889.032 |
| abr-19 | \$ 465.900 | \$ 6.225.800 | 6-abr-19 | 30-abr-19 | 25 | 19,37% | 29,06% | 2,23% | \$1.004.709 |
| | | \$ 6.225.800 | 1-may-19 | 5-may-19 | 5 | 19,32% | 28,98% | 2,22% | \$1.027.789 |
| may-19 | \$ 465.900 | \$ 6.691.700 | 6-may-19 | 31-may-19 | 25 | 19,32% | 28,98% | 2,22% | \$1.151.826 |
| | | \$ 6.691.700 | 1-jun-19 | 5-jun-19 | 5 | 19,34% | 29,01% | 2,23% | \$1.176.657 |
| jun-19 | \$ 465.900 | \$ 7.157.600 | 6-jun-19 | 30-jun-19 | 25 | 19,34% | 29,01% | 2,23% | \$1.309.457 |
| | | \$ 7.157.600 | 1-jul-19 | 5-jul-19 | 5 | 19,30% | 28,95% | 2,22% | \$1.335.966 |
| (20 días) jul-19 | \$ 310.600 | \$ 7.468.200 | 6-jul-19 | 31-jul-19 | 25 | 19,30% | 28,95% | 2,22% | \$1.474.264 |
| | | \$ 7.468.200 | 1-ago-19 | 31-ago-19 | 30 | 19,32% | 28,98% | 2,22% | \$1.640.381 |
| | | \$ 7.468.200 | 1-sep-19 | 30-sep-19 | 30 | 19,32% | 28,98% | 2,22% | \$1.806.497 |
| | | \$ 7.468.200 | 1-oct-19 | 31-oct-19 | 30 | 19,10% | 28,65% | 2,20% | \$1.970.865 |
| | | \$ 7.468.200 | 1-nov-19 | 30-nov-19 | 30 | 19,03% | 28,55% | 2,19% | \$2.134.676 |
| | | \$ 7.468.200 | 1-dic-19 | 31-dic-19 | 30 | 18,91% | 28,37% | 2,18% | \$2.297.532 |
| | | \$ 7.468.200 | 1-ene-20 | 31-ene-20 | 30 | 18,77% | 28,16% | 2,17% | \$2.459.272 |
| | | \$ 7.468.200 | 1-feb-20 | 29-feb-20 | 30 | 19,06% | 28,59% | 2,20% | \$2.623.322 |
| | | \$ 7.468.200 | 1-mar-20 | 31-mar-20 | 30 | 18,95% | 28,43% | 2,18% | \$2.786.497 |
| | | \$ 7.468.200 | 1-abr-20 | 30-abr-20 | 30 | 18,69% | 28,04% | 2,16% | \$2.947.599 |
| | | \$ 7.468.200 | 1-may-20 | 31-may-20 | 30 | 18,19% | 27,29% | 2,10% | \$3.104.704 |
| | | \$ 7.468.200 | 1-jun-20 | 30-jun-20 | 30 | 18,12% | 27,18% | 2,10% | \$3.261.249 |
| | | \$ 7.468.200 | 1-jul-20 | 31-jul-20 | 30 | 18,12% | 27,18% | 2,10% | \$3.417.793 |
| | | \$ 7.468.200 | 1-ago-20 | 31-ago-20 | 30 | 18,29% | 27,44% | 2,11% | \$3.575.699 |
| | | \$ 7.468.200 | 1-sep-20 | 30-sep-20 | 30 | 18,35% | 27,53% | 2,12% | \$3.734.085 |
| | | \$ 7.468.200 | 1-oct-20 | 31-oct-20 | 30 | 18,09% | 27,14% | 2,09% | \$3.890.389 |
| | | \$ 7.468.200 | 1-nov-20 | 30-nov-20 | 30 | 17,84% | 26,76% | 2,07% | \$4.044.687 |
| | | \$ 7.468.200 | 1-dic-20 | 31-dic-20 | 30 | 17,46% | 26,19% | 2,03% | \$4.195.929 |

SHIRLEY DUARTE BECERRA
Calle 47 # 28 – 32 Bucaramanga
Teléfono 6916121 – EXT 123
ABOGADA

| | | | | | | | | | |
|--|--|--------------|----------|-----------|----|--------|--------|--------------|---------------|
| | | \$ 7.468.200 | 1-ene-21 | 31-ene-21 | 30 | 17,32% | 25,98% | 2,01% | \$4.346.043 |
| | | \$ 7.468.200 | 1-feb-21 | 28-feb-21 | 30 | 17,54% | 26,31% | 2,03% | \$4.497.929 |
| | | \$ 7.468.200 | 1-mar-21 | 31-mar-21 | 30 | 17,41% | 26,12% | 2,02% | \$4.648.768 |
| | | \$ 7.468.200 | 1-abr-21 | 30-abr-21 | 30 | 17,31% | 25,97% | 2,01% | \$4.798.801 |
| | | \$ 7.468.200 | 1-may-21 | 31-may-21 | 30 | 17,22% | 25,83% | 2,00% | \$4.948.107 |
| | | \$ 7.468.200 | 1-jun-21 | 30-jun-21 | 30 | 17,21% | 25,82% | 2,00% | \$5.097.334 |
| | | \$ 7.468.200 | 1-jul-21 | 31-jul-21 | 30 | 17,18% | 25,77% | 1,99% | \$5.246.318 |
| | | \$ 7.468.200 | 1-ago-21 | 31-ago-21 | 30 | 17,18% | 25,77% | 1,99% | \$5.395.302 |
| | | \$ 7.468.200 | 1-sep-21 | 30-sep-21 | 30 | 17,18% | 25,77% | 1,99% | \$5.544.286 |
| | | \$ 7.468.200 | 1-oct-21 | 31-oct-21 | 30 | 17,08% | 25,62% | 1,98% | \$5.692.462 |
| | | \$ 7.468.200 | 1-nov-21 | 30-nov-21 | 2 | 17,27% | 25,91% | 2,00% | \$5.702.443 |
| | | \$ 7.468.200 | 1-dic-21 | 31-dic-21 | 30 | 17,46% | 26,19% | 2,03% | \$5.853.685 |
| | | \$ 7.468.200 | 1-ene-22 | 31-ene-22 | 30 | 17,66% | 26,49% | 2,05% | \$6.006.536 |
| | | \$ 7.468.200 | 1-feb-22 | 28-feb-22 | 30 | 18,30% | 27,45% | 2,12% | \$6.164.522 |
| | | \$ 7.468.200 | 1-mar-22 | 31-mar-22 | 30 | 18,47% | 27,71% | 2,13% | \$6.323.867 |
| | | \$ 7.468.200 | 1-abr-22 | 30-abr-22 | 30 | 19,05% | 28,58% | 2,20% | \$6.487.838 |
| | | \$ 7.468.200 | 1-may-22 | 24-may-22 | 24 | 19,71% | 29,57% | 2,27% | \$6.623.204 |
| | | | | | | | | INTERESES | \$6.623.204 |
| | | | | | | | | CAPITAL | \$ 7.468.200 |
| | | | | | | | | TOTAL | \$ 14.091.404 |

2013-014 ALLEGANDO LIQUIDACION DEL CREDITO

Katherine gaviria ruiz <nadia.gaviria123@gmail.com>

Mar 24/05/2022 8:57 AM

Para: Juzgado 07 Civil Municipal Ejecucion Sentencias - Santander - Bucaramanga
<j07ecmbuc@cendoj.ramajudicial.gov.co>;Oficina De Ejecucion Civil Municipal - Seccional Bucaramanga
<ofejcmbuc@cendoj.ramajudicial.gov.co>

Buenos dias, allego liquidacion del credito para su trámite

atentamente

NADIA K.



**NADIA KATHERINE
GAVIRIA RUIZ**
Abogada

Señor

JUEZ SEPTIMO DE EJECUCION CIVIL MUNICIPAL DE BUCARAMANGA

CLASE DE PROCESO EJECUTIVO

RADICADO: 2013-014

DEMANDANTE: DISTRIBUCIONES COLOMBIA

DEMANDADO: GUSTAVO JOSE DIAZ OÑATE.

NADIA KATHERINE GAVIRIA RUIZ, mayor de edad y vecina de esta ciudad, identificada con la cédula de ciudadanía No. 1.098.687.870 de Bucaramanga, y portadora de la tarjeta profesional de abogado No. 252.389 del Consejo Superior de la Judicatura, obrando como apoderada de la parte demandante por medio del presente escrito me permito allegar liquidación del crédito para su debido trámite.

Sírvase proceder de conformidad,

Atentamente,

Del señor Juez,

NADIA KATHERINE GAVIRIA RUIZ
C.C. No. 1.098.687.870 de Bucaramanga,
T.P. No. 252.389 del C. S. de la J.



La fórmula financiera utilizada en esta liquidación, para convertir tasas efectivas anuales a nominales, está expresada así: $TASA\ NOMINAL\ ANUAL = [(1 + TASA\ EFECTIVA\ ANUAL)^{Elevada\ a\ la\ (1/12) - 1} \times 12]$. Liquidación presentada en concordancia con el artículo 446 del Código General del Proceso

**Intereses de Mora sobre el Capital
Inicial**

CAPITAL \$ 5.908.678,00

| Desde | Hasta | Dias | Tasa Mensual(%) | | |
|------------|------------|------|-----------------|----|------------|
| 25/05/2010 | 31/05/2010 | 7 | 1,74 | \$ | 23.989,23 |
| 1/06/2010 | 30/06/2010 | 30 | 1,74 | \$ | 102.811,00 |
| 1/07/2010 | 31/07/2010 | 31 | 1,70 | \$ | 103.795,78 |
| 1/08/2010 | 31/08/2010 | 31 | 1,70 | \$ | 103.795,78 |
| 1/09/2010 | 30/09/2010 | 30 | 1,70 | \$ | 100.447,53 |
| 1/10/2010 | 31/10/2010 | 31 | 1,62 | \$ | 98.911,27 |
| 1/11/2010 | 30/11/2010 | 30 | 1,62 | \$ | 95.720,58 |
| 1/12/2010 | 31/12/2010 | 31 | 1,62 | \$ | 98.911,27 |
| 1/01/2011 | 31/01/2011 | 31 | 1,77 | \$ | 108.069,72 |
| 1/02/2011 | 28/02/2011 | 28 | 1,77 | \$ | 97.611,36 |
| 1/03/2011 | 31/03/2011 | 31 | 1,77 | \$ | 108.069,72 |
| 1/04/2011 | 30/04/2011 | 30 | 1,98 | \$ | 116.991,82 |
| 1/05/2011 | 31/05/2011 | 31 | 1,98 | \$ | 120.891,55 |
| 1/06/2011 | 30/06/2011 | 30 | 1,98 | \$ | 116.991,82 |
| 1/07/2011 | 31/07/2011 | 31 | 2,07 | \$ | 126.386,62 |
| 1/08/2011 | 31/08/2011 | 31 | 2,07 | \$ | 126.386,62 |
| 1/09/2011 | 30/09/2011 | 30 | 2,07 | \$ | 122.309,63 |
| 1/10/2011 | 31/10/2011 | 31 | 2,15 | \$ | 131.271,13 |
| 1/11/2011 | 30/11/2011 | 30 | 2,15 | \$ | 127.036,58 |
| 1/12/2011 | 31/12/2011 | 31 | 2,15 | \$ | 131.271,13 |
| 1/01/2012 | 31/01/2012 | 31 | 2,20 | \$ | 134.323,95 |
| 1/02/2012 | 29/02/2012 | 29 | 2,20 | \$ | 125.657,89 |
| 1/03/2012 | 31/03/2012 | 31 | 2,20 | \$ | 134.323,95 |
| 1/04/2012 | 30/04/2012 | 30 | 2,26 | \$ | 133.536,12 |
| 1/05/2012 | 31/05/2012 | 31 | 2,26 | \$ | 137.987,33 |
| 1/06/2012 | 30/06/2012 | 30 | 2,26 | \$ | 133.536,12 |
| 1/07/2012 | 31/07/2012 | 31 | 2,29 | \$ | 139.819,02 |
| 1/08/2012 | 31/08/2012 | 31 | 2,29 | \$ | 139.819,02 |
| 1/09/2012 | 30/09/2012 | 30 | 2,29 | \$ | 135.308,73 |
| 1/10/2012 | 31/10/2012 | 31 | 2,30 | \$ | 140.429,58 |
| 1/11/2012 | 30/11/2012 | 30 | 2,30 | \$ | 135.899,59 |
| 1/12/2012 | 31/12/2012 | 31 | 2,30 | \$ | 140.429,58 |
| 1/01/2013 | 31/01/2013 | 31 | 2,28 | \$ | 139.208,45 |
| 1/02/2013 | 28/02/2013 | 28 | 2,28 | \$ | 125.736,67 |
| 1/03/2013 | 31/03/2013 | 31 | 2,28 | \$ | 139.208,45 |
| 1/04/2013 | 30/04/2013 | 30 | 2,29 | \$ | 135.308,73 |
| 1/05/2013 | 31/05/2013 | 31 | 2,29 | \$ | 139.819,02 |
| 1/06/2013 | 30/06/2013 | 30 | 2,29 | \$ | 135.308,73 |
| 1/07/2013 | 31/07/2013 | 31 | 2,24 | \$ | 136.766,20 |
| 1/08/2013 | 31/08/2013 | 31 | 2,24 | \$ | 136.766,20 |
| 1/09/2013 | 30/09/2013 | 30 | 2,24 | \$ | 132.354,39 |
| 1/10/2013 | 31/10/2013 | 31 | 2,20 | \$ | 134.323,95 |
| 1/11/2013 | 30/11/2013 | 30 | 2,20 | \$ | 129.990,92 |
| 1/12/2013 | 31/12/2013 | 31 | 2,20 | \$ | 134.323,95 |
| 1/01/2014 | 31/01/2014 | 31 | 2,18 | \$ | 133.102,82 |
| 1/02/2014 | 28/02/2014 | 28 | 2,18 | \$ | 120.221,90 |



**NADIA KATHERINE
GAVIRIA RUIZ**

Abogada

| | | | | | |
|-----------|------------|----|------|----|------------|
| 1/03/2014 | 31/03/2014 | 31 | 2,18 | \$ | 133.102,82 |
| 1/04/2014 | 30/04/2014 | 30 | 2,17 | \$ | 128.218,31 |
| 1/05/2014 | 31/05/2014 | 31 | 2,17 | \$ | 132.492,26 |
| 1/06/2014 | 30/06/2014 | 30 | 2,17 | \$ | 128.218,31 |
| 1/07/2014 | 31/07/2014 | 31 | 2,14 | \$ | 130.660,57 |
| 1/08/2014 | 31/08/2014 | 31 | 2,14 | \$ | 130.660,57 |
| 1/09/2014 | 30/09/2014 | 30 | 2,14 | \$ | 126.445,71 |
| 1/10/2014 | 31/10/2014 | 31 | 2,13 | \$ | 130.050,00 |
| 1/11/2014 | 30/11/2014 | 30 | 2,13 | \$ | 125.854,84 |
| 1/12/2014 | 31/12/2014 | 31 | 2,13 | \$ | 130.050,00 |
| 1/01/2015 | 31/01/2015 | 31 | 2,13 | \$ | 130.050,00 |
| 1/02/2015 | 28/02/2015 | 28 | 2,13 | \$ | 117.464,52 |
| 1/03/2015 | 31/03/2015 | 31 | 2,13 | \$ | 130.050,00 |
| 1/04/2015 | 30/04/2015 | 30 | 2,15 | \$ | 127.036,58 |
| 1/05/2015 | 31/05/2015 | 31 | 2,15 | \$ | 131.271,13 |
| 1/06/2015 | 30/06/2015 | 30 | 2,15 | \$ | 127.036,58 |
| 1/07/2015 | 31/07/2015 | 31 | 2,14 | \$ | 130.660,57 |
| 1/08/2015 | 31/08/2015 | 31 | 2,14 | \$ | 130.660,57 |
| 1/09/2015 | 30/09/2015 | 30 | 2,14 | \$ | 126.445,71 |
| 1/10/2015 | 31/10/2015 | 31 | 2,14 | \$ | 130.660,57 |
| 1/11/2015 | 30/11/2015 | 30 | 2,14 | \$ | 126.445,71 |
| 1/12/2015 | 31/12/2015 | 31 | 2,14 | \$ | 130.660,57 |
| 1/01/2016 | 31/01/2016 | 31 | 2,18 | \$ | 133.102,82 |
| 1/02/2016 | 29/02/2016 | 29 | 2,18 | \$ | 124.515,54 |
| 1/03/2016 | 31/03/2016 | 31 | 2,18 | \$ | 133.102,82 |
| 1/04/2016 | 30/04/2016 | 30 | 2,26 | \$ | 133.536,12 |
| 1/05/2016 | 31/05/2016 | 31 | 2,26 | \$ | 137.987,33 |
| 1/06/2016 | 30/06/2016 | 30 | 2,26 | \$ | 133.536,12 |
| 1/07/2016 | 31/07/2016 | 31 | 2,34 | \$ | 142.871,83 |
| 1/08/2016 | 31/08/2016 | 31 | 2,34 | \$ | 142.871,83 |
| 1/09/2016 | 30/09/2016 | 30 | 2,34 | \$ | 138.263,07 |
| 1/10/2016 | 31/10/2016 | 31 | 2,40 | \$ | 146.535,21 |
| 1/11/2016 | 30/11/2016 | 30 | 2,40 | \$ | 141.808,27 |
| 1/12/2016 | 31/12/2016 | 31 | 2,40 | \$ | 146.535,21 |
| 1/01/2017 | 31/01/2017 | 31 | 2,44 | \$ | 148.977,47 |
| 1/02/2017 | 28/02/2017 | 28 | 2,44 | \$ | 134.560,29 |
| 1/03/2017 | 31/03/2017 | 31 | 2,44 | \$ | 148.977,47 |
| 1/04/2017 | 30/04/2017 | 30 | 2,44 | \$ | 144.171,74 |
| 1/05/2017 | 31/05/2017 | 31 | 2,44 | \$ | 148.977,47 |
| 1/06/2017 | 30/06/2017 | 30 | 2,44 | \$ | 144.171,74 |
| 1/07/2017 | 31/07/2017 | 31 | 2,40 | \$ | 146.535,21 |
| 1/08/2017 | 31/08/2017 | 31 | 2,40 | \$ | 146.535,21 |
| 1/09/2017 | 30/09/2017 | 30 | 2,35 | \$ | 138.853,93 |
| 1/10/2017 | 31/10/2017 | 31 | 2,32 | \$ | 141.650,71 |
| 1/11/2017 | 30/11/2017 | 30 | 2,30 | \$ | 135.899,59 |
| 1/12/2017 | 31/12/2017 | 31 | 2,29 | \$ | 139.819,02 |
| 1/01/2018 | 31/01/2018 | 31 | 2,28 | \$ | 139.208,45 |
| 1/02/2018 | 28/02/2018 | 28 | 2,31 | \$ | 127.391,10 |
| 1/03/2018 | 31/03/2018 | 31 | 2,28 | \$ | 139.208,45 |
| 1/04/2018 | 30/04/2018 | 30 | 2,26 | \$ | 133.536,12 |
| 1/05/2018 | 31/05/2018 | 31 | 2,25 | \$ | 137.376,76 |
| 1/06/2018 | 30/06/2018 | 30 | 2,24 | \$ | 132.354,39 |
| 1/07/2018 | 31/07/2018 | 31 | 2,21 | \$ | 134.934,51 |
| 1/08/2018 | 31/08/2018 | 31 | 2,20 | \$ | 134.323,95 |
| 1/09/2018 | 30/09/2018 | 30 | 2,19 | \$ | 129.400,05 |
| 1/10/2018 | 31/10/2018 | 31 | 2,17 | \$ | 132.492,26 |
| 1/11/2018 | 30/11/2018 | 30 | 2,16 | \$ | 127.627,44 |



**NADIA KATHERINE
GAVIRIA RUIZ**

Abogada

| | | | | | |
|-----------|------------|----|------|--------------------------------|------------------|
| 1/12/2018 | 31/12/2018 | 31 | 2,15 | \$ | 131.271,13 |
| 1/01/2019 | 31/01/2019 | 31 | 2,13 | \$ | 130.050,00 |
| 1/02/2019 | 28/02/2019 | 28 | 2,18 | \$ | 120.221,90 |
| 1/03/2019 | 31/03/2019 | 31 | 2,15 | \$ | 131.271,13 |
| 1/04/2019 | 30/04/2019 | 30 | 2,14 | \$ | 126.445,71 |
| 1/05/2019 | 31/05/2019 | 31 | 2,15 | \$ | 131.271,13 |
| 1/06/2019 | 30/06/2019 | 30 | 2,14 | \$ | 126.445,71 |
| 1/07/2019 | 31/07/2019 | 31 | 2,14 | \$ | 130.660,57 |
| 1/08/2019 | 31/08/2019 | 31 | 2,14 | \$ | 130.660,57 |
| 1/09/2019 | 30/09/2019 | 30 | 2,14 | \$ | 126.445,71 |
| 1/10/2019 | 31/10/2019 | 31 | 2,12 | \$ | 129.439,44 |
| 1/11/2019 | 30/11/2019 | 30 | 2,11 | \$ | 124.673,11 |
| 1/12/2019 | 31/12/2019 | 31 | 2,10 | \$ | 128.218,31 |
| 1/01/2020 | 31/01/2020 | 31 | 2,09 | \$ | 127.607,75 |
| 1/02/2020 | 29/02/2020 | 29 | 2,12 | \$ | 121.088,51 |
| 1/03/2020 | 31/03/2020 | 31 | 2,11 | \$ | 128.828,88 |
| 1/04/2020 | 30/04/2020 | 30 | 2,08 | \$ | 122.900,50 |
| 1/05/2020 | 31/05/2020 | 31 | 2,03 | \$ | 123.944,37 |
| 1/06/2020 | 30/06/2020 | 30 | 2,02 | \$ | 119.355,30 |
| 1/07/2020 | 31/07/2020 | 31 | 2,02 | \$ | 123.333,81 |
| 1/08/2020 | 31/08/2020 | 31 | 2,04 | \$ | 124.554,93 |
| 1/09/2020 | 30/09/2020 | 30 | 2,05 | \$ | 121.127,90 |
| 1/10/2020 | 31/10/2020 | 31 | 2,02 | \$ | 123.333,81 |
| 1/11/2020 | 30/11/2020 | 30 | 2,00 | \$ | 118.173,56 |
| 1/12/2020 | 31/12/2020 | 31 | 1,96 | \$ | 119.670,43 |
| 1/01/2021 | 31/01/2021 | 31 | 1,94 | \$ | 118.449,30 |
| 1/02/2021 | 28/02/2021 | 28 | 1,97 | \$ | 108.640,89 |
| 1/03/2021 | 31/03/2021 | 31 | 1,95 | \$ | 119.059,86 |
| 1/04/2021 | 30/04/2021 | 30 | 1,94 | \$ | 114.628,35 |
| 1/05/2021 | 31/05/2021 | 31 | 1,93 | \$ | 117.838,73 |
| 1/06/2021 | 30/06/2021 | 30 | 1,93 | \$ | 114.037,49 |
| 1/07/2021 | 31/07/2021 | 31 | 1,93 | \$ | 117.838,73 |
| 1/08/2021 | 31/08/2021 | 31 | 1,94 | \$ | 118.449,30 |
| 1/09/2021 | 30/09/2021 | 30 | 1,93 | \$ | 114.037,49 |
| 1/10/2021 | 31/10/2021 | 31 | 1,92 | \$ | 117.228,17 |
| 1/11/2021 | 30/11/2021 | 30 | 1,94 | \$ | 114.628,35 |
| 1/12/2021 | 31/12/2021 | 31 | 1,96 | \$ | 119.670,43 |
| 1/01/2022 | 31/01/2022 | 31 | 1,98 | \$ | 120.891,55 |
| 1/02/2022 | 28/02/2022 | 28 | 2,04 | \$ | 112.501,23 |
| 1/03/2022 | 31/03/2022 | 31 | 2,06 | \$ | 125.776,06 |
| 1/04/2022 | 30/04/2022 | 30 | 2,12 | \$ | 125.263,97 |
| 1/05/2022 | 24/05/2022 | 24 | 2,18 | \$ | 103.047,34 |
| | | | | Total Intereses de Mora | \$ 18.464.008,21 |
| | | | | Subtotal | \$ 24.372.686,21 |

RESUMEN DE LA LIQUIDACIÓN DEL CRÉDITO

| | | |
|---------------------------------|----|---------------|
| Capital | \$ | 5.908.678,00 |
| Total Intereses | | |
| Corrientes (+) | \$ | 0,00 |
| Total Intereses Mora (+) | \$ | 18.464.008,21 |
| Abonos (-) | \$ | 0,00 |
| TOTAL OBLIGACIÓN | \$ | 24.372.686,21 |
| GRAN TOTAL | | |
| OBLIGACIÓN | \$ | 24.372.686,21 |

Dg. 15 # Calle 59-14 Bucaramanga- Santander
Correo Electrónico: nadia.gaviria123@gmail.com
Teléfonos: 312-492-1207



**NADIA KATHERINE
GAVIRIA RUIZ**
Abogada

Dg. 15 # Calle 59-14 Bucaramanga- Santander
Correo Electrónico: nadia.gaviria123@gmail.com
Teléfonos: 312-492-1207

SOLICITUD LIQUIDACION DE CREDITO EN EL PROCESO BANCO DE BOGOTA S.A CONTRA CLAUDIA LILIANA GUTIERREZ SALAMANCA

JAVIER COCK SARMIENTO <javiercocksarmiento@gmail.com>

Mié 16/06/2021 9:00 AM

Para: Oficina De Ejecucion Civil Municipal - Seccional Bucaramanga <ofejcmbuc@cendoj.ramajudicial.gov.co>

📎 1 archivos adjuntos (275 KB)

LIQ DE CREDITO ACT EL 15 DE JUNIO DE 2021.pdf;

SEÑOR(A)

JUEZ 7 CIVIL MUNICIPAL DE EJECUCIONES DE BUCARAMANGA

E. S. D.

RADICADO: 68001400301120130075701

PROCESO: EJECUTIVO

DEMANDANTE: BANCO DE BOGOTA S.A

DEMANDADO: CLAUDIA LILIANA GUTIERREZ SALAMANCA Y OTRO

ASUNTO: ACTUALIZACION LIQUIDACION DEL CREDITO

JAVIER COCK SARMIENTO, identificado como aparece al pie de mi correspondiente firma, en calidad de abogado reconocido de la parte demandante, por medio del presente escrito me permito anexar en la oportunidad legal la liquidación actualizada del crédito adeudado por el demandado.

Lo anterior en virtud del Numeral 1 Art. 446 del Código General del Proceso

PAGARE N°153573139

| CAPITAL | OTROS INTERESES | TOTAL INTERES DE MORA | TOTAL GASTOS DEL PROCESO | TOTAL DE ABONOS | SALDO A LA FECHA A FAVOR DE LA PARTE: | 0/01/1900 |
|------------------|-----------------|-----------------------|--------------------------|-----------------|---------------------------------------|------------|
| | | | | | | DEMANDANTE |
| \$ 41.236.507,00 | \$ 0,00 | \$9.787.557,43 | \$0,00 | \$ 0,00 | \$ 51.024.064,43 | |

PAGARE N°30151020270

| CAPITAL | OTROS INTERESES | TOTAL INTERES DE MORA | TOTAL GASTOS DEL PROCESO | TOTAL DE ABONOS | SALDO A LA FECHA A FAVOR DE LA PARTE: | 0/01/1900 |
|------------------|-----------------|-----------------------|--------------------------|-----------------|---------------------------------------|------------|
| | | | | | | DEMANDANTE |
| \$ 13.769.867,00 | \$ 0,00 | \$3.268.302,14 | \$0,00 | \$ 0,00 | \$ 17.038.169,14 | |

PAGARE N°157258935

| CAPITAL | OTROS INTERESES | TOTAL INTERES DE MORA | TOTAL GASTOS DEL PROCESO | TOTAL DE ABONOS | SALDO A LA FECHA A FAVOR DE LA PARTE: | 0/01/1900 |
|---------|-----------------|-----------------------|--------------------------|-----------------|---------------------------------------|------------|
| | | | | | | DEMANDANTE |
| | | | | | | |

| | | | | | | |
|------------------|---------|-----------------|--------|---------|-------------------|------------|
| | | | | | | DEMANDANTE |
| \$ 91.106.592,00 | \$ 0,00 | \$21.624.309,78 | \$0,00 | \$ 0,00 | \$ 112.730.901,78 | |

PAGARE N°3011130720

| CAPITAL | OTROS INTERESES | TOTAL INTERES DE MORA | TOTAL GASTOS DEL PROCESO | TOTAL DE ABONOS | SALDO A LA FECHA A FAVOR DE LA PARTE: | 0/01/1900 |
|------------------|-----------------|--------------------------|-----------------------------|-----------------|--|------------|
| | | | | | | DEMANDANTE |
| \$ 25.859.509,00 | \$ 0,00 | \$6.137.799,92 | \$0,00 | \$ 0,00 | \$ 31.997.308,92 | |

Se anexan liquidaciones detalladas.

Del señor Juez,



JAVIER COCK SARMIENTO

C.C. N°13.717.705 de Bucaramanga

T.P. 114.422 del Consejo Superior de la Judicatura

SEÑOR(A)

JUEZ 7 CIVIL MUNICIPAL DE EJECUCIONES DE BUCARAMANGA

E. S. D.

RADICADO: 68001400301120130075701

PROCESO: EJECUTIVO

DEMANDANTE: BANCO DE BOGOTA S.A

DEMANDADO: CLAUDIA LILIANA GUTIERREZ SALAMANCA Y OTRO

ASUNTO: ACTUALIZACION LIQUIDACION DEL CREDITO

JAVIER COCK SARMIENTO, identificado como aparece al pie de mi correspondiente firma, en calidad de abogado reconocido de la parte demandante, por medio del presente escrito me permito anexar en la oportunidad legal la liquidación actualizada del crédito adeudado por el demandado.

Lo anterior en virtud del Numeral 1 Art. 446 del Código General del Proceso

PAGARE N°153573139

| CAPITAL | OTROS INTERESES | TOTAL INTERES DE MORA | TOTAL GASTOS DEL PROCESO | TOTAL DE ABONOS | SALDO A LA FECHA A FAVOR DE LA PARTE: | 0/01/1900 |
|------------------|-----------------|-----------------------|--------------------------|-----------------|---------------------------------------|------------|
| | | | | | | DEMANDANTE |
| \$ 41.236.507,00 | \$ 0,00 | \$9.787.557,43 | \$0,00 | \$ 0,00 | \$ 51.024.064,43 | |

PAGARE N°30151020270

| CAPITAL | OTROS INTERESES | TOTAL INTERES DE MORA | TOTAL GASTOS DEL PROCESO | TOTAL DE ABONOS | SALDO A LA FECHA A FAVOR DE LA PARTE: | 0/01/1900 |
|------------------|-----------------|-----------------------|--------------------------|-----------------|---------------------------------------|------------|
| | | | | | | DEMANDANTE |
| \$ 13.769.867,00 | \$ 0,00 | \$3.268.302,14 | \$0,00 | \$ 0,00 | \$ 17.038.169,14 | |

PAGARE N°157258935

| CAPITAL | OTROS INTERESES | TOTAL INTERES DE MORA | TOTAL GASTOS DEL PROCESO | TOTAL DE ABONOS | SALDO A LA FECHA A FAVOR DE LA PARTE: | 0/01/1900 |
|------------------|-----------------|-----------------------|--------------------------|-----------------|---------------------------------------|------------|
| | | | | | | DEMANDANTE |
| \$ 91.106.592,00 | \$ 0,00 | \$21.624.309,78 | \$0,00 | \$ 0,00 | \$ 112.730.901,78 | |

PAGARE N°3011130720

| | | | | | | |
|------------------|-----------------|-----------------------|--------------------------|-----------------|---------------------------------------|-------------------------|
| CAPITAL | OTROS INTERESES | TOTAL INTERES DE MORA | TOTAL GASTOS DEL PROCESO | TOTAL DE ABONOS | SALDO A LA FECHA A FAVOR DE LA PARTE: | 0/01/1900 DEMANDANTE |
| \$ 25.859.509,00 | \$ 0,00 | \$6.137.799,92 | \$0,00 | \$ 0,00 | \$ 31.997.308,92 | |

Se anexan liquidaciones detalladas.

Del señor Juez,



JAVIER COCK SARMIENTO

C.C. N°13.717.705 de Bucaramanga

T.P. 114.422 del Consejo Superior de la Judicatura

PAGARE N°153573139

| FECHA | CONCEPTO | DIAS | IBC % EA | IBC*1.5 % EA | USURA % EA | TASA INT % EA APLICADA | INTERESES CAUSADOS | INTERESES POR PAGAR | SALDO X PAGAR ACUMULADOS | SALDO CAPITAL | SALDO CREDITO |
|-----------|-------------------|------|-------------|-----------------|---------------|------------------------------|-----------------------|------------------------|-----------------------------|------------------|------------------|
| 30-jun-20 | Saldo inicial | | 18,12% | 27,18% | 27,18% | 27,18% | | | \$0,00 | \$41.236.507,00 | \$41.236.507,00 |
| 31-jul-20 | Intereses de mora | 31 | 18,12% | 27,18% | 27,18% | 27,18% | \$850.720,59 | \$850.720,59 | \$850.720,59 | \$41.236.507,00 | \$42.087.227,59 |
| 31-ago-20 | Intereses de mora | 31 | 18,29% | 27,44% | 27,44% | 27,44% | \$857.881,07 | \$857.881,07 | \$1.708.601,66 | \$41.236.507,00 | \$42.945.108,66 |
| 30-sep-20 | Intereses de mora | 30 | 18,35% | 27,53% | 27,53% | 27,53% | \$832.371,94 | \$832.371,94 | \$2.540.973,60 | \$41.236.507,00 | \$43.777.480,60 |
| 31-oct-20 | Intereses de mora | 31 | 18,09% | 27,14% | 27,14% | 27,14% | \$849.455,61 | \$849.455,61 | \$3.390.429,20 | \$41.236.507,00 | \$44.626.936,20 |
| 30-nov-20 | Intereses de mora | 30 | 17,84% | 26,76% | 26,76% | 26,76% | \$811.572,39 | \$811.572,39 | \$4.202.001,59 | \$41.236.507,00 | \$45.438.508,59 |
| 31-dic-20 | Intereses de mora | 31 | 17,46% | 26,19% | 26,19% | 26,19% | \$822.795,97 | \$822.795,97 | \$5.024.797,56 | \$41.236.507,00 | \$46.261.304,56 |
| 31-ene-21 | Intereses de mora | 31 | 17,32% | 25,98% | 25,98% | 25,98% | \$816.846,80 | \$816.846,80 | \$5.841.644,36 | \$41.236.507,00 | \$47.078.151,36 |
| 28-feb-21 | Intereses de mora | 28 | 17,32% | 25,98% | 25,98% | 25,98% | \$737.095,01 | \$737.095,01 | \$6.578.739,37 | \$41.236.507,00 | \$47.815.246,37 |
| 31-mar-21 | Intereses de mora | 31 | 17,41% | 26,12% | 26,12% | 26,12% | \$820.672,31 | \$820.672,31 | \$7.399.411,68 | \$41.236.507,00 | \$48.635.918,68 |
| 30-abr-21 | Intereses de mora | 30 | 17,31% | 25,97% | 25,97% | 25,97% | \$789.834,74 | \$789.834,74 | \$8.189.246,41 | \$41.236.507,00 | \$49.425.753,41 |
| 31-may-21 | Intereses de mora | 31 | 17,22% | 25,83% | 25,83% | 25,83% | \$812.591,84 | \$812.591,84 | \$9.001.838,25 | \$41.236.507,00 | \$50.238.345,25 |
| 30-jun-21 | Intereses de mora | 30 | 17,21% | 25,82% | 25,82% | 25,82% | \$785.719,18 | \$785.719,18 | \$9.787.557,43 | \$41.236.507,00 | \$51.024.064,43 |

| CAPITAL | OTROS INTERESES | TOTAL INTERES DE MORA | TOTAL GASTOS DEL PROCESO | TOTAL DE ABONOS | SALDO A LA FECHA A FAVOR DE LA PARTE: | 0/01/1900 |
|------------------|-----------------|-----------------------|--------------------------|-----------------|---------------------------------------|------------|
| | | | | | | DEMANDANTE |
| \$ 41.236.507,00 | \$ 0,00 | \$9.787.557,43 | \$0,00 | \$ 0,00 | \$ 51.024.064,43 | |

PAGARE N°30151020270

| FECHA | CONCEPTO | DIAS | IBC % EA | IBC*1.5 % EA | USURA % EA | TASA INT % EA APLICADA | INTERESES CAUSADOS | INTERESES POR PAGAR | SALDO X PAGAR ACUMULADOS | SALDO CAPITAL | SALDO CREDITO |
|-----------|-------------------|------|----------|--------------|------------|------------------------|--------------------|---------------------|--------------------------|-----------------|-----------------|
| 30-jun-20 | Saldo inicial | | 18,12% | 27,18% | 27,18% | 27,18% | | | \$0,00 | \$13.769.867,00 | \$13.769.867,00 |
| 31-jul-20 | Intereses de mora | 31 | 18,12% | 27,18% | 27,18% | 27,18% | \$284.076,18 | \$284.076,18 | \$284.076,18 | \$13.769.867,00 | \$14.053.943,18 |
| 31-ago-20 | Intereses de mora | 31 | 18,29% | 27,44% | 27,44% | 27,44% | \$286.467,24 | \$286.467,24 | \$570.543,42 | \$13.769.867,00 | \$14.340.410,42 |
| 30-sep-20 | Intereses de mora | 30 | 18,35% | 27,53% | 27,53% | 27,53% | \$277.949,12 | \$277.949,12 | \$848.492,54 | \$13.769.867,00 | \$14.618.359,54 |
| 31-oct-20 | Intereses de mora | 31 | 18,09% | 27,14% | 27,14% | 27,14% | \$283.653,77 | \$283.653,77 | \$1.132.146,31 | \$13.769.867,00 | \$14.902.013,31 |
| 30-nov-20 | Intereses de mora | 30 | 17,84% | 26,76% | 26,76% | 26,76% | \$271.003,65 | \$271.003,65 | \$1.403.149,96 | \$13.769.867,00 | \$15.173.016,96 |
| 31-dic-20 | Intereses de mora | 31 | 17,46% | 26,19% | 26,19% | 26,19% | \$274.751,47 | \$274.751,47 | \$1.677.901,43 | \$13.769.867,00 | \$15.447.768,43 |
| 31-ene-21 | Intereses de mora | 31 | 17,32% | 25,98% | 25,98% | 25,98% | \$272.764,90 | \$272.764,90 | \$1.950.666,33 | \$13.769.867,00 | \$15.720.533,33 |
| 28-feb-21 | Intereses de mora | 28 | 17,32% | 25,98% | 25,98% | 25,98% | \$246.133,85 | \$246.133,85 | \$2.196.800,18 | \$13.769.867,00 | \$15.966.667,18 |
| 31-mar-21 | Intereses de mora | 31 | 17,41% | 26,12% | 26,12% | 26,12% | \$274.042,33 | \$274.042,33 | \$2.470.842,51 | \$13.769.867,00 | \$16.240.709,51 |
| 30-abr-21 | Intereses de mora | 30 | 17,31% | 25,97% | 25,97% | 25,97% | \$263.744,92 | \$263.744,92 | \$2.734.587,44 | \$13.769.867,00 | \$16.504.454,44 |
| 31-may-21 | Intereses de mora | 31 | 17,22% | 25,83% | 25,83% | 25,83% | \$271.344,07 | \$271.344,07 | \$3.005.931,50 | \$13.769.867,00 | \$16.775.798,50 |
| 30-jun-21 | Intereses de mora | 30 | 17,21% | 25,82% | 25,82% | 25,82% | \$262.370,64 | \$262.370,64 | \$3.268.302,14 | \$13.769.867,00 | \$17.038.169,14 |

| CAPITAL | OTROS INTERESES | TOTAL INTERES DE MORA | TOTAL GASTOS DEL PROCESO | TOTAL DE ABONOS | SALDO A LA FECHA A FAVOR DE LA PARTE: | 0/01/1900 |
|------------------|-----------------|-----------------------|--------------------------|-----------------|---------------------------------------|------------|
| | | | | | | DEMANDANTE |
| \$ 13.769.867,00 | \$ 0,00 | \$3.268.302,14 | \$0,00 | \$ 0,00 | \$ 17.038.169,14 | |

PAGARE N°157258935

| FECHA | CONCEPTO | DIAS | IBC % EA | IBC*1.5 % EA | USURA % EA | TASA INT % EA APLICADA | INTERESES CAUSADOS | INTERESES POR PAGAR | SALDO X PAGAR ACUMULADOS | SALDO CAPITAL | SALDO CREDITO |
|-----------|-------------------|------|----------|--------------|------------|------------------------|--------------------|---------------------|--------------------------|-----------------|------------------|
| 30-jun-20 | Saldo inicial | | 18,12% | 27,18% | 27,18% | 27,18% | | | \$0,00 | \$91.106.592,00 | \$91.106.592,00 |
| 31-jul-20 | Intereses de mora | 31 | 18,12% | 27,18% | 27,18% | 27,18% | \$1.879.554,28 | \$1.879.554,28 | \$1.879.554,28 | \$91.106.592,00 | \$92.986.146,28 |
| 31-ago-20 | Intereses de mora | 31 | 18,29% | 27,44% | 27,44% | 27,44% | \$1.895.374,42 | \$1.895.374,42 | \$3.774.928,71 | \$91.106.592,00 | \$94.881.520,71 |
| 30-sep-20 | Intereses de mora | 30 | 18,35% | 27,53% | 27,53% | 27,53% | \$1.839.015,38 | \$1.839.015,38 | \$5.613.944,09 | \$91.106.592,00 | \$96.720.536,09 |
| 31-oct-20 | Intereses de mora | 31 | 18,09% | 27,14% | 27,14% | 27,14% | \$1.876.759,48 | \$1.876.759,48 | \$7.490.703,57 | \$91.106.592,00 | \$98.597.295,57 |
| 30-nov-20 | Intereses de mora | 30 | 17,84% | 26,76% | 26,76% | 26,76% | \$1.793.061,54 | \$1.793.061,54 | \$9.283.765,11 | \$91.106.592,00 | \$100.390.357,11 |
| 31-dic-20 | Intereses de mora | 31 | 17,46% | 26,19% | 26,19% | 26,19% | \$1.817.858,54 | \$1.817.858,54 | \$11.101.623,65 | \$91.106.592,00 | \$102.208.215,65 |

| | | | | | | | | | | | |
|-----------|-------------------|----|--------|--------|--------|--------|----------------|----------------|-----------------|-----------------|------------------|
| 31-ene-21 | Intereses de mora | 31 | 17,32% | 25,98% | 25,98% | 25,98% | \$1.804.714,65 | \$1.804.714,65 | \$12.906.338,30 | \$91.106.592,00 | \$104.012.930,30 |
| 28-feb-21 | Intereses de mora | 28 | 17,32% | 25,98% | 25,98% | 25,98% | \$1.628.513,64 | \$1.628.513,64 | \$14.534.851,94 | \$91.106.592,00 | \$105.641.443,94 |
| 31-mar-21 | Intereses de mora | 31 | 17,41% | 26,12% | 26,12% | 26,12% | \$1.813.166,59 | \$1.813.166,59 | \$16.348.018,53 | \$91.106.592,00 | \$107.454.610,53 |
| 30-abr-21 | Intereses de mora | 30 | 17,31% | 25,97% | 25,97% | 25,97% | \$1.745.035,08 | \$1.745.035,08 | \$18.093.053,61 | \$91.106.592,00 | \$109.199.645,61 |
| 31-may-21 | Intereses de mora | 31 | 17,22% | 25,83% | 25,83% | 25,83% | \$1.795.313,87 | \$1.795.313,87 | \$19.888.367,48 | \$91.106.592,00 | \$110.994.959,48 |
| 30-jun-21 | Intereses de mora | 30 | 17,21% | 25,82% | 25,82% | 25,82% | \$1.735.942,30 | \$1.735.942,30 | \$21.624.309,78 | \$91.106.592,00 | \$112.730.901,78 |

| CAPITAL | OTROS INTERESES | TOTAL INTERES DE MORA | TOTAL GASTOS DEL PROCESO | TOTAL DE ABONOS | SALDO A LA FECHA A FAVOR DE LA PARTE: | 0/01/1900 |
|------------------|-----------------|-----------------------|--------------------------|-----------------|---------------------------------------|------------|
| | | | | | | DEMANDANTE |
| \$ 91.106.592,00 | \$ 0,00 | \$21.624.309,78 | \$0,00 | \$ 0,00 | \$ 112.730.901,78 | |

PAGARE N°3011130720

| FECHA | CONCEPTO | DIAS | IBC % EA | IBC*1.5 % EA | USURA % EA | TASA INT % EA APLICADA | INTERESES CAUSADOS | INTERESES POR PAGAR | SALDO X PAGAR ACUMULADOS | SALDO CAPITAL | SALDO CREDITO |
|-----------|-------------------|------|----------|--------------|------------|------------------------|--------------------|---------------------|--------------------------|-----------------|-----------------|
| 30-jun-20 | Saldo inicial | | 18,12% | 27,18% | 27,18% | 27,18% | | | \$0,00 | \$25.859.509,00 | \$25.859.509,00 |
| 31-jul-20 | Intereses de mora | 31 | 18,12% | 27,18% | 27,18% | 27,18% | \$533.488,85 | \$533.488,85 | \$533.488,85 | \$25.859.509,00 | \$26.392.997,85 |
| 31-ago-20 | Intereses de mora | 31 | 18,29% | 27,44% | 27,44% | 27,44% | \$537.979,21 | \$537.979,21 | \$1.071.468,05 | \$25.859.509,00 | \$26.930.977,05 |
| 30-sep-20 | Intereses de mora | 30 | 18,35% | 27,53% | 27,53% | 27,53% | \$521.982,37 | \$521.982,37 | \$1.593.450,42 | \$25.859.509,00 | \$27.452.959,42 |
| 31-oct-20 | Intereses de mora | 31 | 18,09% | 27,14% | 27,14% | 27,14% | \$532.695,58 | \$532.695,58 | \$2.126.146,00 | \$25.859.509,00 | \$27.985.655,00 |
| 30-nov-20 | Intereses de mora | 30 | 17,84% | 26,76% | 26,76% | 26,76% | \$508.938,92 | \$508.938,92 | \$2.635.084,93 | \$25.859.509,00 | \$28.494.593,93 |
| 31-dic-20 | Intereses de mora | 31 | 17,46% | 26,19% | 26,19% | 26,19% | \$515.977,26 | \$515.977,26 | \$3.151.062,18 | \$25.859.509,00 | \$29.010.571,18 |
| 31-ene-21 | Intereses de mora | 31 | 17,32% | 25,98% | 25,98% | 25,98% | \$512.246,52 | \$512.246,52 | \$3.663.308,70 | \$25.859.509,00 | \$29.522.817,70 |
| 28-feb-21 | Intereses de mora | 28 | 17,32% | 25,98% | 25,98% | 25,98% | \$462.233,99 | \$462.233,99 | \$4.125.542,69 | \$25.859.509,00 | \$29.985.051,69 |
| 31-mar-21 | Intereses de mora | 31 | 17,41% | 26,12% | 26,12% | 26,12% | \$514.645,50 | \$514.645,50 | \$4.640.188,19 | \$25.859.509,00 | \$30.499.697,19 |
| 30-abr-21 | Intereses de mora | 30 | 17,31% | 25,97% | 25,97% | 25,97% | \$495.307,19 | \$495.307,19 | \$5.135.495,38 | \$25.859.509,00 | \$30.995.004,38 |
| 31-may-21 | Intereses de mora | 31 | 17,22% | 25,83% | 25,83% | 25,83% | \$509.578,22 | \$509.578,22 | \$5.645.073,61 | \$25.859.509,00 | \$31.504.582,61 |
| 30-jun-21 | Intereses de mora | 30 | 17,21% | 25,82% | 25,82% | 25,82% | \$492.726,32 | \$492.726,32 | \$6.137.799,92 | \$25.859.509,00 | \$31.997.308,92 |

| CAPITAL | OTROS INTERESES | TOTAL INTERES DE MORA | TOTAL GASTOS DEL PROCESO | TOTAL DE ABONOS | SALDO A LA FECHA A FAVOR DE LA PARTE: | 0/01/1900 |
|------------------|-----------------|-----------------------|--------------------------|-----------------|---------------------------------------|------------|
| | | | | | | DEMANDANTE |
| \$ 25.859.509,00 | \$ 0,00 | \$6.137.799,92 | \$0,00 | \$ 0,00 | \$ 31.997.308,92 | |



Mensaje nuevo

Eliminar Archivo No deseado Limpiar Mover a Categorizar Posponer

ejec clavijo torres / gabriel gerardo florez rad: 2020-401

1

Juzgado 14 Civil Municipal - Santander - Bucaramanga

Vie 19/11/2021 8:03

Para: Yolima Alcira Acevedo García

CC: Gina Marcela Lopez Castelblanco

liquidacion gabriel florez... 1 MB

Ingresa con liquidación, se fija el lunes y vence el 25 de noviembre

Gina López Secretaria

Responder Responder a todos Reenviar

De: Martha Sanchez <juridicamarthaderey@hotmail.com>

Enviado: jueves, 18 de noviembre de 2021 11:52 a. m.

Para: Juzgado 14 Civil Municipal - Santander - Bucaramanga <j14cmbuc@cendoj.ramajudicial.gov.co>

Asunto: ejec clavijo torres / gabriel gerardo florez rad: 2020-401

buenos dias, adjunto contestacion a requerimiento

atentamente

Martha Leonor Sanchez de Rey Carrera 13 # 35-15 oficina 201 edificio las villas barrio centro tel: 6330890 (ext 102) - 6521365 (ext 102) - 3176689255

- Favoritos
- Carpetas
 - Bandeja de entrada 3
 - Borradores
 - Elementos enviados
 - Elementos elimin... 910
 - Correo no deseado 1
 - Archivo
 - Notas
 - ABOGADOS SANCION...
 - AUTOS FIRMADOS
 - CIRCULARES 1
 - CORREOS ENVIADO
 - COSAS DR.
 - ENVIO APELACION
 - ENVIO AUTO MEDIDAS
 - ENVIO AUTOS MEDID...
 - ENVIO FISCALIA
 - ENVIO OFICIOS
 - GRABACION DISCIPLI...
 - Historial de conversaci...
 - INVENTARIO
 - LINK PROCESOS ENVI...
 - LISTA AUXILIARES
 - LISTA CORREO ABOG...
 - MEMO EJECUCION
 - MEMORIALES PERDID...
 - MEMORIALES REP... 11
 - MEMOS ERRADOS
 - MEMOS LOCOS
 - MEMOS PEND.
 - NOTIFICACIONES J... 20

Martha Leonor Sánchez De Rey
 Diego Armando Rey Sánchez
 Carrera 13 # 35-15 ofic. 201 Edif. Villas
 Tel: 6521363 - 6330890 - 6521365
 Bucaramanga
 Liquidación para juzgado

Señor
 JUEZ CATORCE CIVIL MUNICIPAL DE BUCARAMANGA
 E. S. D.

REF: EJECUTIVO INMOBILIARIA CLAVIJO TORRES CONTRA
 GABRIEL GERARDO FLOREZ Y OTROS
 RAD. 2020-401

En mi calidad de apoderada de la sociedad demandante en el proceso de la referencia, respetuosamente manifiesto que doy contestación al **REQUERIMIENTO** que su despacho me hace por auto del 2 de noviembre de 2021, presentando liquidación del crédito teniendo en cuenta todos los abonos reportados, para su respectiva aprobación:

| <u>CANONES</u> | <u>VALOR</u> | <u>FECHA INICIO</u> | <u>FECHA FIN</u> | <u>DÍAS EN MORA</u> | <u>INTERÉS PROMED</u> | <u>VALOR INTERESES</u> | <u>GRAN TOTAL</u> |
|---|--------------|---------------------|------------------|---------------------|-----------------------|------------------------|-------------------|
| mar-20 | 1.705.564 | 04-mar-20 | 14-oct-20 | 219 | 2,09 | 260.342 | 1.965.906 |
| abono 14 octubre/20 reportado el 11 dic /20 | | | | | | | <u>1.966.000</u> |
| may-20 | 1.705.564 | 04-may-20 | 18-nov-20 | 194 | 2,05 | 226.101 | 1.931.665 |
| abono 18 nov/20 reportado el 11 dic/20 | | | | | | | <u>1.345.000</u> |
| | | | | | | | 586.665 |
| saldo mayo/20 | 586.665 | 19-nov-20 | 18-dic-20 | 30 | 2,04 | | 11.968 |
| jun-20 | 1.705.564 | 04-jun-20 | 18-dic-20 | 195 | 2,02 | 223.941 | 1.929.505 |
| | | | | | | | 2.528.137 |
| abono 18 dic/20 reportado el 18 ener/21 | | | | | | | <u>1.500.000</u> |
| | | | | | | | 1.028.137 |
| saldo junio/20 | 1.028.137 | 19-dic-20 | 22-ene-21 | 33 | 2,04 | | 23.071 |
| jul-20 | 1.705.564 | 04-jul-20 | 22-ene-21 | 199 | 2,02 | 228.534 | 1.934.098 |
| | | | | | | | 2.985.307 |

Martha Leonor Sánchez De Rey
 Diego Armando Rey Sánchez
 Carrera 13 # 35-15 ofic. 201 Edif. Villas
 Tel: 6521363 - 6330890 - 6521365
 Bucaramanga
 Liquidación para juzgado

| | | | | | | | |
|--|-----------|-----------|-----------|-----|------|---------|------------------|
| abono 22 enero/21 reportado el 1 feb/21 | | | | | | | 1.500.000 |
| | | | | | | | 1.485.307 |
| saldo julio/20 | 1.485.307 | 23-ene-21 | 27-feb-21 | 34 | 1,92 | | 32.320 |
| | | | | | | | 1.517.627 |
| abono 27 Feb/21 reportado el 28 julio/21 | | | | | | | 1.500.000 |
| | | | | | | | 17.627 |
| saldo julio/20 | 17.627 | 01-mar-21 | 31-mar-21 | 30 | 2,00 | | 353 |
| ago-20 | 1.705.564 | 04-ago-20 | 31-mar-21 | 238 | 2,02 | 273.322 | 1.978.886 |
| | | | | | | | 1.979.239 |
| abono 31 marzo/21 reportado el 12 mayo/21 | | | | | | | 750.000 |
| | | | | | | | 1.229.239 |
| saldo agost/20 | 1.229.239 | 01-abr-21 | 13-abr-21 | 30 | 2,00 | | 24.585 |
| | | | | | | | 1.253.824 |
| abono 13 Abril/21 reportado el 12 mayo/21 | | | | | | | 750.000 |
| | | | | | | | 503.824 |
| saldo agost/20 | 503.824 | 14-abr-21 | 04-may-21 | 20 | 2,00 | | 6.718 |
| sep-20 | 1.705.564 | 04-sep-20 | 04-may-21 | 240 | 2,02 | 275.619 | 1.981.183 |
| | | | | | | | 2.491.724 |
| abono 4 mayo/21 reportado el 12 mayo/21 | | | | | | | 750.000 |
| | | | | | | | 1.741.724 |
| saldo sept/20 | 1.705.564 | 05-may-21 | 20-may-21 | 15 | 2,02 | | 17.226 |
| | | | | | | | 1.758.951 |
| abono 20 mayo/21 reportado el 31 mayo/21 | | | | | | | 750.000 |
| | | | | | | | 1.008.951 |
| saldo sept/20 | 1.008.951 | 21-may-21 | 15-jun-21 | 24 | 2,00 | | 16.143 |
| oct-20 | 1.705.564 | 04-oct-20 | 15-jun-21 | 251 | 2,05 | 292.533 | 1.998.097 |
| | | | | | | | 3.023.190 |

Martha Leonor Sánchez De Rey
 Diego Armando Rey Sánchez
 Carrera 13 # 35-15 ofic. 201 Edif. Villas
 Tel: 6521363 - 6330890 - 6521365
 Bucaramanga
 Liquidación para juzgado

abono 15 junio/21 reportado el 23 junio/21

| | | | | | | | |
|--------------|-----------|-----------|-----------|----|------|--|------------------|
| | | | | | | | <u>1.500.000</u> |
| | | | | | | | 1.523.190 |
| saldo oct/20 | 1.523.017 | 16-jun-21 | 12-jul-21 | 26 | 2,05 | | <u>27.059</u> |
| | | | | | | | 1.550.249 |

abono 12 julio/21 reportado el 14 julio/21

| | | | | | | | |
|--------------|-----------|-----------|-----------|-----|------|---------|------------------|
| | | | | | | | <u>1.500.000</u> |
| | | | | | | | 50.249 |
| saldo oct/20 | 50.249 | 13-jul-21 | 02-ago-21 | 19 | 2,00 | | 636 |
| nov-20 | 1.705.564 | 04-nov-20 | 02-ago-21 | 268 | 2,05 | 312.346 | 2.017.910 |
| | | | | | | | 2.018.546 |

abono 2 agosto/21 reportado el 5 agosto/21

| | | | | | | | |
|--------------|-----------|-----------|-----------|-----|------|---------|------------------|
| | | | | | | | <u>1.500.000</u> |
| | | | | | | | 518.546 |
| saldo nov/20 | 50.249 | 13-jul-21 | 31-ago-21 | 19 | 2,00 | | 636 |
| dic-20 | 1.960.976 | 04-dic-20 | 31-ago-21 | 268 | 2,04 | 357.368 | 2.318.344 |
| | | | | | | | 2.837.527 |

abono 31 agosto/21 reportado el 1 sept/21

| | | | | | | | |
|--------------|-----------|-----------|-----------|-----|------|---------|------------------|
| | | | | | | | <u>2.500.000</u> |
| | | | | | | | 337.527 |
| saldo dic/20 | 337.527 | 01-sep-21 | 02-nov-21 | 62 | 2,05 | | 14.300 |
| ene-21 | 1.960.976 | 04-ene-21 | 02-nov-21 | 298 | 1,94 | 377.893 | 2.338.869 |
| | | | | | | | 2.690.696 |

abono 2 nov/21


| | | | | | | | |
|----------------|-----------|-----------|-----------|-----|------|---------|----------------|
| | | | | | | | <u>802.500</u> |
| | | | | | | | 1.888.196 |
| saldo enero/21 | 1.881.196 | 03-nov-21 | 30-nov-21 | 27 | 1,94 | | 32.846 |
| feb-21 | 1.960.976 | 04-feb-21 | 30-nov-21 | 297 | 1,97 | 382.449 | 2.343.425 |
| mar-21 | 1.960.976 | 04-mar-21 | 30-nov-21 | 267 | 1,95 | 340.327 | 2.301.303 |
| abr-21 | 1.960.976 | 04-abr-21 | 30-nov-21 | 237 | 1,96 | 303.638 | 2.264.614 |
| may-21 | 1.960.976 | 04-may-21 | 30-nov-21 | 207 | 1,93 | 261.143 | 2.222.119 |
| jun-21 | 1.960.976 | 04-jun-21 | 30-nov-21 | 177 | 1,93 | 223.296 | 2.184.272 |

Martha Leonor Sánchez De Rey
 Diego Armando Rey Sánchez
 Carrera 13 # 35-15 ofic. 201 Edif. Villas
 Tel: 6521363 - 6330890 - 6521365
 Bucaramanga
 Liquidación para juzgado

| | | | | | | | |
|---------------------------------------|-----------|-----------|-----------|-----|------|---------|-------------------|
| jul-21 | 1.960.976 | 04-jul-21 | 30-nov-21 | 147 | 1,93 | 185.450 | 2.146.426 |
| ago-21 | 1.960.976 | 04-ago-21 | 30-nov-21 | 117 | 1,94 | 148.367 | 2.109.343 |
| sep-21 | 1.960.976 | 04-sep-21 | 30-nov-21 | 87 | 1,93 | 109.756 | 2.070.732 |
| 15 DIAS OCT/21 | 980.488 | 04-oct-21 | 30-nov-21 | 57 | 1,95 | 36.327 | <u>1.016.815</u> |
| TOTAL LIQUIDACION AL 30 NOV/21 | | | | | | | 20.580.091 |

Solicito al Señor Juez correr el respectivo traslado e impartirle su aprobación.

Señor Juez,


 MARTHA LEONOR SÁNCHEZ DE REY
 C.C. No. 37.829.027 Bucaramanga
 T.P. N° 20.052 C.S.J.

Bucaramanga, Noviembre del 2.021

RV: ejec clavijo torres / gabriel gerardo florez rad: 2020-401

Juzgado 14 Civil Municipal - Santander - Bucaramanga
<j14cmbuc@cendoj.ramajudicial.gov.co>

Miércoles 6/04/2022 11:26 AM

Para: Salvador Enrique Yañez Osses <syanezo@cendoj.ramajudicial.gov.co>

CC: Juan Camilo Villabona Becerra <jvillabob@cendoj.ramajudicial.gov.co>

allega abono rad. 2020 401

De: Martha Sanchez <juridicamarthaderey@hotmail.com>

Enviado: miércoles, 6 de abril de 2022 11:21 a. m.

Para: Juzgado 14 Civil Municipal - Santander - Bucaramanga <j14cmbuc@cendoj.ramajudicial.gov.co>

Asunto: ejec clavijo torres / gabriel gerardo florez rad: 2020-401

buenos días, adjunto 2 reportes de abonos

atentamente

Martha Leonor Sanchez de Rey

Carrera 13 # 35-15 oficina 201 edificio las villas barrio centro

tel: 6076330890 (ext 102) - 6076521363 (ext 102) - 3176689255

juridicamarthaderey@hotmail.com

Martha Leonor Sánchez De Rey
Diego Armando Rey Sánchez
Carrera 15 # 35-15 ofic. 201 Edif. Villas
Tel: 6521363 - 6330890 - 6521365
Bucaramanga

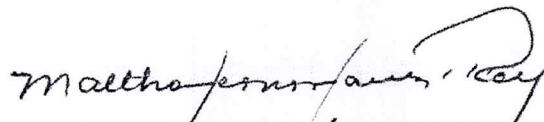
Señor
JUEZ CATORCE CIVIL MUNICIPAL DE BUCARAMANGA
E. S. D.

REF: EJECUTIVO DE CLAVIJO TORRES LTDA CONTRA
GABRIEL GERARDO FLOREZ DIAZ Y OTROS
RAD. 2020-401

En mi calidad apoderada de la sociedad demandante en el proceso de la referencia, comedidamente manifiesto que el demandado GABRIEL GERARDO FLOREZ DIAZ, el día 2 de febrero del 2.02 abono la suma de \$802.500 al canon de ENERO DEL 2.021.

En consecuencia adeuda la suma de \$13.016.644 correspondiente a los cánones de arrendamiento de los meses de ENERO (SALDO) DEL 2.021 a razon de \$1.078.696, FEBRERO, MARZO, ABRIL, MAYO, JUNIO, JULIO, AGOSTO DEL 2.021 a razon de \$1.705.564 cada uno, MAS LAS SUMAS QUE SE SIGAN CAUSANDO MES TRAS MES, más los intereses de mora, hasta la cancelación total

Señor Juez,



MARTHA LEONOR SÁNCHEZ DE REY
C.C. No. 37.829.027 Bucaramanga
T.P. 20.052 C.S.J

Bucaramanga, Febrero del 2.022

Abono arriendo

Martha Leonor Sánchez De Rey
Diego Armando Rey Sánchez
Carrera 13 # 35-15 ofic. 201 Edif. Villas
Tel: 6521363 - 6330890 - 6521365
Bucaramanga

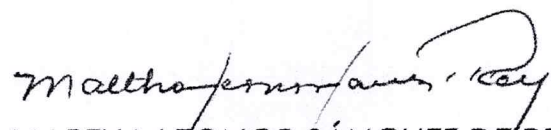
Señor
JUEZ CATORCE CIVIL MUNICIPAL DE BUCARAMANGA
E. S. D.

REF: EJECUTIVO DE CLAVIJO TORRES LTDA CONTRA
GABRIEL GERARDO FLOREZ DIAZ Y OTROS
RAD. 2020-401

En mi calidad apoderada de la sociedad demandante en el proceso de la referencia, comedidamente manifiesto que el demandado GABRIEL GERARDO FLOREZ DIAZ, el día 31 de marzo del 2.022 abono la suma de \$900.000 al canon de ENERO DEL 2.021.

En consecuencia adeuda la suma de \$12.116.644 correspondiente a los cánones de arrendamiento de los meses de ENERO (SALDO) DEL 2.021 a razón de \$178.696, FEBRERO, MARZO, ABRIL, MAYO, JUNIO, JULIO, AGOSTO DEL 2.021 a razón de \$1.705.564 cada uno, MAS LAS SUMAS QUE SE SIGAN CAUSANDO MES TRAS MES, más los intereses de mora, hasta la cancelación total

Señor Juez,


MARTHA LEONOR SÁNCHEZ DE REY
C.C. No. 37.829.027 Bucaramanga
T.P. 20.052 C.S.J

Bucaramanga, marzo del 2.022

Abono arriendo

2012- 874 ALLEGANDO LIQUIDACION DEL CREDITO

Katherine gaviria ruiz <nadia.gaviria123@gmail.com>

Mar 24/05/2022 11:46 AM

Para: Oficina De Ejecucion Civil Municipal - Seccional Bucaramanga
<ofejcmbuc@cendoj.ramajudicial.gov.co>; Juzgado 07 Civil Municipal Ejecucion Sentencias - Santander -
Bucaramanga <j07ecmbuc@cendoj.ramajudicial.gov.co>

Buenos días, allego liquidacion del credito para su trámite

atentamente

NADIA K.



**NADIA KATHERINE
GAVIRIA RUIZ**
Abogada

Señor

JUEZ SEPTIMO DE EJECUCION CIVIL MUNICIPAL DE BUCARAMANGA

CLASE DE PROCESO EJECUTIVO

RADICADO: 2012-874

DEMANDANTE: DISTRIBUCIONES COLOMBIA

DEMANDADO: OSCAR JOYA

NADIA KATHERINE GAVIRIA RUIZ, mayor de edad y vecina de esta ciudad, identificada con la cédula de ciudadanía No. 1.098.687.870 de Bucaramanga, y portadora de la tarjeta profesional de abogado No. 252.389 del Consejo Superior de la Judicatura, obrando como apoderada de la parte demandante por medio del presente escrito me permito allegar liquidación del crédito para su debido trámite.

Sírvase proceder de conformidad,

Atentamente,

Del señor Juez,

NADIA KATHERINE GAVIRIA RUIZ
C.C. No. 1.098.687.870 de Bucaramanga,
T.P. No. 252.389 del C. S. de la J.



**NADIA KATHERINE
GAVIRIA RUIZ**
Abogada

FACTURA DE VENTA No. 060000311

La fórmula financiera utilizada en esta liquidación, para convertir tasas efectivas anuales a nominales, está expresada así: $TASA\ NOMINAL\ ANUAL = [(1 + TASA\ EFECTIVA\ ANUAL)^{Elevada\ a\ la\ (1/12) - 1} \times 12]$. Liquidación presentada en concordancia con el artículo 446 del Código General del Proceso

Intereses de Mora sobre el Capital Inicial

CAPITAL \$ 25.511,00

| Desde | Hasta | Dias | Tasa Mensual(%) | | |
|------------|------------|------|-----------------|----|--------|
| 27/11/2010 | 30/11/2010 | 4 | 1,62 | \$ | 55,10 |
| 1/12/2010 | 31/12/2010 | 31 | 1,62 | \$ | 427,05 |
| 1/01/2011 | 31/01/2011 | 31 | 1,77 | \$ | 466,60 |
| 1/02/2011 | 28/02/2011 | 28 | 1,77 | \$ | 421,44 |
| 1/03/2011 | 31/03/2011 | 31 | 1,77 | \$ | 466,60 |
| 1/04/2011 | 30/04/2011 | 30 | 1,98 | \$ | 505,12 |
| 1/05/2011 | 31/05/2011 | 31 | 1,98 | \$ | 521,96 |
| 1/06/2011 | 30/06/2011 | 30 | 1,98 | \$ | 505,12 |
| 1/07/2011 | 31/07/2011 | 31 | 2,07 | \$ | 545,68 |
| 1/08/2011 | 31/08/2011 | 31 | 2,07 | \$ | 545,68 |
| 1/09/2011 | 30/09/2011 | 30 | 2,07 | \$ | 528,08 |
| 1/10/2011 | 31/10/2011 | 31 | 2,15 | \$ | 566,77 |
| 1/11/2011 | 30/11/2011 | 30 | 2,15 | \$ | 548,49 |
| 1/12/2011 | 31/12/2011 | 31 | 2,15 | \$ | 566,77 |
| 1/01/2012 | 31/01/2012 | 31 | 2,20 | \$ | 579,95 |
| 1/02/2012 | 29/02/2012 | 29 | 2,20 | \$ | 542,53 |
| 1/03/2012 | 31/03/2012 | 31 | 2,20 | \$ | 579,95 |
| 1/04/2012 | 30/04/2012 | 30 | 2,26 | \$ | 576,55 |
| 1/05/2012 | 31/05/2012 | 31 | 2,26 | \$ | 595,77 |
| 1/06/2012 | 30/06/2012 | 30 | 2,26 | \$ | 576,55 |
| 1/07/2012 | 31/07/2012 | 31 | 2,29 | \$ | 603,68 |
| 1/08/2012 | 31/08/2012 | 31 | 2,29 | \$ | 603,68 |
| 1/09/2012 | 30/09/2012 | 30 | 2,29 | \$ | 584,20 |
| 1/10/2012 | 31/10/2012 | 31 | 2,30 | \$ | 606,31 |
| 1/11/2012 | 30/11/2012 | 30 | 2,30 | \$ | 586,75 |
| 1/12/2012 | 31/12/2012 | 31 | 2,30 | \$ | 606,31 |
| 1/01/2013 | 31/01/2013 | 31 | 2,28 | \$ | 601,04 |
| 1/02/2013 | 28/02/2013 | 28 | 2,28 | \$ | 542,87 |
| 1/03/2013 | 31/03/2013 | 31 | 2,28 | \$ | 601,04 |
| 1/04/2013 | 30/04/2013 | 30 | 2,29 | \$ | 584,20 |
| 1/05/2013 | 31/05/2013 | 31 | 2,29 | \$ | 603,68 |
| 1/06/2013 | 30/06/2013 | 30 | 2,29 | \$ | 584,20 |
| 1/07/2013 | 31/07/2013 | 31 | 2,24 | \$ | 590,49 |
| 1/08/2013 | 31/08/2013 | 31 | 2,24 | \$ | 590,49 |
| 1/09/2013 | 30/09/2013 | 30 | 2,24 | \$ | 571,45 |
| 1/10/2013 | 31/10/2013 | 31 | 2,20 | \$ | 579,95 |
| 1/11/2013 | 30/11/2013 | 30 | 2,20 | \$ | 561,24 |
| 1/12/2013 | 31/12/2013 | 31 | 2,20 | \$ | 579,95 |
| 1/01/2014 | 31/01/2014 | 31 | 2,18 | \$ | 574,68 |
| 1/02/2014 | 28/02/2014 | 28 | 2,18 | \$ | 519,06 |
| 1/03/2014 | 31/03/2014 | 31 | 2,18 | \$ | 574,68 |
| 1/04/2014 | 30/04/2014 | 30 | 2,17 | \$ | 553,59 |
| 1/05/2014 | 31/05/2014 | 31 | 2,17 | \$ | 572,04 |
| 1/06/2014 | 30/06/2014 | 30 | 2,17 | \$ | 553,59 |
| 1/07/2014 | 31/07/2014 | 31 | 2,14 | \$ | 564,13 |

Dg. 15 # Calle 59-14 Bucaramanga- Santander
Correo Electrónico: nadia.gaviria123@gmail.com
Teléfonos: 312-492-1207



**NADIA KATHERINE
GAVIRIA RUIZ**

Abogada

| | | | | | |
|-----------|------------|----|------|----|--------|
| 1/08/2014 | 31/08/2014 | 31 | 2,14 | \$ | 564,13 |
| 1/09/2014 | 30/09/2014 | 30 | 2,14 | \$ | 545,94 |
| 1/10/2014 | 31/10/2014 | 31 | 2,13 | \$ | 561,50 |
| 1/11/2014 | 30/11/2014 | 30 | 2,13 | \$ | 543,38 |
| 1/12/2014 | 31/12/2014 | 31 | 2,13 | \$ | 561,50 |
| 1/01/2015 | 31/01/2015 | 31 | 2,13 | \$ | 561,50 |
| 1/02/2015 | 28/02/2015 | 28 | 2,13 | \$ | 507,16 |
| 1/03/2015 | 31/03/2015 | 31 | 2,13 | \$ | 561,50 |
| 1/04/2015 | 30/04/2015 | 30 | 2,15 | \$ | 548,49 |
| 1/05/2015 | 31/05/2015 | 31 | 2,15 | \$ | 566,77 |
| 1/06/2015 | 30/06/2015 | 30 | 2,15 | \$ | 548,49 |
| 1/07/2015 | 31/07/2015 | 31 | 2,14 | \$ | 564,13 |
| 1/08/2015 | 31/08/2015 | 31 | 2,14 | \$ | 564,13 |
| 1/09/2015 | 30/09/2015 | 30 | 2,14 | \$ | 545,94 |
| 1/10/2015 | 31/10/2015 | 31 | 2,14 | \$ | 564,13 |
| 1/11/2015 | 30/11/2015 | 30 | 2,14 | \$ | 545,94 |
| 1/12/2015 | 31/12/2015 | 31 | 2,14 | \$ | 564,13 |
| 1/01/2016 | 31/01/2016 | 31 | 2,18 | \$ | 574,68 |
| 1/02/2016 | 29/02/2016 | 29 | 2,18 | \$ | 537,60 |
| 1/03/2016 | 31/03/2016 | 31 | 2,18 | \$ | 574,68 |
| 1/04/2016 | 30/04/2016 | 30 | 2,26 | \$ | 576,55 |
| 1/05/2016 | 31/05/2016 | 31 | 2,26 | \$ | 595,77 |
| 1/06/2016 | 30/06/2016 | 30 | 2,26 | \$ | 576,55 |
| 1/07/2016 | 31/07/2016 | 31 | 2,34 | \$ | 616,86 |
| 1/08/2016 | 31/08/2016 | 31 | 2,34 | \$ | 616,86 |
| 1/09/2016 | 30/09/2016 | 30 | 2,34 | \$ | 596,96 |
| 1/10/2016 | 31/10/2016 | 31 | 2,40 | \$ | 632,67 |
| 1/11/2016 | 30/11/2016 | 30 | 2,40 | \$ | 612,26 |
| 1/12/2016 | 31/12/2016 | 31 | 2,40 | \$ | 632,67 |
| 1/01/2017 | 31/01/2017 | 31 | 2,44 | \$ | 643,22 |
| 1/02/2017 | 28/02/2017 | 28 | 2,44 | \$ | 580,97 |
| 1/03/2017 | 31/03/2017 | 31 | 2,44 | \$ | 643,22 |
| 1/04/2017 | 30/04/2017 | 30 | 2,44 | \$ | 622,47 |
| 1/05/2017 | 31/05/2017 | 31 | 2,44 | \$ | 643,22 |
| 1/06/2017 | 30/06/2017 | 30 | 2,44 | \$ | 622,47 |
| 1/07/2017 | 31/07/2017 | 31 | 2,40 | \$ | 632,67 |
| 1/08/2017 | 31/08/2017 | 31 | 2,40 | \$ | 632,67 |
| 1/09/2017 | 30/09/2017 | 30 | 2,35 | \$ | 599,51 |
| 1/10/2017 | 31/10/2017 | 31 | 2,32 | \$ | 611,58 |
| 1/11/2017 | 30/11/2017 | 30 | 2,30 | \$ | 586,75 |
| 1/12/2017 | 31/12/2017 | 31 | 2,29 | \$ | 603,68 |
| 1/01/2018 | 31/01/2018 | 31 | 2,28 | \$ | 601,04 |
| 1/02/2018 | 28/02/2018 | 28 | 2,31 | \$ | 550,02 |
| 1/03/2018 | 31/03/2018 | 31 | 2,28 | \$ | 601,04 |
| 1/04/2018 | 30/04/2018 | 30 | 2,26 | \$ | 576,55 |
| 1/05/2018 | 31/05/2018 | 31 | 2,25 | \$ | 593,13 |
| 1/06/2018 | 30/06/2018 | 30 | 2,24 | \$ | 571,45 |
| 1/07/2018 | 31/07/2018 | 31 | 2,21 | \$ | 582,59 |
| 1/08/2018 | 31/08/2018 | 31 | 2,20 | \$ | 579,95 |
| 1/09/2018 | 30/09/2018 | 30 | 2,19 | \$ | 558,69 |
| 1/10/2018 | 31/10/2018 | 31 | 2,17 | \$ | 572,04 |
| 1/11/2018 | 30/11/2018 | 30 | 2,16 | \$ | 551,04 |
| 1/12/2018 | 31/12/2018 | 31 | 2,15 | \$ | 566,77 |
| 1/01/2019 | 31/01/2019 | 31 | 2,13 | \$ | 561,50 |
| 1/02/2019 | 28/02/2019 | 28 | 2,18 | \$ | 519,06 |
| 1/03/2019 | 31/03/2019 | 31 | 2,15 | \$ | 566,77 |
| 1/04/2019 | 30/04/2019 | 30 | 2,14 | \$ | 545,94 |



**NADIA KATHERINE
GAVIRIA RUIZ**

Abogada

| | | | | | |
|-----------|------------|----|------|--------------------------------|---------------|
| 1/05/2019 | 31/05/2019 | 31 | 2,15 | \$ | 566,77 |
| 1/06/2019 | 30/06/2019 | 30 | 2,14 | \$ | 545,94 |
| 1/07/2019 | 31/07/2019 | 31 | 2,14 | \$ | 564,13 |
| 1/08/2019 | 31/08/2019 | 31 | 2,14 | \$ | 564,13 |
| 1/09/2019 | 30/09/2019 | 30 | 2,14 | \$ | 545,94 |
| 1/10/2019 | 31/10/2019 | 31 | 2,12 | \$ | 558,86 |
| 1/11/2019 | 30/11/2019 | 30 | 2,11 | \$ | 538,28 |
| 1/12/2019 | 31/12/2019 | 31 | 2,10 | \$ | 553,59 |
| 1/01/2020 | 31/01/2020 | 31 | 2,09 | \$ | 550,95 |
| 1/02/2020 | 29/02/2020 | 29 | 2,12 | \$ | 522,81 |
| 1/03/2020 | 31/03/2020 | 31 | 2,11 | \$ | 556,22 |
| 1/04/2020 | 30/04/2020 | 30 | 2,08 | \$ | 530,63 |
| 1/05/2020 | 31/05/2020 | 31 | 2,03 | \$ | 535,14 |
| 1/06/2020 | 30/06/2020 | 30 | 2,02 | \$ | 515,32 |
| 1/07/2020 | 31/07/2020 | 31 | 2,02 | \$ | 532,50 |
| 1/08/2020 | 31/08/2020 | 31 | 2,04 | \$ | 537,77 |
| 1/09/2020 | 30/09/2020 | 30 | 2,05 | \$ | 522,98 |
| 1/10/2020 | 31/10/2020 | 31 | 2,02 | \$ | 532,50 |
| 1/11/2020 | 30/11/2020 | 30 | 2,00 | \$ | 510,22 |
| 1/12/2020 | 31/12/2020 | 31 | 1,96 | \$ | 516,68 |
| 1/01/2021 | 31/01/2021 | 31 | 1,94 | \$ | 511,41 |
| 1/02/2021 | 28/02/2021 | 28 | 1,97 | \$ | 469,06 |
| 1/03/2021 | 31/03/2021 | 31 | 1,95 | \$ | 514,05 |
| 1/04/2021 | 30/04/2021 | 30 | 1,94 | \$ | 494,91 |
| 1/05/2021 | 31/05/2021 | 31 | 1,93 | \$ | 508,77 |
| 1/06/2021 | 30/06/2021 | 30 | 1,93 | \$ | 492,36 |
| 1/07/2021 | 31/07/2021 | 31 | 1,93 | \$ | 508,77 |
| 1/08/2021 | 31/08/2021 | 31 | 1,94 | \$ | 511,41 |
| 1/09/2021 | 30/09/2021 | 30 | 1,93 | \$ | 492,36 |
| 1/10/2021 | 31/10/2021 | 31 | 1,92 | \$ | 506,14 |
| 1/11/2021 | 30/11/2021 | 30 | 1,94 | \$ | 494,91 |
| 1/12/2021 | 31/12/2021 | 31 | 1,96 | \$ | 516,68 |
| 1/01/2022 | 31/01/2022 | 31 | 1,98 | \$ | 521,96 |
| 1/02/2022 | 28/02/2022 | 28 | 2,04 | \$ | 485,73 |
| 1/03/2022 | 31/03/2022 | 31 | 2,06 | \$ | 543,04 |
| 1/04/2022 | 30/04/2022 | 30 | 2,12 | \$ | 540,83 |
| 1/05/2022 | 24/05/2022 | 24 | 2,18 | \$ | 444,91 |
| | | | | Total Intereses de Mora | \$ 77.056,60 |
| | | | | Subtotal | \$ 102.567,60 |

RESUMEN DE LA LIQUIDACIÓN DEL CRÉDITO

| | | |
|---|----|------------|
| Capital | \$ | 25.511,00 |
| Total Intereses Corrientes (+) | \$ | 0,00 |
| Total Intereses Mora (+) | \$ | 77.056,60 |
| Abonos (-) | \$ | 0,00 |
| TOTAL OBLIGACIÓN | \$ | 102.567,60 |
| GRAN TOTAL OBLIGACIÓN | \$ | 102.567,60 |



FACTURA DE VENTA NO. 060000362

La fórmula financiera utilizada en esta liquidación, para convertir tasas efectivas anuales a nominales, está expresada así: $TASA\ NOMINAL\ ANUAL = [(1 + TASA\ EFECTIVA\ ANUAL)^{Elevada\ a\ la\ (1/12) - 1} \times 12]$. Liquidación presentada en concordancia con el artículo 446 del Código General del Proceso

Intereses de Mora sobre el Capital Inicial

CAPITAL \$ 1.600.000,00

| Desde | Hasta | Días | Tasa Mensual(%) | | |
|-----------|------------|------|-----------------|----|-----------|
| 5/12/2010 | 31/12/2010 | 27 | 1,62 | \$ | 23.328,00 |
| 1/01/2011 | 31/01/2011 | 31 | 1,77 | \$ | 29.264,00 |
| 1/02/2011 | 28/02/2011 | 28 | 1,77 | \$ | 26.432,00 |
| 1/03/2011 | 31/03/2011 | 31 | 1,77 | \$ | 29.264,00 |
| 1/04/2011 | 30/04/2011 | 30 | 1,98 | \$ | 31.680,00 |
| 1/05/2011 | 31/05/2011 | 31 | 1,98 | \$ | 32.736,00 |
| 1/06/2011 | 30/06/2011 | 30 | 1,98 | \$ | 31.680,00 |
| 1/07/2011 | 31/07/2011 | 31 | 2,07 | \$ | 34.224,00 |
| 1/08/2011 | 31/08/2011 | 31 | 2,07 | \$ | 34.224,00 |
| 1/09/2011 | 30/09/2011 | 30 | 2,07 | \$ | 33.120,00 |
| 1/10/2011 | 31/10/2011 | 31 | 2,15 | \$ | 35.546,67 |
| 1/11/2011 | 30/11/2011 | 30 | 2,15 | \$ | 34.400,00 |
| 1/12/2011 | 31/12/2011 | 31 | 2,15 | \$ | 35.546,67 |
| 1/01/2012 | 31/01/2012 | 31 | 2,20 | \$ | 36.373,33 |
| 1/02/2012 | 29/02/2012 | 29 | 2,20 | \$ | 34.026,67 |
| 1/03/2012 | 31/03/2012 | 31 | 2,20 | \$ | 36.373,33 |
| 1/04/2012 | 30/04/2012 | 30 | 2,26 | \$ | 36.160,00 |
| 1/05/2012 | 31/05/2012 | 31 | 2,26 | \$ | 37.365,33 |
| 1/06/2012 | 30/06/2012 | 30 | 2,26 | \$ | 36.160,00 |
| 1/07/2012 | 31/07/2012 | 31 | 2,29 | \$ | 37.861,33 |
| 1/08/2012 | 31/08/2012 | 31 | 2,29 | \$ | 37.861,33 |
| 1/09/2012 | 30/09/2012 | 30 | 2,29 | \$ | 36.640,00 |
| 1/10/2012 | 31/10/2012 | 31 | 2,30 | \$ | 38.026,67 |
| 1/11/2012 | 30/11/2012 | 30 | 2,30 | \$ | 36.800,00 |
| 1/12/2012 | 31/12/2012 | 31 | 2,30 | \$ | 38.026,67 |
| 1/01/2013 | 31/01/2013 | 31 | 2,28 | \$ | 37.696,00 |
| 1/02/2013 | 28/02/2013 | 28 | 2,28 | \$ | 34.048,00 |
| 1/03/2013 | 31/03/2013 | 31 | 2,28 | \$ | 37.696,00 |
| 1/04/2013 | 30/04/2013 | 30 | 2,29 | \$ | 36.640,00 |
| 1/05/2013 | 31/05/2013 | 31 | 2,29 | \$ | 37.861,33 |
| 1/06/2013 | 30/06/2013 | 30 | 2,29 | \$ | 36.640,00 |
| 1/07/2013 | 31/07/2013 | 31 | 2,24 | \$ | 37.034,67 |
| 1/08/2013 | 31/08/2013 | 31 | 2,24 | \$ | 37.034,67 |
| 1/09/2013 | 30/09/2013 | 30 | 2,24 | \$ | 35.840,00 |
| 1/10/2013 | 31/10/2013 | 31 | 2,20 | \$ | 36.373,33 |
| 1/11/2013 | 30/11/2013 | 30 | 2,20 | \$ | 35.200,00 |
| 1/12/2013 | 31/12/2013 | 31 | 2,20 | \$ | 36.373,33 |
| 1/01/2014 | 31/01/2014 | 31 | 2,18 | \$ | 36.042,67 |
| 1/02/2014 | 28/02/2014 | 28 | 2,18 | \$ | 32.554,67 |
| 1/03/2014 | 31/03/2014 | 31 | 2,18 | \$ | 36.042,67 |
| 1/04/2014 | 30/04/2014 | 30 | 2,17 | \$ | 34.720,00 |
| 1/05/2014 | 31/05/2014 | 31 | 2,17 | \$ | 35.877,33 |
| 1/06/2014 | 30/06/2014 | 30 | 2,17 | \$ | 34.720,00 |
| 1/07/2014 | 31/07/2014 | 31 | 2,14 | \$ | 35.381,33 |
| 1/08/2014 | 31/08/2014 | 31 | 2,14 | \$ | 35.381,33 |



**NADIA KATHERINE
GAVIRIA RUIZ**

Abogada

| | | | | | |
|-----------|------------|----|------|----|-----------|
| 1/09/2014 | 30/09/2014 | 30 | 2,14 | \$ | 34.240,00 |
| 1/10/2014 | 31/10/2014 | 31 | 2,13 | \$ | 35.216,00 |
| 1/11/2014 | 30/11/2014 | 30 | 2,13 | \$ | 34.080,00 |
| 1/12/2014 | 31/12/2014 | 31 | 2,13 | \$ | 35.216,00 |
| 1/01/2015 | 31/01/2015 | 31 | 2,13 | \$ | 35.216,00 |
| 1/02/2015 | 28/02/2015 | 28 | 2,13 | \$ | 31.808,00 |
| 1/03/2015 | 31/03/2015 | 31 | 2,13 | \$ | 35.216,00 |
| 1/04/2015 | 30/04/2015 | 30 | 2,15 | \$ | 34.400,00 |
| 1/05/2015 | 31/05/2015 | 31 | 2,15 | \$ | 35.546,67 |
| 1/06/2015 | 30/06/2015 | 30 | 2,15 | \$ | 34.400,00 |
| 1/07/2015 | 31/07/2015 | 31 | 2,14 | \$ | 35.381,33 |
| 1/08/2015 | 31/08/2015 | 31 | 2,14 | \$ | 35.381,33 |
| 1/09/2015 | 30/09/2015 | 30 | 2,14 | \$ | 34.240,00 |
| 1/10/2015 | 31/10/2015 | 31 | 2,14 | \$ | 35.381,33 |
| 1/11/2015 | 30/11/2015 | 30 | 2,14 | \$ | 34.240,00 |
| 1/12/2015 | 31/12/2015 | 31 | 2,14 | \$ | 35.381,33 |
| 1/01/2016 | 31/01/2016 | 31 | 2,18 | \$ | 36.042,67 |
| 1/02/2016 | 29/02/2016 | 29 | 2,18 | \$ | 33.717,33 |
| 1/03/2016 | 31/03/2016 | 31 | 2,18 | \$ | 36.042,67 |
| 1/04/2016 | 30/04/2016 | 30 | 2,26 | \$ | 36.160,00 |
| 1/05/2016 | 31/05/2016 | 31 | 2,26 | \$ | 37.365,33 |
| 1/06/2016 | 30/06/2016 | 30 | 2,26 | \$ | 36.160,00 |
| 1/07/2016 | 31/07/2016 | 31 | 2,34 | \$ | 38.688,00 |
| 1/08/2016 | 31/08/2016 | 31 | 2,34 | \$ | 38.688,00 |
| 1/09/2016 | 30/09/2016 | 30 | 2,34 | \$ | 37.440,00 |
| 1/10/2016 | 31/10/2016 | 31 | 2,40 | \$ | 39.680,00 |
| 1/11/2016 | 30/11/2016 | 30 | 2,40 | \$ | 38.400,00 |
| 1/12/2016 | 31/12/2016 | 31 | 2,40 | \$ | 39.680,00 |
| 1/01/2017 | 31/01/2017 | 31 | 2,44 | \$ | 40.341,33 |
| 1/02/2017 | 28/02/2017 | 28 | 2,44 | \$ | 36.437,33 |
| 1/03/2017 | 31/03/2017 | 31 | 2,44 | \$ | 40.341,33 |
| 1/04/2017 | 30/04/2017 | 30 | 2,44 | \$ | 39.040,00 |
| 1/05/2017 | 31/05/2017 | 31 | 2,44 | \$ | 40.341,33 |
| 1/06/2017 | 30/06/2017 | 30 | 2,44 | \$ | 39.040,00 |
| 1/07/2017 | 31/07/2017 | 31 | 2,40 | \$ | 39.680,00 |
| 1/08/2017 | 31/08/2017 | 31 | 2,40 | \$ | 39.680,00 |
| 1/09/2017 | 30/09/2017 | 30 | 2,35 | \$ | 37.600,00 |
| 1/10/2017 | 31/10/2017 | 31 | 2,32 | \$ | 38.357,33 |
| 1/11/2017 | 30/11/2017 | 30 | 2,30 | \$ | 36.800,00 |
| 1/12/2017 | 31/12/2017 | 31 | 2,29 | \$ | 37.861,33 |
| 1/01/2018 | 31/01/2018 | 31 | 2,28 | \$ | 37.696,00 |
| 1/02/2018 | 28/02/2018 | 28 | 2,31 | \$ | 34.496,00 |
| 1/03/2018 | 31/03/2018 | 31 | 2,28 | \$ | 37.696,00 |
| 1/04/2018 | 30/04/2018 | 30 | 2,26 | \$ | 36.160,00 |
| 1/05/2018 | 31/05/2018 | 31 | 2,25 | \$ | 37.200,00 |
| 1/06/2018 | 30/06/2018 | 30 | 2,24 | \$ | 35.840,00 |
| 1/07/2018 | 31/07/2018 | 31 | 2,21 | \$ | 36.538,67 |
| 1/08/2018 | 31/08/2018 | 31 | 2,20 | \$ | 36.373,33 |
| 1/09/2018 | 30/09/2018 | 30 | 2,19 | \$ | 35.040,00 |
| 1/10/2018 | 31/10/2018 | 31 | 2,17 | \$ | 35.877,33 |
| 1/11/2018 | 30/11/2018 | 30 | 2,16 | \$ | 34.560,00 |
| 1/12/2018 | 31/12/2018 | 31 | 2,15 | \$ | 35.546,67 |
| 1/01/2019 | 31/01/2019 | 31 | 2,13 | \$ | 35.216,00 |
| 1/02/2019 | 28/02/2019 | 28 | 2,18 | \$ | 32.554,67 |
| 1/03/2019 | 31/03/2019 | 31 | 2,15 | \$ | 35.546,67 |
| 1/04/2019 | 30/04/2019 | 30 | 2,14 | \$ | 34.240,00 |
| 1/05/2019 | 31/05/2019 | 31 | 2,15 | \$ | 35.546,67 |



**NADIA KATHERINE
GAVIRIA RUIZ**
Abogada

| | | | | | |
|-----------|------------|----|--------------------------------|----|--------------|
| 1/06/2019 | 30/06/2019 | 30 | 2,14 | \$ | 34.240,00 |
| 1/07/2019 | 31/07/2019 | 31 | 2,14 | \$ | 35.381,33 |
| 1/08/2019 | 31/08/2019 | 31 | 2,14 | \$ | 35.381,33 |
| 1/09/2019 | 30/09/2019 | 30 | 2,14 | \$ | 34.240,00 |
| 1/10/2019 | 31/10/2019 | 31 | 2,12 | \$ | 35.050,67 |
| 1/11/2019 | 30/11/2019 | 30 | 2,11 | \$ | 33.760,00 |
| 1/12/2019 | 31/12/2019 | 31 | 2,10 | \$ | 34.720,00 |
| 1/01/2020 | 31/01/2020 | 31 | 2,09 | \$ | 34.554,67 |
| 1/02/2020 | 29/02/2020 | 29 | 2,12 | \$ | 32.789,33 |
| 1/03/2020 | 31/03/2020 | 31 | 2,11 | \$ | 34.885,33 |
| 1/04/2020 | 30/04/2020 | 30 | 2,08 | \$ | 33.280,00 |
| 1/05/2020 | 31/05/2020 | 31 | 2,03 | \$ | 33.562,67 |
| 1/06/2020 | 30/06/2020 | 30 | 2,02 | \$ | 32.320,00 |
| 1/07/2020 | 31/07/2020 | 31 | 2,02 | \$ | 33.397,33 |
| 1/08/2020 | 31/08/2020 | 31 | 2,04 | \$ | 33.728,00 |
| 1/09/2020 | 30/09/2020 | 30 | 2,05 | \$ | 32.800,00 |
| 1/10/2020 | 31/10/2020 | 31 | 2,02 | \$ | 33.397,33 |
| 1/11/2020 | 30/11/2020 | 30 | 2,00 | \$ | 32.000,00 |
| 1/12/2020 | 31/12/2020 | 31 | 1,96 | \$ | 32.405,33 |
| 1/01/2021 | 31/01/2021 | 31 | 1,94 | \$ | 32.074,67 |
| 1/02/2021 | 28/02/2021 | 28 | 1,97 | \$ | 29.418,67 |
| 1/03/2021 | 31/03/2021 | 31 | 1,95 | \$ | 32.240,00 |
| 1/04/2021 | 30/04/2021 | 30 | 1,94 | \$ | 31.040,00 |
| 1/05/2021 | 31/05/2021 | 31 | 1,93 | \$ | 31.909,33 |
| 1/06/2021 | 30/06/2021 | 30 | 1,93 | \$ | 30.880,00 |
| 1/07/2021 | 31/07/2021 | 31 | 1,93 | \$ | 31.909,33 |
| 1/08/2021 | 31/08/2021 | 31 | 1,94 | \$ | 32.074,67 |
| 1/09/2021 | 30/09/2021 | 30 | 1,93 | \$ | 30.880,00 |
| 1/10/2021 | 31/10/2021 | 31 | 1,92 | \$ | 31.744,00 |
| 1/11/2021 | 30/11/2021 | 30 | 1,94 | \$ | 31.040,00 |
| 1/12/2021 | 31/12/2021 | 31 | 1,96 | \$ | 32.405,33 |
| 1/01/2022 | 31/01/2022 | 31 | 1,98 | \$ | 32.736,00 |
| 1/02/2022 | 28/02/2022 | 28 | 2,04 | \$ | 30.464,00 |
| 1/03/2022 | 31/03/2022 | 31 | 2,06 | \$ | 34.058,67 |
| 1/04/2022 | 30/04/2022 | 30 | 2,12 | \$ | 33.920,00 |
| 1/05/2022 | 24/05/2022 | 24 | 2,18 | \$ | 27.904,00 |
| | | | Total Intereses de Mora | \$ | 4.825.925,30 |
| | | | Subtotal | \$ | 6.425.925,30 |

RESUMEN DE LA LIQUIDACIÓN DEL CRÉDITO

| | | |
|---------------------------------|----|--------------|
| Capital | \$ | 1.600.000,00 |
| Total Intereses | | |
| Corrientes (+) | \$ | 0,00 |
| Total Intereses Mora (+) | \$ | 4.825.925,30 |
| Abonos (-) | \$ | 0,00 |
| TOTAL OBLIGACIÓN | \$ | 6.425.925,30 |
| GRAN TOTAL | | |
| OBLIGACIÓN | \$ | 6.425.925,30 |



**NADIA KATHERINE
GAVIRIA RUIZ**
Abogada

FACTURA DE VENTA No. 060000363

La fórmula financiera utilizada en esta liquidación, para convertir tasas efectivas anuales a nominales, está expresada así: $TASA\ NOMINAL\ ANUAL = [(1 + TASA\ EFECTIVA\ ANUAL)^{Elevada\ a\ la\ (1/12) - 1} \times 12]$. Liquidación presentada en concordancia con el artículo 446 del Código General del Proceso

Intereses de Mora sobre el Capital

Inicial

CAPITAL \$ 50.650,00

| Desde | Hasta | Días | Tasa Mensual(%) | | |
|-----------|------------|------|-----------------|----|----------|
| 6/12/2010 | 31/12/2010 | 26 | 1,62 | \$ | 711,13 |
| 1/01/2011 | 31/01/2011 | 31 | 1,77 | \$ | 926,39 |
| 1/02/2011 | 28/02/2011 | 28 | 1,77 | \$ | 836,74 |
| 1/03/2011 | 31/03/2011 | 31 | 1,77 | \$ | 926,39 |
| 1/04/2011 | 30/04/2011 | 30 | 1,98 | \$ | 1.002,87 |
| 1/05/2011 | 31/05/2011 | 31 | 1,98 | \$ | 1.036,30 |
| 1/06/2011 | 30/06/2011 | 30 | 1,98 | \$ | 1.002,87 |
| 1/07/2011 | 31/07/2011 | 31 | 2,07 | \$ | 1.083,40 |
| 1/08/2011 | 31/08/2011 | 31 | 2,07 | \$ | 1.083,40 |
| 1/09/2011 | 30/09/2011 | 30 | 2,07 | \$ | 1.048,46 |
| 1/10/2011 | 31/10/2011 | 31 | 2,15 | \$ | 1.125,27 |
| 1/11/2011 | 30/11/2011 | 30 | 2,15 | \$ | 1.088,97 |
| 1/12/2011 | 31/12/2011 | 31 | 2,15 | \$ | 1.125,27 |
| 1/01/2012 | 31/01/2012 | 31 | 2,20 | \$ | 1.151,44 |
| 1/02/2012 | 29/02/2012 | 29 | 2,20 | \$ | 1.077,16 |
| 1/03/2012 | 31/03/2012 | 31 | 2,20 | \$ | 1.151,44 |
| 1/04/2012 | 30/04/2012 | 30 | 2,26 | \$ | 1.144,69 |
| 1/05/2012 | 31/05/2012 | 31 | 2,26 | \$ | 1.182,85 |
| 1/06/2012 | 30/06/2012 | 30 | 2,26 | \$ | 1.144,69 |
| 1/07/2012 | 31/07/2012 | 31 | 2,29 | \$ | 1.198,55 |
| 1/08/2012 | 31/08/2012 | 31 | 2,29 | \$ | 1.198,55 |
| 1/09/2012 | 30/09/2012 | 30 | 2,29 | \$ | 1.159,88 |
| 1/10/2012 | 31/10/2012 | 31 | 2,30 | \$ | 1.203,78 |
| 1/11/2012 | 30/11/2012 | 30 | 2,30 | \$ | 1.164,95 |
| 1/12/2012 | 31/12/2012 | 31 | 2,30 | \$ | 1.203,78 |
| 1/01/2013 | 31/01/2013 | 31 | 2,28 | \$ | 1.193,31 |
| 1/02/2013 | 28/02/2013 | 28 | 2,28 | \$ | 1.077,83 |
| 1/03/2013 | 31/03/2013 | 31 | 2,28 | \$ | 1.193,31 |
| 1/04/2013 | 30/04/2013 | 30 | 2,29 | \$ | 1.159,88 |
| 1/05/2013 | 31/05/2013 | 31 | 2,29 | \$ | 1.198,55 |
| 1/06/2013 | 30/06/2013 | 30 | 2,29 | \$ | 1.159,88 |
| 1/07/2013 | 31/07/2013 | 31 | 2,24 | \$ | 1.172,38 |
| 1/08/2013 | 31/08/2013 | 31 | 2,24 | \$ | 1.172,38 |
| 1/09/2013 | 30/09/2013 | 30 | 2,24 | \$ | 1.134,56 |
| 1/10/2013 | 31/10/2013 | 31 | 2,20 | \$ | 1.151,44 |
| 1/11/2013 | 30/11/2013 | 30 | 2,20 | \$ | 1.114,30 |
| 1/12/2013 | 31/12/2013 | 31 | 2,20 | \$ | 1.151,44 |
| 1/01/2014 | 31/01/2014 | 31 | 2,18 | \$ | 1.140,98 |
| 1/02/2014 | 28/02/2014 | 28 | 2,18 | \$ | 1.030,56 |
| 1/03/2014 | 31/03/2014 | 31 | 2,18 | \$ | 1.140,98 |
| 1/04/2014 | 30/04/2014 | 30 | 2,17 | \$ | 1.099,10 |
| 1/05/2014 | 31/05/2014 | 31 | 2,17 | \$ | 1.135,74 |
| 1/06/2014 | 30/06/2014 | 30 | 2,17 | \$ | 1.099,10 |
| 1/07/2014 | 31/07/2014 | 31 | 2,14 | \$ | 1.120,04 |
| 1/08/2014 | 31/08/2014 | 31 | 2,14 | \$ | 1.120,04 |

Dg. 15 # Calle 59-14 Bucaramanga- Santander
Correo Electrónico: nadia.gaviria123@gmail.com
Teléfonos: 312-492-1207



**NADIA KATHERINE
GAVIRIA RUIZ**

Abogada

| | | | | | |
|-----------|------------|----|------|----|----------|
| 1/09/2014 | 30/09/2014 | 30 | 2,14 | \$ | 1.083,91 |
| 1/10/2014 | 31/10/2014 | 31 | 2,13 | \$ | 1.114,81 |
| 1/11/2014 | 30/11/2014 | 30 | 2,13 | \$ | 1.078,84 |
| 1/12/2014 | 31/12/2014 | 31 | 2,13 | \$ | 1.114,81 |
| 1/01/2015 | 31/01/2015 | 31 | 2,13 | \$ | 1.114,81 |
| 1/02/2015 | 28/02/2015 | 28 | 2,13 | \$ | 1.006,92 |
| 1/03/2015 | 31/03/2015 | 31 | 2,13 | \$ | 1.114,81 |
| 1/04/2015 | 30/04/2015 | 30 | 2,15 | \$ | 1.088,97 |
| 1/05/2015 | 31/05/2015 | 31 | 2,15 | \$ | 1.125,27 |
| 1/06/2015 | 30/06/2015 | 30 | 2,15 | \$ | 1.088,97 |
| 1/07/2015 | 31/07/2015 | 31 | 2,14 | \$ | 1.120,04 |
| 1/08/2015 | 31/08/2015 | 31 | 2,14 | \$ | 1.120,04 |
| 1/09/2015 | 30/09/2015 | 30 | 2,14 | \$ | 1.083,91 |
| 1/10/2015 | 31/10/2015 | 31 | 2,14 | \$ | 1.120,04 |
| 1/11/2015 | 30/11/2015 | 30 | 2,14 | \$ | 1.083,91 |
| 1/12/2015 | 31/12/2015 | 31 | 2,14 | \$ | 1.120,04 |
| 1/01/2016 | 31/01/2016 | 31 | 2,18 | \$ | 1.140,98 |
| 1/02/2016 | 29/02/2016 | 29 | 2,18 | \$ | 1.067,36 |
| 1/03/2016 | 31/03/2016 | 31 | 2,18 | \$ | 1.140,98 |
| 1/04/2016 | 30/04/2016 | 30 | 2,26 | \$ | 1.144,69 |
| 1/05/2016 | 31/05/2016 | 31 | 2,26 | \$ | 1.182,85 |
| 1/06/2016 | 30/06/2016 | 30 | 2,26 | \$ | 1.144,69 |
| 1/07/2016 | 31/07/2016 | 31 | 2,34 | \$ | 1.224,72 |
| 1/08/2016 | 31/08/2016 | 31 | 2,34 | \$ | 1.224,72 |
| 1/09/2016 | 30/09/2016 | 30 | 2,34 | \$ | 1.185,21 |
| 1/10/2016 | 31/10/2016 | 31 | 2,40 | \$ | 1.256,12 |
| 1/11/2016 | 30/11/2016 | 30 | 2,40 | \$ | 1.215,60 |
| 1/12/2016 | 31/12/2016 | 31 | 2,40 | \$ | 1.256,12 |
| 1/01/2017 | 31/01/2017 | 31 | 2,44 | \$ | 1.277,06 |
| 1/02/2017 | 28/02/2017 | 28 | 2,44 | \$ | 1.153,47 |
| 1/03/2017 | 31/03/2017 | 31 | 2,44 | \$ | 1.277,06 |
| 1/04/2017 | 30/04/2017 | 30 | 2,44 | \$ | 1.235,86 |
| 1/05/2017 | 31/05/2017 | 31 | 2,44 | \$ | 1.277,06 |
| 1/06/2017 | 30/06/2017 | 30 | 2,44 | \$ | 1.235,86 |
| 1/07/2017 | 31/07/2017 | 31 | 2,40 | \$ | 1.256,12 |
| 1/08/2017 | 31/08/2017 | 31 | 2,40 | \$ | 1.256,12 |
| 1/09/2017 | 30/09/2017 | 30 | 2,35 | \$ | 1.190,28 |
| 1/10/2017 | 31/10/2017 | 31 | 2,32 | \$ | 1.214,25 |
| 1/11/2017 | 30/11/2017 | 30 | 2,30 | \$ | 1.164,95 |
| 1/12/2017 | 31/12/2017 | 31 | 2,29 | \$ | 1.198,55 |
| 1/01/2018 | 31/01/2018 | 31 | 2,28 | \$ | 1.193,31 |
| 1/02/2018 | 28/02/2018 | 28 | 2,31 | \$ | 1.092,01 |
| 1/03/2018 | 31/03/2018 | 31 | 2,28 | \$ | 1.193,31 |
| 1/04/2018 | 30/04/2018 | 30 | 2,26 | \$ | 1.144,69 |
| 1/05/2018 | 31/05/2018 | 31 | 2,25 | \$ | 1.177,61 |
| 1/06/2018 | 30/06/2018 | 30 | 2,24 | \$ | 1.134,56 |
| 1/07/2018 | 31/07/2018 | 31 | 2,21 | \$ | 1.156,68 |
| 1/08/2018 | 31/08/2018 | 31 | 2,20 | \$ | 1.151,44 |
| 1/09/2018 | 30/09/2018 | 30 | 2,19 | \$ | 1.109,23 |
| 1/10/2018 | 31/10/2018 | 31 | 2,17 | \$ | 1.135,74 |
| 1/11/2018 | 30/11/2018 | 30 | 2,16 | \$ | 1.094,04 |
| 1/12/2018 | 31/12/2018 | 31 | 2,15 | \$ | 1.125,27 |
| 1/01/2019 | 31/01/2019 | 31 | 2,13 | \$ | 1.114,81 |
| 1/02/2019 | 28/02/2019 | 28 | 2,18 | \$ | 1.030,56 |
| 1/03/2019 | 31/03/2019 | 31 | 2,15 | \$ | 1.125,27 |
| 1/04/2019 | 30/04/2019 | 30 | 2,14 | \$ | 1.083,91 |
| 1/05/2019 | 31/05/2019 | 31 | 2,15 | \$ | 1.125,27 |



**NADIA KATHERINE
GAVIRIA RUIZ**
Abogada

| | | | | | |
|-----------|------------|----|------|--------------------------------|---------------|
| 1/06/2019 | 30/06/2019 | 30 | 2,14 | \$ | 1.083,91 |
| 1/07/2019 | 31/07/2019 | 31 | 2,14 | \$ | 1.120,04 |
| 1/08/2019 | 31/08/2019 | 31 | 2,14 | \$ | 1.120,04 |
| 1/09/2019 | 30/09/2019 | 30 | 2,14 | \$ | 1.083,91 |
| 1/10/2019 | 31/10/2019 | 31 | 2,12 | \$ | 1.109,57 |
| 1/11/2019 | 30/11/2019 | 30 | 2,11 | \$ | 1.068,71 |
| 1/12/2019 | 31/12/2019 | 31 | 2,10 | \$ | 1.099,11 |
| 1/01/2020 | 31/01/2020 | 31 | 2,09 | \$ | 1.093,87 |
| 1/02/2020 | 29/02/2020 | 29 | 2,12 | \$ | 1.037,99 |
| 1/03/2020 | 31/03/2020 | 31 | 2,11 | \$ | 1.104,34 |
| 1/04/2020 | 30/04/2020 | 30 | 2,08 | \$ | 1.053,52 |
| 1/05/2020 | 31/05/2020 | 31 | 2,03 | \$ | 1.062,47 |
| 1/06/2020 | 30/06/2020 | 30 | 2,02 | \$ | 1.023,13 |
| 1/07/2020 | 31/07/2020 | 31 | 2,02 | \$ | 1.057,23 |
| 1/08/2020 | 31/08/2020 | 31 | 2,04 | \$ | 1.067,70 |
| 1/09/2020 | 30/09/2020 | 30 | 2,05 | \$ | 1.038,32 |
| 1/10/2020 | 31/10/2020 | 31 | 2,02 | \$ | 1.057,23 |
| 1/11/2020 | 30/11/2020 | 30 | 2,00 | \$ | 1.013,00 |
| 1/12/2020 | 31/12/2020 | 31 | 1,96 | \$ | 1.025,83 |
| 1/01/2021 | 31/01/2021 | 31 | 1,94 | \$ | 1.015,36 |
| 1/02/2021 | 28/02/2021 | 28 | 1,97 | \$ | 931,28 |
| 1/03/2021 | 31/03/2021 | 31 | 1,95 | \$ | 1.020,60 |
| 1/04/2021 | 30/04/2021 | 30 | 1,94 | \$ | 982,61 |
| 1/05/2021 | 31/05/2021 | 31 | 1,93 | \$ | 1.010,13 |
| 1/06/2021 | 30/06/2021 | 30 | 1,93 | \$ | 977,54 |
| 1/07/2021 | 31/07/2021 | 31 | 1,93 | \$ | 1.010,13 |
| 1/08/2021 | 31/08/2021 | 31 | 1,94 | \$ | 1.015,36 |
| 1/09/2021 | 30/09/2021 | 30 | 1,93 | \$ | 977,54 |
| 1/10/2021 | 31/10/2021 | 31 | 1,92 | \$ | 1.004,90 |
| 1/11/2021 | 30/11/2021 | 30 | 1,94 | \$ | 982,61 |
| 1/12/2021 | 31/12/2021 | 31 | 1,96 | \$ | 1.025,83 |
| 1/01/2022 | 31/01/2022 | 31 | 1,98 | \$ | 1.036,30 |
| 1/02/2022 | 28/02/2022 | 28 | 2,04 | \$ | 964,38 |
| 1/03/2022 | 31/03/2022 | 31 | 2,06 | \$ | 1.078,17 |
| 1/04/2022 | 30/04/2022 | 30 | 2,12 | \$ | 1.073,78 |
| 1/05/2022 | 24/05/2022 | 24 | 2,18 | \$ | 883,34 |
| | | | | Total Intereses de Mora | \$ 152.743,29 |
| | | | | Subtotal | \$ 203.393,29 |

RESUMEN DE LA LIQUIDACIÓN DEL CRÉDITO

| | | |
|---------------------------------|----|------------|
| Capital | \$ | 50.650,00 |
| Total Intereses | | |
| Corrientes (+) | \$ | 0,00 |
| Total Intereses Mora (+) | \$ | 152.743,29 |
| Abonos (-) | \$ | 0,00 |
| TOTAL OBLIGACIÓN | \$ | 203.393,29 |
| GRAN TOTAL | | |
| OBLIGACIÓN | \$ | 203.393,29 |



**NADIA KATHERINE
GAVIRIA RUIZ**
Abogada

FACTURA DE VENTA No. 060000387

La fórmula financiera utilizada en esta liquidación, para convertir tasas efectivas anuales a nominales, está expresada así: $TASA\ NOMINAL\ ANUAL = [(1 + TASA\ EFECTIVA\ ANUAL)^{Elevada\ a\ la\ (1/12) - 1} \times 12]$. Liquidación presentada en concordancia con el artículo 446 del Código General del Proceso

Intereses de Mora sobre el Capital

Inicial

CAPITAL \$ 77.599,00

| Desde | Hasta | Días | Tasa Mensual(%) | | |
|-----------|------------|------|-----------------|----|----------|
| 9/12/2010 | 31/12/2010 | 23 | 1,62 | \$ | 963,78 |
| 1/01/2011 | 31/01/2011 | 31 | 1,77 | \$ | 1.419,29 |
| 1/02/2011 | 28/02/2011 | 28 | 1,77 | \$ | 1.281,94 |
| 1/03/2011 | 31/03/2011 | 31 | 1,77 | \$ | 1.419,29 |
| 1/04/2011 | 30/04/2011 | 30 | 1,98 | \$ | 1.536,46 |
| 1/05/2011 | 31/05/2011 | 31 | 1,98 | \$ | 1.587,68 |
| 1/06/2011 | 30/06/2011 | 30 | 1,98 | \$ | 1.536,46 |
| 1/07/2011 | 31/07/2011 | 31 | 2,07 | \$ | 1.659,84 |
| 1/08/2011 | 31/08/2011 | 31 | 2,07 | \$ | 1.659,84 |
| 1/09/2011 | 30/09/2011 | 30 | 2,07 | \$ | 1.606,30 |
| 1/10/2011 | 31/10/2011 | 31 | 2,15 | \$ | 1.723,99 |
| 1/11/2011 | 30/11/2011 | 30 | 2,15 | \$ | 1.668,38 |
| 1/12/2011 | 31/12/2011 | 31 | 2,15 | \$ | 1.723,99 |
| 1/01/2012 | 31/01/2012 | 31 | 2,20 | \$ | 1.764,08 |
| 1/02/2012 | 29/02/2012 | 29 | 2,20 | \$ | 1.650,27 |
| 1/03/2012 | 31/03/2012 | 31 | 2,20 | \$ | 1.764,08 |
| 1/04/2012 | 30/04/2012 | 30 | 2,26 | \$ | 1.753,74 |
| 1/05/2012 | 31/05/2012 | 31 | 2,26 | \$ | 1.812,20 |
| 1/06/2012 | 30/06/2012 | 30 | 2,26 | \$ | 1.753,74 |
| 1/07/2012 | 31/07/2012 | 31 | 2,29 | \$ | 1.836,25 |
| 1/08/2012 | 31/08/2012 | 31 | 2,29 | \$ | 1.836,25 |
| 1/09/2012 | 30/09/2012 | 30 | 2,29 | \$ | 1.777,02 |
| 1/10/2012 | 31/10/2012 | 31 | 2,30 | \$ | 1.844,27 |
| 1/11/2012 | 30/11/2012 | 30 | 2,30 | \$ | 1.784,78 |
| 1/12/2012 | 31/12/2012 | 31 | 2,30 | \$ | 1.844,27 |
| 1/01/2013 | 31/01/2013 | 31 | 2,28 | \$ | 1.828,23 |
| 1/02/2013 | 28/02/2013 | 28 | 2,28 | \$ | 1.651,31 |
| 1/03/2013 | 31/03/2013 | 31 | 2,28 | \$ | 1.828,23 |
| 1/04/2013 | 30/04/2013 | 30 | 2,29 | \$ | 1.777,02 |
| 1/05/2013 | 31/05/2013 | 31 | 2,29 | \$ | 1.836,25 |
| 1/06/2013 | 30/06/2013 | 30 | 2,29 | \$ | 1.777,02 |
| 1/07/2013 | 31/07/2013 | 31 | 2,24 | \$ | 1.796,16 |
| 1/08/2013 | 31/08/2013 | 31 | 2,24 | \$ | 1.796,16 |
| 1/09/2013 | 30/09/2013 | 30 | 2,24 | \$ | 1.738,22 |
| 1/10/2013 | 31/10/2013 | 31 | 2,20 | \$ | 1.764,08 |
| 1/11/2013 | 30/11/2013 | 30 | 2,20 | \$ | 1.707,18 |
| 1/12/2013 | 31/12/2013 | 31 | 2,20 | \$ | 1.764,08 |
| 1/01/2014 | 31/01/2014 | 31 | 2,18 | \$ | 1.748,05 |
| 1/02/2014 | 28/02/2014 | 28 | 2,18 | \$ | 1.578,88 |
| 1/03/2014 | 31/03/2014 | 31 | 2,18 | \$ | 1.748,05 |
| 1/04/2014 | 30/04/2014 | 30 | 2,17 | \$ | 1.683,90 |
| 1/05/2014 | 31/05/2014 | 31 | 2,17 | \$ | 1.740,03 |
| 1/06/2014 | 30/06/2014 | 30 | 2,17 | \$ | 1.683,90 |
| 1/07/2014 | 31/07/2014 | 31 | 2,14 | \$ | 1.715,97 |

Dg. 15 # Calle 59-14 Bucaramanga- Santander
Correo Electrónico: nadia.gaviria123@gmail.com
Teléfonos: 312-492-1207



**NADIA KATHERINE
GAVIRIA RUIZ**

Abogada

| | | | | | |
|-----------|------------|----|------|----|----------|
| 1/08/2014 | 31/08/2014 | 31 | 2,14 | \$ | 1.715,97 |
| 1/09/2014 | 30/09/2014 | 30 | 2,14 | \$ | 1.660,62 |
| 1/10/2014 | 31/10/2014 | 31 | 2,13 | \$ | 1.707,95 |
| 1/11/2014 | 30/11/2014 | 30 | 2,13 | \$ | 1.652,86 |
| 1/12/2014 | 31/12/2014 | 31 | 2,13 | \$ | 1.707,95 |
| 1/01/2015 | 31/01/2015 | 31 | 2,13 | \$ | 1.707,95 |
| 1/02/2015 | 28/02/2015 | 28 | 2,13 | \$ | 1.542,67 |
| 1/03/2015 | 31/03/2015 | 31 | 2,13 | \$ | 1.707,95 |
| 1/04/2015 | 30/04/2015 | 30 | 2,15 | \$ | 1.668,38 |
| 1/05/2015 | 31/05/2015 | 31 | 2,15 | \$ | 1.723,99 |
| 1/06/2015 | 30/06/2015 | 30 | 2,15 | \$ | 1.668,38 |
| 1/07/2015 | 31/07/2015 | 31 | 2,14 | \$ | 1.715,97 |
| 1/08/2015 | 31/08/2015 | 31 | 2,14 | \$ | 1.715,97 |
| 1/09/2015 | 30/09/2015 | 30 | 2,14 | \$ | 1.660,62 |
| 1/10/2015 | 31/10/2015 | 31 | 2,14 | \$ | 1.715,97 |
| 1/11/2015 | 30/11/2015 | 30 | 2,14 | \$ | 1.660,62 |
| 1/12/2015 | 31/12/2015 | 31 | 2,14 | \$ | 1.715,97 |
| 1/01/2016 | 31/01/2016 | 31 | 2,18 | \$ | 1.748,05 |
| 1/02/2016 | 29/02/2016 | 29 | 2,18 | \$ | 1.635,27 |
| 1/03/2016 | 31/03/2016 | 31 | 2,18 | \$ | 1.748,05 |
| 1/04/2016 | 30/04/2016 | 30 | 2,26 | \$ | 1.753,74 |
| 1/05/2016 | 31/05/2016 | 31 | 2,26 | \$ | 1.812,20 |
| 1/06/2016 | 30/06/2016 | 30 | 2,26 | \$ | 1.753,74 |
| 1/07/2016 | 31/07/2016 | 31 | 2,34 | \$ | 1.876,34 |
| 1/08/2016 | 31/08/2016 | 31 | 2,34 | \$ | 1.876,34 |
| 1/09/2016 | 30/09/2016 | 30 | 2,34 | \$ | 1.815,82 |
| 1/10/2016 | 31/10/2016 | 31 | 2,40 | \$ | 1.924,46 |
| 1/11/2016 | 30/11/2016 | 30 | 2,40 | \$ | 1.862,38 |
| 1/12/2016 | 31/12/2016 | 31 | 2,40 | \$ | 1.924,46 |
| 1/01/2017 | 31/01/2017 | 31 | 2,44 | \$ | 1.956,53 |
| 1/02/2017 | 28/02/2017 | 28 | 2,44 | \$ | 1.767,19 |
| 1/03/2017 | 31/03/2017 | 31 | 2,44 | \$ | 1.956,53 |
| 1/04/2017 | 30/04/2017 | 30 | 2,44 | \$ | 1.893,42 |
| 1/05/2017 | 31/05/2017 | 31 | 2,44 | \$ | 1.956,53 |
| 1/06/2017 | 30/06/2017 | 30 | 2,44 | \$ | 1.893,42 |
| 1/07/2017 | 31/07/2017 | 31 | 2,40 | \$ | 1.924,46 |
| 1/08/2017 | 31/08/2017 | 31 | 2,40 | \$ | 1.924,46 |
| 1/09/2017 | 30/09/2017 | 30 | 2,35 | \$ | 1.823,58 |
| 1/10/2017 | 31/10/2017 | 31 | 2,32 | \$ | 1.860,31 |
| 1/11/2017 | 30/11/2017 | 30 | 2,30 | \$ | 1.784,78 |
| 1/12/2017 | 31/12/2017 | 31 | 2,29 | \$ | 1.836,25 |
| 1/01/2018 | 31/01/2018 | 31 | 2,28 | \$ | 1.828,23 |
| 1/02/2018 | 28/02/2018 | 28 | 2,31 | \$ | 1.673,03 |
| 1/03/2018 | 31/03/2018 | 31 | 2,28 | \$ | 1.828,23 |
| 1/04/2018 | 30/04/2018 | 30 | 2,26 | \$ | 1.753,74 |
| 1/05/2018 | 31/05/2018 | 31 | 2,25 | \$ | 1.804,18 |
| 1/06/2018 | 30/06/2018 | 30 | 2,24 | \$ | 1.738,22 |
| 1/07/2018 | 31/07/2018 | 31 | 2,21 | \$ | 1.772,10 |
| 1/08/2018 | 31/08/2018 | 31 | 2,20 | \$ | 1.764,08 |
| 1/09/2018 | 30/09/2018 | 30 | 2,19 | \$ | 1.699,42 |
| 1/10/2018 | 31/10/2018 | 31 | 2,17 | \$ | 1.740,03 |
| 1/11/2018 | 30/11/2018 | 30 | 2,16 | \$ | 1.676,14 |
| 1/12/2018 | 31/12/2018 | 31 | 2,15 | \$ | 1.723,99 |
| 1/01/2019 | 31/01/2019 | 31 | 2,13 | \$ | 1.707,95 |
| 1/02/2019 | 28/02/2019 | 28 | 2,18 | \$ | 1.578,88 |
| 1/03/2019 | 31/03/2019 | 31 | 2,15 | \$ | 1.723,99 |
| 1/04/2019 | 30/04/2019 | 30 | 2,14 | \$ | 1.660,62 |



**NADIA KATHERINE
GAVIRIA RUIZ**

Abogada

| | | | | | |
|-----------|------------|----|--------------------------------|----|------------|
| 1/05/2019 | 31/05/2019 | 31 | 2,15 | \$ | 1.723,99 |
| 1/06/2019 | 30/06/2019 | 30 | 2,14 | \$ | 1.660,62 |
| 1/07/2019 | 31/07/2019 | 31 | 2,14 | \$ | 1.715,97 |
| 1/08/2019 | 31/08/2019 | 31 | 2,14 | \$ | 1.715,97 |
| 1/09/2019 | 30/09/2019 | 30 | 2,14 | \$ | 1.660,62 |
| 1/10/2019 | 31/10/2019 | 31 | 2,12 | \$ | 1.699,94 |
| 1/11/2019 | 30/11/2019 | 30 | 2,11 | \$ | 1.637,34 |
| 1/12/2019 | 31/12/2019 | 31 | 2,10 | \$ | 1.683,90 |
| 1/01/2020 | 31/01/2020 | 31 | 2,09 | \$ | 1.675,88 |
| 1/02/2020 | 29/02/2020 | 29 | 2,12 | \$ | 1.590,26 |
| 1/03/2020 | 31/03/2020 | 31 | 2,11 | \$ | 1.691,92 |
| 1/04/2020 | 30/04/2020 | 30 | 2,08 | \$ | 1.614,06 |
| 1/05/2020 | 31/05/2020 | 31 | 2,03 | \$ | 1.627,77 |
| 1/06/2020 | 30/06/2020 | 30 | 2,02 | \$ | 1.567,50 |
| 1/07/2020 | 31/07/2020 | 31 | 2,02 | \$ | 1.619,75 |
| 1/08/2020 | 31/08/2020 | 31 | 2,04 | \$ | 1.635,79 |
| 1/09/2020 | 30/09/2020 | 30 | 2,05 | \$ | 1.590,78 |
| 1/10/2020 | 31/10/2020 | 31 | 2,02 | \$ | 1.619,75 |
| 1/11/2020 | 30/11/2020 | 30 | 2,00 | \$ | 1.551,98 |
| 1/12/2020 | 31/12/2020 | 31 | 1,96 | \$ | 1.571,64 |
| 1/01/2021 | 31/01/2021 | 31 | 1,94 | \$ | 1.555,60 |
| 1/02/2021 | 28/02/2021 | 28 | 1,97 | \$ | 1.426,79 |
| 1/03/2021 | 31/03/2021 | 31 | 1,95 | \$ | 1.563,62 |
| 1/04/2021 | 30/04/2021 | 30 | 1,94 | \$ | 1.505,42 |
| 1/05/2021 | 31/05/2021 | 31 | 1,93 | \$ | 1.547,58 |
| 1/06/2021 | 30/06/2021 | 30 | 1,93 | \$ | 1.497,66 |
| 1/07/2021 | 31/07/2021 | 31 | 1,93 | \$ | 1.547,58 |
| 1/08/2021 | 31/08/2021 | 31 | 1,94 | \$ | 1.555,60 |
| 1/09/2021 | 30/09/2021 | 30 | 1,93 | \$ | 1.497,66 |
| 1/10/2021 | 31/10/2021 | 31 | 1,92 | \$ | 1.539,56 |
| 1/11/2021 | 30/11/2021 | 30 | 1,94 | \$ | 1.505,42 |
| 1/12/2021 | 31/12/2021 | 31 | 1,96 | \$ | 1.571,64 |
| 1/01/2022 | 31/01/2022 | 31 | 1,98 | \$ | 1.587,68 |
| 1/02/2022 | 28/02/2022 | 28 | 2,04 | \$ | 1.477,48 |
| 1/03/2022 | 31/03/2022 | 31 | 2,06 | \$ | 1.651,82 |
| 1/04/2022 | 30/04/2022 | 30 | 2,12 | \$ | 1.645,10 |
| 1/05/2022 | 24/05/2022 | 24 | 2,18 | \$ | 1.353,33 |
| | | | Total Intereses de Mora | \$ | 233.886,81 |
| | | | Subtotal | \$ | 311.485,81 |

RESUMEN DE LA LIQUIDACIÓN DEL CRÉDITO

| | | |
|---------------------------------|----|------------|
| Capital | \$ | 77.599,00 |
| Total Intereses | | |
| Corrientes (+) | \$ | 0,00 |
| Total Intereses Mora (+) | \$ | 233.886,81 |
| Abonos (-) | \$ | 0,00 |
| TOTAL OBLIGACIÓN | \$ | 311.485,81 |
| GRAN TOTAL | | |
| OBLIGACIÓN | \$ | 311.485,81 |



**NADIA KATHERINE
GAVIRIA RUIZ**
Abogada

FACTURA DE VENTA No. 060000409

La fórmula financiera utilizada en esta liquidación, para convertir tasas efectivas anuales a nominales, está expresada así: $TASA\ NOMINAL\ ANUAL = [(1 + TASA\ EFECTIVA\ ANUAL)^{Elevada\ a\ la(1/12)-1} \times 12]$. Liquidación presentada en concordancia con el artículo 446 del Código General del Proceso

Intereses de Mora sobre el Capital Inicial

CAPITAL \$ 1.274.642,00

| Desde | Hasta | Dias | Tasa Mensual(%) | | |
|------------|------------|------|-----------------|----|-----------|
| 11/12/2010 | 31/12/2010 | 21 | 1,62 | \$ | 14.454,44 |
| 1/01/2011 | 31/01/2011 | 31 | 1,77 | \$ | 23.313,20 |
| 1/02/2011 | 28/02/2011 | 28 | 1,77 | \$ | 21.057,09 |
| 1/03/2011 | 31/03/2011 | 31 | 1,77 | \$ | 23.313,20 |
| 1/04/2011 | 30/04/2011 | 30 | 1,98 | \$ | 25.237,91 |
| 1/05/2011 | 31/05/2011 | 31 | 1,98 | \$ | 26.079,18 |
| 1/06/2011 | 30/06/2011 | 30 | 1,98 | \$ | 25.237,91 |
| 1/07/2011 | 31/07/2011 | 31 | 2,07 | \$ | 27.264,59 |
| 1/08/2011 | 31/08/2011 | 31 | 2,07 | \$ | 27.264,59 |
| 1/09/2011 | 30/09/2011 | 30 | 2,07 | \$ | 26.385,09 |
| 1/10/2011 | 31/10/2011 | 31 | 2,15 | \$ | 28.318,30 |
| 1/11/2011 | 30/11/2011 | 30 | 2,15 | \$ | 27.404,80 |
| 1/12/2011 | 31/12/2011 | 31 | 2,15 | \$ | 28.318,30 |
| 1/01/2012 | 31/01/2012 | 31 | 2,20 | \$ | 28.976,86 |
| 1/02/2012 | 29/02/2012 | 29 | 2,20 | \$ | 27.107,39 |
| 1/03/2012 | 31/03/2012 | 31 | 2,20 | \$ | 28.976,86 |
| 1/04/2012 | 30/04/2012 | 30 | 2,26 | \$ | 28.806,91 |
| 1/05/2012 | 31/05/2012 | 31 | 2,26 | \$ | 29.767,14 |
| 1/06/2012 | 30/06/2012 | 30 | 2,26 | \$ | 28.806,91 |
| 1/07/2012 | 31/07/2012 | 31 | 2,29 | \$ | 30.162,28 |
| 1/08/2012 | 31/08/2012 | 31 | 2,29 | \$ | 30.162,28 |
| 1/09/2012 | 30/09/2012 | 30 | 2,29 | \$ | 29.189,30 |
| 1/10/2012 | 31/10/2012 | 31 | 2,30 | \$ | 30.293,99 |
| 1/11/2012 | 30/11/2012 | 30 | 2,30 | \$ | 29.316,77 |
| 1/12/2012 | 31/12/2012 | 31 | 2,30 | \$ | 30.293,99 |
| 1/01/2013 | 31/01/2013 | 31 | 2,28 | \$ | 30.030,57 |
| 1/02/2013 | 28/02/2013 | 28 | 2,28 | \$ | 27.124,38 |
| 1/03/2013 | 31/03/2013 | 31 | 2,28 | \$ | 30.030,57 |
| 1/04/2013 | 30/04/2013 | 30 | 2,29 | \$ | 29.189,30 |
| 1/05/2013 | 31/05/2013 | 31 | 2,29 | \$ | 30.162,28 |
| 1/06/2013 | 30/06/2013 | 30 | 2,29 | \$ | 29.189,30 |
| 1/07/2013 | 31/07/2013 | 31 | 2,24 | \$ | 29.503,71 |
| 1/08/2013 | 31/08/2013 | 31 | 2,24 | \$ | 29.503,71 |
| 1/09/2013 | 30/09/2013 | 30 | 2,24 | \$ | 28.551,98 |
| 1/10/2013 | 31/10/2013 | 31 | 2,20 | \$ | 28.976,86 |
| 1/11/2013 | 30/11/2013 | 30 | 2,20 | \$ | 28.042,12 |
| 1/12/2013 | 31/12/2013 | 31 | 2,20 | \$ | 28.976,86 |
| 1/01/2014 | 31/01/2014 | 31 | 2,18 | \$ | 28.713,44 |
| 1/02/2014 | 28/02/2014 | 28 | 2,18 | \$ | 25.934,72 |
| 1/03/2014 | 31/03/2014 | 31 | 2,18 | \$ | 28.713,44 |
| 1/04/2014 | 30/04/2014 | 30 | 2,17 | \$ | 27.659,73 |
| 1/05/2014 | 31/05/2014 | 31 | 2,17 | \$ | 28.581,72 |
| 1/06/2014 | 30/06/2014 | 30 | 2,17 | \$ | 27.659,73 |
| 1/07/2014 | 31/07/2014 | 31 | 2,14 | \$ | 28.186,58 |
| 1/08/2014 | 31/08/2014 | 31 | 2,14 | \$ | 28.186,58 |
| 1/09/2014 | 30/09/2014 | 30 | 2,14 | \$ | 27.277,34 |

Dg. 15 # Calle 59-14 Bucaramanga- Santander
Correo Electrónico: nadia.gaviria123@gmail.com
Teléfonos: 312-492-1207



**NADIA KATHERINE
GAVIRIA RUIZ**

Abogada

| | | | | | |
|-----------|------------|----|------|----|-----------|
| 1/10/2014 | 31/10/2014 | 31 | 2,13 | \$ | 28.054,87 |
| 1/11/2014 | 30/11/2014 | 30 | 2,13 | \$ | 27.149,87 |
| 1/12/2014 | 31/12/2014 | 31 | 2,13 | \$ | 28.054,87 |
| 1/01/2015 | 31/01/2015 | 31 | 2,13 | \$ | 28.054,87 |
| 1/02/2015 | 28/02/2015 | 28 | 2,13 | \$ | 25.339,88 |
| 1/03/2015 | 31/03/2015 | 31 | 2,13 | \$ | 28.054,87 |
| 1/04/2015 | 30/04/2015 | 30 | 2,15 | \$ | 27.404,80 |
| 1/05/2015 | 31/05/2015 | 31 | 2,15 | \$ | 28.318,30 |
| 1/06/2015 | 30/06/2015 | 30 | 2,15 | \$ | 27.404,80 |
| 1/07/2015 | 31/07/2015 | 31 | 2,14 | \$ | 28.186,58 |
| 1/08/2015 | 31/08/2015 | 31 | 2,14 | \$ | 28.186,58 |
| 1/09/2015 | 30/09/2015 | 30 | 2,14 | \$ | 27.277,34 |
| 1/10/2015 | 31/10/2015 | 31 | 2,14 | \$ | 28.186,58 |
| 1/11/2015 | 30/11/2015 | 30 | 2,14 | \$ | 27.277,34 |
| 1/12/2015 | 31/12/2015 | 31 | 2,14 | \$ | 28.186,58 |
| 1/01/2016 | 31/01/2016 | 31 | 2,18 | \$ | 28.713,44 |
| 1/02/2016 | 29/02/2016 | 29 | 2,18 | \$ | 26.860,96 |
| 1/03/2016 | 31/03/2016 | 31 | 2,18 | \$ | 28.713,44 |
| 1/04/2016 | 30/04/2016 | 30 | 2,26 | \$ | 28.806,91 |
| 1/05/2016 | 31/05/2016 | 31 | 2,26 | \$ | 29.767,14 |
| 1/06/2016 | 30/06/2016 | 30 | 2,26 | \$ | 28.806,91 |
| 1/07/2016 | 31/07/2016 | 31 | 2,34 | \$ | 30.820,84 |
| 1/08/2016 | 31/08/2016 | 31 | 2,34 | \$ | 30.820,84 |
| 1/09/2016 | 30/09/2016 | 30 | 2,34 | \$ | 29.826,62 |
| 1/10/2016 | 31/10/2016 | 31 | 2,40 | \$ | 31.611,12 |
| 1/11/2016 | 30/11/2016 | 30 | 2,40 | \$ | 30.591,41 |
| 1/12/2016 | 31/12/2016 | 31 | 2,40 | \$ | 31.611,12 |
| 1/01/2017 | 31/01/2017 | 31 | 2,44 | \$ | 32.137,97 |
| 1/02/2017 | 28/02/2017 | 28 | 2,44 | \$ | 29.027,85 |
| 1/03/2017 | 31/03/2017 | 31 | 2,44 | \$ | 32.137,97 |
| 1/04/2017 | 30/04/2017 | 30 | 2,44 | \$ | 31.101,26 |
| 1/05/2017 | 31/05/2017 | 31 | 2,44 | \$ | 32.137,97 |
| 1/06/2017 | 30/06/2017 | 30 | 2,44 | \$ | 31.101,26 |
| 1/07/2017 | 31/07/2017 | 31 | 2,40 | \$ | 31.611,12 |
| 1/08/2017 | 31/08/2017 | 31 | 2,40 | \$ | 31.611,12 |
| 1/09/2017 | 30/09/2017 | 30 | 2,35 | \$ | 29.954,09 |
| 1/10/2017 | 31/10/2017 | 31 | 2,32 | \$ | 30.557,42 |
| 1/11/2017 | 30/11/2017 | 30 | 2,30 | \$ | 29.316,77 |
| 1/12/2017 | 31/12/2017 | 31 | 2,29 | \$ | 30.162,28 |
| 1/01/2018 | 31/01/2018 | 31 | 2,28 | \$ | 30.030,57 |
| 1/02/2018 | 28/02/2018 | 28 | 2,31 | \$ | 27.481,28 |
| 1/03/2018 | 31/03/2018 | 31 | 2,28 | \$ | 30.030,57 |
| 1/04/2018 | 30/04/2018 | 30 | 2,26 | \$ | 28.806,91 |
| 1/05/2018 | 31/05/2018 | 31 | 2,25 | \$ | 29.635,43 |
| 1/06/2018 | 30/06/2018 | 30 | 2,24 | \$ | 28.551,98 |
| 1/07/2018 | 31/07/2018 | 31 | 2,21 | \$ | 29.108,57 |
| 1/08/2018 | 31/08/2018 | 31 | 2,20 | \$ | 28.976,86 |
| 1/09/2018 | 30/09/2018 | 30 | 2,19 | \$ | 27.914,66 |
| 1/10/2018 | 31/10/2018 | 31 | 2,17 | \$ | 28.581,72 |
| 1/11/2018 | 30/11/2018 | 30 | 2,16 | \$ | 27.532,27 |
| 1/12/2018 | 31/12/2018 | 31 | 2,15 | \$ | 28.318,30 |
| 1/01/2019 | 31/01/2019 | 31 | 2,13 | \$ | 28.054,87 |
| 1/02/2019 | 28/02/2019 | 28 | 2,18 | \$ | 25.934,72 |
| 1/03/2019 | 31/03/2019 | 31 | 2,15 | \$ | 28.318,30 |
| 1/04/2019 | 30/04/2019 | 30 | 2,14 | \$ | 27.277,34 |
| 1/05/2019 | 31/05/2019 | 31 | 2,15 | \$ | 28.318,30 |
| 1/06/2019 | 30/06/2019 | 30 | 2,14 | \$ | 27.277,34 |



**NADIA KATHERINE
GAVIRIA RUIZ**

Abogada

| | | | | | |
|-----------|------------|----|------|--------------------------------|-----------------|
| 1/07/2019 | 31/07/2019 | 31 | 2,14 | \$ | 28.186,58 |
| 1/08/2019 | 31/08/2019 | 31 | 2,14 | \$ | 28.186,58 |
| 1/09/2019 | 30/09/2019 | 30 | 2,14 | \$ | 27.277,34 |
| 1/10/2019 | 31/10/2019 | 31 | 2,12 | \$ | 27.923,16 |
| 1/11/2019 | 30/11/2019 | 30 | 2,11 | \$ | 26.894,95 |
| 1/12/2019 | 31/12/2019 | 31 | 2,10 | \$ | 27.659,73 |
| 1/01/2020 | 31/01/2020 | 31 | 2,09 | \$ | 27.528,02 |
| 1/02/2020 | 29/02/2020 | 29 | 2,12 | \$ | 26.121,66 |
| 1/03/2020 | 31/03/2020 | 31 | 2,11 | \$ | 27.791,44 |
| 1/04/2020 | 30/04/2020 | 30 | 2,08 | \$ | 26.512,55 |
| 1/05/2020 | 31/05/2020 | 31 | 2,03 | \$ | 26.737,74 |
| 1/06/2020 | 30/06/2020 | 30 | 2,02 | \$ | 25.747,77 |
| 1/07/2020 | 31/07/2020 | 31 | 2,02 | \$ | 26.606,03 |
| 1/08/2020 | 31/08/2020 | 31 | 2,04 | \$ | 26.869,45 |
| 1/09/2020 | 30/09/2020 | 30 | 2,05 | \$ | 26.130,16 |
| 1/10/2020 | 31/10/2020 | 31 | 2,02 | \$ | 26.606,03 |
| 1/11/2020 | 30/11/2020 | 30 | 2,00 | \$ | 25.492,84 |
| 1/12/2020 | 31/12/2020 | 31 | 1,96 | \$ | 25.815,75 |
| 1/01/2021 | 31/01/2021 | 31 | 1,94 | \$ | 25.552,32 |
| 1/02/2021 | 28/02/2021 | 28 | 1,97 | \$ | 23.436,42 |
| 1/03/2021 | 31/03/2021 | 31 | 1,95 | \$ | 25.684,04 |
| 1/04/2021 | 30/04/2021 | 30 | 1,94 | \$ | 24.728,05 |
| 1/05/2021 | 31/05/2021 | 31 | 1,93 | \$ | 25.420,61 |
| 1/06/2021 | 30/06/2021 | 30 | 1,93 | \$ | 24.600,59 |
| 1/07/2021 | 31/07/2021 | 31 | 1,93 | \$ | 25.420,61 |
| 1/08/2021 | 31/08/2021 | 31 | 1,94 | \$ | 25.552,32 |
| 1/09/2021 | 30/09/2021 | 30 | 1,93 | \$ | 24.600,59 |
| 1/10/2021 | 31/10/2021 | 31 | 1,92 | \$ | 25.288,90 |
| 1/11/2021 | 30/11/2021 | 30 | 1,94 | \$ | 24.728,05 |
| 1/12/2021 | 31/12/2021 | 31 | 1,96 | \$ | 25.815,75 |
| 1/01/2022 | 31/01/2022 | 31 | 1,98 | \$ | 26.079,18 |
| 1/02/2022 | 28/02/2022 | 28 | 2,04 | \$ | 24.269,18 |
| 1/03/2022 | 31/03/2022 | 31 | 2,06 | \$ | 27.132,88 |
| 1/04/2022 | 30/04/2022 | 30 | 2,12 | \$ | 27.022,41 |
| 1/05/2022 | 24/05/2022 | 24 | 2,18 | \$ | 22.229,76 |
| | | | | Total Intereses de Mora | \$ 3.840.449,59 |
| | | | | Subtotal | \$ 5.115.091,59 |

RESUMEN DE LA LIQUIDACIÓN DEL CRÉDITO

| | | |
|---------------------------------|----|--------------|
| Capital | \$ | 1.274.642,00 |
| Total Intereses | | |
| Corrientes (+) | \$ | 0,00 |
| Total Intereses Mora (+) | \$ | 3.840.449,59 |
| Abonos (-) | \$ | 0,00 |
| TOTAL OBLIGACIÓN | \$ | 5.115.091,59 |
| GRAN TOTAL OBLIGACIÓN | \$ | 5.115.091,59 |



**NADIA KATHERINE
GAVIRIA RUIZ**
Abogada

FACTURA DE VENTA No. 060000449

La fórmula financiera utilizada en esta liquidación, para convertir tasas efectivas anuales a nominales, está expresada así: $TASA\ NOMINAL\ ANUAL = [(1 + TASA\ EFECTIVA\ ANUAL)^{Elevada\ a\ la\ (1/12) - 1} \times 12]$. Liquidación presentada en concordancia con el artículo 446 del Código General del Proceso

Intereses de Mora sobre el Capital Inicial

CAPITAL \$ 69.253,00

| Desde | Hasta | Dias | Tasa Mensual(%) | | |
|------------|------------|------|-----------------|----|----------|
| 12/12/2010 | 31/12/2010 | 20 | 1,62 | \$ | 747,93 |
| 1/01/2011 | 31/01/2011 | 31 | 1,77 | \$ | 1.266,64 |
| 1/02/2011 | 28/02/2011 | 28 | 1,77 | \$ | 1.144,06 |
| 1/03/2011 | 31/03/2011 | 31 | 1,77 | \$ | 1.266,64 |
| 1/04/2011 | 30/04/2011 | 30 | 1,98 | \$ | 1.371,21 |
| 1/05/2011 | 31/05/2011 | 31 | 1,98 | \$ | 1.416,92 |
| 1/06/2011 | 30/06/2011 | 30 | 1,98 | \$ | 1.371,21 |
| 1/07/2011 | 31/07/2011 | 31 | 2,07 | \$ | 1.481,32 |
| 1/08/2011 | 31/08/2011 | 31 | 2,07 | \$ | 1.481,32 |
| 1/09/2011 | 30/09/2011 | 30 | 2,07 | \$ | 1.433,54 |
| 1/10/2011 | 31/10/2011 | 31 | 2,15 | \$ | 1.538,57 |
| 1/11/2011 | 30/11/2011 | 30 | 2,15 | \$ | 1.488,94 |
| 1/12/2011 | 31/12/2011 | 31 | 2,15 | \$ | 1.538,57 |
| 1/01/2012 | 31/01/2012 | 31 | 2,20 | \$ | 1.574,35 |
| 1/02/2012 | 29/02/2012 | 29 | 2,20 | \$ | 1.472,78 |
| 1/03/2012 | 31/03/2012 | 31 | 2,20 | \$ | 1.574,35 |
| 1/04/2012 | 30/04/2012 | 30 | 2,26 | \$ | 1.565,12 |
| 1/05/2012 | 31/05/2012 | 31 | 2,26 | \$ | 1.617,29 |
| 1/06/2012 | 30/06/2012 | 30 | 2,26 | \$ | 1.565,12 |
| 1/07/2012 | 31/07/2012 | 31 | 2,29 | \$ | 1.638,76 |
| 1/08/2012 | 31/08/2012 | 31 | 2,29 | \$ | 1.638,76 |
| 1/09/2012 | 30/09/2012 | 30 | 2,29 | \$ | 1.585,89 |
| 1/10/2012 | 31/10/2012 | 31 | 2,30 | \$ | 1.645,91 |
| 1/11/2012 | 30/11/2012 | 30 | 2,30 | \$ | 1.592,82 |
| 1/12/2012 | 31/12/2012 | 31 | 2,30 | \$ | 1.645,91 |
| 1/01/2013 | 31/01/2013 | 31 | 2,28 | \$ | 1.631,60 |
| 1/02/2013 | 28/02/2013 | 28 | 2,28 | \$ | 1.473,70 |
| 1/03/2013 | 31/03/2013 | 31 | 2,28 | \$ | 1.631,60 |
| 1/04/2013 | 30/04/2013 | 30 | 2,29 | \$ | 1.585,89 |
| 1/05/2013 | 31/05/2013 | 31 | 2,29 | \$ | 1.638,76 |
| 1/06/2013 | 30/06/2013 | 30 | 2,29 | \$ | 1.585,89 |
| 1/07/2013 | 31/07/2013 | 31 | 2,24 | \$ | 1.602,98 |
| 1/08/2013 | 31/08/2013 | 31 | 2,24 | \$ | 1.602,98 |
| 1/09/2013 | 30/09/2013 | 30 | 2,24 | \$ | 1.551,27 |
| 1/10/2013 | 31/10/2013 | 31 | 2,20 | \$ | 1.574,35 |
| 1/11/2013 | 30/11/2013 | 30 | 2,20 | \$ | 1.523,57 |
| 1/12/2013 | 31/12/2013 | 31 | 2,20 | \$ | 1.574,35 |
| 1/01/2014 | 31/01/2014 | 31 | 2,18 | \$ | 1.560,04 |
| 1/02/2014 | 28/02/2014 | 28 | 2,18 | \$ | 1.409,07 |
| 1/03/2014 | 31/03/2014 | 31 | 2,18 | \$ | 1.560,04 |
| 1/04/2014 | 30/04/2014 | 30 | 2,17 | \$ | 1.502,79 |
| 1/05/2014 | 31/05/2014 | 31 | 2,17 | \$ | 1.552,88 |
| 1/06/2014 | 30/06/2014 | 30 | 2,17 | \$ | 1.502,79 |
| 1/07/2014 | 31/07/2014 | 31 | 2,14 | \$ | 1.531,41 |
| 1/08/2014 | 31/08/2014 | 31 | 2,14 | \$ | 1.531,41 |

Dg. 15 # Calle 59-14 Bucaramanga- Santander
Correo Electrónico: nadia.gaviria123@gmail.com
Teléfonos: 312-492-1207



**NADIA KATHERINE
GAVIRIA RUIZ**

Abogada

| | | | | | |
|-----------|------------|----|------|----|----------|
| 1/09/2014 | 30/09/2014 | 30 | 2,14 | \$ | 1.482,01 |
| 1/10/2014 | 31/10/2014 | 31 | 2,13 | \$ | 1.524,26 |
| 1/11/2014 | 30/11/2014 | 30 | 2,13 | \$ | 1.475,09 |
| 1/12/2014 | 31/12/2014 | 31 | 2,13 | \$ | 1.524,26 |
| 1/01/2015 | 31/01/2015 | 31 | 2,13 | \$ | 1.524,26 |
| 1/02/2015 | 28/02/2015 | 28 | 2,13 | \$ | 1.376,75 |
| 1/03/2015 | 31/03/2015 | 31 | 2,13 | \$ | 1.524,26 |
| 1/04/2015 | 30/04/2015 | 30 | 2,15 | \$ | 1.488,94 |
| 1/05/2015 | 31/05/2015 | 31 | 2,15 | \$ | 1.538,57 |
| 1/06/2015 | 30/06/2015 | 30 | 2,15 | \$ | 1.488,94 |
| 1/07/2015 | 31/07/2015 | 31 | 2,14 | \$ | 1.531,41 |
| 1/08/2015 | 31/08/2015 | 31 | 2,14 | \$ | 1.531,41 |
| 1/09/2015 | 30/09/2015 | 30 | 2,14 | \$ | 1.482,01 |
| 1/10/2015 | 31/10/2015 | 31 | 2,14 | \$ | 1.531,41 |
| 1/11/2015 | 30/11/2015 | 30 | 2,14 | \$ | 1.482,01 |
| 1/12/2015 | 31/12/2015 | 31 | 2,14 | \$ | 1.531,41 |
| 1/01/2016 | 31/01/2016 | 31 | 2,18 | \$ | 1.560,04 |
| 1/02/2016 | 29/02/2016 | 29 | 2,18 | \$ | 1.459,39 |
| 1/03/2016 | 31/03/2016 | 31 | 2,18 | \$ | 1.560,04 |
| 1/04/2016 | 30/04/2016 | 30 | 2,26 | \$ | 1.565,12 |
| 1/05/2016 | 31/05/2016 | 31 | 2,26 | \$ | 1.617,29 |
| 1/06/2016 | 30/06/2016 | 30 | 2,26 | \$ | 1.565,12 |
| 1/07/2016 | 31/07/2016 | 31 | 2,34 | \$ | 1.674,54 |
| 1/08/2016 | 31/08/2016 | 31 | 2,34 | \$ | 1.674,54 |
| 1/09/2016 | 30/09/2016 | 30 | 2,34 | \$ | 1.620,52 |
| 1/10/2016 | 31/10/2016 | 31 | 2,40 | \$ | 1.717,47 |
| 1/11/2016 | 30/11/2016 | 30 | 2,40 | \$ | 1.662,07 |
| 1/12/2016 | 31/12/2016 | 31 | 2,40 | \$ | 1.717,47 |
| 1/01/2017 | 31/01/2017 | 31 | 2,44 | \$ | 1.746,10 |
| 1/02/2017 | 28/02/2017 | 28 | 2,44 | \$ | 1.577,12 |
| 1/03/2017 | 31/03/2017 | 31 | 2,44 | \$ | 1.746,10 |
| 1/04/2017 | 30/04/2017 | 30 | 2,44 | \$ | 1.689,77 |
| 1/05/2017 | 31/05/2017 | 31 | 2,44 | \$ | 1.746,10 |
| 1/06/2017 | 30/06/2017 | 30 | 2,44 | \$ | 1.689,77 |
| 1/07/2017 | 31/07/2017 | 31 | 2,40 | \$ | 1.717,47 |
| 1/08/2017 | 31/08/2017 | 31 | 2,40 | \$ | 1.717,47 |
| 1/09/2017 | 30/09/2017 | 30 | 2,35 | \$ | 1.627,45 |
| 1/10/2017 | 31/10/2017 | 31 | 2,32 | \$ | 1.660,23 |
| 1/11/2017 | 30/11/2017 | 30 | 2,30 | \$ | 1.592,82 |
| 1/12/2017 | 31/12/2017 | 31 | 2,29 | \$ | 1.638,76 |
| 1/01/2018 | 31/01/2018 | 31 | 2,28 | \$ | 1.631,60 |
| 1/02/2018 | 28/02/2018 | 28 | 2,31 | \$ | 1.493,09 |
| 1/03/2018 | 31/03/2018 | 31 | 2,28 | \$ | 1.631,60 |
| 1/04/2018 | 30/04/2018 | 30 | 2,26 | \$ | 1.565,12 |
| 1/05/2018 | 31/05/2018 | 31 | 2,25 | \$ | 1.610,13 |
| 1/06/2018 | 30/06/2018 | 30 | 2,24 | \$ | 1.551,27 |
| 1/07/2018 | 31/07/2018 | 31 | 2,21 | \$ | 1.581,51 |
| 1/08/2018 | 31/08/2018 | 31 | 2,20 | \$ | 1.574,35 |
| 1/09/2018 | 30/09/2018 | 30 | 2,19 | \$ | 1.516,64 |
| 1/10/2018 | 31/10/2018 | 31 | 2,17 | \$ | 1.552,88 |
| 1/11/2018 | 30/11/2018 | 30 | 2,16 | \$ | 1.495,86 |
| 1/12/2018 | 31/12/2018 | 31 | 2,15 | \$ | 1.538,57 |
| 1/01/2019 | 31/01/2019 | 31 | 2,13 | \$ | 1.524,26 |
| 1/02/2019 | 28/02/2019 | 28 | 2,18 | \$ | 1.409,07 |
| 1/03/2019 | 31/03/2019 | 31 | 2,15 | \$ | 1.538,57 |
| 1/04/2019 | 30/04/2019 | 30 | 2,14 | \$ | 1.482,01 |
| 1/05/2019 | 31/05/2019 | 31 | 2,15 | \$ | 1.538,57 |



**NADIA KATHERINE
GAVIRIA RUIZ**

Abogada

| | | | | | |
|-----------|------------|----|------|--------------------------------|---------------|
| 1/06/2019 | 30/06/2019 | 30 | 2,14 | \$ | 1.482,01 |
| 1/07/2019 | 31/07/2019 | 31 | 2,14 | \$ | 1.531,41 |
| 1/08/2019 | 31/08/2019 | 31 | 2,14 | \$ | 1.531,41 |
| 1/09/2019 | 30/09/2019 | 30 | 2,14 | \$ | 1.482,01 |
| 1/10/2019 | 31/10/2019 | 31 | 2,12 | \$ | 1.517,10 |
| 1/11/2019 | 30/11/2019 | 30 | 2,11 | \$ | 1.461,24 |
| 1/12/2019 | 31/12/2019 | 31 | 2,10 | \$ | 1.502,79 |
| 1/01/2020 | 31/01/2020 | 31 | 2,09 | \$ | 1.495,63 |
| 1/02/2020 | 29/02/2020 | 29 | 2,12 | \$ | 1.419,22 |
| 1/03/2020 | 31/03/2020 | 31 | 2,11 | \$ | 1.509,95 |
| 1/04/2020 | 30/04/2020 | 30 | 2,08 | \$ | 1.440,46 |
| 1/05/2020 | 31/05/2020 | 31 | 2,03 | \$ | 1.452,70 |
| 1/06/2020 | 30/06/2020 | 30 | 2,02 | \$ | 1.398,91 |
| 1/07/2020 | 31/07/2020 | 31 | 2,02 | \$ | 1.445,54 |
| 1/08/2020 | 31/08/2020 | 31 | 2,04 | \$ | 1.459,85 |
| 1/09/2020 | 30/09/2020 | 30 | 2,05 | \$ | 1.419,69 |
| 1/10/2020 | 31/10/2020 | 31 | 2,02 | \$ | 1.445,54 |
| 1/11/2020 | 30/11/2020 | 30 | 2,00 | \$ | 1.385,06 |
| 1/12/2020 | 31/12/2020 | 31 | 1,96 | \$ | 1.402,60 |
| 1/01/2021 | 31/01/2021 | 31 | 1,94 | \$ | 1.388,29 |
| 1/02/2021 | 28/02/2021 | 28 | 1,97 | \$ | 1.273,33 |
| 1/03/2021 | 31/03/2021 | 31 | 1,95 | \$ | 1.395,45 |
| 1/04/2021 | 30/04/2021 | 30 | 1,94 | \$ | 1.343,51 |
| 1/05/2021 | 31/05/2021 | 31 | 1,93 | \$ | 1.381,14 |
| 1/06/2021 | 30/06/2021 | 30 | 1,93 | \$ | 1.336,58 |
| 1/07/2021 | 31/07/2021 | 31 | 1,93 | \$ | 1.381,14 |
| 1/08/2021 | 31/08/2021 | 31 | 1,94 | \$ | 1.388,29 |
| 1/09/2021 | 30/09/2021 | 30 | 1,93 | \$ | 1.336,58 |
| 1/10/2021 | 31/10/2021 | 31 | 1,92 | \$ | 1.373,98 |
| 1/11/2021 | 30/11/2021 | 30 | 1,94 | \$ | 1.343,51 |
| 1/12/2021 | 31/12/2021 | 31 | 1,96 | \$ | 1.402,60 |
| 1/01/2022 | 31/01/2022 | 31 | 1,98 | \$ | 1.416,92 |
| 1/02/2022 | 28/02/2022 | 28 | 2,04 | \$ | 1.318,58 |
| 1/03/2022 | 31/03/2022 | 31 | 2,06 | \$ | 1.474,17 |
| 1/04/2022 | 30/04/2022 | 30 | 2,12 | \$ | 1.468,16 |
| 1/05/2022 | 24/05/2022 | 24 | 2,18 | \$ | 1.207,77 |
| | | | | Total Intereses de Mora | \$ 208.619,29 |
| | | | | Subtotal | \$ 277.872,29 |

RESUMEN DE LA LIQUIDACIÓN DEL CRÉDITO

| | | |
|---|----|------------|
| Capital | \$ | 69.253,00 |
| Total Intereses Corrientes (+) | \$ | 0,00 |
| Total Intereses Mora (+) | \$ | 208.619,29 |
| Abonos (-) | \$ | 0,00 |
| TOTAL OBLIGACIÓN GRAN TOTAL OBLIGACIÓN | \$ | 277.872,29 |



**NADIA KATHERINE
GAVIRIA RUIZ**
Abogada

FACTURA DE VENTA No. 060000477

La fórmula financiera utilizada en esta liquidación, para convertir tasas efectivas anuales a nominales, está expresada así: $TASA\ NOMINAL\ ANUAL = [(1 + TASA\ EFECTIVA\ ANUAL)^{Elevada\ a\ la\ (1/12) - 1} \times 12]$. Liquidación presentada en concordancia con el artículo 446 del Código General del Proceso

Intereses de Mora sobre el Capital Inicial

CAPITAL \$ 269.912,00

| Desde | Hasta | Dias | Tasa Mensual(%) | | |
|------------|------------|------|-----------------|----|----------|
| 18/12/2010 | 31/12/2010 | 14 | 1,62 | \$ | 2.040,53 |
| 1/01/2011 | 31/01/2011 | 31 | 1,77 | \$ | 4.936,69 |
| 1/02/2011 | 28/02/2011 | 28 | 1,77 | \$ | 4.458,95 |
| 1/03/2011 | 31/03/2011 | 31 | 1,77 | \$ | 4.936,69 |
| 1/04/2011 | 30/04/2011 | 30 | 1,98 | \$ | 5.344,26 |
| 1/05/2011 | 31/05/2011 | 31 | 1,98 | \$ | 5.522,40 |
| 1/06/2011 | 30/06/2011 | 30 | 1,98 | \$ | 5.344,26 |
| 1/07/2011 | 31/07/2011 | 31 | 2,07 | \$ | 5.773,42 |
| 1/08/2011 | 31/08/2011 | 31 | 2,07 | \$ | 5.773,42 |
| 1/09/2011 | 30/09/2011 | 30 | 2,07 | \$ | 5.587,18 |
| 1/10/2011 | 31/10/2011 | 31 | 2,15 | \$ | 5.996,54 |
| 1/11/2011 | 30/11/2011 | 30 | 2,15 | \$ | 5.803,11 |
| 1/12/2011 | 31/12/2011 | 31 | 2,15 | \$ | 5.996,54 |
| 1/01/2012 | 31/01/2012 | 31 | 2,20 | \$ | 6.136,00 |
| 1/02/2012 | 29/02/2012 | 29 | 2,20 | \$ | 5.740,13 |
| 1/03/2012 | 31/03/2012 | 31 | 2,20 | \$ | 6.136,00 |
| 1/04/2012 | 30/04/2012 | 30 | 2,26 | \$ | 6.100,01 |
| 1/05/2012 | 31/05/2012 | 31 | 2,26 | \$ | 6.303,34 |
| 1/06/2012 | 30/06/2012 | 30 | 2,26 | \$ | 6.100,01 |
| 1/07/2012 | 31/07/2012 | 31 | 2,29 | \$ | 6.387,02 |
| 1/08/2012 | 31/08/2012 | 31 | 2,29 | \$ | 6.387,02 |
| 1/09/2012 | 30/09/2012 | 30 | 2,29 | \$ | 6.180,98 |
| 1/10/2012 | 31/10/2012 | 31 | 2,30 | \$ | 6.414,91 |
| 1/11/2012 | 30/11/2012 | 30 | 2,30 | \$ | 6.207,98 |
| 1/12/2012 | 31/12/2012 | 31 | 2,30 | \$ | 6.414,91 |
| 1/01/2013 | 31/01/2013 | 31 | 2,28 | \$ | 6.359,13 |
| 1/02/2013 | 28/02/2013 | 28 | 2,28 | \$ | 5.743,73 |
| 1/03/2013 | 31/03/2013 | 31 | 2,28 | \$ | 6.359,13 |
| 1/04/2013 | 30/04/2013 | 30 | 2,29 | \$ | 6.180,98 |
| 1/05/2013 | 31/05/2013 | 31 | 2,29 | \$ | 6.387,02 |
| 1/06/2013 | 30/06/2013 | 30 | 2,29 | \$ | 6.180,98 |
| 1/07/2013 | 31/07/2013 | 31 | 2,24 | \$ | 6.247,56 |
| 1/08/2013 | 31/08/2013 | 31 | 2,24 | \$ | 6.247,56 |
| 1/09/2013 | 30/09/2013 | 30 | 2,24 | \$ | 6.046,03 |
| 1/10/2013 | 31/10/2013 | 31 | 2,20 | \$ | 6.136,00 |
| 1/11/2013 | 30/11/2013 | 30 | 2,20 | \$ | 5.938,06 |
| 1/12/2013 | 31/12/2013 | 31 | 2,20 | \$ | 6.136,00 |
| 1/01/2014 | 31/01/2014 | 31 | 2,18 | \$ | 6.080,22 |
| 1/02/2014 | 28/02/2014 | 28 | 2,18 | \$ | 5.491,81 |
| 1/03/2014 | 31/03/2014 | 31 | 2,18 | \$ | 6.080,22 |
| 1/04/2014 | 30/04/2014 | 30 | 2,17 | \$ | 5.857,09 |
| 1/05/2014 | 31/05/2014 | 31 | 2,17 | \$ | 6.052,33 |
| 1/06/2014 | 30/06/2014 | 30 | 2,17 | \$ | 5.857,09 |
| 1/07/2014 | 31/07/2014 | 31 | 2,14 | \$ | 5.968,65 |
| 1/08/2014 | 31/08/2014 | 31 | 2,14 | \$ | 5.968,65 |

Dg. 15 # Calle 59-14 Bucaramanga- Santander
Correo Electrónico: nadia.gaviria123@gmail.com
Teléfonos: 312-492-1207



**NADIA KATHERINE
GAVIRIA RUIZ**

Abogada

| | | | | | |
|-----------|------------|----|------|----|----------|
| 1/09/2014 | 30/09/2014 | 30 | 2,14 | \$ | 5.776,12 |
| 1/10/2014 | 31/10/2014 | 31 | 2,13 | \$ | 5.940,76 |
| 1/11/2014 | 30/11/2014 | 30 | 2,13 | \$ | 5.749,13 |
| 1/12/2014 | 31/12/2014 | 31 | 2,13 | \$ | 5.940,76 |
| 1/01/2015 | 31/01/2015 | 31 | 2,13 | \$ | 5.940,76 |
| 1/02/2015 | 28/02/2015 | 28 | 2,13 | \$ | 5.365,85 |
| 1/03/2015 | 31/03/2015 | 31 | 2,13 | \$ | 5.940,76 |
| 1/04/2015 | 30/04/2015 | 30 | 2,15 | \$ | 5.803,11 |
| 1/05/2015 | 31/05/2015 | 31 | 2,15 | \$ | 5.996,54 |
| 1/06/2015 | 30/06/2015 | 30 | 2,15 | \$ | 5.803,11 |
| 1/07/2015 | 31/07/2015 | 31 | 2,14 | \$ | 5.968,65 |
| 1/08/2015 | 31/08/2015 | 31 | 2,14 | \$ | 5.968,65 |
| 1/09/2015 | 30/09/2015 | 30 | 2,14 | \$ | 5.776,12 |
| 1/10/2015 | 31/10/2015 | 31 | 2,14 | \$ | 5.968,65 |
| 1/11/2015 | 30/11/2015 | 30 | 2,14 | \$ | 5.776,12 |
| 1/12/2015 | 31/12/2015 | 31 | 2,14 | \$ | 5.968,65 |
| 1/01/2016 | 31/01/2016 | 31 | 2,18 | \$ | 6.080,22 |
| 1/02/2016 | 29/02/2016 | 29 | 2,18 | \$ | 5.687,95 |
| 1/03/2016 | 31/03/2016 | 31 | 2,18 | \$ | 6.080,22 |
| 1/04/2016 | 30/04/2016 | 30 | 2,26 | \$ | 6.100,01 |
| 1/05/2016 | 31/05/2016 | 31 | 2,26 | \$ | 6.303,34 |
| 1/06/2016 | 30/06/2016 | 30 | 2,26 | \$ | 6.100,01 |
| 1/07/2016 | 31/07/2016 | 31 | 2,34 | \$ | 6.526,47 |
| 1/08/2016 | 31/08/2016 | 31 | 2,34 | \$ | 6.526,47 |
| 1/09/2016 | 30/09/2016 | 30 | 2,34 | \$ | 6.315,94 |
| 1/10/2016 | 31/10/2016 | 31 | 2,40 | \$ | 6.693,82 |
| 1/11/2016 | 30/11/2016 | 30 | 2,40 | \$ | 6.477,89 |
| 1/12/2016 | 31/12/2016 | 31 | 2,40 | \$ | 6.693,82 |
| 1/01/2017 | 31/01/2017 | 31 | 2,44 | \$ | 6.805,38 |
| 1/02/2017 | 28/02/2017 | 28 | 2,44 | \$ | 6.146,80 |
| 1/03/2017 | 31/03/2017 | 31 | 2,44 | \$ | 6.805,38 |
| 1/04/2017 | 30/04/2017 | 30 | 2,44 | \$ | 6.585,85 |
| 1/05/2017 | 31/05/2017 | 31 | 2,44 | \$ | 6.805,38 |
| 1/06/2017 | 30/06/2017 | 30 | 2,44 | \$ | 6.585,85 |
| 1/07/2017 | 31/07/2017 | 31 | 2,40 | \$ | 6.693,82 |
| 1/08/2017 | 31/08/2017 | 31 | 2,40 | \$ | 6.693,82 |
| 1/09/2017 | 30/09/2017 | 30 | 2,35 | \$ | 6.342,93 |
| 1/10/2017 | 31/10/2017 | 31 | 2,32 | \$ | 6.470,69 |
| 1/11/2017 | 30/11/2017 | 30 | 2,30 | \$ | 6.207,98 |
| 1/12/2017 | 31/12/2017 | 31 | 2,29 | \$ | 6.387,02 |
| 1/01/2018 | 31/01/2018 | 31 | 2,28 | \$ | 6.359,13 |
| 1/02/2018 | 28/02/2018 | 28 | 2,31 | \$ | 5.819,30 |
| 1/03/2018 | 31/03/2018 | 31 | 2,28 | \$ | 6.359,13 |
| 1/04/2018 | 30/04/2018 | 30 | 2,26 | \$ | 6.100,01 |
| 1/05/2018 | 31/05/2018 | 31 | 2,25 | \$ | 6.275,45 |
| 1/06/2018 | 30/06/2018 | 30 | 2,24 | \$ | 6.046,03 |
| 1/07/2018 | 31/07/2018 | 31 | 2,21 | \$ | 6.163,89 |
| 1/08/2018 | 31/08/2018 | 31 | 2,20 | \$ | 6.136,00 |
| 1/09/2018 | 30/09/2018 | 30 | 2,19 | \$ | 5.911,07 |
| 1/10/2018 | 31/10/2018 | 31 | 2,17 | \$ | 6.052,33 |
| 1/11/2018 | 30/11/2018 | 30 | 2,16 | \$ | 5.830,10 |
| 1/12/2018 | 31/12/2018 | 31 | 2,15 | \$ | 5.996,54 |
| 1/01/2019 | 31/01/2019 | 31 | 2,13 | \$ | 5.940,76 |
| 1/02/2019 | 28/02/2019 | 28 | 2,18 | \$ | 5.491,81 |
| 1/03/2019 | 31/03/2019 | 31 | 2,15 | \$ | 5.996,54 |
| 1/04/2019 | 30/04/2019 | 30 | 2,14 | \$ | 5.776,12 |
| 1/05/2019 | 31/05/2019 | 31 | 2,15 | \$ | 5.996,54 |



**NADIA KATHERINE
GAVIRIA RUIZ**

Abogada

| | | | | | |
|-----------|------------|----|--------------------------------|----|--------------|
| 1/06/2019 | 30/06/2019 | 30 | 2,14 | \$ | 5.776,12 |
| 1/07/2019 | 31/07/2019 | 31 | 2,14 | \$ | 5.968,65 |
| 1/08/2019 | 31/08/2019 | 31 | 2,14 | \$ | 5.968,65 |
| 1/09/2019 | 30/09/2019 | 30 | 2,14 | \$ | 5.776,12 |
| 1/10/2019 | 31/10/2019 | 31 | 2,12 | \$ | 5.912,87 |
| 1/11/2019 | 30/11/2019 | 30 | 2,11 | \$ | 5.695,14 |
| 1/12/2019 | 31/12/2019 | 31 | 2,10 | \$ | 5.857,09 |
| 1/01/2020 | 31/01/2020 | 31 | 2,09 | \$ | 5.829,20 |
| 1/02/2020 | 29/02/2020 | 29 | 2,12 | \$ | 5.531,40 |
| 1/03/2020 | 31/03/2020 | 31 | 2,11 | \$ | 5.884,98 |
| 1/04/2020 | 30/04/2020 | 30 | 2,08 | \$ | 5.614,17 |
| 1/05/2020 | 31/05/2020 | 31 | 2,03 | \$ | 5.661,85 |
| 1/06/2020 | 30/06/2020 | 30 | 2,02 | \$ | 5.452,22 |
| 1/07/2020 | 31/07/2020 | 31 | 2,02 | \$ | 5.633,96 |
| 1/08/2020 | 31/08/2020 | 31 | 2,04 | \$ | 5.689,74 |
| 1/09/2020 | 30/09/2020 | 30 | 2,05 | \$ | 5.533,20 |
| 1/10/2020 | 31/10/2020 | 31 | 2,02 | \$ | 5.633,96 |
| 1/11/2020 | 30/11/2020 | 30 | 2,00 | \$ | 5.398,24 |
| 1/12/2020 | 31/12/2020 | 31 | 1,96 | \$ | 5.466,62 |
| 1/01/2021 | 31/01/2021 | 31 | 1,94 | \$ | 5.410,84 |
| 1/02/2021 | 28/02/2021 | 28 | 1,97 | \$ | 4.962,78 |
| 1/03/2021 | 31/03/2021 | 31 | 1,95 | \$ | 5.438,73 |
| 1/04/2021 | 30/04/2021 | 30 | 1,94 | \$ | 5.236,29 |
| 1/05/2021 | 31/05/2021 | 31 | 1,93 | \$ | 5.382,94 |
| 1/06/2021 | 30/06/2021 | 30 | 1,93 | \$ | 5.209,30 |
| 1/07/2021 | 31/07/2021 | 31 | 1,93 | \$ | 5.382,94 |
| 1/08/2021 | 31/08/2021 | 31 | 1,94 | \$ | 5.410,84 |
| 1/09/2021 | 30/09/2021 | 30 | 1,93 | \$ | 5.209,30 |
| 1/10/2021 | 31/10/2021 | 31 | 1,92 | \$ | 5.355,05 |
| 1/11/2021 | 30/11/2021 | 30 | 1,94 | \$ | 5.236,29 |
| 1/12/2021 | 31/12/2021 | 31 | 1,96 | \$ | 5.466,62 |
| 1/01/2022 | 31/01/2022 | 31 | 1,98 | \$ | 5.522,40 |
| 1/02/2022 | 28/02/2022 | 28 | 2,04 | \$ | 5.139,12 |
| 1/03/2022 | 31/03/2022 | 31 | 2,06 | \$ | 5.745,53 |
| 1/04/2022 | 30/04/2022 | 30 | 2,12 | \$ | 5.722,13 |
| 1/05/2022 | 24/05/2022 | 24 | 2,18 | \$ | 4.707,27 |
| | | | Total Intereses de Mora | \$ | 812.214,64 |
| | | | Subtotal | \$ | 1.082.126,64 |

RESUMEN DE LA LIQUIDACIÓN DEL CRÉDITO

| | | |
|---|----|--------------|
| Capital | \$ | 269.912,00 |
| Total Intereses Corrientes (+) | \$ | 0,00 |
| Total Intereses Mora (+) | \$ | 812.214,64 |
| Abonos (-) | \$ | 0,00 |
| TOTAL OBLIGACIÓN GRAN TOTAL OBLIGACIÓN | \$ | 1.082.126,64 |



**NADIA KATHERINE
GAVIRIA RUIZ**
Abogada

FACTURA DE VENTA No. 060000490

La fórmula financiera utilizada en esta liquidación, para convertir tasas efectivas anuales a nominales, está expresada así: $TASA\ NOMINAL\ ANUAL = [(1 + TASA\ EFECTIVA\ ANUAL)^{Elevada\ a\ la(1/12)-1} \times 12]$. Liquidación presentada en concordancia con el artículo 446 del Código General del Proceso

Intereses de Mora sobre el Capital Inicial

CAPITAL \$ 267.097,00

| Desde | Hasta | Dias | Tasa Mensual(%) | | |
|------------|------------|------|-----------------|----|----------|
| 20/12/2010 | 31/12/2010 | 12 | 1,62 | \$ | 1.730,79 |
| 1/01/2011 | 31/01/2011 | 31 | 1,77 | \$ | 4.885,20 |
| 1/02/2011 | 28/02/2011 | 28 | 1,77 | \$ | 4.412,44 |
| 1/03/2011 | 31/03/2011 | 31 | 1,77 | \$ | 4.885,20 |
| 1/04/2011 | 30/04/2011 | 30 | 1,98 | \$ | 5.288,52 |
| 1/05/2011 | 31/05/2011 | 31 | 1,98 | \$ | 5.464,80 |
| 1/06/2011 | 30/06/2011 | 30 | 1,98 | \$ | 5.288,52 |
| 1/07/2011 | 31/07/2011 | 31 | 2,07 | \$ | 5.713,20 |
| 1/08/2011 | 31/08/2011 | 31 | 2,07 | \$ | 5.713,20 |
| 1/09/2011 | 30/09/2011 | 30 | 2,07 | \$ | 5.528,91 |
| 1/10/2011 | 31/10/2011 | 31 | 2,15 | \$ | 5.934,01 |
| 1/11/2011 | 30/11/2011 | 30 | 2,15 | \$ | 5.742,59 |
| 1/12/2011 | 31/12/2011 | 31 | 2,15 | \$ | 5.934,01 |
| 1/01/2012 | 31/01/2012 | 31 | 2,20 | \$ | 6.072,01 |
| 1/02/2012 | 29/02/2012 | 29 | 2,20 | \$ | 5.680,26 |
| 1/03/2012 | 31/03/2012 | 31 | 2,20 | \$ | 6.072,01 |
| 1/04/2012 | 30/04/2012 | 30 | 2,26 | \$ | 6.036,39 |
| 1/05/2012 | 31/05/2012 | 31 | 2,26 | \$ | 6.237,61 |
| 1/06/2012 | 30/06/2012 | 30 | 2,26 | \$ | 6.036,39 |
| 1/07/2012 | 31/07/2012 | 31 | 2,29 | \$ | 6.320,41 |
| 1/08/2012 | 31/08/2012 | 31 | 2,29 | \$ | 6.320,41 |
| 1/09/2012 | 30/09/2012 | 30 | 2,29 | \$ | 6.116,52 |
| 1/10/2012 | 31/10/2012 | 31 | 2,30 | \$ | 6.348,01 |
| 1/11/2012 | 30/11/2012 | 30 | 2,30 | \$ | 6.143,23 |
| 1/12/2012 | 31/12/2012 | 31 | 2,30 | \$ | 6.348,01 |
| 1/01/2013 | 31/01/2013 | 31 | 2,28 | \$ | 6.292,81 |
| 1/02/2013 | 28/02/2013 | 28 | 2,28 | \$ | 5.683,82 |
| 1/03/2013 | 31/03/2013 | 31 | 2,28 | \$ | 6.292,81 |
| 1/04/2013 | 30/04/2013 | 30 | 2,29 | \$ | 6.116,52 |
| 1/05/2013 | 31/05/2013 | 31 | 2,29 | \$ | 6.320,41 |
| 1/06/2013 | 30/06/2013 | 30 | 2,29 | \$ | 6.116,52 |
| 1/07/2013 | 31/07/2013 | 31 | 2,24 | \$ | 6.182,41 |
| 1/08/2013 | 31/08/2013 | 31 | 2,24 | \$ | 6.182,41 |
| 1/09/2013 | 30/09/2013 | 30 | 2,24 | \$ | 5.982,97 |
| 1/10/2013 | 31/10/2013 | 31 | 2,20 | \$ | 6.072,01 |
| 1/11/2013 | 30/11/2013 | 30 | 2,20 | \$ | 5.876,13 |
| 1/12/2013 | 31/12/2013 | 31 | 2,20 | \$ | 6.072,01 |
| 1/01/2014 | 31/01/2014 | 31 | 2,18 | \$ | 6.016,81 |
| 1/02/2014 | 28/02/2014 | 28 | 2,18 | \$ | 5.434,53 |
| 1/03/2014 | 31/03/2014 | 31 | 2,18 | \$ | 6.016,81 |
| 1/04/2014 | 30/04/2014 | 30 | 2,17 | \$ | 5.796,00 |
| 1/05/2014 | 31/05/2014 | 31 | 2,17 | \$ | 5.989,21 |
| 1/06/2014 | 30/06/2014 | 30 | 2,17 | \$ | 5.796,00 |
| 1/07/2014 | 31/07/2014 | 31 | 2,14 | \$ | 5.906,40 |
| 1/08/2014 | 31/08/2014 | 31 | 2,14 | \$ | 5.906,40 |
| 1/09/2014 | 30/09/2014 | 30 | 2,14 | \$ | 5.715,88 |

Dg. 15 # Calle 59-14 Bucaramanga- Santander
Correo Electrónico: nadia.gaviria123@gmail.com
Teléfonos: 312-492-1207



**NADIA KATHERINE
GAVIRIA RUIZ**

Abogada

| | | | | | |
|-----------|------------|----|------|----|----------|
| 1/10/2014 | 31/10/2014 | 31 | 2,13 | \$ | 5.878,80 |
| 1/11/2014 | 30/11/2014 | 30 | 2,13 | \$ | 5.689,17 |
| 1/12/2014 | 31/12/2014 | 31 | 2,13 | \$ | 5.878,80 |
| 1/01/2015 | 31/01/2015 | 31 | 2,13 | \$ | 5.878,80 |
| 1/02/2015 | 28/02/2015 | 28 | 2,13 | \$ | 5.309,89 |
| 1/03/2015 | 31/03/2015 | 31 | 2,13 | \$ | 5.878,80 |
| 1/04/2015 | 30/04/2015 | 30 | 2,15 | \$ | 5.742,59 |
| 1/05/2015 | 31/05/2015 | 31 | 2,15 | \$ | 5.934,01 |
| 1/06/2015 | 30/06/2015 | 30 | 2,15 | \$ | 5.742,59 |
| 1/07/2015 | 31/07/2015 | 31 | 2,14 | \$ | 5.906,40 |
| 1/08/2015 | 31/08/2015 | 31 | 2,14 | \$ | 5.906,40 |
| 1/09/2015 | 30/09/2015 | 30 | 2,14 | \$ | 5.715,88 |
| 1/10/2015 | 31/10/2015 | 31 | 2,14 | \$ | 5.906,40 |
| 1/11/2015 | 30/11/2015 | 30 | 2,14 | \$ | 5.715,88 |
| 1/12/2015 | 31/12/2015 | 31 | 2,14 | \$ | 5.906,40 |
| 1/01/2016 | 31/01/2016 | 31 | 2,18 | \$ | 6.016,81 |
| 1/02/2016 | 29/02/2016 | 29 | 2,18 | \$ | 5.628,62 |
| 1/03/2016 | 31/03/2016 | 31 | 2,18 | \$ | 6.016,81 |
| 1/04/2016 | 30/04/2016 | 30 | 2,26 | \$ | 6.036,39 |
| 1/05/2016 | 31/05/2016 | 31 | 2,26 | \$ | 6.237,61 |
| 1/06/2016 | 30/06/2016 | 30 | 2,26 | \$ | 6.036,39 |
| 1/07/2016 | 31/07/2016 | 31 | 2,34 | \$ | 6.458,41 |
| 1/08/2016 | 31/08/2016 | 31 | 2,34 | \$ | 6.458,41 |
| 1/09/2016 | 30/09/2016 | 30 | 2,34 | \$ | 6.250,07 |
| 1/10/2016 | 31/10/2016 | 31 | 2,40 | \$ | 6.624,01 |
| 1/11/2016 | 30/11/2016 | 30 | 2,40 | \$ | 6.410,33 |
| 1/12/2016 | 31/12/2016 | 31 | 2,40 | \$ | 6.624,01 |
| 1/01/2017 | 31/01/2017 | 31 | 2,44 | \$ | 6.734,41 |
| 1/02/2017 | 28/02/2017 | 28 | 2,44 | \$ | 6.082,69 |
| 1/03/2017 | 31/03/2017 | 31 | 2,44 | \$ | 6.734,41 |
| 1/04/2017 | 30/04/2017 | 30 | 2,44 | \$ | 6.517,17 |
| 1/05/2017 | 31/05/2017 | 31 | 2,44 | \$ | 6.734,41 |
| 1/06/2017 | 30/06/2017 | 30 | 2,44 | \$ | 6.517,17 |
| 1/07/2017 | 31/07/2017 | 31 | 2,40 | \$ | 6.624,01 |
| 1/08/2017 | 31/08/2017 | 31 | 2,40 | \$ | 6.624,01 |
| 1/09/2017 | 30/09/2017 | 30 | 2,35 | \$ | 6.276,78 |
| 1/10/2017 | 31/10/2017 | 31 | 2,32 | \$ | 6.403,21 |
| 1/11/2017 | 30/11/2017 | 30 | 2,30 | \$ | 6.143,23 |
| 1/12/2017 | 31/12/2017 | 31 | 2,29 | \$ | 6.320,41 |
| 1/01/2018 | 31/01/2018 | 31 | 2,28 | \$ | 6.292,81 |
| 1/02/2018 | 28/02/2018 | 28 | 2,31 | \$ | 5.758,61 |
| 1/03/2018 | 31/03/2018 | 31 | 2,28 | \$ | 6.292,81 |
| 1/04/2018 | 30/04/2018 | 30 | 2,26 | \$ | 6.036,39 |
| 1/05/2018 | 31/05/2018 | 31 | 2,25 | \$ | 6.210,01 |
| 1/06/2018 | 30/06/2018 | 30 | 2,24 | \$ | 5.982,97 |
| 1/07/2018 | 31/07/2018 | 31 | 2,21 | \$ | 6.099,61 |
| 1/08/2018 | 31/08/2018 | 31 | 2,20 | \$ | 6.072,01 |
| 1/09/2018 | 30/09/2018 | 30 | 2,19 | \$ | 5.849,42 |
| 1/10/2018 | 31/10/2018 | 31 | 2,17 | \$ | 5.989,21 |
| 1/11/2018 | 30/11/2018 | 30 | 2,16 | \$ | 5.769,30 |
| 1/12/2018 | 31/12/2018 | 31 | 2,15 | \$ | 5.934,01 |
| 1/01/2019 | 31/01/2019 | 31 | 2,13 | \$ | 5.878,80 |
| 1/02/2019 | 28/02/2019 | 28 | 2,18 | \$ | 5.434,53 |
| 1/03/2019 | 31/03/2019 | 31 | 2,15 | \$ | 5.934,01 |
| 1/04/2019 | 30/04/2019 | 30 | 2,14 | \$ | 5.715,88 |
| 1/05/2019 | 31/05/2019 | 31 | 2,15 | \$ | 5.934,01 |
| 1/06/2019 | 30/06/2019 | 30 | 2,14 | \$ | 5.715,88 |



**NADIA KATHERINE
GAVIRIA RUIZ**

Abogada

| | | | | | |
|-----------|------------|----|------|--------------------------------|-----------------|
| 1/07/2019 | 31/07/2019 | 31 | 2,14 | \$ | 5.906,40 |
| 1/08/2019 | 31/08/2019 | 31 | 2,14 | \$ | 5.906,40 |
| 1/09/2019 | 30/09/2019 | 30 | 2,14 | \$ | 5.715,88 |
| 1/10/2019 | 31/10/2019 | 31 | 2,12 | \$ | 5.851,20 |
| 1/11/2019 | 30/11/2019 | 30 | 2,11 | \$ | 5.635,75 |
| 1/12/2019 | 31/12/2019 | 31 | 2,10 | \$ | 5.796,00 |
| 1/01/2020 | 31/01/2020 | 31 | 2,09 | \$ | 5.768,40 |
| 1/02/2020 | 29/02/2020 | 29 | 2,12 | \$ | 5.473,71 |
| 1/03/2020 | 31/03/2020 | 31 | 2,11 | \$ | 5.823,60 |
| 1/04/2020 | 30/04/2020 | 30 | 2,08 | \$ | 5.555,62 |
| 1/05/2020 | 31/05/2020 | 31 | 2,03 | \$ | 5.602,80 |
| 1/06/2020 | 30/06/2020 | 30 | 2,02 | \$ | 5.395,36 |
| 1/07/2020 | 31/07/2020 | 31 | 2,02 | \$ | 5.575,20 |
| 1/08/2020 | 31/08/2020 | 31 | 2,04 | \$ | 5.630,40 |
| 1/09/2020 | 30/09/2020 | 30 | 2,05 | \$ | 5.475,49 |
| 1/10/2020 | 31/10/2020 | 31 | 2,02 | \$ | 5.575,20 |
| 1/11/2020 | 30/11/2020 | 30 | 2,00 | \$ | 5.341,94 |
| 1/12/2020 | 31/12/2020 | 31 | 1,96 | \$ | 5.409,60 |
| 1/01/2021 | 31/01/2021 | 31 | 1,94 | \$ | 5.354,40 |
| 1/02/2021 | 28/02/2021 | 28 | 1,97 | \$ | 4.911,02 |
| 1/03/2021 | 31/03/2021 | 31 | 1,95 | \$ | 5.382,00 |
| 1/04/2021 | 30/04/2021 | 30 | 1,94 | \$ | 5.181,68 |
| 1/05/2021 | 31/05/2021 | 31 | 1,93 | \$ | 5.326,80 |
| 1/06/2021 | 30/06/2021 | 30 | 1,93 | \$ | 5.154,97 |
| 1/07/2021 | 31/07/2021 | 31 | 1,93 | \$ | 5.326,80 |
| 1/08/2021 | 31/08/2021 | 31 | 1,94 | \$ | 5.354,40 |
| 1/09/2021 | 30/09/2021 | 30 | 1,93 | \$ | 5.154,97 |
| 1/10/2021 | 31/10/2021 | 31 | 1,92 | \$ | 5.299,20 |
| 1/11/2021 | 30/11/2021 | 30 | 1,94 | \$ | 5.181,68 |
| 1/12/2021 | 31/12/2021 | 31 | 1,96 | \$ | 5.409,60 |
| 1/01/2022 | 31/01/2022 | 31 | 1,98 | \$ | 5.464,80 |
| 1/02/2022 | 28/02/2022 | 28 | 2,04 | \$ | 5.085,53 |
| 1/03/2022 | 31/03/2022 | 31 | 2,06 | \$ | 5.685,60 |
| 1/04/2022 | 30/04/2022 | 30 | 2,12 | \$ | 5.662,46 |
| 1/05/2022 | 24/05/2022 | 24 | 2,18 | \$ | 4.658,17 |
| | | | | Total Intereses de Mora | \$ 803.455,41 |
| | | | | Subtotal | \$ 1.070.552,41 |

RESUMEN DE LA LIQUIDACIÓN DEL CRÉDITO

| | | |
|---------------------------------|----|--------------|
| Capital | \$ | 267.097,00 |
| Total Intereses | | |
| Corrientes (+) | \$ | 0,00 |
| Total Intereses Mora (+) | \$ | 803.455,41 |
| Abonos (-) | \$ | 0,00 |
| TOTAL OBLIGACIÓN | \$ | 1.070.552,41 |
| GRAN TOTAL | | |
| OBLIGACIÓN | \$ | 1.070.552,41 |



**NADIA KATHERINE
GAVIRIA RUIZ**
Abogada

FACTURA DE VENTA No. 060001240

La fórmula financiera utilizada en esta liquidación, para convertir tasas efectivas anuales a nominales, está expresada así: $TASA\ NOMINAL\ ANUAL = [(1 + TASA\ EFECTIVA\ ANUAL)^{Elevada\ a\ la\ (1/12) - 1} \times 12]$. Liquidación presentada en concordancia con el artículo 446 del Código General del Proceso

Intereses de Mora sobre el Capital Inicial

CAPITAL \$ 784.290,00

| Desde | Hasta | Dias | Tasa Mensual(%) | | |
|------------|------------|------|-----------------|----|-----------|
| 22/04/2011 | 30/04/2011 | 9 | 1,98 | \$ | 4.658,68 |
| 1/05/2011 | 31/05/2011 | 31 | 1,98 | \$ | 16.046,57 |
| 1/06/2011 | 30/06/2011 | 30 | 1,98 | \$ | 15.528,94 |
| 1/07/2011 | 31/07/2011 | 31 | 2,07 | \$ | 16.775,96 |
| 1/08/2011 | 31/08/2011 | 31 | 2,07 | \$ | 16.775,96 |
| 1/09/2011 | 30/09/2011 | 30 | 2,07 | \$ | 16.234,80 |
| 1/10/2011 | 31/10/2011 | 31 | 2,15 | \$ | 17.424,31 |
| 1/11/2011 | 30/11/2011 | 30 | 2,15 | \$ | 16.862,24 |
| 1/12/2011 | 31/12/2011 | 31 | 2,15 | \$ | 17.424,31 |
| 1/01/2012 | 31/01/2012 | 31 | 2,20 | \$ | 17.829,53 |
| 1/02/2012 | 29/02/2012 | 29 | 2,20 | \$ | 16.679,23 |
| 1/03/2012 | 31/03/2012 | 31 | 2,20 | \$ | 17.829,53 |
| 1/04/2012 | 30/04/2012 | 30 | 2,26 | \$ | 17.724,95 |
| 1/05/2012 | 31/05/2012 | 31 | 2,26 | \$ | 18.315,79 |
| 1/06/2012 | 30/06/2012 | 30 | 2,26 | \$ | 17.724,95 |
| 1/07/2012 | 31/07/2012 | 31 | 2,29 | \$ | 18.558,92 |
| 1/08/2012 | 31/08/2012 | 31 | 2,29 | \$ | 18.558,92 |
| 1/09/2012 | 30/09/2012 | 30 | 2,29 | \$ | 17.960,24 |
| 1/10/2012 | 31/10/2012 | 31 | 2,30 | \$ | 18.639,96 |
| 1/11/2012 | 30/11/2012 | 30 | 2,30 | \$ | 18.038,67 |
| 1/12/2012 | 31/12/2012 | 31 | 2,30 | \$ | 18.639,96 |
| 1/01/2013 | 31/01/2013 | 31 | 2,28 | \$ | 18.477,87 |
| 1/02/2013 | 28/02/2013 | 28 | 2,28 | \$ | 16.689,69 |
| 1/03/2013 | 31/03/2013 | 31 | 2,28 | \$ | 18.477,87 |
| 1/04/2013 | 30/04/2013 | 30 | 2,29 | \$ | 17.960,24 |
| 1/05/2013 | 31/05/2013 | 31 | 2,29 | \$ | 18.558,92 |
| 1/06/2013 | 30/06/2013 | 30 | 2,29 | \$ | 17.960,24 |
| 1/07/2013 | 31/07/2013 | 31 | 2,24 | \$ | 18.153,70 |
| 1/08/2013 | 31/08/2013 | 31 | 2,24 | \$ | 18.153,70 |
| 1/09/2013 | 30/09/2013 | 30 | 2,24 | \$ | 17.568,10 |
| 1/10/2013 | 31/10/2013 | 31 | 2,20 | \$ | 17.829,53 |
| 1/11/2013 | 30/11/2013 | 30 | 2,20 | \$ | 17.254,38 |
| 1/12/2013 | 31/12/2013 | 31 | 2,20 | \$ | 17.829,53 |
| 1/01/2014 | 31/01/2014 | 31 | 2,18 | \$ | 17.667,44 |
| 1/02/2014 | 28/02/2014 | 28 | 2,18 | \$ | 15.957,69 |
| 1/03/2014 | 31/03/2014 | 31 | 2,18 | \$ | 17.667,44 |
| 1/04/2014 | 30/04/2014 | 30 | 2,17 | \$ | 17.019,09 |
| 1/05/2014 | 31/05/2014 | 31 | 2,17 | \$ | 17.586,40 |
| 1/06/2014 | 30/06/2014 | 30 | 2,17 | \$ | 17.019,09 |
| 1/07/2014 | 31/07/2014 | 31 | 2,14 | \$ | 17.343,27 |
| 1/08/2014 | 31/08/2014 | 31 | 2,14 | \$ | 17.343,27 |
| 1/09/2014 | 30/09/2014 | 30 | 2,14 | \$ | 16.783,81 |
| 1/10/2014 | 31/10/2014 | 31 | 2,13 | \$ | 17.262,22 |
| 1/11/2014 | 30/11/2014 | 30 | 2,13 | \$ | 16.705,38 |
| 1/12/2014 | 31/12/2014 | 31 | 2,13 | \$ | 17.262,22 |

Dg. 15 # Calle 59-14 Bucaramanga- Santander
Correo Electrónico: nadia.gaviria123@gmail.com
Teléfonos: 312-492-1207



**NADIA KATHERINE
GAVIRIA RUIZ**

Abogada

| | | | | | |
|-----------|------------|----|------|----|-----------|
| 1/01/2015 | 31/01/2015 | 31 | 2,13 | \$ | 17.262,22 |
| 1/02/2015 | 28/02/2015 | 28 | 2,13 | \$ | 15.591,69 |
| 1/03/2015 | 31/03/2015 | 31 | 2,13 | \$ | 17.262,22 |
| 1/04/2015 | 30/04/2015 | 30 | 2,15 | \$ | 16.862,24 |
| 1/05/2015 | 31/05/2015 | 31 | 2,15 | \$ | 17.424,31 |
| 1/06/2015 | 30/06/2015 | 30 | 2,15 | \$ | 16.862,24 |
| 1/07/2015 | 31/07/2015 | 31 | 2,14 | \$ | 17.343,27 |
| 1/08/2015 | 31/08/2015 | 31 | 2,14 | \$ | 17.343,27 |
| 1/09/2015 | 30/09/2015 | 30 | 2,14 | \$ | 16.783,81 |
| 1/10/2015 | 31/10/2015 | 31 | 2,14 | \$ | 17.343,27 |
| 1/11/2015 | 30/11/2015 | 30 | 2,14 | \$ | 16.783,81 |
| 1/12/2015 | 31/12/2015 | 31 | 2,14 | \$ | 17.343,27 |
| 1/01/2016 | 31/01/2016 | 31 | 2,18 | \$ | 17.667,44 |
| 1/02/2016 | 29/02/2016 | 29 | 2,18 | \$ | 16.527,60 |
| 1/03/2016 | 31/03/2016 | 31 | 2,18 | \$ | 17.667,44 |
| 1/04/2016 | 30/04/2016 | 30 | 2,26 | \$ | 17.724,95 |
| 1/05/2016 | 31/05/2016 | 31 | 2,26 | \$ | 18.315,79 |
| 1/06/2016 | 30/06/2016 | 30 | 2,26 | \$ | 17.724,95 |
| 1/07/2016 | 31/07/2016 | 31 | 2,34 | \$ | 18.964,13 |
| 1/08/2016 | 31/08/2016 | 31 | 2,34 | \$ | 18.964,13 |
| 1/09/2016 | 30/09/2016 | 30 | 2,34 | \$ | 18.352,39 |
| 1/10/2016 | 31/10/2016 | 31 | 2,40 | \$ | 19.450,39 |
| 1/11/2016 | 30/11/2016 | 30 | 2,40 | \$ | 18.822,96 |
| 1/12/2016 | 31/12/2016 | 31 | 2,40 | \$ | 19.450,39 |
| 1/01/2017 | 31/01/2017 | 31 | 2,44 | \$ | 19.774,57 |
| 1/02/2017 | 28/02/2017 | 28 | 2,44 | \$ | 17.860,90 |
| 1/03/2017 | 31/03/2017 | 31 | 2,44 | \$ | 19.774,57 |
| 1/04/2017 | 30/04/2017 | 30 | 2,44 | \$ | 19.136,68 |
| 1/05/2017 | 31/05/2017 | 31 | 2,44 | \$ | 19.774,57 |
| 1/06/2017 | 30/06/2017 | 30 | 2,44 | \$ | 19.136,68 |
| 1/07/2017 | 31/07/2017 | 31 | 2,40 | \$ | 19.450,39 |
| 1/08/2017 | 31/08/2017 | 31 | 2,40 | \$ | 19.450,39 |
| 1/09/2017 | 30/09/2017 | 30 | 2,35 | \$ | 18.430,81 |
| 1/10/2017 | 31/10/2017 | 31 | 2,32 | \$ | 18.802,05 |
| 1/11/2017 | 30/11/2017 | 30 | 2,30 | \$ | 18.038,67 |
| 1/12/2017 | 31/12/2017 | 31 | 2,29 | \$ | 18.558,92 |
| 1/01/2018 | 31/01/2018 | 31 | 2,28 | \$ | 18.477,87 |
| 1/02/2018 | 28/02/2018 | 28 | 2,31 | \$ | 16.909,29 |
| 1/03/2018 | 31/03/2018 | 31 | 2,28 | \$ | 18.477,87 |
| 1/04/2018 | 30/04/2018 | 30 | 2,26 | \$ | 17.724,95 |
| 1/05/2018 | 31/05/2018 | 31 | 2,25 | \$ | 18.234,74 |
| 1/06/2018 | 30/06/2018 | 30 | 2,24 | \$ | 17.568,10 |
| 1/07/2018 | 31/07/2018 | 31 | 2,21 | \$ | 17.910,57 |
| 1/08/2018 | 31/08/2018 | 31 | 2,20 | \$ | 17.829,53 |
| 1/09/2018 | 30/09/2018 | 30 | 2,19 | \$ | 17.175,95 |
| 1/10/2018 | 31/10/2018 | 31 | 2,17 | \$ | 17.586,40 |
| 1/11/2018 | 30/11/2018 | 30 | 2,16 | \$ | 16.940,66 |
| 1/12/2018 | 31/12/2018 | 31 | 2,15 | \$ | 17.424,31 |
| 1/01/2019 | 31/01/2019 | 31 | 2,13 | \$ | 17.262,22 |
| 1/02/2019 | 28/02/2019 | 28 | 2,18 | \$ | 15.957,69 |
| 1/03/2019 | 31/03/2019 | 31 | 2,15 | \$ | 17.424,31 |
| 1/04/2019 | 30/04/2019 | 30 | 2,14 | \$ | 16.783,81 |
| 1/05/2019 | 31/05/2019 | 31 | 2,15 | \$ | 17.424,31 |
| 1/06/2019 | 30/06/2019 | 30 | 2,14 | \$ | 16.783,81 |
| 1/07/2019 | 31/07/2019 | 31 | 2,14 | \$ | 17.343,27 |
| 1/08/2019 | 31/08/2019 | 31 | 2,14 | \$ | 17.343,27 |
| 1/09/2019 | 30/09/2019 | 30 | 2,14 | \$ | 16.783,81 |



**NADIA KATHERINE
GAVIRIA RUIZ**

Abogada

| | | | | | |
|-----------|------------|----|------|--------------------------------|-----------------|
| 1/10/2019 | 31/10/2019 | 31 | 2,12 | \$ | 17.181,18 |
| 1/11/2019 | 30/11/2019 | 30 | 2,11 | \$ | 16.548,52 |
| 1/12/2019 | 31/12/2019 | 31 | 2,10 | \$ | 17.019,09 |
| 1/01/2020 | 31/01/2020 | 31 | 2,09 | \$ | 16.938,05 |
| 1/02/2020 | 29/02/2020 | 29 | 2,12 | \$ | 16.072,72 |
| 1/03/2020 | 31/03/2020 | 31 | 2,11 | \$ | 17.100,14 |
| 1/04/2020 | 30/04/2020 | 30 | 2,08 | \$ | 16.313,23 |
| 1/05/2020 | 31/05/2020 | 31 | 2,03 | \$ | 16.451,79 |
| 1/06/2020 | 30/06/2020 | 30 | 2,02 | \$ | 15.842,66 |
| 1/07/2020 | 31/07/2020 | 31 | 2,02 | \$ | 16.370,75 |
| 1/08/2020 | 31/08/2020 | 31 | 2,04 | \$ | 16.532,83 |
| 1/09/2020 | 30/09/2020 | 30 | 2,05 | \$ | 16.077,94 |
| 1/10/2020 | 31/10/2020 | 31 | 2,02 | \$ | 16.370,75 |
| 1/11/2020 | 30/11/2020 | 30 | 2,00 | \$ | 15.685,80 |
| 1/12/2020 | 31/12/2020 | 31 | 1,96 | \$ | 15.884,49 |
| 1/01/2021 | 31/01/2021 | 31 | 1,94 | \$ | 15.722,40 |
| 1/02/2021 | 28/02/2021 | 28 | 1,97 | \$ | 14.420,48 |
| 1/03/2021 | 31/03/2021 | 31 | 1,95 | \$ | 15.803,44 |
| 1/04/2021 | 30/04/2021 | 30 | 1,94 | \$ | 15.215,23 |
| 1/05/2021 | 31/05/2021 | 31 | 1,93 | \$ | 15.641,36 |
| 1/06/2021 | 30/06/2021 | 30 | 1,93 | \$ | 15.136,80 |
| 1/07/2021 | 31/07/2021 | 31 | 1,93 | \$ | 15.641,36 |
| 1/08/2021 | 31/08/2021 | 31 | 1,94 | \$ | 15.722,40 |
| 1/09/2021 | 30/09/2021 | 30 | 1,93 | \$ | 15.136,80 |
| 1/10/2021 | 31/10/2021 | 31 | 1,92 | \$ | 15.560,31 |
| 1/11/2021 | 30/11/2021 | 30 | 1,94 | \$ | 15.215,23 |
| 1/12/2021 | 31/12/2021 | 31 | 1,96 | \$ | 15.884,49 |
| 1/01/2022 | 31/01/2022 | 31 | 1,98 | \$ | 16.046,57 |
| 1/02/2022 | 28/02/2022 | 28 | 2,04 | \$ | 14.932,88 |
| 1/03/2022 | 31/03/2022 | 31 | 2,06 | \$ | 16.694,92 |
| 1/04/2022 | 30/04/2022 | 30 | 2,12 | \$ | 16.626,95 |
| 1/05/2022 | 24/05/2022 | 24 | 2,18 | \$ | 13.678,02 |
| | | | | Total Intereses de Mora | \$ 2.301.627,21 |
| | | | | Subtotal | \$ 3.085.917,21 |

RESUMEN DE LA LIQUIDACIÓN DEL CRÉDITO

| | | |
|---------------------------------|----|--------------|
| Capital | \$ | 784.290,00 |
| Total Intereses | | |
| Corrientes (+) | \$ | 0,00 |
| Total Intereses Mora (+) | \$ | 2.301.627,21 |
| Abonos (-) | \$ | 0,00 |
| TOTAL OBLIGACIÓN | \$ | 3.085.917,21 |
| GRAN TOTAL | | |
| OBLIGACIÓN | \$ | 3.085.917,21 |



**NADIA KATHERINE
GAVIRIA RUIZ**
Abogada

FACTURA DE VENTA No. 060002377

La fórmula financiera utilizada en esta liquidación, para convertir tasas efectivas anuales a nominales, está expresada así: $TASA\ NOMINAL\ ANUAL = [(1 + TASA\ EFECTIVA\ ANUAL)^{Elevada\ a\ la\ (1/12) - 1} \times 12]$. Liquidación presentada en concordancia con el artículo 446 del Código General del Proceso

Intereses de Mora sobre el Capital Inicial

CAPITAL \$ 552.259,00

| Desde | Hasta | Dias | Tasa Mensual(%) | | |
|------------|------------|------|-----------------|----|-----------|
| 30/09/2011 | 30/09/2011 | 1 | 2,07 | \$ | 381,06 |
| 1/10/2011 | 31/10/2011 | 31 | 2,15 | \$ | 12.269,35 |
| 1/11/2011 | 30/11/2011 | 30 | 2,15 | \$ | 11.873,57 |
| 1/12/2011 | 31/12/2011 | 31 | 2,15 | \$ | 12.269,35 |
| 1/01/2012 | 31/01/2012 | 31 | 2,20 | \$ | 12.554,69 |
| 1/02/2012 | 29/02/2012 | 29 | 2,20 | \$ | 11.744,71 |
| 1/03/2012 | 31/03/2012 | 31 | 2,20 | \$ | 12.554,69 |
| 1/04/2012 | 30/04/2012 | 30 | 2,26 | \$ | 12.481,05 |
| 1/05/2012 | 31/05/2012 | 31 | 2,26 | \$ | 12.897,09 |
| 1/06/2012 | 30/06/2012 | 30 | 2,26 | \$ | 12.481,05 |
| 1/07/2012 | 31/07/2012 | 31 | 2,29 | \$ | 13.068,29 |
| 1/08/2012 | 31/08/2012 | 31 | 2,29 | \$ | 13.068,29 |
| 1/09/2012 | 30/09/2012 | 30 | 2,29 | \$ | 12.646,73 |
| 1/10/2012 | 31/10/2012 | 31 | 2,30 | \$ | 13.125,36 |
| 1/11/2012 | 30/11/2012 | 30 | 2,30 | \$ | 12.701,96 |
| 1/12/2012 | 31/12/2012 | 31 | 2,30 | \$ | 13.125,36 |
| 1/01/2013 | 31/01/2013 | 31 | 2,28 | \$ | 13.011,22 |
| 1/02/2013 | 28/02/2013 | 28 | 2,28 | \$ | 11.752,07 |
| 1/03/2013 | 31/03/2013 | 31 | 2,28 | \$ | 13.011,22 |
| 1/04/2013 | 30/04/2013 | 30 | 2,29 | \$ | 12.646,73 |
| 1/05/2013 | 31/05/2013 | 31 | 2,29 | \$ | 13.068,29 |
| 1/06/2013 | 30/06/2013 | 30 | 2,29 | \$ | 12.646,73 |
| 1/07/2013 | 31/07/2013 | 31 | 2,24 | \$ | 12.782,95 |
| 1/08/2013 | 31/08/2013 | 31 | 2,24 | \$ | 12.782,95 |
| 1/09/2013 | 30/09/2013 | 30 | 2,24 | \$ | 12.370,60 |
| 1/10/2013 | 31/10/2013 | 31 | 2,20 | \$ | 12.554,69 |
| 1/11/2013 | 30/11/2013 | 30 | 2,20 | \$ | 12.149,70 |
| 1/12/2013 | 31/12/2013 | 31 | 2,20 | \$ | 12.554,69 |
| 1/01/2014 | 31/01/2014 | 31 | 2,18 | \$ | 12.440,55 |
| 1/02/2014 | 28/02/2014 | 28 | 2,18 | \$ | 11.236,63 |
| 1/03/2014 | 31/03/2014 | 31 | 2,18 | \$ | 12.440,55 |
| 1/04/2014 | 30/04/2014 | 30 | 2,17 | \$ | 11.984,02 |
| 1/05/2014 | 31/05/2014 | 31 | 2,17 | \$ | 12.383,49 |
| 1/06/2014 | 30/06/2014 | 30 | 2,17 | \$ | 11.984,02 |
| 1/07/2014 | 31/07/2014 | 31 | 2,14 | \$ | 12.212,29 |
| 1/08/2014 | 31/08/2014 | 31 | 2,14 | \$ | 12.212,29 |
| 1/09/2014 | 30/09/2014 | 30 | 2,14 | \$ | 11.818,34 |
| 1/10/2014 | 31/10/2014 | 31 | 2,13 | \$ | 12.155,22 |
| 1/11/2014 | 30/11/2014 | 30 | 2,13 | \$ | 11.763,12 |
| 1/12/2014 | 31/12/2014 | 31 | 2,13 | \$ | 12.155,22 |
| 1/01/2015 | 31/01/2015 | 31 | 2,13 | \$ | 12.155,22 |
| 1/02/2015 | 28/02/2015 | 28 | 2,13 | \$ | 10.978,91 |
| 1/03/2015 | 31/03/2015 | 31 | 2,13 | \$ | 12.155,22 |
| 1/04/2015 | 30/04/2015 | 30 | 2,15 | \$ | 11.873,57 |
| 1/05/2015 | 31/05/2015 | 31 | 2,15 | \$ | 12.269,35 |

Dg. 15 # Calle 59-14 Bucaramanga- Santander
Correo Electrónico: nadia.gaviria123@gmail.com
Teléfonos: 312-492-1207



**NADIA KATHERINE
GAVIRIA RUIZ**

Abogada

| | | | | | |
|-----------|------------|----|------|----|-----------|
| 1/06/2015 | 30/06/2015 | 30 | 2,15 | \$ | 11.873,57 |
| 1/07/2015 | 31/07/2015 | 31 | 2,14 | \$ | 12.212,29 |
| 1/08/2015 | 31/08/2015 | 31 | 2,14 | \$ | 12.212,29 |
| 1/09/2015 | 30/09/2015 | 30 | 2,14 | \$ | 11.818,34 |
| 1/10/2015 | 31/10/2015 | 31 | 2,14 | \$ | 12.212,29 |
| 1/11/2015 | 30/11/2015 | 30 | 2,14 | \$ | 11.818,34 |
| 1/12/2015 | 31/12/2015 | 31 | 2,14 | \$ | 12.212,29 |
| 1/01/2016 | 31/01/2016 | 31 | 2,18 | \$ | 12.440,55 |
| 1/02/2016 | 29/02/2016 | 29 | 2,18 | \$ | 11.637,94 |
| 1/03/2016 | 31/03/2016 | 31 | 2,18 | \$ | 12.440,55 |
| 1/04/2016 | 30/04/2016 | 30 | 2,26 | \$ | 12.481,05 |
| 1/05/2016 | 31/05/2016 | 31 | 2,26 | \$ | 12.897,09 |
| 1/06/2016 | 30/06/2016 | 30 | 2,26 | \$ | 12.481,05 |
| 1/07/2016 | 31/07/2016 | 31 | 2,34 | \$ | 13.353,62 |
| 1/08/2016 | 31/08/2016 | 31 | 2,34 | \$ | 13.353,62 |
| 1/09/2016 | 30/09/2016 | 30 | 2,34 | \$ | 12.922,86 |
| 1/10/2016 | 31/10/2016 | 31 | 2,40 | \$ | 13.696,02 |
| 1/11/2016 | 30/11/2016 | 30 | 2,40 | \$ | 13.254,22 |
| 1/12/2016 | 31/12/2016 | 31 | 2,40 | \$ | 13.696,02 |
| 1/01/2017 | 31/01/2017 | 31 | 2,44 | \$ | 13.924,29 |
| 1/02/2017 | 28/02/2017 | 28 | 2,44 | \$ | 12.576,78 |
| 1/03/2017 | 31/03/2017 | 31 | 2,44 | \$ | 13.924,29 |
| 1/04/2017 | 30/04/2017 | 30 | 2,44 | \$ | 13.475,12 |
| 1/05/2017 | 31/05/2017 | 31 | 2,44 | \$ | 13.924,29 |
| 1/06/2017 | 30/06/2017 | 30 | 2,44 | \$ | 13.475,12 |
| 1/07/2017 | 31/07/2017 | 31 | 2,40 | \$ | 13.696,02 |
| 1/08/2017 | 31/08/2017 | 31 | 2,40 | \$ | 13.696,02 |
| 1/09/2017 | 30/09/2017 | 30 | 2,35 | \$ | 12.978,09 |
| 1/10/2017 | 31/10/2017 | 31 | 2,32 | \$ | 13.239,49 |
| 1/11/2017 | 30/11/2017 | 30 | 2,30 | \$ | 12.701,96 |
| 1/12/2017 | 31/12/2017 | 31 | 2,29 | \$ | 13.068,29 |
| 1/01/2018 | 31/01/2018 | 31 | 2,28 | \$ | 13.011,22 |
| 1/02/2018 | 28/02/2018 | 28 | 2,31 | \$ | 11.906,70 |
| 1/03/2018 | 31/03/2018 | 31 | 2,28 | \$ | 13.011,22 |
| 1/04/2018 | 30/04/2018 | 30 | 2,26 | \$ | 12.481,05 |
| 1/05/2018 | 31/05/2018 | 31 | 2,25 | \$ | 12.840,02 |
| 1/06/2018 | 30/06/2018 | 30 | 2,24 | \$ | 12.370,60 |
| 1/07/2018 | 31/07/2018 | 31 | 2,21 | \$ | 12.611,75 |
| 1/08/2018 | 31/08/2018 | 31 | 2,20 | \$ | 12.554,69 |
| 1/09/2018 | 30/09/2018 | 30 | 2,19 | \$ | 12.094,47 |
| 1/10/2018 | 31/10/2018 | 31 | 2,17 | \$ | 12.383,49 |
| 1/11/2018 | 30/11/2018 | 30 | 2,16 | \$ | 11.928,79 |
| 1/12/2018 | 31/12/2018 | 31 | 2,15 | \$ | 12.269,35 |
| 1/01/2019 | 31/01/2019 | 31 | 2,13 | \$ | 12.155,22 |
| 1/02/2019 | 28/02/2019 | 28 | 2,18 | \$ | 11.236,63 |
| 1/03/2019 | 31/03/2019 | 31 | 2,15 | \$ | 12.269,35 |
| 1/04/2019 | 30/04/2019 | 30 | 2,14 | \$ | 11.818,34 |
| 1/05/2019 | 31/05/2019 | 31 | 2,15 | \$ | 12.269,35 |
| 1/06/2019 | 30/06/2019 | 30 | 2,14 | \$ | 11.818,34 |
| 1/07/2019 | 31/07/2019 | 31 | 2,14 | \$ | 12.212,29 |
| 1/08/2019 | 31/08/2019 | 31 | 2,14 | \$ | 12.212,29 |
| 1/09/2019 | 30/09/2019 | 30 | 2,14 | \$ | 11.818,34 |
| 1/10/2019 | 31/10/2019 | 31 | 2,12 | \$ | 12.098,15 |
| 1/11/2019 | 30/11/2019 | 30 | 2,11 | \$ | 11.652,66 |
| 1/12/2019 | 31/12/2019 | 31 | 2,10 | \$ | 11.984,02 |
| 1/01/2020 | 31/01/2020 | 31 | 2,09 | \$ | 11.926,95 |
| 1/02/2020 | 29/02/2020 | 29 | 2,12 | \$ | 11.317,63 |



**NADIA KATHERINE
GAVIRIA RUIZ**

Abogada

| | | | | | |
|-----------|------------|----|--------------------------------|----|--------------|
| 1/03/2020 | 31/03/2020 | 31 | 2,11 | \$ | 12.041,09 |
| 1/04/2020 | 30/04/2020 | 30 | 2,08 | \$ | 11.486,99 |
| 1/05/2020 | 31/05/2020 | 31 | 2,03 | \$ | 11.584,55 |
| 1/06/2020 | 30/06/2020 | 30 | 2,02 | \$ | 11.155,63 |
| 1/07/2020 | 31/07/2020 | 31 | 2,02 | \$ | 11.527,49 |
| 1/08/2020 | 31/08/2020 | 31 | 2,04 | \$ | 11.641,62 |
| 1/09/2020 | 30/09/2020 | 30 | 2,05 | \$ | 11.321,31 |
| 1/10/2020 | 31/10/2020 | 31 | 2,02 | \$ | 11.527,49 |
| 1/11/2020 | 30/11/2020 | 30 | 2,00 | \$ | 11.045,18 |
| 1/12/2020 | 31/12/2020 | 31 | 1,96 | \$ | 11.185,09 |
| 1/01/2021 | 31/01/2021 | 31 | 1,94 | \$ | 11.070,95 |
| 1/02/2021 | 28/02/2021 | 28 | 1,97 | \$ | 10.154,20 |
| 1/03/2021 | 31/03/2021 | 31 | 1,95 | \$ | 11.128,02 |
| 1/04/2021 | 30/04/2021 | 30 | 1,94 | \$ | 10.713,82 |
| 1/05/2021 | 31/05/2021 | 31 | 1,93 | \$ | 11.013,89 |
| 1/06/2021 | 30/06/2021 | 30 | 1,93 | \$ | 10.658,60 |
| 1/07/2021 | 31/07/2021 | 31 | 1,93 | \$ | 11.013,89 |
| 1/08/2021 | 31/08/2021 | 31 | 1,94 | \$ | 11.070,95 |
| 1/09/2021 | 30/09/2021 | 30 | 1,93 | \$ | 10.658,60 |
| 1/10/2021 | 31/10/2021 | 31 | 1,92 | \$ | 10.956,82 |
| 1/11/2021 | 30/11/2021 | 30 | 1,94 | \$ | 10.713,82 |
| 1/12/2021 | 31/12/2021 | 31 | 1,96 | \$ | 11.185,09 |
| 1/01/2022 | 31/01/2022 | 31 | 1,98 | \$ | 11.299,22 |
| 1/02/2022 | 28/02/2022 | 28 | 2,04 | \$ | 10.515,01 |
| 1/03/2022 | 31/03/2022 | 31 | 2,06 | \$ | 11.755,75 |
| 1/04/2022 | 30/04/2022 | 30 | 2,12 | \$ | 11.707,89 |
| 1/05/2022 | 24/05/2022 | 24 | 2,18 | \$ | 9.631,40 |
| | | | Total Intereses de Mora | \$ | 1.560.503,48 |
| | | | Subtotal | \$ | 2.112.762,48 |

RESUMEN DE LA LIQUIDACIÓN DEL CRÉDITO

| | | |
|---------------------------------|----|--------------|
| Capital | \$ | 552.259,00 |
| Total Intereses | | |
| Corrientes (+) | \$ | 0,00 |
| Total Intereses Mora (+) | \$ | 1.560.503,48 |
| Abonos (-) | \$ | 0,00 |
| TOTAL OBLIGACIÓN | \$ | 2.112.762,48 |
| GRAN TOTAL | | |
| OBLIGACIÓN | \$ | 2.112.762,48 |



**NADIA KATHERINE
GAVIRIA RUIZ**
Abogada

FACTURA DE VENTA No. 060002443

La fórmula financiera utilizada en esta liquidación, para convertir tasas efectivas anuales a nominales, está expresada así: $TASA\ NOMINAL\ ANUAL = [(1 + TASA\ EFECTIVA\ ANUAL)^{Elevada\ a\ la\ (1/12) - 1} \times 12]$. Liquidación presentada en concordancia con el artículo 446 del Código General del Proceso

Intereses de Mora sobre el Capital

Inicial

CAPITAL \$ 108.439,00

| Desde | Hasta | Días | Tasa Mensual(%) | | |
|-----------|------------|------|-----------------|----|----------|
| 6/10/2011 | 31/10/2011 | 26 | 2,15 | \$ | 2.020,58 |
| 1/11/2011 | 30/11/2011 | 30 | 2,15 | \$ | 2.331,44 |
| 1/12/2011 | 31/12/2011 | 31 | 2,15 | \$ | 2.409,15 |
| 1/01/2012 | 31/01/2012 | 31 | 2,20 | \$ | 2.465,18 |
| 1/02/2012 | 29/02/2012 | 29 | 2,20 | \$ | 2.306,14 |
| 1/03/2012 | 31/03/2012 | 31 | 2,20 | \$ | 2.465,18 |
| 1/04/2012 | 30/04/2012 | 30 | 2,26 | \$ | 2.450,72 |
| 1/05/2012 | 31/05/2012 | 31 | 2,26 | \$ | 2.532,41 |
| 1/06/2012 | 30/06/2012 | 30 | 2,26 | \$ | 2.450,72 |
| 1/07/2012 | 31/07/2012 | 31 | 2,29 | \$ | 2.566,03 |
| 1/08/2012 | 31/08/2012 | 31 | 2,29 | \$ | 2.566,03 |
| 1/09/2012 | 30/09/2012 | 30 | 2,29 | \$ | 2.483,25 |
| 1/10/2012 | 31/10/2012 | 31 | 2,30 | \$ | 2.577,23 |
| 1/11/2012 | 30/11/2012 | 30 | 2,30 | \$ | 2.494,10 |
| 1/12/2012 | 31/12/2012 | 31 | 2,30 | \$ | 2.577,23 |
| 1/01/2013 | 31/01/2013 | 31 | 2,28 | \$ | 2.554,82 |
| 1/02/2013 | 28/02/2013 | 28 | 2,28 | \$ | 2.307,58 |
| 1/03/2013 | 31/03/2013 | 31 | 2,28 | \$ | 2.554,82 |
| 1/04/2013 | 30/04/2013 | 30 | 2,29 | \$ | 2.483,25 |
| 1/05/2013 | 31/05/2013 | 31 | 2,29 | \$ | 2.566,03 |
| 1/06/2013 | 30/06/2013 | 30 | 2,29 | \$ | 2.483,25 |
| 1/07/2013 | 31/07/2013 | 31 | 2,24 | \$ | 2.510,00 |
| 1/08/2013 | 31/08/2013 | 31 | 2,24 | \$ | 2.510,00 |
| 1/09/2013 | 30/09/2013 | 30 | 2,24 | \$ | 2.429,03 |
| 1/10/2013 | 31/10/2013 | 31 | 2,20 | \$ | 2.465,18 |
| 1/11/2013 | 30/11/2013 | 30 | 2,20 | \$ | 2.385,66 |
| 1/12/2013 | 31/12/2013 | 31 | 2,20 | \$ | 2.465,18 |
| 1/01/2014 | 31/01/2014 | 31 | 2,18 | \$ | 2.442,77 |
| 1/02/2014 | 28/02/2014 | 28 | 2,18 | \$ | 2.206,37 |
| 1/03/2014 | 31/03/2014 | 31 | 2,18 | \$ | 2.442,77 |
| 1/04/2014 | 30/04/2014 | 30 | 2,17 | \$ | 2.353,13 |
| 1/05/2014 | 31/05/2014 | 31 | 2,17 | \$ | 2.431,56 |
| 1/06/2014 | 30/06/2014 | 30 | 2,17 | \$ | 2.353,13 |
| 1/07/2014 | 31/07/2014 | 31 | 2,14 | \$ | 2.397,95 |
| 1/08/2014 | 31/08/2014 | 31 | 2,14 | \$ | 2.397,95 |
| 1/09/2014 | 30/09/2014 | 30 | 2,14 | \$ | 2.320,59 |
| 1/10/2014 | 31/10/2014 | 31 | 2,13 | \$ | 2.386,74 |
| 1/11/2014 | 30/11/2014 | 30 | 2,13 | \$ | 2.309,75 |
| 1/12/2014 | 31/12/2014 | 31 | 2,13 | \$ | 2.386,74 |
| 1/01/2015 | 31/01/2015 | 31 | 2,13 | \$ | 2.386,74 |
| 1/02/2015 | 28/02/2015 | 28 | 2,13 | \$ | 2.155,77 |
| 1/03/2015 | 31/03/2015 | 31 | 2,13 | \$ | 2.386,74 |
| 1/04/2015 | 30/04/2015 | 30 | 2,15 | \$ | 2.331,44 |
| 1/05/2015 | 31/05/2015 | 31 | 2,15 | \$ | 2.409,15 |

Dg. 15 # Calle 59-14 Bucaramanga- Santander
Correo Electrónico: nadia.gaviria123@gmail.com
Teléfonos: 312-492-1207



**NADIA KATHERINE
GAVIRIA RUIZ**

Abogada

| | | | | | |
|-----------|------------|----|------|----|----------|
| 1/06/2015 | 30/06/2015 | 30 | 2,15 | \$ | 2.331,44 |
| 1/07/2015 | 31/07/2015 | 31 | 2,14 | \$ | 2.397,95 |
| 1/08/2015 | 31/08/2015 | 31 | 2,14 | \$ | 2.397,95 |
| 1/09/2015 | 30/09/2015 | 30 | 2,14 | \$ | 2.320,59 |
| 1/10/2015 | 31/10/2015 | 31 | 2,14 | \$ | 2.397,95 |
| 1/11/2015 | 30/11/2015 | 30 | 2,14 | \$ | 2.320,59 |
| 1/12/2015 | 31/12/2015 | 31 | 2,14 | \$ | 2.397,95 |
| 1/01/2016 | 31/01/2016 | 31 | 2,18 | \$ | 2.442,77 |
| 1/02/2016 | 29/02/2016 | 29 | 2,18 | \$ | 2.285,17 |
| 1/03/2016 | 31/03/2016 | 31 | 2,18 | \$ | 2.442,77 |
| 1/04/2016 | 30/04/2016 | 30 | 2,26 | \$ | 2.450,72 |
| 1/05/2016 | 31/05/2016 | 31 | 2,26 | \$ | 2.532,41 |
| 1/06/2016 | 30/06/2016 | 30 | 2,26 | \$ | 2.450,72 |
| 1/07/2016 | 31/07/2016 | 31 | 2,34 | \$ | 2.622,06 |
| 1/08/2016 | 31/08/2016 | 31 | 2,34 | \$ | 2.622,06 |
| 1/09/2016 | 30/09/2016 | 30 | 2,34 | \$ | 2.537,47 |
| 1/10/2016 | 31/10/2016 | 31 | 2,40 | \$ | 2.689,29 |
| 1/11/2016 | 30/11/2016 | 30 | 2,40 | \$ | 2.602,54 |
| 1/12/2016 | 31/12/2016 | 31 | 2,40 | \$ | 2.689,29 |
| 1/01/2017 | 31/01/2017 | 31 | 2,44 | \$ | 2.734,11 |
| 1/02/2017 | 28/02/2017 | 28 | 2,44 | \$ | 2.469,52 |
| 1/03/2017 | 31/03/2017 | 31 | 2,44 | \$ | 2.734,11 |
| 1/04/2017 | 30/04/2017 | 30 | 2,44 | \$ | 2.645,91 |
| 1/05/2017 | 31/05/2017 | 31 | 2,44 | \$ | 2.734,11 |
| 1/06/2017 | 30/06/2017 | 30 | 2,44 | \$ | 2.645,91 |
| 1/07/2017 | 31/07/2017 | 31 | 2,40 | \$ | 2.689,29 |
| 1/08/2017 | 31/08/2017 | 31 | 2,40 | \$ | 2.689,29 |
| 1/09/2017 | 30/09/2017 | 30 | 2,35 | \$ | 2.548,32 |
| 1/10/2017 | 31/10/2017 | 31 | 2,32 | \$ | 2.599,64 |
| 1/11/2017 | 30/11/2017 | 30 | 2,30 | \$ | 2.494,10 |
| 1/12/2017 | 31/12/2017 | 31 | 2,29 | \$ | 2.566,03 |
| 1/01/2018 | 31/01/2018 | 31 | 2,28 | \$ | 2.554,82 |
| 1/02/2018 | 28/02/2018 | 28 | 2,31 | \$ | 2.337,94 |
| 1/03/2018 | 31/03/2018 | 31 | 2,28 | \$ | 2.554,82 |
| 1/04/2018 | 30/04/2018 | 30 | 2,26 | \$ | 2.450,72 |
| 1/05/2018 | 31/05/2018 | 31 | 2,25 | \$ | 2.521,21 |
| 1/06/2018 | 30/06/2018 | 30 | 2,24 | \$ | 2.429,03 |
| 1/07/2018 | 31/07/2018 | 31 | 2,21 | \$ | 2.476,39 |
| 1/08/2018 | 31/08/2018 | 31 | 2,20 | \$ | 2.465,18 |
| 1/09/2018 | 30/09/2018 | 30 | 2,19 | \$ | 2.374,81 |
| 1/10/2018 | 31/10/2018 | 31 | 2,17 | \$ | 2.431,56 |
| 1/11/2018 | 30/11/2018 | 30 | 2,16 | \$ | 2.342,28 |
| 1/12/2018 | 31/12/2018 | 31 | 2,15 | \$ | 2.409,15 |
| 1/01/2019 | 31/01/2019 | 31 | 2,13 | \$ | 2.386,74 |
| 1/02/2019 | 28/02/2019 | 28 | 2,18 | \$ | 2.206,37 |
| 1/03/2019 | 31/03/2019 | 31 | 2,15 | \$ | 2.409,15 |
| 1/04/2019 | 30/04/2019 | 30 | 2,14 | \$ | 2.320,59 |
| 1/05/2019 | 31/05/2019 | 31 | 2,15 | \$ | 2.409,15 |
| 1/06/2019 | 30/06/2019 | 30 | 2,14 | \$ | 2.320,59 |
| 1/07/2019 | 31/07/2019 | 31 | 2,14 | \$ | 2.397,95 |
| 1/08/2019 | 31/08/2019 | 31 | 2,14 | \$ | 2.397,95 |
| 1/09/2019 | 30/09/2019 | 30 | 2,14 | \$ | 2.320,59 |
| 1/10/2019 | 31/10/2019 | 31 | 2,12 | \$ | 2.375,54 |
| 1/11/2019 | 30/11/2019 | 30 | 2,11 | \$ | 2.288,06 |
| 1/12/2019 | 31/12/2019 | 31 | 2,10 | \$ | 2.353,13 |
| 1/01/2020 | 31/01/2020 | 31 | 2,09 | \$ | 2.341,92 |
| 1/02/2020 | 29/02/2020 | 29 | 2,12 | \$ | 2.222,28 |



**NADIA KATHERINE
GAVIRIA RUIZ**

Abogada

| | | | | | |
|-----------|------------|----|--------------------------------|----|------------|
| 1/03/2020 | 31/03/2020 | 31 | 2,11 | \$ | 2.364,33 |
| 1/04/2020 | 30/04/2020 | 30 | 2,08 | \$ | 2.255,53 |
| 1/05/2020 | 31/05/2020 | 31 | 2,03 | \$ | 2.274,69 |
| 1/06/2020 | 30/06/2020 | 30 | 2,02 | \$ | 2.190,47 |
| 1/07/2020 | 31/07/2020 | 31 | 2,02 | \$ | 2.263,48 |
| 1/08/2020 | 31/08/2020 | 31 | 2,04 | \$ | 2.285,89 |
| 1/09/2020 | 30/09/2020 | 30 | 2,05 | \$ | 2.223,00 |
| 1/10/2020 | 31/10/2020 | 31 | 2,02 | \$ | 2.263,48 |
| 1/11/2020 | 30/11/2020 | 30 | 2,00 | \$ | 2.168,78 |
| 1/12/2020 | 31/12/2020 | 31 | 1,96 | \$ | 2.196,25 |
| 1/01/2021 | 31/01/2021 | 31 | 1,94 | \$ | 2.173,84 |
| 1/02/2021 | 28/02/2021 | 28 | 1,97 | \$ | 1.993,83 |
| 1/03/2021 | 31/03/2021 | 31 | 1,95 | \$ | 2.185,05 |
| 1/04/2021 | 30/04/2021 | 30 | 1,94 | \$ | 2.103,72 |
| 1/05/2021 | 31/05/2021 | 31 | 1,93 | \$ | 2.162,64 |
| 1/06/2021 | 30/06/2021 | 30 | 1,93 | \$ | 2.092,87 |
| 1/07/2021 | 31/07/2021 | 31 | 1,93 | \$ | 2.162,64 |
| 1/08/2021 | 31/08/2021 | 31 | 1,94 | \$ | 2.173,84 |
| 1/09/2021 | 30/09/2021 | 30 | 1,93 | \$ | 2.092,87 |
| 1/10/2021 | 31/10/2021 | 31 | 1,92 | \$ | 2.151,43 |
| 1/11/2021 | 30/11/2021 | 30 | 1,94 | \$ | 2.103,72 |
| 1/12/2021 | 31/12/2021 | 31 | 1,96 | \$ | 2.196,25 |
| 1/01/2022 | 31/01/2022 | 31 | 1,98 | \$ | 2.218,66 |
| 1/02/2022 | 28/02/2022 | 28 | 2,04 | \$ | 2.064,68 |
| 1/03/2022 | 31/03/2022 | 31 | 2,06 | \$ | 2.308,30 |
| 1/04/2022 | 30/04/2022 | 30 | 2,12 | \$ | 2.298,91 |
| 1/05/2022 | 24/05/2022 | 24 | 2,18 | \$ | 1.891,18 |
| | | | Total Intereses de Mora | \$ | 305.949,76 |
| | | | Subtotal | \$ | 414.388,76 |

RESUMEN DE LA LIQUIDACIÓN DEL CRÉDITO

| | | |
|---------------------------------|----|------------|
| Capital | \$ | 108.439,00 |
| Total Intereses | | |
| Corrientes (+) | \$ | 0,00 |
| Total Intereses Mora (+) | \$ | 305.949,76 |
| Abonos (-) | \$ | 0,00 |
| TOTAL OBLIGACIÓN | \$ | 414.388,76 |
| GRAN TOTAL | | |
| OBLIGACIÓN | \$ | 414.388,76 |

ALLEGO LIQUIDACIÓN PROCESO EJECUTIVO 68001400301920210069601

Álvaro Del Valle <alvaro.delvallea@gmail.com>

Lun 23/05/2022 9:02 AM

Para: Oficina De Ejecucion Civil Municipal - Seccional Bucaramanga <ofejcmbuc@cendoj.ramajudicial.gov.co>

SEÑOR

**JUEZ SÉPTIMO CIVIL MUNICIPAL DE EJECUCIÓN DE SENTENCIAS DE BUCARAMANGA
E.S.D.**

REFERENCIA: PROCESO EJECUTIVO SINGULAR DE MÍNIMA CUANTÍA.

DEMANDANTE: CREDIVALORES-CREDISERVICIOS S.A.

DEMANDADO: ALEX HUMBERTO PALOMINO JEREZ

RADICADO: 68001400301920210069601

Obrando en mi condición de apoderado especial de la sociedad demandante, por medio de la presente, me permito allegar liquidación del crédito actualizada del proceso en referencia.

FAVOR CONFIRMAR RECIBIDO.

Cordialmente;

ÁLVARO ENRIQUE DEL VALLE AMARÍS

Abogado

SEÑOR
JUEZ SÉPTIMO CIVIL MUNICIPAL DE EJECUCIÓN DE SENTENCIAS DE
BUCARAMANGA
E. S. D.

Referencia: EJECUTIVO SINGULAR DE MENOR CUANTÍA
Demandante: CREDIVALORES-CREDISERVICIOS S.A
Demandado: ALEX HUMBERTO PALOMINO JEREZ
RADICADO: J19-2021-696

REFERENCIA: LIQUIDACIÓN DE CRÉDITO.

ALVARO ENRIQUE DELVALLE AMARÍS, mayor de edad, domiciliado en la ciudad de Bogotá D.C., identificado con cédula de ciudadanía No. 80.242.748, abogado en ejercicio, portador de la tarjeta profesional No. 148.968 del C.S de la J., en mi condición de apoderado especial de **CREDIVALORES-CREDISERVICIOS S.A.**, identificada con Nit. **805025964-3**, por medio del presente escrito me permito allegar liquidación de crédito para lo pertinente, así mismo, solicito que una vez sea aprobada la presente liquidación de crédito, se ordene la elaboración y entrega de los títulos que obran a favor del presente proceso.

| % CTE ANUAL | MES | AÑO | FRACCIÓN | TASA | CAPITAL | INTERÉS POR MES |
|---|------------|------------|-----------------|-------------|----------------|------------------------|
| 23,79% | SEPTIEMBRE | 2021 | 29 | 1,98% | \$ 6.392.937 | \$ 122.515 |
| 23,62% | OCTUBRE | 2021 | 31 | 1,97% | \$ 6.392.937 | \$ 130.029 |
| 25,91% | NOVIEMBRE | 2021 | 30 | 2,16% | \$ 6.392.937 | \$ 138.034 |
| 24,19% | DICIEMBRE | 2021 | 31 | 2,02% | \$ 6.392.937 | \$ 133.167 |
| 26,49% | ENERO | 2022 | 31 | 2,21% | \$ 6.392.937 | \$ 145.828 |
| 27,45% | FEBRERO | 2022 | 28 | 2,29% | \$ 6.392.937 | \$ 136.489 |
| 26,58% | MARZO | 2022 | 31 | 2,21% | \$ 6.392.937 | \$ 146.324 |
| 26,58% | ABRIL | 2022 | 30 | 2,21% | \$ 6.392.937 | \$ 141.604 |
| 29,57% | MAYO | 2022 | 21 | 2,46% | \$ 6.392.937 | \$ 110.273 |
| CAPITAL | | | | | | \$ 6.392.937 |
| INTERESES CORRIENTES | | | | | | \$ 540.700 |
| APRUEBA COSTAS | | | | | | \$ 346.681 |
| TOTAL INTERESES MORATORIOS MENSUALES | | | | | | \$ 1.204.262 |
| TOTAL GENERAL | | | | | | \$ 8.484.580 |

Total, a cancelar al 21 de MAYO 2022: **OCHO MILLONES CUATROCIENTOS OCHENTA Y CUATRO MIL QUINIENTOS OCHENTA PESOS. M/CTE (\$8.484.580).**

Los títulos, por favor, deberán ser elaborados a favor de **CREDIVALORES – CREDISERVICIOS S.A.**, identificada con NIT., número **805.025.964-3**.

Lo anterior, para su respetivo trámite.

Respetuosamente;



ALVARO ENRIQUE DEL VALLE AMARÍS
C.C. N°. 80.242.748 de Bogotá T.P.
N°. 148.968 del C.S. DE LA J.
Correo electrónico: Alvaro.delvallea@gmail.com

Elaborado por: Yessica Alaguna Navarro

RV: Memorial que allega liquidación de crédito 2020-198

Juzgado 21 Civil Municipal - Santander - Bucaramanga <j21cmbuc@cendoj.ramajudicial.gov.co>

Lun 18/04/2022 13:01

Para: Marisol Sierra Pinto <msierrap@cendoj.ramajudicial.gov.co>



República de Colombia
Rama Judicial

**Juzgado Veintiuno Civil Municipal de
Bucaramanga**

Carrera 12 # 31 – 08 Piso 2

Bucaramanga – Santander

Teléfono: (57+7) 6422271

j21cmbuc@cendoj.ramajudicial.gov.co

CONTRIBUCIÓN CON LA PROTECCIÓN Y CONSERVACIÓN AMBIENTAL: NO IMPRIMA ESTE MATERIAL, SI NO ES ESTRICTAMENTE NECESARIO.

PRUEBA ELECTRÓNICA: Por favor, acuse recibo de la presente comunicación a la mayor brevedad posible. En todo caso, y a falta de dicha confirmación, se advierte que se presume la recepción del presente mensaje, de conformidad a lo dispuesto en los Arts. 20, 21 y 22 de la Ley 527 del 18 de Agosto de 1999, por medio de la cual se define y reglamenta el acceso y uso de los mensajes de datos, del comercio electrónico y de las firmas digitales, y se establecen las entidades de certificación y se dictan otras disposiciones.

La presente notificación se surte mediante éste medio en virtud a lo dispuesto en el Art. 103 del C.G.P. – Uso de las tecnologías de la información y de las comunicaciones - con el fin de facilitar y agilizar el acceso a la justicia, así como ampliar su cobertura, como también en virtud al Art. 16 del Decreto 2591 de 1991 y al Art. 5° del Decreto 306 de 1992.

ADVERTENCIA: De conformidad a lo dispuesto en el Art. 109 del C.G.P., se advierte que las comunicaciones, memoriales y escritos que se quieran incorporar al presente trámite, solo podrán remitirse a través de éste e-mail, pues la referida norma permite que dicha gestión se surta "... por cualquier medio idóneo", los cuales "... se entenderán presentados oportunamente si son recibidos antes del cierre del despacho".

De: DANIEL FIALLO MURCIA <danielfiallomurcia@gmail.com>

Enviado: lunes, 18 de abril de 2022 9:21 a. m.

Para: Juzgado 21 Civil Municipal - Santander - Bucaramanga <j21cmbuc@cendoj.ramajudicial.gov.co>

Asunto: Memorial que allega liquidación de crédito 2020-198

--

Cordialmente,

DANIEL FIALLO MURCIA
Abogado



Remitente notificado con
[Mailtrack](#)

Señor:

JUEZ VEINTIUNO CIVIL MUNICIPAL DE BUCARAMANGA.

E.S.D.

REF. Memorial que allega liquidación de crédito.

DEMANDANTE: Cooperativa Multiactiva De Trabajadores Del Fonce Santander, Sigla Coomulfonces,

DEMANDADOS: Katherine Ramirez Mendoza

RADICADO: 2020-198


DANIEL FIALLO MURCIA, Abogado en ejercicio, vecino y residente de esta territorialidad, identificado tal y como aparece al pie de mi correspondiente firma, apoderado judicial de **COOPERATIVA MULTIACTIVA DE TRABAJADORES DEL FONCE SANTANDER, sigla COOMULFONCES**. A través del presente escrito, me permito comparecer al despacho de Su Señoría, esto con el fin de **ALLEGAR LA LIQUIDACIÓN DE CRÉDITO ACTUALIZADA EN EL PRESENTE PROCESO**, así:

| Intereses Corrientes sobre el Capital Inicial | | | | |
|---|------------|------|-----------------------------------|-----------------|
| CAPITAL | | | | \$ 1.570.000,00 |
| | | | | |
| Desde | Hasta | Dias | Tasa Mensual(%) | |
| 30/05/2017 | 31/05/2017 | 1 | 1,69 | \$ 884,43 |
| 01/06/2017 | 30/06/2017 | 30 | 1,69 | \$ 26.533,00 |
| 01/07/2017 | 31/07/2017 | 30 | 1,67 | \$ 26.219,00 |
| 01/08/2017 | 31/08/2017 | 30 | 1,67 | \$ 26.219,00 |
| 01/09/2017 | 30/09/2017 | 30 | 1,63 | \$ 25.591,00 |
| 01/10/2017 | 31/10/2017 | 30 | 1,61 | \$ 25.277,00 |
| 01/11/2017 | 30/11/2017 | 30 | 1,60 | \$ 25.120,00 |
| 01/12/2017 | 31/12/2017 | 30 | 1,59 | \$ 24.963,00 |
| 01/01/2018 | 31/01/2018 | 30 | 1,58 | \$ 24.806,00 |
| 01/02/2018 | 28/02/2018 | 30 | 1,60 | \$ 25.120,00 |
| 01/03/2018 | 31/03/2018 | 30 | 1,58 | \$ 24.806,00 |
| 01/04/2018 | 30/04/2018 | 30 | 1,56 | \$ 24.492,00 |
| 01/05/2018 | 31/05/2018 | 30 | 1,56 | \$ 24.492,00 |
| 01/06/2018 | 30/06/2018 | 30 | 1,55 | \$ 24.335,00 |
| 01/07/2018 | 02/07/2018 | 2 | 1,53 | \$ 1.601,40 |
| | | | Total Intereses Corrientes | \$ 330.458,83 |
| | | | Subtotal | \$ 1.900.458,83 |
| Intereses de Mora sobre el Capital Inicial | | | | |
| CAPITAL | | | | \$ 1.570.000,00 |
| | | | | |
| Desde | Hasta | Dias | Tasa Mensual(%) | |
| 03/07/2018 | 31/07/2018 | 28 | 2,21 | \$ 32.383,87 |

| | | | | |
|------------|------------|----|--------------------------------|-----------------|
| 01/08/2018 | 31/08/2018 | 30 | 2,20 | \$ 34.540,00 |
| 01/09/2018 | 30/09/2018 | 30 | 2,19 | \$ 34.383,00 |
| 01/10/2018 | 31/10/2018 | 30 | 2,17 | \$ 34.069,00 |
| 01/11/2018 | 30/11/2018 | 30 | 2,16 | \$ 33.912,00 |
| 01/12/2018 | 31/12/2018 | 30 | 2,15 | \$ 33.755,00 |
| 01/01/2019 | 31/01/2019 | 30 | 2,13 | \$ 33.441,00 |
| 01/02/2019 | 28/02/2019 | 30 | 2,18 | \$ 34.226,00 |
| 01/03/2019 | 31/03/2019 | 30 | 2,15 | \$ 33.755,00 |
| 01/04/2019 | 30/04/2019 | 30 | 2,14 | \$ 33.598,00 |
| 01/05/2019 | 31/05/2019 | 30 | 2,15 | \$ 33.755,00 |
| 01/06/2019 | 30/06/2019 | 30 | 2,14 | \$ 33.598,00 |
| 01/07/2019 | 31/07/2019 | 30 | 2,14 | \$ 33.598,00 |
| 01/08/2019 | 31/08/2019 | 30 | 2,14 | \$ 33.598,00 |
| 01/09/2019 | 30/09/2019 | 30 | 2,14 | \$ 33.598,00 |
| 01/10/2019 | 31/10/2019 | 30 | 2,12 | \$ 33.284,00 |
| 01/11/2019 | 30/11/2019 | 30 | 2,11 | \$ 33.127,00 |
| 01/12/2019 | 31/12/2019 | 30 | 2,10 | \$ 32.970,00 |
| 01/01/2020 | 31/01/2020 | 30 | 2,09 | \$ 32.813,00 |
| 01/02/2020 | 29/02/2020 | 30 | 2,12 | \$ 33.284,00 |
| 01/03/2020 | 31/03/2020 | 30 | 2,11 | \$ 33.127,00 |
| 01/04/2020 | 30/04/2020 | 30 | 2,08 | \$ 32.656,00 |
| 01/05/2020 | 31/05/2020 | 30 | 2,03 | \$ 31.871,00 |
| 01/06/2020 | 30/06/2020 | 30 | 2,02 | \$ 31.714,00 |
| 01/07/2020 | 31/07/2020 | 30 | 2,02 | \$ 31.714,00 |
| 01/08/2020 | 31/08/2020 | 30 | 2,04 | \$ 32.028,00 |
| 01/09/2020 | 30/09/2020 | 30 | 2,05 | \$ 32.185,00 |
| 01/10/2020 | 31/10/2020 | 30 | 2,02 | \$ 31.714,00 |
| 01/11/2020 | 30/11/2020 | 30 | 2,00 | \$ 31.400,00 |
| 01/12/2020 | 31/12/2020 | 30 | 1,96 | \$ 30.772,00 |
| 01/01/2021 | 31/01/2021 | 30 | 1,94 | \$ 30.458,00 |
| 01/02/2021 | 28/02/2021 | 30 | 1,97 | \$ 30.929,00 |
| 01/03/2021 | 31/03/2021 | 30 | 1,95 | \$ 30.615,00 |
| 01/04/2021 | 30/04/2021 | 30 | 1,94 | \$ 30.458,00 |
| 01/05/2021 | 31/05/2021 | 30 | 1,93 | \$ 30.301,00 |
| 01/06/2021 | 30/06/2021 | 30 | 1,93 | \$ 30.301,00 |
| 01/07/2021 | 31/07/2021 | 30 | 1,93 | \$ 30.301,00 |
| 01/08/2021 | 31/08/2021 | 30 | 1,94 | \$ 30.458,00 |
| 01/09/2021 | 30/09/2021 | 30 | 1,93 | \$ 30.301,00 |
| 01/10/2021 | 31/10/2021 | 30 | 1,92 | \$ 30.144,00 |
| 01/11/2021 | 30/11/2021 | 30 | 1,94 | \$ 30.458,00 |
| 01/12/2021 | 31/12/2021 | 30 | 1,96 | \$ 30.772,00 |
| 01/01/2022 | 31/01/2022 | 30 | 1,98 | \$ 31.086,00 |
| 01/02/2022 | 28/02/2022 | 30 | 2,04 | \$ 32.028,00 |
| 01/03/2022 | 31/03/2022 | 30 | 2,06 | \$ 32.342,00 |
| 01/04/2022 | 30/04/2022 | 30 | 2,06 | \$ 32.342,00 |
| | | | Total Intereses de Mora | \$ 1.484.162,87 |
| | | | Subtotal | \$ 3.384.621,70 |
| | | | | |

| | | | |
|--|--|----|--------------|
| | | | |
| | | | |
| | RESUMEN DE LA LIQUIDACIÓN DEL CRÉDITO | | |
| | | | |
| | Capital | \$ | 1.570.000,00 |
| | Total Intereses Corrientes (+) | \$ | 330.458,83 |
| | Total Intereses Mora (+) | \$ | 1.484.162,87 |
| | Abonos (-) | \$ | 0,00 |
| | TOTAL OBLIGACIÓN | \$ | 3.384.621,70 |
| | Agencias en derecho | \$ | 110.000,00 |
| | GRAN TOTAL OBLIGACIÓN | \$ | 3.494.621,70 |

Con mi invariable respeto de siempre,



DANIEL FIALLO MURCIA

C.C. 1.098.773.338 de Bucaramanga.

T.P. 339.338 del C. S. de la J.

RADICO MEMORIAL, DTE: BAGUER SAS RAD 2020-27

profesionaljuridico3@bager.com.co <profesionaljuridico3@bager.com.co>

Mar 25/01/2022 12:07 PM

Para: Juzgado 22 Civil Municipal - Santander - Bucaramanga <j22cmbuc@cendoj.ramajudicial.gov.co>

Buen Día,

Por medio del presente me permito adjuntar el respectivo MEMORIAL, para su trámite correspondiente,

Quedo atenta a cualquier requerimiento

Cordial saludo,

ESTEFANY TORRES
Apoderada BAGUER SAS
CC 1098737840
TP 302.207

Señores:

JUZGADO VEINTIDOS CIVIL MUNICIPAL DE BUCARAMANGA

E. S. D.

REFERENCIA: PROCESO EJECUTIVO DE MÍNIMA CUANTÍA

DEMANDANTE: BAGUER S.A.S.

DEMANDADO: ELVIA LILIANA SARMIENTO OSMA

RADICADO: 2020-027

ASUNTO: LIQUIDACION DEL CREDITO

ESTEFANY CRISTINA TORRES BARAJAS, mayor de edad y vecina de la ciudad de Bucaramanga, identificada con la cédula de ciudadanía N.º 1'098.737.840 expedida en Bucaramanga, abogada en ejercicio de la profesión, portadora de la tarjeta profesional N.º 302.207 del C. S. de la J., actuando como apoderada judicial de la sociedad comercial denominada BAGUER S.A.S, identificada con NIT. 804.006.601-0, parte demandante dentro del asunto de la referencia.

Por medio del presente escrito me permito allegar Liquidación del Crédito para su debido trámite.

| CAPITAL | FECHA DE INICIO | FECHA DE FIN | No. DIAS | INTERES ANUAL EFECTIVO | INTERES MORA ANUAL | INTERES ANUAL NOMINAL | INTERES MENSUAL | TOTAL | INT. ACUMULADO |
|--------------|-----------------|--------------|----------|------------------------|--------------------|-----------------------|-----------------|-----------|----------------|
| \$ 1,651,526 | 10-Jun-19 | 30-Jun-19 | 21 | 19.30% | 28.95% | 25.70% | 2.14% | \$ 24,740 | \$ 24,740 |
| \$ 1,651,526 | 1-Jul-19 | 30-Jul-19 | 30 | 19.28% | 28.92% | 25.67% | 2.14% | \$ 35,343 | \$ 60,083 |
| \$ 1,651,526 | 1-Aug-19 | 30-Aug-19 | 30 | 19.32% | 28.98% | 25.72% | 2.14% | \$ 35,343 | \$ 95,426 |
| \$ 1,651,526 | 1-Sep-19 | 30-Sep-19 | 30 | 19.32% | 28.98% | 25.72% | 2.14% | \$ 35,343 | \$ 130,769 |
| \$ 1,651,526 | 1-Oct-19 | 30-Oct-19 | 30 | 19.10% | 28.65% | 25.46% | 2.12% | \$ 35,012 | \$ 165,781 |
| \$ 1,651,526 | 1-Nov-19 | 30-Nov-19 | 30 | 19.03% | 28.55% | 25.38% | 2.11% | \$ 34,847 | \$ 200,628 |
| \$ 1,651,526 | 1-Dec-19 | 30-Dec-19 | 30 | 18.91% | 28.37% | 25.23% | 2.10% | \$ 34,682 | \$ 235,310 |
| \$ 1,651,526 | 1-Jan-20 | 30-Jan-20 | 30 | 18.77% | 28.16% | 25.07% | 2.09% | \$ 34,517 | \$ 269,827 |
| \$ 1,651,526 | 1-Feb-20 | 29-Feb-20 | 29 | 19.06% | 28.59% | 25.41% | 2.12% | \$ 33,845 | \$ 303,672 |
| \$ 1,651,526 | 1-Mar-20 | 30-Mar-20 | 30 | 18.95% | 28.43% | 25.28% | 2.11% | \$ 34,847 | \$ 338,519 |
| \$ 1,651,526 | 1-Apr-20 | 30-Apr-20 | 30 | 18.69% | 28.04% | 24.97% | 2.08% | \$ 34,352 | \$ 372,871 |
| \$ 1,651,526 | 1-May-20 | 30-May-20 | 30 | 18.19% | 27.29% | 24.37% | 2.03% | \$ 33,526 | \$ 406,397 |
| \$ 1,651,526 | 1-Jun-20 | 30-Jun-20 | 30 | 18.12% | 27.18% | 24.29% | 2.02% | \$ 33,361 | \$ 439,758 |
| \$ 1,651,526 | 1-Jul-20 | 30-Jul-20 | 30 | 18.12% | 27.18% | 24.29% | 2.02% | \$ 33,361 | \$ 473,119 |
| \$ 1,651,526 | 1-Aug-20 | 30-Aug-20 | 30 | 18.29% | 27.44% | 24.49% | 2.04% | \$ 33,691 | \$ 506,810 |
| \$ 1,651,526 | 1-Sep-20 | 30-Sep-20 | 30 | 18.29% | 27.44% | 24.49% | 2.04% | \$ 33,691 | \$ 540,501 |
| \$ 1,651,526 | 1-Oct-20 | 30-Oct-20 | 30 | 18.06% | 27.09% | 24.21% | 2.02% | \$ 33,361 | \$ 573,862 |
| \$ 1,651,526 | 1-Nov-20 | 30-Nov-20 | 30 | 17.84% | 26.76% | 23.95% | 2.00% | \$ 33,031 | \$ 606,893 |
| \$ 1,651,526 | 1-Dec-20 | 30-Dec-20 | 30 | 17.46% | 26.19% | 23.49% | 1.96% | \$ 32,370 | \$ 639,263 |
| \$ 1,651,526 | 1-Jan-21 | 30-Jan-21 | 30 | 17.32% | 25.98% | 23.32% | 1.94% | \$ 32,040 | \$ 671,303 |
| \$ 1,651,526 | 1-Feb-21 | 28-Feb-21 | 28 | 17.54% | 26.31% | 23.59% | 1.97% | \$ 30,366 | \$ 701,669 |
| \$ 1,651,526 | 1-Mar-21 | 30-Mar-21 | 30 | 17.41% | 26.12% | 23.43% | 1.95% | \$ 32,205 | \$ 733,874 |
| \$ 1,651,526 | 1-Apr-21 | 30-Apr-21 | 30 | 17.31% | 25.97% | 23.31% | 1.94% | \$ 32,040 | \$ 765,914 |
| \$ 1,651,526 | 1-May-21 | 30-May-21 | 30 | 17.22% | 25.83% | 23.20% | 1.93% | \$ 31,874 | \$ 797,788 |
| \$ 1,651,526 | 1-Jun-21 | 30-Jun-21 | 30 | 17.21% | 25.82% | 23.19% | 1.93% | \$ 31,874 | \$ 829,662 |
| \$ 1,651,526 | 1-Jul-21 | 30-Jul-21 | 30 | 17.18% | 25.77% | 23.15% | 1.93% | \$ 31,874 | \$ 861,536 |
| \$ 1,651,526 | 1-Aug-21 | 30-Aug-21 | 30 | 17.24% | 25.86% | 23.22% | 1.94% | \$ 32,040 | \$ 893,576 |
| \$ 1,651,526 | 1-Sep-21 | 30-Sep-21 | 30 | 17.19% | 25.79% | 23.16% | 1.93% | \$ 31,874 | \$ 925,450 |
| \$ 1,651,526 | 1-Oct-21 | 30-Oct-21 | 30 | 17.08% | 25.62% | 23.03% | 1.92% | \$ 31,709 | \$ 957,159 |
| \$ 1,651,526 | 1-Nov-21 | 30-Nov-21 | 30 | 17.27% | 25.91% | 23.26% | 1.94% | \$ 32,040 | \$ 989,199 |
| \$ 1,651,526 | 1-Dec-21 | 30-Dec-21 | 30 | 17.46% | 26.19% | 23.49% | 1.96% | \$ 32,370 | \$ 1,021,569 |
| \$ 1,651,526 | 1-Jan-22 | 30-Jan-22 | 30 | 17.66% | 26.49% | 23.73% | 1.98% | \$ 32,700 | \$ 1,054,269 |

| | |
|----------------------------------|--------------|
| INTERESES | \$ 1,021,569 |
| CAPITAL | \$ 1,651,526 |
| TOTAL ABONOS | |
| TOTAL OBLIGACION A 30 ENERO 2022 | \$ 2,673,095 |

Sírvase proceder de conformidad

Cordialmente,



ESTEFANY CRISTINA TORRES BARAJAS
C.C 1'098.737.840 expedida en Bucaramanga
T.P 302.207 del C.S. de la Judicatura

Juzgado 25 Civil Municipal - Santander - Bucaramanga

De: Emilce Vera Arias <emilseveraarias@hotmail.com>
Enviado el: lunes, 21 de febrero de 2022 2:27 p. m.
Para: Juzgado 25 Civil Municipal - Santander - Bucaramanga
Asunto: JUZ. 25 CIVIL BGA, RAD. 2021-238 LIQUIDACION
Datos adjuntos: JUZ. 25 CIVIL BGA, RAD. 2021-238 LIQUIDACION.pdf

Señor
JUEZ VEINTICINCO CIVIL MUNICIPAL DE BUCARAMANGA
E. S. D.

**REF: PROCESO EJECUTIVO PROPUESTO POR FINANCIERA COMULTRASAN EN
CONTRA DE BERNARDO PATIÑO MANSILLA Y GUSTAVO PATIÑO MANSILLA.**

RAD: 2021-00238

EMILSE VERA ARIAS, mayor de edad, vecina de la ciudad, identificada como aparece al pié de mi correspondiente firma, actuando en mi condición de apoderada judicial del demandante dentro del asunto de la referencia, por medio del presente escrito me permito presentar a su consideración **LA LIQUIDACION DEL CREDITO** a fin de que se proceda a dar el trámite de ley:

CAPITAL.....\$ 22.165.245

| | | | | | | | |
|----------------|----------|-----------|----|--------|--------|-------|------------------------|
| 22.165.245 | 1-oct-20 | 31-oct-20 | 11 | 18,09% | 27,14% | 2,09% | \$169.351,68 |
| 22.165.245 | 1-nov-20 | 30-nov-20 | 30 | 18,09% | 27,14% | 2,09% | \$463.902,50 |
| 22.165.245 | 1-dic-20 | 31-dic-20 | 31 | 18,09% | 27,14% | 2,09% | \$479.476,90 |
| 22.165.245 | 1-ene-21 | 31-ene-21 | 31 | 19,06% | 28,59% | 2,20% | \$503.243,95 |
| 22.165.245 | 1-feb-21 | 28-feb-21 | 28 | 19,06% | 28,59% | 2,20% | \$454.211,85 |
| 22.165.245 | 1-mar-21 | 31-mar-21 | 31 | 19,06% | 28,59% | 2,20% | \$503.243,95 |
| 22.165.245 | 1-abr-21 | 30-abr-21 | 30 | 17,31% | 25,97% | 2,01% | \$445.290,20 |
| 22.165.245 | 1-may-21 | 31-may-21 | 31 | 17,31% | 25,97% | 2,01% | \$460.235,48 |
| 22.165.245 | 1-jun-21 | 30-jun-21 | 30 | 17,31% | 25,97% | 2,01% | \$445.290,20 |
| 22.165.245 | 1-jul-21 | 30-jul-21 | 31 | 17,18% | 25,77% | 1,99% | \$457.017,21 |
| 22.165.245 | 1-ago-21 | 30-ago-21 | 31 | 17,18% | 25,77% | 1,99% | \$457.017,21 |
| 22.165.245 | 1-sep-21 | 30-sep-21 | 30 | 17,18% | 25,77% | 1,99% | \$442.177,13 |
| 22.165.245 | 1-oct-21 | 6-oct-21 | 31 | 17,08% | 25,62% | 1,98% | \$454.539,40 |
| 22.165.245 | 1-nov-21 | 30-nov-21 | 30 | 17,08% | 25,62% | 1,98% | \$439.780,30 |
| 22.165.245 | 1-dic-21 | 31-dic-21 | 31 | 17,08% | 25,62% | 1,98% | \$454.539,40 |
| 22.165.245 | 1-ene-22 | 31-ene-22 | 31 | 17,08% | 25,62% | 1,98% | \$454.539,40 |
| 22.165.245 | 1-feb-22 | 28-feb-22 | 28 | 17,08% | 25,62% | 1,98% | \$410.281,48 |
| INTERES | | | | | | | \$7.494.138,26 |
| CAPITAL | | | | | | | \$22.165.245 |
| TOTAL | | | | | | | \$29.659.383,26 |

Del señor juez,



EMILSE VERA ARIAS
T.P. No. 44.618 del C.S. de la J.
C.C.No. 63.294.627 Bucaramanga.

DR. JUAN MANUEL HERNANDEZ CASTRO
ABOGADO ESPECIALIZADO EN DERECHO COMERCIAL
Transversal Oriental No. 90 - 102 C. E. Cacique Of. 905
TEL: 6470469 - 6471120
Bucaramanga

Señor:

JUEZ VEINTISIETE CIVIL MUNICIPAL DE BUCARAMANGA - SANTANDER
E. S. D.

**REFERENCIA: PROCESO EJECUTIVO DE MENOR CUANTIA ADELANTADO
POR BANCO BILBAO VIZCAYA ARGENTARIA COLOMBIA "BBVA COLOMBIA
S.A" CONTRA JAIRO JAIMES YAÑEZ**

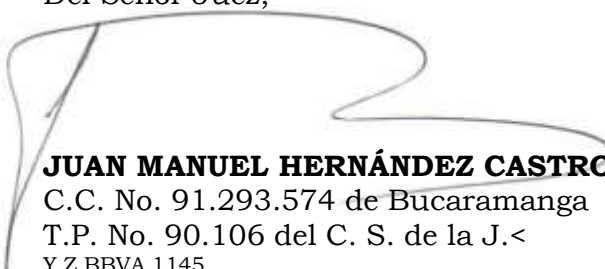
RADICADO: 68001400302720210077000

JUAN MANUEL HERNÁNDEZ CASTRO, mayor de edad, identificado con la cédula de ciudadanía No. 91.293.574 de Bucaramanga, abogado en ejercicio portador de la Tarjeta Profesional No. 90.106 del Consejo Superior de la Judicatura, en mi calidad de apoderado judicial de la parte demandante dentro del proceso de la referencia, por medio del presente me permito allegar a su Despacho, la liquidación del crédito de las obligaciones aquí ejecutadas, efectuada hasta el día 10 de marzo de 2022, de acuerdo a la información suministrada por la entidad que represento, así:

| CAPITAL | FECHA DE INICIO | FECHA DE TERMINACION | No. DIAS | INTERES ANUAL | INTERES MORA ANUAL EFECTIVA | INTERES MORA ANUAL NOMINAL | INTERES MORA MENSUAL | TOTAL |
|------------------------|-----------------|----------------------|----------|---------------|-----------------------------|----------------------------|----------------------|---------------------|
| 126.104.051 | 4-nov-21 | 30-nov-21 | 27 | 17,27% | 25,91% | 23,26% | 1,94% | \$2.199.722 |
| 126.104.051 | 1-dic-21 | 30-dic-21 | 30 | 17,46% | 26,19% | 23,49% | 1,96% | \$2.468.359 |
| 126.104.051 | 1-ene-22 | 30-ene-22 | 30 | 17,66% | 26,49% | 23,73% | 1,98% | \$2.493.803 |
| 126.104.051 | 1-feb-22 | 28-feb-22 | 28 | 18,30% | 27,45% | 24,50% | 2,04% | \$2.403.198 |
| 126.104.051 | 1-mar-22 | 10-mar-22 | 10 | 18,47% | 27,71% | 24,71% | 2,06% | \$865.430 |
| TOTAL INTERESES | | | | | | | | \$10.430.511 |

| | |
|--------------------------|-----------------------|
| CAPITAL | \$ 126.104.051 |
| INTERESES MORATORIOS | \$ 10.430.511 |
| TOTAL LIQUIDACION | \$ 136.534.562 |

Del Señor Juez,


JUAN MANUEL HERNÁNDEZ CASTRO
C.C. No. 91.293.574 de Bucaramanga
T.P. No. 90.106 del C. S. de la J.<
Y.Z BBVA 1145

LIQUIDACIÓN DE CRÉDITO

DEUDOR:

DEUDOR:

1.088.285.136.

PAGARE: DIEGO EMANUEL SZENFELD ALARCON

INSTRUCCIÓN

TASA EFECTIVA ANUAL PACTADA, A NOMINAL >>>

TASA NOMINAL MENSUAL PACTADA >>>

PARA DAR APLICACIÓN A LOS ARTS. 111 L. 510 Y 305 C. P., SI NO SE PACTÓ TASA DE MORA, O SE PACTÓ LA MÁXIMA AUTORIZADA, ESTAS CELDAS APARECERÁN VACÍAS.

CAPITAL: 79.017.936,00

| VIGENCIA | | RTO. CTE. T. EFECTI | LÍMITE USURA | | TASA PACTADA | TASA FINAL | LIQUIDACIÓN DE CRÉDITO | | | | | |
|----------|-----------|------------------------|--------------------|-------------|-----------------|---------------|------------------------|------|---------------|-------------|-----------------|-----------------------------------|
| DESDE | HASTA | | EFECTIV A ANUAL | NOMIN AL | | | CAPITAL LIQUIDABLE | DÍAS | LIQ INTERESES | A B O N O S | SALDO INTERESES | SALDO DE CAPITAL MÁS INTERESES |
| | | | | | | 79.017.936,00 | | | | | 0,00 | 79.017.936,00 |
| | | | | | | 79.017.936,00 | | | | | 0,00 | 79.017.936,00 |
| 1-ENE-94 | 31-ENE-94 | 35,02% | 52,53% | 3,58% | 0,00% | 3,58% | 79.017.936,00 | | - | | 0,00 | 79.017.936,00 |
| 1-FEB-94 | 28-FEB-94 | 35,02% | 52,53% | 3,58% | 0,00% | 3,58% | 79.017.936,00 | | - | | 0,00 | 79.017.936,00 |
| 1-MAR-94 | 31-MAR-94 | 35,42% | 53,13% | 3,61% | 0,00% | 3,61% | 79.017.936,00 | | - | | 0,00 | 79.017.936,00 |
| 1-ABR-94 | 30-ABR-94 | 35,42% | 53,13% | 3,61% | 0,00% | 3,61% | 79.017.936,00 | | - | | 0,00 | 79.017.936,00 |
| 1-MAY-94 | 31-MAY-94 | 36,13% | 54,20% | 3,67% | 0,00% | 3,67% | 79.017.936,00 | | - | | 0,00 | 79.017.936,00 |
| 1-JUN-94 | 30-JUN-94 | 36,13% | 54,20% | 3,67% | 0,00% | 3,67% | 79.017.936,00 | | - | | 0,00 | 79.017.936,00 |
| 1-JUL-94 | 31-JUL-94 | 36,25% | 54,38% | 3,68% | 0,00% | 3,68% | 79.017.936,00 | | - | | 0,00 | 79.017.936,00 |
| 1-AGO-94 | 31-AGO-94 | 36,25% | 54,38% | 3,68% | 0,00% | 3,68% | 79.017.936,00 | | - | | 0,00 | 79.017.936,00 |
| 1-SEP-94 | 30-SEP-94 | 36,89% | 55,34% | 3,74% | 0,00% | 3,74% | 79.017.936,00 | | - | | 0,00 | 79.017.936,00 |
| 1-OCT-94 | 31-OCT-94 | 36,89% | 55,34% | 3,74% | 0,00% | 3,74% | 79.017.936,00 | | - | | 0,00 | 79.017.936,00 |
| 1-NOV-94 | 30-NOV-94 | 38,76% | 58,14% | 3,89% | 0,00% | 3,89% | 79.017.936,00 | | - | | 0,00 | 79.017.936,00 |
| 1-DIC-94 | 31-DIC-94 | 38,76% | 58,14% | 3,89% | 0,00% | 3,89% | 79.017.936,00 | | - | | 0,00 | 79.017.936,00 |
| 1-ENE-95 | 31-ENE-95 | 40,12% | 60,18% | 4,00% | 0,00% | 4,00% | 79.017.936,00 | | - | | 0,00 | 79.017.936,00 |
| 1-FEB-95 | 28-FEB-95 | 40,12% | 60,18% | 4,00% | 0,00% | 4,00% | 79.017.936,00 | | - | | 0,00 | 79.017.936,00 |
| 1-MAR-95 | 31-MAR-95 | 42,74% | 64,11% | 4,21% | 0,00% | 4,21% | 79.017.936,00 | | - | | 0,00 | 79.017.936,00 |
| 1-ABR-95 | 30-ABR-95 | 42,74% | 64,11% | 4,21% | 0,00% | 4,21% | 79.017.936,00 | | - | | 0,00 | 79.017.936,00 |
| 1-MAY-95 | 31-MAY-95 | 42,45% | 63,68% | 4,19% | 0,00% | 4,19% | 79.017.936,00 | | - | | 0,00 | 79.017.936,00 |
| 1-JUN-95 | 30-JUN-95 | 42,45% | 63,68% | 4,19% | 0,00% | 4,19% | 79.017.936,00 | | - | | 0,00 | 79.017.936,00 |
| 1-JUL-95 | 31-JUL-95 | 43,84% | 65,76% | 4,30% | 0,00% | 4,30% | 79.017.936,00 | | - | | 0,00 | 79.017.936,00 |
| 1-AGO-95 | 31-AGO-95 | 43,84% | 65,76% | 4,30% | 0,00% | 4,30% | 79.017.936,00 | | - | | 0,00 | 79.017.936,00 |
| 1-SEP-95 | 30-SEP-95 | 44,62% | 66,93% | 4,36% | 0,00% | 4,36% | 79.017.936,00 | | - | | 0,00 | 79.017.936,00 |
| 1-OCT-95 | 31-OCT-95 | 44,62% | 66,93% | 4,36% | 0,00% | 4,36% | 79.017.936,00 | | - | | 0,00 | 79.017.936,00 |
| 1-NOV-95 | 30-NOV-95 | 42,72% | 64,08% | 4,21% | 0,00% | 4,21% | 79.017.936,00 | | - | | 0,00 | 79.017.936,00 |
| 1-DIC-95 | 31-DIC-95 | 42,72% | 64,08% | 4,21% | 0,00% | 4,21% | 79.017.936,00 | | - | | 0,00 | 79.017.936,00 |
| 1-ENE-96 | 31-ENE-96 | 40,27% | 60,41% | 4,02% | 0,00% | 4,02% | 79.017.936,00 | | - | | 0,00 | 79.017.936,00 |
| 1-FEB-96 | 29-FEB-96 | 40,27% | 60,41% | 4,02% | 0,00% | 4,02% | 79.017.936,00 | | - | | 0,00 | 79.017.936,00 |
| 1-MAR-96 | 31-MAR-96 | 41,37% | 62,06% | 4,11% | 0,00% | 4,11% | 79.017.936,00 | | - | | 0,00 | 79.017.936,00 |
| 1-ABR-96 | 30-ABR-96 | 41,37% | 62,06% | 4,11% | 0,00% | 4,11% | 79.017.936,00 | | - | | 0,00 | 79.017.936,00 |
| 1-MAY-96 | 31-MAY-96 | 42,19% | 63,29% | 4,17% | 0,00% | 4,17% | 79.017.936,00 | | - | | 0,00 | 79.017.936,00 |
| 1-JUN-96 | 30-JUN-96 | 42,19% | 63,29% | 4,17% | 0,00% | 4,17% | 79.017.936,00 | | - | | 0,00 | 79.017.936,00 |
| 1-JUL-96 | 31-JUL-96 | 42,94% | 64,41% | 4,23% | 0,00% | 4,23% | 79.017.936,00 | | - | | 0,00 | 79.017.936,00 |
| 1-AGO-96 | 31-AGO-96 | 42,94% | 64,41% | 4,23% | 0,00% | 4,23% | 79.017.936,00 | | - | | 0,00 | 79.017.936,00 |
| 1-SEP-96 | 30-SEP-96 | 42,29% | 63,44% | 4,18% | 0,00% | 4,18% | 79.017.936,00 | | - | | 0,00 | 79.017.936,00 |
| 1-OCT-96 | 31-OCT-96 | 42,29% | 63,44% | 4,18% | 0,00% | 4,18% | 79.017.936,00 | | - | | 0,00 | 79.017.936,00 |
| 1-NOV-96 | 30-NOV-96 | 41,37% | 62,06% | 4,11% | 0,00% | 4,11% | 79.017.936,00 | | - | | 0,00 | 79.017.936,00 |
| 1-DIC-96 | 31-DIC-96 | 41,37% | 62,06% | 4,11% | 0,00% | 4,11% | 79.017.936,00 | | - | | 0,00 | 79.017.936,00 |
| 1-ENE-97 | 31-ENE-97 | 39,77% | 59,66% | 3,98% | 0,00% | 3,98% | 79.017.936,00 | | - | | 0,00 | 79.017.936,00 |
| 1-FEB-97 | 28-FEB-97 | 39,77% | 59,66% | 3,98% | 0,00% | 3,98% | 79.017.936,00 | | - | | 0,00 | 79.017.936,00 |

CAPITAL

| | | | | | | | | | | |
|-----------|-----------|--------|--------|-------|-------|-------|---------------|---|------|---------------|
| 1-MAR-97 | 31-MAR-97 | 38,95% | 58,43% | 3,91% | 0,00% | 3,91% | 79.017.936,00 | - | 0,00 | 79.017.936,00 |
| 1-ABR-97 | 30-ABR-97 | 38,95% | 58,43% | 3,91% | 0,00% | 3,91% | 79.017.936,00 | - | 0,00 | 79.017.936,00 |
| 1-MAY-97 | 31-MAY-97 | 36,99% | 55,49% | 3,75% | 0,00% | 3,75% | 79.017.936,00 | - | 0,00 | 79.017.936,00 |
| 1-JUN-97 | 30-JUN-97 | 36,99% | 55,49% | 3,75% | 0,00% | 3,75% | 79.017.936,00 | - | 0,00 | 79.017.936,00 |
| 1-JUL-97 | 31-JUL-97 | 36,50% | 54,75% | 3,71% | 0,00% | 3,71% | 79.017.936,00 | - | 0,00 | 79.017.936,00 |
| 1-AGO-97 | 31-AGO-97 | 36,50% | 54,75% | 3,71% | 0,00% | 3,71% | 79.017.936,00 | - | 0,00 | 79.017.936,00 |
| 1-SEP-97 | 30-SEP-97 | 31,84% | 47,76% | 3,31% | 0,00% | 3,31% | 79.017.936,00 | - | 0,00 | 79.017.936,00 |
| 1-OCT-97 | 31-OCT-97 | 31,33% | 47,00% | 3,26% | 0,00% | 3,26% | 79.017.936,00 | - | 0,00 | 79.017.936,00 |
| 1-NOV-97 | 30-NOV-97 | 31,47% | 47,21% | 3,27% | 0,00% | 3,27% | 79.017.936,00 | - | 0,00 | 79.017.936,00 |
| 1-DIC-97 | 31-DIC-97 | 31,74% | 47,61% | 3,30% | 0,00% | 3,30% | 79.017.936,00 | - | 0,00 | 79.017.936,00 |
| 1-ENE-98 | 31-ENE-98 | 31,69% | 47,54% | 3,29% | 0,00% | 3,29% | 79.017.936,00 | - | 0,00 | 79.017.936,00 |
| 1-FEB-98 | 28-FEB-98 | 32,56% | 48,84% | 3,37% | 0,00% | 3,37% | 79.017.936,00 | - | 0,00 | 79.017.936,00 |
| 1-MAR-98 | 31-MAR-98 | 32,15% | 48,23% | 3,33% | 0,00% | 3,33% | 79.017.936,00 | - | 0,00 | 79.017.936,00 |
| 1-ABR-98 | 30-ABR-98 | 36,28% | 54,42% | 3,69% | 0,00% | 3,69% | 79.017.936,00 | - | 0,00 | 79.017.936,00 |
| 1-MAY-98 | 31-MAY-98 | 38,39% | 57,59% | 3,86% | 0,00% | 3,86% | 79.017.936,00 | - | 0,00 | 79.017.936,00 |
| 1-JUN-98 | 30-JUN-98 | 39,51% | 59,27% | 3,95% | 0,00% | 3,95% | 79.017.936,00 | - | 0,00 | 79.017.936,00 |
| 1-JUL-98 | 31-JUL-98 | 47,83% | 71,75% | 4,61% | 0,00% | 4,61% | 79.017.936,00 | - | 0,00 | 79.017.936,00 |
| 1-AGO-98 | 31-AGO-98 | 48,41% | 72,62% | 4,65% | 0,00% | 4,65% | 79.017.936,00 | - | 0,00 | 79.017.936,00 |
| 1-SEP-98 | 30-SEP-98 | 43,20% | 64,80% | 4,25% | 0,00% | 4,25% | 79.017.936,00 | - | 0,00 | 79.017.936,00 |
| 1-OCT-98 | 31-OCT-98 | 46,00% | 69,00% | 4,47% | 0,00% | 4,47% | 79.017.936,00 | - | 0,00 | 79.017.936,00 |
| 1-NOV-98 | 30-NOV-98 | 49,99% | 74,99% | 4,77% | 0,00% | 4,77% | 79.017.936,00 | - | 0,00 | 79.017.936,00 |
| 1-DIC-98 | 31-DIC-98 | 47,71% | 71,57% | 4,60% | 0,00% | 4,60% | 79.017.936,00 | - | 0,00 | 79.017.936,00 |
| 1-ENE-99 | 31-ENE-99 | 45,49% | 68,24% | 4,43% | 0,00% | 4,43% | 79.017.936,00 | - | 0,00 | 79.017.936,00 |
| 1-FEB-99 | 28-FEB-99 | 42,39% | 63,59% | 4,19% | 0,00% | 4,19% | 79.017.936,00 | - | 0,00 | 79.017.936,00 |
| 1-MAR-99 | 14-MAR-99 | 40,99% | 61,49% | 4,07% | 0,00% | 4,07% | 79.017.936,00 | - | 0,00 | 79.017.936,00 |
| 15-MAR-99 | 31-MAR-99 | 39,76% | 59,64% | 3,97% | 0,00% | 3,97% | 79.017.936,00 | - | 0,00 | 79.017.936,00 |
| 1-ABR-99 | 30-ABR-99 | 33,57% | 50,36% | 3,46% | 0,00% | 3,46% | 79.017.936,00 | - | 0,00 | 79.017.936,00 |
| 1-MAY-99 | 31-MAY-99 | 31,14% | 46,71% | 3,25% | 0,00% | 3,25% | 79.017.936,00 | - | 0,00 | 79.017.936,00 |
| 1-JUN-99 | 30-JUN-99 | 27,46% | 41,19% | 2,92% | 0,00% | 2,92% | 79.017.936,00 | - | 0,00 | 79.017.936,00 |
| 1-JUL-99 | 31-JUL-99 | 24,22% | 36,33% | 2,62% | 0,00% | 2,62% | 79.017.936,00 | - | 0,00 | 79.017.936,00 |
| 1-AGO-99 | 31-AGO-99 | 26,25% | 39,38% | 2,81% | 0,00% | 2,81% | 79.017.936,00 | - | 0,00 | 79.017.936,00 |
| 1-SEP-99 | 30-SEP-99 | 26,01% | 39,02% | 2,78% | 0,00% | 2,78% | 79.017.936,00 | - | 0,00 | 79.017.936,00 |
| 1-OCT-99 | 31-OCT-99 | 26,96% | 40,44% | 2,87% | 0,00% | 2,87% | 79.017.936,00 | - | 0,00 | 79.017.936,00 |
| 1-NOV-99 | 30-NOV-99 | 25,70% | 38,55% | 2,75% | 0,00% | 2,75% | 79.017.936,00 | - | 0,00 | 79.017.936,00 |
| 1-DIC-99 | 31-DIC-99 | 24,22% | 36,33% | 2,62% | 0,00% | 2,62% | 79.017.936,00 | - | 0,00 | 79.017.936,00 |
| 1-ENE-00 | 31-ENE-00 | 22,40% | 33,60% | 2,44% | 0,00% | 2,44% | 79.017.936,00 | - | 0,00 | 79.017.936,00 |
| 1-FEB-00 | 29-FEB-00 | 19,46% | 29,19% | 2,16% | 0,00% | 2,16% | 79.017.936,00 | - | 0,00 | 79.017.936,00 |
| 1-MAR-00 | 31-MAR-00 | 17,45% | 26,18% | 1,96% | 0,00% | 1,96% | 79.017.936,00 | - | 0,00 | 79.017.936,00 |
| 1-ABR-00 | 30-ABR-00 | 17,87% | 26,81% | 2,00% | 0,00% | 2,00% | 79.017.936,00 | - | 0,00 | 79.017.936,00 |
| 1-MAY-00 | 31-MAY-00 | 17,90% | 26,85% | 2,00% | 0,00% | 2,00% | 79.017.936,00 | - | 0,00 | 79.017.936,00 |
| 1-JUN-00 | 30-JUN-00 | 19,77% | 29,66% | 2,19% | 0,00% | 2,19% | 79.017.936,00 | - | 0,00 | 79.017.936,00 |
| 1-JUL-00 | 31-JUL-00 | 19,44% | 29,16% | 2,16% | 0,00% | 2,16% | 79.017.936,00 | - | 0,00 | 79.017.936,00 |
| 1-AGO-00 | 31-AGO-00 | 19,92% | 29,88% | 2,20% | 0,00% | 2,20% | 79.017.936,00 | - | 0,00 | 79.017.936,00 |
| 1-SEP-00 | 30-SEP-00 | 22,93% | 34,40% | 2,49% | 0,00% | 2,49% | 79.017.936,00 | - | 0,00 | 79.017.936,00 |
| 1-OCT-00 | 31-OCT-00 | 23,08% | 34,62% | 2,51% | 0,00% | 2,51% | 79.017.936,00 | - | 0,00 | 79.017.936,00 |
| 1-NOV-00 | 30-NOV-00 | 23,80% | 35,70% | 2,58% | 0,00% | 2,58% | 79.017.936,00 | - | 0,00 | 79.017.936,00 |
| 1-DIC-00 | 31-DIC-00 | 23,69% | 35,54% | 2,57% | 0,00% | 2,57% | 79.017.936,00 | - | 0,00 | 79.017.936,00 |
| 1-ENE-01 | 31-ENE-01 | 24,16% | 36,24% | 2,61% | 0,00% | 2,61% | 79.017.936,00 | - | 0,00 | 79.017.936,00 |
| 1-FEB-01 | 28-FEB-01 | 26,03% | 39,05% | 2,78% | 0,00% | 2,78% | 79.017.936,00 | - | 0,00 | 79.017.936,00 |
| 1-MAR-01 | 31-MAR-01 | 25,11% | 37,67% | 2,70% | 0,00% | 2,70% | 79.017.936,00 | - | 0,00 | 79.017.936,00 |
| 1-ABR-01 | 30-ABR-01 | 24,83% | 37,25% | 2,67% | 0,00% | 2,67% | 79.017.936,00 | - | 0,00 | 79.017.936,00 |
| 1-MAY-01 | 31-MAY-01 | 24,24% | 36,36% | 2,62% | 0,00% | 2,62% | 79.017.936,00 | - | 0,00 | 79.017.936,00 |
| 1-JUN-01 | 30-JUN-01 | 25,17% | 37,76% | 2,71% | 0,00% | 2,71% | 79.017.936,00 | - | 0,00 | 79.017.936,00 |
| 1-JUL-01 | 31-JUL-01 | 26,08% | 39,12% | 2,79% | 0,00% | 2,79% | 79.017.936,00 | - | 0,00 | 79.017.936,00 |
| 1-AGO-01 | 31-AGO-01 | 24,25% | 36,38% | 2,62% | 0,00% | 2,62% | 79.017.936,00 | - | 0,00 | 79.017.936,00 |
| 1-SEP-01 | 30-SEP-01 | 23,06% | 34,59% | 2,51% | 0,00% | 2,51% | 79.017.936,00 | - | 0,00 | 79.017.936,00 |
| 1-OCT-01 | 31-OCT-01 | 23,22% | 34,83% | 2,52% | 0,00% | 2,52% | 79.017.936,00 | - | 0,00 | 79.017.936,00 |

CAPITAL

| | | | | | | | | | | | | |
|----------|-----------|--------|--------|-------|-------|-------|---------------|--|---|--|------|---------------|
| 1-NOV-01 | 30-NOV-01 | 22,98% | 34,47% | 2,50% | 0,00% | 2,50% | 79.017.936,00 | | - | | 0,00 | 79.017.936,00 |
| 1-DIC-01 | 31-DIC-01 | 22,48% | 33,72% | 2,45% | 0,00% | 2,45% | 79.017.936,00 | | - | | 0,00 | 79.017.936,00 |
| 1-ENE-02 | 31-ENE-02 | 22,81% | 34,22% | 2,48% | 0,00% | 2,48% | 79.017.936,00 | | - | | 0,00 | 79.017.936,00 |
| 1-FEB-02 | 28-FEB-02 | 22,35% | 33,53% | 2,44% | 0,00% | 2,44% | 79.017.936,00 | | - | | 0,00 | 79.017.936,00 |
| 1-MAR-02 | 31-MAR-02 | 20,97% | 31,46% | 2,31% | 0,00% | 2,31% | 79.017.936,00 | | - | | 0,00 | 79.017.936,00 |
| 1-ABR-02 | 30-ABR-02 | 21,03% | 31,55% | 2,31% | 0,00% | 2,31% | 79.017.936,00 | | - | | 0,00 | 79.017.936,00 |
| 1-MAY-02 | 31-MAY-02 | 20,00% | 30,00% | 2,21% | 0,00% | 2,21% | 79.017.936,00 | | - | | 0,00 | 79.017.936,00 |
| 1-JUN-02 | 30-JUN-02 | 19,96% | 29,94% | 2,21% | 0,00% | 2,21% | 79.017.936,00 | | - | | 0,00 | 79.017.936,00 |
| 1-JUL-02 | 31-JUL-02 | 19,77% | 29,66% | 2,19% | 0,00% | 2,19% | 79.017.936,00 | | - | | 0,00 | 79.017.936,00 |
| 1-AGO-02 | 31-AGO-02 | 20,01% | 30,02% | 2,21% | 0,00% | 2,21% | 79.017.936,00 | | - | | 0,00 | 79.017.936,00 |
| 1-SEP-02 | 30-SEP-02 | 20,18% | 30,27% | 2,23% | 0,00% | 2,23% | 79.017.936,00 | | - | | 0,00 | 79.017.936,00 |
| 1-OCT-02 | 31-OCT-02 | 20,30% | 30,45% | 2,24% | 0,00% | 2,24% | 79.017.936,00 | | - | | 0,00 | 79.017.936,00 |
| 1-NOV-02 | 30-NOV-02 | 19,76% | 29,64% | 2,19% | 0,00% | 2,19% | 79.017.936,00 | | - | | 0,00 | 79.017.936,00 |
| 1-DIC-02 | 31-DIC-02 | 19,69% | 29,54% | 2,18% | 0,00% | 2,18% | 79.017.936,00 | | - | | 0,00 | 79.017.936,00 |
| 1-ENE-03 | 31-ENE-03 | 19,64% | 29,46% | 2,17% | 0,00% | 2,17% | 79.017.936,00 | | - | | 0,00 | 79.017.936,00 |
| 1-FEB-03 | 28-FEB-03 | 19,78% | 29,67% | 2,19% | 0,00% | 2,19% | 79.017.936,00 | | - | | 0,00 | 79.017.936,00 |
| 1-MAR-03 | 31-MAR-03 | 19,49% | 29,24% | 2,16% | 0,00% | 2,16% | 79.017.936,00 | | - | | 0,00 | 79.017.936,00 |
| 1-ABR-03 | 30-ABR-03 | 19,81% | 29,72% | 2,19% | 0,00% | 2,19% | 79.017.936,00 | | - | | 0,00 | 79.017.936,00 |
| 1-MAY-03 | 31-MAY-03 | 19,89% | 29,84% | 2,20% | 0,00% | 2,20% | 79.017.936,00 | | - | | 0,00 | 79.017.936,00 |
| 1-JUN-03 | 30-JUN-03 | 19,20% | 28,80% | 2,13% | 0,00% | 2,13% | 79.017.936,00 | | - | | 0,00 | 79.017.936,00 |
| 1-JUL-03 | 31-JUL-03 | 19,44% | 29,16% | 2,16% | 0,00% | 2,16% | 79.017.936,00 | | - | | 0,00 | 79.017.936,00 |
| 1-AGO-03 | 31-AGO-03 | 19,88% | 29,82% | 2,20% | 0,00% | 2,20% | 79.017.936,00 | | - | | 0,00 | 79.017.936,00 |
| 1-SEP-03 | 30-SEP-03 | 20,12% | 30,18% | 2,22% | 0,00% | 2,22% | 79.017.936,00 | | - | | 0,00 | 79.017.936,00 |
| 1-OCT-03 | 31-OCT-03 | 20,04% | 30,06% | 2,21% | 0,00% | 2,21% | 79.017.936,00 | | - | | 0,00 | 79.017.936,00 |
| 1-NOV-03 | 30-NOV-03 | 19,87% | 29,81% | 2,20% | 0,00% | 2,20% | 79.017.936,00 | | - | | 0,00 | 79.017.936,00 |
| 1-DIC-03 | 31-DIC-03 | 19,81% | 29,72% | 2,19% | 0,00% | 2,19% | 79.017.936,00 | | - | | 0,00 | 79.017.936,00 |
| 1-ENE-04 | 31-ENE-04 | 19,67% | 29,51% | 2,18% | 0,00% | 2,18% | 79.017.936,00 | | - | | 0,00 | 79.017.936,00 |
| 1-FEB-04 | 29-FEB-04 | 19,74% | 29,61% | 2,18% | 0,00% | 2,18% | 79.017.936,00 | | - | | 0,00 | 79.017.936,00 |
| 1-MAR-04 | 31-MAR-04 | 19,80% | 29,70% | 2,19% | 0,00% | 2,19% | 79.017.936,00 | | - | | 0,00 | 79.017.936,00 |
| 1-ABR-04 | 30-ABR-04 | 19,78% | 29,67% | 2,19% | 0,00% | 2,19% | 79.017.936,00 | | - | | 0,00 | 79.017.936,00 |
| 1-MAY-04 | 31-MAY-04 | 19,71% | 29,57% | 2,18% | 0,00% | 2,18% | 79.017.936,00 | | - | | 0,00 | 79.017.936,00 |
| 1-JUN-04 | 30-JUN-04 | 19,67% | 29,51% | 2,18% | 0,00% | 2,18% | 79.017.936,00 | | - | | 0,00 | 79.017.936,00 |
| 1-JUL-04 | 31-JUL-04 | 19,44% | 29,16% | 2,16% | 0,00% | 2,16% | 79.017.936,00 | | - | | 0,00 | 79.017.936,00 |
| 1-AGO-04 | 31-AGO-04 | 19,28% | 28,92% | 2,14% | 0,00% | 2,14% | 79.017.936,00 | | - | | 0,00 | 79.017.936,00 |
| 1-SEP-04 | 30-SEP-04 | 19,50% | 29,25% | 2,16% | 0,00% | 2,16% | 79.017.936,00 | | - | | 0,00 | 79.017.936,00 |
| 1-OCT-04 | 31-OCT-04 | 19,09% | 28,64% | 2,12% | 0,00% | 2,12% | 79.017.936,00 | | - | | 0,00 | 79.017.936,00 |
| 1-NOV-04 | 30-NOV-04 | 19,59% | 29,39% | 2,17% | 0,00% | 2,17% | 79.017.936,00 | | - | | 0,00 | 79.017.936,00 |
| 1-DIC-04 | 31-DIC-04 | 19,49% | 29,24% | 2,16% | 0,00% | 2,16% | 79.017.936,00 | | - | | 0,00 | 79.017.936,00 |
| 1-ENE-05 | 31-ENE-05 | 19,45% | 29,18% | 2,16% | 0,00% | 2,16% | 79.017.936,00 | | - | | 0,00 | 79.017.936,00 |
| 1-FEB-05 | 28-FEB-05 | 19,40% | 29,10% | 2,15% | 0,00% | 2,15% | 79.017.936,00 | | - | | 0,00 | 79.017.936,00 |
| 1-MAR-05 | 31-MAR-05 | 19,15% | 28,73% | 2,13% | 0,00% | 2,13% | 79.017.936,00 | | - | | 0,00 | 79.017.936,00 |
| 1-ABR-05 | 30-ABR-05 | 19,19% | 28,79% | 2,13% | 0,00% | 2,13% | 79.017.936,00 | | - | | 0,00 | 79.017.936,00 |
| 1-MAY-05 | 31-MAY-05 | 19,02% | 28,53% | 2,11% | 0,00% | 2,11% | 79.017.936,00 | | - | | 0,00 | 79.017.936,00 |
| 1-JUN-05 | 30-JUN-05 | 18,85% | 28,28% | 2,10% | 0,00% | 2,10% | 79.017.936,00 | | - | | 0,00 | 79.017.936,00 |
| 1-JUL-05 | 31-JUL-05 | 18,50% | 27,75% | 2,06% | 0,00% | 2,06% | 79.017.936,00 | | - | | 0,00 | 79.017.936,00 |
| 1-AGO-05 | 31-AGO-05 | 18,24% | 27,36% | 2,04% | 0,00% | 2,04% | 79.017.936,00 | | - | | 0,00 | 79.017.936,00 |
| 1-SEP-05 | 30-SEP-05 | 18,22% | 27,33% | 2,03% | 0,00% | 2,03% | 79.017.936,00 | | - | | 0,00 | 79.017.936,00 |
| 1-OCT-05 | 31-OCT-05 | 17,93% | 26,90% | 2,00% | 0,00% | 2,00% | 79.017.936,00 | | - | | 0,00 | 79.017.936,00 |
| 1-NOV-05 | 30-NOV-05 | 17,81% | 26,72% | 1,99% | 0,00% | 1,99% | 79.017.936,00 | | - | | 0,00 | 79.017.936,00 |
| 1-DIC-05 | 31-DIC-05 | 17,49% | 26,24% | 1,96% | 0,00% | 1,96% | 79.017.936,00 | | - | | 0,00 | 79.017.936,00 |
| 1-ENE-06 | 31-ENE-06 | 17,35% | 26,03% | 1,95% | 0,00% | 1,95% | 79.017.936,00 | | - | | 0,00 | 79.017.936,00 |
| 1-FEB-06 | 28-FEB-06 | 17,51% | 26,27% | 1,96% | 0,00% | 1,96% | 79.017.936,00 | | - | | 0,00 | 79.017.936,00 |
| 1-MAR-06 | 31-MAR-06 | 17,25% | 25,88% | 1,94% | 0,00% | 1,94% | 79.017.936,00 | | - | | 0,00 | 79.017.936,00 |
| 1-ABR-06 | 30-ABR-06 | 16,75% | 25,13% | 1,89% | 0,00% | 1,89% | 79.017.936,00 | | - | | 0,00 | 79.017.936,00 |
| 1-MAY-06 | 31-MAY-06 | 16,07% | 24,11% | 1,82% | 0,00% | 1,82% | 79.017.936,00 | | - | | 0,00 | 79.017.936,00 |
| 1-JUN-06 | 30-JUN-06 | 15,61% | 23,42% | 1,77% | 0,00% | 1,77% | 79.017.936,00 | | - | | 0,00 | 79.017.936,00 |
| 1-JUL-06 | 31-JUL-06 | 15,08% | 22,62% | 1,71% | 0,00% | 1,71% | 79.017.936,00 | | - | | 0,00 | 79.017.936,00 |

| | | | | | | | | | | | | |
|----------|-----------|--------|--------|-------|-------|-------|---------------|--|---|--|------|---------------|
| 1-AGO-06 | 31-AGO-06 | 15,02% | 22,53% | 1,71% | 0,00% | 1,71% | 79.017.936,00 | | - | | 0,00 | 79.017.936,00 |
| 1-SEP-06 | 30-SEP-06 | 15,05% | 22,58% | 1,71% | 0,00% | 1,71% | 79.017.936,00 | | - | | 0,00 | 79.017.936,00 |
| 1-OCT-06 | 31-OCT-06 | 15,08% | 22,62% | 1,71% | 0,00% | 1,71% | 79.017.936,00 | | - | | 0,00 | 79.017.936,00 |
| 1-NOV-06 | 30-NOV-06 | 15,07% | 22,61% | 1,71% | 0,00% | 1,71% | 79.017.936,00 | | - | | 0,00 | 79.017.936,00 |
| 1-DIC-06 | 31-DIC-06 | 15,07% | 22,61% | 1,71% | 0,00% | 1,71% | 79.017.936,00 | | - | | 0,00 | 79.017.936,00 |
| 1-ENE-07 | 31-ENE-07 | 13,83% | 20,75% | 1,58% | 0,00% | 1,58% | 79.017.936,00 | | - | | 0,00 | 79.017.936,00 |
| 1-FEB-07 | 28-FEB-07 | 13,83% | 20,75% | 1,58% | 0,00% | 1,58% | 79.017.936,00 | | - | | 0,00 | 79.017.936,00 |
| 1-MAR-07 | 31-MAR-07 | 13,83% | 20,75% | 1,58% | 0,00% | 1,58% | 79.017.936,00 | | - | | 0,00 | 79.017.936,00 |
| 1-ABR-07 | 30-ABR-07 | 16,75% | 25,13% | 1,89% | 0,00% | 1,89% | 79.017.936,00 | | - | | 0,00 | 79.017.936,00 |
| 1-MAY-07 | 31-MAY-07 | 16,75% | 25,13% | 1,89% | 0,00% | 1,89% | 79.017.936,00 | | - | | 0,00 | 79.017.936,00 |
| 1-JUN-07 | 30-JUN-07 | 16,75% | 25,13% | 1,89% | 0,00% | 1,89% | 79.017.936,00 | | - | | 0,00 | 79.017.936,00 |
| 1-JUL-07 | 31-JUL-07 | 19,01% | 28,52% | 2,11% | 0,00% | 2,11% | 79.017.936,00 | | - | | 0,00 | 79.017.936,00 |
| 1-AGO-07 | 31-AGO-07 | 19,01% | 28,52% | 2,11% | 0,00% | 2,11% | 79.017.936,00 | | - | | 0,00 | 79.017.936,00 |
| 1-SEP-07 | 30-SEP-07 | 19,01% | 28,52% | 2,11% | 0,00% | 2,11% | 79.017.936,00 | | - | | 0,00 | 79.017.936,00 |
| 1-OCT-07 | 31-OCT-07 | 21,26% | 31,89% | 2,33% | 0,00% | 2,33% | 79.017.936,00 | | - | | 0,00 | 79.017.936,00 |
| 1-NOV-07 | 30-NOV-07 | 21,26% | 31,89% | 2,33% | 0,00% | 2,33% | 79.017.936,00 | | - | | 0,00 | 79.017.936,00 |
| 1-DIC-07 | 31-DIC-07 | 21,26% | 31,89% | 2,33% | 0,00% | 2,33% | 79.017.936,00 | | - | | 0,00 | 79.017.936,00 |
| 1-ENE-08 | 31-ENE-08 | 21,83% | 32,75% | 2,39% | 0,00% | 2,39% | 79.017.936,00 | | - | | 0,00 | 79.017.936,00 |
| 1-FEB-08 | 29-FEB-08 | 21,83% | 32,75% | 2,39% | 0,00% | 2,39% | 79.017.936,00 | | - | | 0,00 | 79.017.936,00 |
| 1-MAR-08 | 31-MAR-08 | 21,83% | 32,75% | 2,39% | 0,00% | 2,39% | 79.017.936,00 | | - | | 0,00 | 79.017.936,00 |
| 1-ABR-08 | 30-ABR-08 | 21,92% | 32,88% | 2,40% | 0,00% | 2,40% | 79.017.936,00 | | - | | 0,00 | 79.017.936,00 |
| 1-MAY-08 | 31-MAY-08 | 21,92% | 32,88% | 2,40% | 0,00% | 2,40% | 79.017.936,00 | | - | | 0,00 | 79.017.936,00 |
| 1-JUN-08 | 30-JUN-08 | 21,92% | 32,88% | 2,40% | 0,00% | 2,40% | 79.017.936,00 | | - | | 0,00 | 79.017.936,00 |
| 1-JUL-08 | 31-JUL-08 | 21,51% | 32,27% | 2,36% | 0,00% | 2,36% | 79.017.936,00 | | - | | 0,00 | 79.017.936,00 |
| 1-AGO-08 | 31-AGO-08 | 21,51% | 32,27% | 2,36% | 0,00% | 2,36% | 79.017.936,00 | | - | | 0,00 | 79.017.936,00 |
| 1-SEP-08 | 30-SEP-08 | 21,51% | 32,27% | 2,36% | 0,00% | 2,36% | 79.017.936,00 | | - | | 0,00 | 79.017.936,00 |
| 1-OCT-08 | 31-OCT-08 | 21,02% | 31,53% | 2,31% | 0,00% | 2,31% | 79.017.936,00 | | - | | 0,00 | 79.017.936,00 |
| 1-NOV-08 | 30-NOV-08 | 21,02% | 31,53% | 2,31% | 0,00% | 2,31% | 79.017.936,00 | | - | | 0,00 | 79.017.936,00 |
| 1-DIC-08 | 31-DIC-08 | 21,02% | 31,53% | 2,31% | 0,00% | 2,31% | 79.017.936,00 | | - | | 0,00 | 79.017.936,00 |
| 1-ENE-09 | 31-ENE-09 | 20,47% | 30,71% | 2,26% | 0,00% | 2,26% | 79.017.936,00 | | - | | 0,00 | 79.017.936,00 |
| 1-FEB-09 | 28-FEB-09 | 20,47% | 30,71% | 2,26% | 0,00% | 2,26% | 79.017.936,00 | | - | | 0,00 | 79.017.936,00 |
| 1-MAR-09 | 31-MAR-09 | 20,47% | 30,71% | 2,26% | 0,00% | 2,26% | 79.017.936,00 | | - | | 0,00 | 79.017.936,00 |
| 1-ABR-09 | 30-ABR-09 | 20,28% | 30,42% | 2,24% | 0,00% | 2,24% | 79.017.936,00 | | - | | 0,00 | 79.017.936,00 |
| 1-MAY-09 | 31-MAY-09 | 20,28% | 30,42% | 2,24% | 0,00% | 2,24% | 79.017.936,00 | | - | | 0,00 | 79.017.936,00 |
| 1-JUN-09 | 30-JUN-09 | 20,28% | 30,42% | 2,24% | 0,00% | 2,24% | 79.017.936,00 | | - | | 0,00 | 79.017.936,00 |
| 1-JUL-09 | 31-JUL-09 | 18,65% | 27,98% | 2,08% | 0,00% | 2,08% | 79.017.936,00 | | - | | 0,00 | 79.017.936,00 |
| 1-AGO-09 | 31-AGO-09 | 18,65% | 27,98% | 2,08% | 0,00% | 2,08% | 79.017.936,00 | | - | | 0,00 | 79.017.936,00 |
| 1-SEP-09 | 30-SEP-09 | 18,65% | 27,98% | 2,08% | 0,00% | 2,08% | 79.017.936,00 | | - | | 0,00 | 79.017.936,00 |
| 1-OCT-09 | 31-OCT-09 | 17,28% | 25,92% | 1,94% | 0,00% | 1,94% | 79.017.936,00 | | - | | 0,00 | 79.017.936,00 |
| 1-NOV-09 | 30-NOV-09 | 17,28% | 25,92% | 1,94% | 0,00% | 1,94% | 79.017.936,00 | | - | | 0,00 | 79.017.936,00 |
| 1-DIC-09 | 31-DIC-09 | 17,28% | 25,92% | 1,94% | 0,00% | 1,94% | 79.017.936,00 | | - | | 0,00 | 79.017.936,00 |
| 1-ENE-10 | 31-ENE-10 | 16,14% | 24,21% | 1,82% | 0,00% | 1,82% | 79.017.936,00 | | - | | 0,00 | 79.017.936,00 |
| 1-FEB-10 | 28-FEB-10 | 16,14% | 24,21% | 1,82% | 0,00% | 1,82% | 79.017.936,00 | | - | | 0,00 | 79.017.936,00 |
| 1-MAR-10 | 31-MAR-10 | 16,14% | 24,21% | 1,82% | 0,00% | 1,82% | 79.017.936,00 | | - | | 0,00 | 79.017.936,00 |
| 1-ABR-10 | 30-ABR-10 | 15,31% | 22,97% | 1,74% | 0,00% | 1,74% | 79.017.936,00 | | - | | 0,00 | 79.017.936,00 |
| 1-MAY-10 | 31-MAY-10 | 15,31% | 22,97% | 1,74% | 0,00% | 1,74% | 79.017.936,00 | | - | | 0,00 | 79.017.936,00 |
| 1-JUN-10 | 30-JUN-10 | 15,31% | 22,97% | 1,74% | 0,00% | 1,74% | 79.017.936,00 | | - | | 0,00 | 79.017.936,00 |
| 1-JUL-10 | 31-JUL-10 | 14,94% | 22,41% | 1,70% | 0,00% | 1,70% | 79.017.936,00 | | - | | 0,00 | 79.017.936,00 |
| 1-AGO-10 | 31-AGO-10 | 14,94% | 22,41% | 1,70% | 0,00% | 1,70% | 79.017.936,00 | | - | | 0,00 | 79.017.936,00 |
| 1-SEP-10 | 30-SEP-10 | 14,94% | 22,41% | 1,70% | 0,00% | 1,70% | 79.017.936,00 | | - | | 0,00 | 79.017.936,00 |
| 1-OCT-10 | 31-OCT-10 | 14,21% | 21,32% | 1,62% | 0,00% | 1,62% | 79.017.936,00 | | - | | 0,00 | 79.017.936,00 |
| 1-NOV-10 | 30-NOV-10 | 14,21% | 21,32% | 1,62% | 0,00% | 1,62% | 79.017.936,00 | | - | | 0,00 | 79.017.936,00 |
| 1-DIC-10 | 31-DIC-10 | 14,21% | 21,32% | 1,62% | 0,00% | 1,62% | 79.017.936,00 | | - | | 0,00 | 79.017.936,00 |
| 1-ENE-11 | 31-ENE-11 | 15,61% | 23,42% | 1,77% | 0,00% | 1,77% | 79.017.936,00 | | - | | 0,00 | 79.017.936,00 |
| 1-FEB-11 | 28-FEB-11 | 15,61% | 23,42% | 1,77% | 0,00% | 1,77% | 79.017.936,00 | | - | | 0,00 | 79.017.936,00 |
| 1-MAR-11 | 31-MAR-11 | 15,61% | 23,42% | 1,77% | 0,00% | 1,77% | 79.017.936,00 | | - | | 0,00 | 79.017.936,00 |
| 1-ABR-11 | 30-ABR-11 | 17,69% | 26,54% | 1,98% | 0,00% | 1,98% | 79.017.936,00 | | - | | 0,00 | 79.017.936,00 |

CAPITAL

| | | | | | | | | | | | | |
|----------|-----------|--------|--------|-------|-------|-------|---------------|--|---|--|------|---------------|
| 1-MAY-11 | 31-MAY-11 | 17,69% | 26,54% | 1,98% | 0,00% | 1,98% | 79.017.936,00 | | - | | 0,00 | 79.017.936,00 |
| 1-JUN-11 | 30-JUN-11 | 17,69% | 26,54% | 1,98% | 0,00% | 1,98% | 79.017.936,00 | | - | | 0,00 | 79.017.936,00 |
| 1-JUL-11 | 31-JUL-11 | 18,63% | 27,95% | 2,07% | 0,00% | 2,07% | 79.017.936,00 | | - | | 0,00 | 79.017.936,00 |
| 1-AGO-11 | 31-AGO-11 | 18,63% | 27,95% | 2,07% | 0,00% | 2,07% | 79.017.936,00 | | - | | 0,00 | 79.017.936,00 |
| 1-SEP-11 | 30-SEP-11 | 18,63% | 27,95% | 2,07% | 0,00% | 2,07% | 79.017.936,00 | | - | | 0,00 | 79.017.936,00 |
| 1-OCT-11 | 31-OCT-11 | 19,39% | 29,09% | 2,15% | 0,00% | 2,15% | 79.017.936,00 | | - | | 0,00 | 79.017.936,00 |
| 1-NOV-11 | 30-NOV-11 | 19,39% | 29,09% | 2,15% | 0,00% | 2,15% | 79.017.936,00 | | - | | 0,00 | 79.017.936,00 |
| 1-DIC-11 | 31-DIC-11 | 19,39% | 29,09% | 2,15% | 0,00% | 2,15% | 79.017.936,00 | | - | | 0,00 | 79.017.936,00 |
| 1-ENE-12 | 31-ENE-12 | 19,92% | 29,88% | 2,20% | 0,00% | 2,20% | 79.017.936,00 | | - | | 0,00 | 79.017.936,00 |
| 1-FEB-12 | 29-FEB-12 | 19,92% | 29,88% | 2,20% | 0,00% | 2,20% | 79.017.936,00 | | - | | 0,00 | 79.017.936,00 |
| 1-MAR-12 | 31-MAR-12 | 19,92% | 29,88% | 2,20% | 0,00% | 2,20% | 79.017.936,00 | | - | | 0,00 | 79.017.936,00 |
| 1-ABR-12 | 30-ABR-12 | 20,52% | 30,78% | 2,26% | 0,00% | 2,26% | 79.017.936,00 | | - | | 0,00 | 79.017.936,00 |
| 1-MAY-12 | 31-MAY-12 | 20,52% | 30,78% | 2,26% | 0,00% | 2,26% | 79.017.936,00 | | - | | 0,00 | 79.017.936,00 |
| 1-JUN-12 | 30-JUN-12 | 20,52% | 30,78% | 2,26% | 0,00% | 2,26% | 79.017.936,00 | | - | | 0,00 | 79.017.936,00 |
| 1-JUL-12 | 31-JUL-12 | 20,86% | 31,29% | 2,29% | 0,00% | 2,29% | 79.017.936,00 | | - | | 0,00 | 79.017.936,00 |
| 1-AGO-12 | 31-AGO-12 | 20,86% | 31,29% | 2,29% | 0,00% | 2,29% | 79.017.936,00 | | - | | 0,00 | 79.017.936,00 |
| 1-SEP-12 | 30-SEP-12 | 20,86% | 31,29% | 2,29% | 0,00% | 2,29% | 79.017.936,00 | | - | | 0,00 | 79.017.936,00 |
| 1-OCT-12 | 31-OCT-12 | 20,89% | 31,34% | 2,30% | 0,00% | 2,30% | 79.017.936,00 | | - | | 0,00 | 79.017.936,00 |
| 1-NOV-12 | 30-NOV-12 | 20,89% | 31,34% | 2,30% | 0,00% | 2,30% | 79.017.936,00 | | - | | 0,00 | 79.017.936,00 |
| 1-DIC-12 | 31-DIC-12 | 20,89% | 31,34% | 2,30% | 0,00% | 2,30% | 79.017.936,00 | | - | | 0,00 | 79.017.936,00 |
| 1-ENE-13 | 31-ENE-13 | 20,75% | 31,13% | 2,28% | 0,00% | 2,28% | 79.017.936,00 | | - | | 0,00 | 79.017.936,00 |
| 1-FEB-13 | 28-FEB-13 | 20,75% | 31,13% | 2,28% | 0,00% | 2,28% | 79.017.936,00 | | - | | 0,00 | 79.017.936,00 |
| 1-MAR-13 | 31-MAR-13 | 20,75% | 31,13% | 2,28% | 0,00% | 2,28% | 79.017.936,00 | | - | | 0,00 | 79.017.936,00 |
| 1-ABR-13 | 30-ABR-13 | 20,83% | 31,25% | 2,29% | 0,00% | 2,29% | 79.017.936,00 | | - | | 0,00 | 79.017.936,00 |
| 1-MAY-13 | 31-MAY-13 | 20,83% | 31,25% | 2,29% | 0,00% | 2,29% | 79.017.936,00 | | - | | 0,00 | 79.017.936,00 |
| 1-JUN-13 | 30-JUN-13 | 20,83% | 31,25% | 2,29% | 0,00% | 2,29% | 79.017.936,00 | | - | | 0,00 | 79.017.936,00 |
| 1-JUL-13 | 31-JUL-13 | 20,34% | 30,51% | 2,24% | 0,00% | 2,24% | 79.017.936,00 | | - | | 0,00 | 79.017.936,00 |
| 1-AGO-13 | 31-AGO-13 | 20,34% | 30,51% | 2,24% | 0,00% | 2,24% | 79.017.936,00 | | - | | 0,00 | 79.017.936,00 |
| 1-SEP-13 | 30-SEP-13 | 20,34% | 30,51% | 2,24% | 0,00% | 2,24% | 79.017.936,00 | | - | | 0,00 | 79.017.936,00 |
| 1-OCT-13 | 31-OCT-13 | 19,85% | 29,78% | 2,20% | 0,00% | 2,20% | 79.017.936,00 | | - | | 0,00 | 79.017.936,00 |
| 1-NOV-13 | 30-NOV-13 | 19,85% | 29,78% | 2,20% | 0,00% | 2,20% | 79.017.936,00 | | - | | 0,00 | 79.017.936,00 |
| 1-DIC-13 | 31-DIC-13 | 19,85% | 29,78% | 2,20% | 0,00% | 2,20% | 79.017.936,00 | | - | | 0,00 | 79.017.936,00 |
| 1-ENE-14 | 31-ENE-14 | 19,65% | 29,48% | 2,18% | 0,00% | 2,18% | 79.017.936,00 | | - | | 0,00 | 79.017.936,00 |
| 1-FEB-14 | 28-FEB-14 | 19,65% | 29,48% | 2,18% | 0,00% | 2,18% | 79.017.936,00 | | - | | 0,00 | 79.017.936,00 |
| 1-MAR-14 | 31-MAR-14 | 19,65% | 29,48% | 2,18% | 0,00% | 2,18% | 79.017.936,00 | | - | | 0,00 | 79.017.936,00 |
| 1-ABR-14 | 30-ABR-14 | 19,63% | 29,45% | 2,17% | 0,00% | 2,17% | 79.017.936,00 | | - | | 0,00 | 79.017.936,00 |
| 1-MAY-14 | 31-MAY-14 | 19,63% | 29,45% | 2,17% | 0,00% | 2,17% | 79.017.936,00 | | - | | 0,00 | 79.017.936,00 |
| 1-JUN-14 | 30-JUN-14 | 19,63% | 29,45% | 2,17% | 0,00% | 2,17% | 79.017.936,00 | | - | | 0,00 | 79.017.936,00 |
| 1-JUL-14 | 31-JUL-14 | 19,33% | 29,00% | 2,14% | 0,00% | 2,14% | 79.017.936,00 | | - | | 0,00 | 79.017.936,00 |
| 1-AGO-14 | 30-AGO-14 | 19,33% | 29,00% | 2,14% | 0,00% | 2,14% | 79.017.936,00 | | - | | 0,00 | 79.017.936,00 |
| 1-SEP-14 | 30-SEP-14 | 19,33% | 29,00% | 2,14% | 0,00% | 2,14% | 79.017.936,00 | | - | | 0,00 | 79.017.936,00 |
| 1-OCT-14 | 31-OCT-14 | 19,17% | 28,76% | 2,13% | 0,00% | 2,13% | 79.017.936,00 | | - | | 0,00 | 79.017.936,00 |
| 1-NOV-14 | 30-NOV-14 | 19,17% | 28,76% | 2,13% | 0,00% | 2,13% | 79.017.936,00 | | - | | 0,00 | 79.017.936,00 |
| 1-DIC-14 | 31-DIC-14 | 19,17% | 28,76% | 2,13% | 0,00% | 2,13% | 79.017.936,00 | | - | | 0,00 | 79.017.936,00 |
| 1-ENE-15 | 31-ENE-15 | 19,21% | 28,82% | 2,13% | 0,00% | 2,13% | 79.017.936,00 | | - | | 0,00 | 79.017.936,00 |
| 1-FEB-15 | 28-FEB-15 | 19,21% | 28,82% | 2,13% | 0,00% | 2,13% | 79.017.936,00 | | - | | 0,00 | 79.017.936,00 |
| 1-MAR-15 | 31-MAR-15 | 19,21% | 28,82% | 2,13% | 0,00% | 2,13% | 79.017.936,00 | | - | | 0,00 | 79.017.936,00 |
| 1-ABR-15 | 30-ABR-15 | 19,37% | 29,06% | 2,15% | 0,00% | 2,15% | 79.017.936,00 | | - | | 0,00 | 79.017.936,00 |
| 1-MAY-15 | 31-MAY-15 | 19,37% | 29,06% | 2,15% | 0,00% | 2,15% | 79.017.936,00 | | - | | 0,00 | 79.017.936,00 |
| 1-JUN-15 | 30-JUN-15 | 19,37% | 29,06% | 2,15% | 0,00% | 2,15% | 79.017.936,00 | | - | | 0,00 | 79.017.936,00 |
| 1-JUL-15 | 31-JUL-15 | 19,26% | 28,89% | 2,14% | 0,00% | 2,14% | 79.017.936,00 | | - | | 0,00 | 79.017.936,00 |
| 1-AGO-15 | 31-AGO-15 | 19,26% | 28,89% | 2,14% | 0,00% | 2,14% | 79.017.936,00 | | - | | 0,00 | 79.017.936,00 |
| 1-SEP-15 | 30-SEP-15 | 19,26% | 28,89% | 2,14% | 0,00% | 2,14% | 79.017.936,00 | | - | | 0,00 | 79.017.936,00 |
| 1-OCT-15 | 31-OCT-15 | 19,33% | 29,00% | 2,14% | 0,00% | 2,14% | 79.017.936,00 | | - | | 0,00 | 79.017.936,00 |
| 1-NOV-15 | 30-NOV-15 | 19,33% | 29,00% | 2,14% | 0,00% | 2,14% | 79.017.936,00 | | - | | 0,00 | 79.017.936,00 |
| 1-DIC-15 | 31-DIC-15 | 19,33% | 29,00% | 2,14% | 0,00% | 2,14% | 79.017.936,00 | | - | | 0,00 | 79.017.936,00 |
| 1-ENE-16 | 31-ENE-16 | 19,68% | 29,52% | 2,18% | 0,00% | 2,18% | 79.017.936,00 | | - | | 0,00 | 79.017.936,00 |

| | | | | | | | | | | | | |
|----------|-----------|--------|--------|-------|-------|-------|---------------|--|---|--|------|---------------|
| 1-FEB-16 | 29-FEB-16 | 19,68% | 29,52% | 2,18% | 0,00% | 2,18% | 79.017.936,00 | | - | | 0,00 | 79.017.936,00 |
| 1-MAR-16 | 31-MAR-16 | 19,68% | 29,52% | 2,18% | 0,00% | 2,18% | 79.017.936,00 | | - | | 0,00 | 79.017.936,00 |
| 1-ABR-16 | 30-ABR-16 | 20,54% | 30,81% | 2,26% | 0,00% | 2,26% | 79.017.936,00 | | - | | 0,00 | 79.017.936,00 |
| 1-MAY-16 | 31-MAY-16 | 20,54% | 30,81% | 2,26% | 0,00% | 2,26% | 79.017.936,00 | | - | | 0,00 | 79.017.936,00 |
| 1-JUN-16 | 30-JUN-16 | 20,54% | 30,81% | 2,26% | 0,00% | 2,26% | 79.017.936,00 | | - | | 0,00 | 79.017.936,00 |
| 1-JUL-16 | 31-JUL-16 | 21,34% | 32,01% | 2,34% | 0,00% | 2,34% | 79.017.936,00 | | - | | 0,00 | 79.017.936,00 |
| 1-AGO-16 | 31-AGO-16 | 21,34% | 32,01% | 2,34% | 0,00% | 2,34% | 79.017.936,00 | | - | | 0,00 | 79.017.936,00 |
| 1-SEP-16 | 30-SEP-16 | 21,34% | 32,01% | 2,34% | 0,00% | 2,34% | 79.017.936,00 | | - | | 0,00 | 79.017.936,00 |
| 1-OCT-16 | 31-OCT-16 | 21,99% | 32,99% | 2,40% | 0,00% | 2,40% | 79.017.936,00 | | - | | 0,00 | 79.017.936,00 |
| 1-NOV-16 | 30-NOV-16 | 21,99% | 32,99% | 2,40% | 0,00% | 2,40% | 79.017.936,00 | | - | | 0,00 | 79.017.936,00 |
| 1-DIC-16 | 31-DIC-16 | 21,99% | 32,99% | 2,40% | 0,00% | 2,40% | 79.017.936,00 | | - | | 0,00 | 79.017.936,00 |
| 1-ENE-17 | 31-ENE-17 | 22,34% | 33,51% | 2,44% | 0,00% | 2,44% | 79.017.936,00 | | - | | 0,00 | 79.017.936,00 |
| 1-FEB-17 | 28-FEB-17 | 22,34% | 33,51% | 2,44% | 0,00% | 2,44% | 79.017.936,00 | | - | | 0,00 | 79.017.936,00 |
| 1-MAR-17 | 31-MAR-17 | 22,34% | 33,51% | 2,44% | 0,00% | 2,44% | 79.017.936,00 | | - | | 0,00 | 79.017.936,00 |
| 1-ABR-17 | 30-ABR-17 | 22,33% | 33,50% | 2,44% | 0,00% | 2,44% | 79.017.936,00 | | - | | 0,00 | 79.017.936,00 |
| 1-MAY-17 | 31-MAY-17 | 22,33% | 33,50% | 2,44% | 0,00% | 2,44% | 79.017.936,00 | | - | | 0,00 | 79.017.936,00 |
| 1-JUN-17 | 30-JUN-17 | 22,33% | 33,50% | 2,44% | 0,00% | 2,44% | 79.017.936,00 | | - | | 0,00 | 79.017.936,00 |
| 1-JUL-17 | 31-JUL-17 | 21,98% | 32,97% | 2,40% | 0,00% | 2,40% | 79.017.936,00 | | - | | 0,00 | 79.017.936,00 |
| 1-AGO-17 | 31-AGO-17 | 21,98% | 32,97% | 2,40% | 0,00% | 2,40% | 79.017.936,00 | | - | | 0,00 | 79.017.936,00 |
| 1-SEP-17 | 30-SEP-17 | 21,98% | 32,97% | 2,40% | 0,00% | 2,40% | 79.017.936,00 | | - | | 0,00 | 79.017.936,00 |
| 1-OCT-17 | 31-OCT-17 | 21,15% | 31,73% | 2,32% | 0,00% | 2,32% | 79.017.936,00 | | - | | 0,00 | 79.017.936,00 |
| 1-NOV-17 | 30-NOV-17 | 20,96% | 31,44% | 2,30% | 0,00% | 2,30% | 79.017.936,00 | | - | | 0,00 | 79.017.936,00 |
| 1-DIC-17 | 31-DIC-17 | 21,07% | 31,60% | 2,31% | 0,00% | 2,31% | 79.017.936,00 | | - | | 0,00 | 79.017.936,00 |
| 1-ENE-18 | 31-ENE-18 | 20,69% | 31,04% | 2,28% | 0,00% | 2,28% | 79.017.936,00 | | - | | 0,00 | 79.017.936,00 |
| 1-FEB-18 | 28-FEB-18 | 21,01% | 31,52% | 2,31% | 0,00% | 2,31% | 79.017.936,00 | | - | | 0,00 | 79.017.936,00 |
| 1-MAR-18 | 31-MAR-18 | 20,68% | 31,02% | 2,28% | 0,00% | 2,28% | 79.017.936,00 | | - | | 0,00 | 79.017.936,00 |
| 1-ABR-18 | 30-ABR-18 | 20,48% | 30,72% | 2,26% | 0,00% | 2,26% | 79.017.936,00 | | - | | 0,00 | 79.017.936,00 |
| 1-MAY-18 | 31-MAY-18 | 20,44% | 30,66% | 2,25% | 0,00% | 2,25% | 79.017.936,00 | | - | | 0,00 | 79.017.936,00 |
| 1-JUN-18 | 30-JUN-18 | 20,28% | 30,42% | 2,24% | 0,00% | 2,24% | 79.017.936,00 | | - | | 0,00 | 79.017.936,00 |
| 1-JUL-18 | 31-JUL-18 | 20,03% | 30,05% | 2,21% | 0,00% | 2,21% | 79.017.936,00 | | - | | 0,00 | 79.017.936,00 |
| 1-AGO-18 | 31-AGO-18 | 19,94% | 29,91% | 2,20% | 0,00% | 2,20% | 79.017.936,00 | | - | | 0,00 | 79.017.936,00 |
| 1-SEP-18 | 30-SEP-18 | 19,81% | 29,72% | 2,19% | 0,00% | 2,19% | 79.017.936,00 | | - | | 0,00 | 79.017.936,00 |
| 1-OCT-18 | 31-OCT-18 | 19,63% | 29,45% | 2,17% | 0,00% | 2,17% | 79.017.936,00 | | - | | 0,00 | 79.017.936,00 |
| 1-NOV-18 | 30-NOV-18 | 19,49% | 29,24% | 2,16% | 0,00% | 2,16% | 79.017.936,00 | | - | | 0,00 | 79.017.936,00 |
| 1-DIC-18 | 31-DIC-18 | 19,40% | 29,10% | 2,15% | 0,00% | 2,15% | 79.017.936,00 | | - | | 0,00 | 79.017.936,00 |
| 1-ENE-19 | 31-ENE-19 | 19,16% | 28,74% | 2,13% | 0,00% | 2,13% | 79.017.936,00 | | - | | 0,00 | 79.017.936,00 |
| 1-FEB-19 | 28-FEB-19 | 19,70% | 29,55% | 2,18% | 0,00% | 2,18% | 79.017.936,00 | | - | | 0,00 | 79.017.936,00 |
| 1-MAR-19 | 31-MAR-19 | 19,37% | 29,06% | 2,15% | 0,00% | 2,15% | 79.017.936,00 | | - | | 0,00 | 79.017.936,00 |
| 1-ABR-19 | 30-ABR-19 | 19,32% | 28,98% | 2,14% | 0,00% | 2,14% | 79.017.936,00 | | - | | 0,00 | 79.017.936,00 |
| 1-MAY-19 | 31-MAY-19 | 19,34% | 29,01% | 2,15% | 0,00% | 2,15% | 79.017.936,00 | | - | | 0,00 | 79.017.936,00 |
| 1-JUN-19 | 30-JUN-19 | 19,30% | 28,95% | 2,14% | 0,00% | 2,14% | 79.017.936,00 | | - | | 0,00 | 79.017.936,00 |
| 1-JUL-19 | 31-JUL-19 | 19,28% | 28,92% | 2,14% | 0,00% | 2,14% | 79.017.936,00 | | - | | 0,00 | 79.017.936,00 |
| 1-AGO-19 | 31-AGO-19 | 19,32% | 28,98% | 2,14% | 0,00% | 2,14% | 79.017.936,00 | | - | | 0,00 | 79.017.936,00 |
| 1-SEP-19 | 30-SEP-19 | 19,32% | 28,98% | 2,14% | 0,00% | 2,14% | 79.017.936,00 | | - | | 0,00 | 79.017.936,00 |
| 1-OCT-19 | 31-OCT-19 | 19,10% | 28,65% | 2,12% | 0,00% | 2,12% | 79.017.936,00 | | - | | 0,00 | 79.017.936,00 |
| 1-NOV-19 | 30-NOV-19 | 19,03% | 28,55% | 2,11% | 0,00% | 2,11% | 79.017.936,00 | | - | | 0,00 | 79.017.936,00 |
| 1-DIC-19 | 31-DIC-19 | 18,91% | 28,37% | 2,10% | 0,00% | 2,10% | 79.017.936,00 | | - | | 0,00 | 79.017.936,00 |
| 1-ENE-20 | 31-ENE-20 | 18,77% | 28,16% | 2,09% | 0,00% | 2,09% | 79.017.936,00 | | - | | 0,00 | 79.017.936,00 |
| 1-FEB-20 | 29-FEB-20 | 19,06% | 28,59% | 2,12% | 0,00% | 2,12% | 79.017.936,00 | | - | | 0,00 | 79.017.936,00 |
| 1-MAR-20 | 31-MAR-20 | 18,95% | 28,43% | 2,11% | 0,00% | 2,11% | 79.017.936,00 | | - | | 0,00 | 79.017.936,00 |
| 1-ABR-20 | 30-ABR-20 | 18,69% | 28,04% | 2,08% | 0,00% | 2,08% | 79.017.936,00 | | - | | 0,00 | 79.017.936,00 |
| 1-MAY-20 | 31-MAY-20 | 18,19% | 27,29% | 2,03% | 0,00% | 2,03% | 79.017.936,00 | | - | | 0,00 | 79.017.936,00 |
| 1-JUN-20 | 30-JUN-20 | 18,12% | 27,18% | 2,02% | 0,00% | 2,02% | 79.017.936,00 | | - | | 0,00 | 79.017.936,00 |
| 1-JUL-20 | 31-JUL-20 | 18,12% | 27,18% | 2,02% | 0,00% | 2,02% | 79.017.936,00 | | - | | 0,00 | 79.017.936,00 |
| 1-AGO-20 | 31-AGO-20 | 18,29% | 27,44% | 2,04% | 0,00% | 2,04% | 79.017.936,00 | | - | | 0,00 | 79.017.936,00 |
| 1-SEP-20 | 30-SEP-20 | 18,35% | 27,53% | 2,05% | 0,00% | 2,05% | 79.017.936,00 | | - | | 0,00 | 79.017.936,00 |
| 1-OCT-20 | 31-OCT-20 | 18,09% | 27,14% | 2,02% | 0,00% | 2,02% | 79.017.936,00 | | - | | 0,00 | 79.017.936,00 |

CAPITAL

| | | | | | | | | | | | | | |
|----------|-----------|--------|--------|-------|-------|-------|---------------|----|--------------|--|---------------------------------|----------------------|---------------------|
| 1-NOV-20 | 30-NOV-20 | 17,84% | 26,76% | 2,00% | 0,00% | 2,00% | 79.017.936,00 | | - | | 0,00 | 79.017.936,00 | |
| 1-DIC-20 | 31-DIC-20 | 17,46% | 26,19% | 1,96% | 0,00% | 1,96% | 79.017.936,00 | | - | | 0,00 | 79.017.936,00 | |
| 1-ENE-21 | 31-ENE-21 | 17,32% | 25,98% | 1,94% | 0,00% | 1,94% | 79.017.936,00 | | - | | 0,00 | 79.017.936,00 | |
| 1-FEB-21 | 28-FEB-21 | 17,54% | 26,31% | 1,97% | 0,00% | 1,97% | 79.017.936,00 | | - | | 0,00 | 79.017.936,00 | |
| 1-MAR-21 | 31-MAR-21 | 17,41% | 26,12% | 1,95% | 0,00% | 1,95% | 79.017.936,00 | | - | | 0,00 | 79.017.936,00 | |
| 1-ABR-21 | 30-ABR-21 | 17,31% | 25,97% | 1,94% | 0,00% | 1,94% | 79.017.936,00 | | - | | 0,00 | 79.017.936,00 | |
| 1-MAY-21 | 31-MAY-21 | 17,22% | 25,83% | 1,93% | 0,00% | 1,93% | 79.017.936,00 | | - | | 0,00 | 79.017.936,00 | |
| 1-JUN-21 | 30-JUN-21 | 17,21% | 25,82% | 1,93% | 0,00% | 1,93% | 79.017.936,00 | | - | | 0,00 | 79.017.936,00 | |
| 1-JUL-21 | 31-JUL-21 | 17,18% | 25,77% | 1,93% | 0,00% | 1,93% | 79.017.936,00 | | - | | 0,00 | 79.017.936,00 | |
| 1-AGO-21 | 31-AGO-21 | 17,24% | 25,86% | 1,94% | 0,00% | 1,94% | 79.017.936,00 | | - | | 0,00 | 79.017.936,00 | |
| 1-SEP-21 | 30-SEP-21 | 17,19% | 25,79% | 1,93% | 0,00% | 1,93% | 79.017.936,00 | | - | | 0,00 | 79.017.936,00 | |
| 1-OCT-21 | 31-OCT-21 | 17,08% | 25,62% | 1,92% | 0,00% | 1,92% | 79.017.936,00 | 9 | 454.892,09 | | 454.892,09 | 79.472.828,09 | |
| 1-NOV-21 | 30-NOV-21 | 17,27% | 25,91% | 1,94% | 0,00% | 1,94% | 79.017.936,00 | 30 | 1.531.517,13 | | 1.986.409,21 | 81.004.345,21 | |
| 1-DIC-21 | 31-DIC-21 | 17,46% | 26,19% | 1,96% | 0,00% | 1,96% | 79.017.936,00 | 30 | 1.546.695,77 | | 3.533.104,99 | 82.551.040,99 | |
| 1-ENE-22 | 31-ENE-22 | 17,66% | 26,49% | 1,98% | 0,00% | 1,98% | 79.017.936,00 | 30 | 1.562.639,39 | | 5.095.744,37 | 84.113.680,37 | |
| 1-FEB-22 | 28-FEB-22 | 18,30% | 27,45% | 2,04% | 0,00% | 2,04% | 79.017.936,00 | 30 | 1.613.427,04 | | 6.709.171,41 | 85.727.107,41 | |
| | | | | | | | | | | | CAPITAL | 79.017.936,00 | |
| | | | | | | | | | | | INTERES | MORA | 5.095.744,37 |
| | | | | | | | | | | | TOTAL: CAPITAL+INTERESES | 84.113.680,37 | |

CAPITAL

