

REPUBLICA DE COLOMBIA  
RAMA JUDICIAL  
**JUZGADOS MUNICIPALES DE EJECUCION CIVIL**  
TRASLADO 108 FIJACION EN LISTA

TRASLADO No. **130**

Fecha: **26/07/2022**

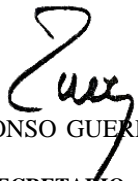
Página: **1**

| No. Proceso                          | Clase Proceso      | Demandante                        | Demandado  | Tipo de Traslado                              | Fecha Inicial | Fecha Final | Magistrado Ponente                  |
|--------------------------------------|--------------------|-----------------------------------|--|---|---------------|-------------|-------------------------------------|
| 68001 40 03 016<br><b>2015 00345</b> | Ejecutivo Singular | FINANCIERA COMULTRASAN            | OSCAR GILBERTO MENDEZ B                                | Traslado (Art. 110 CGP)                       | 27/07/2022    | 29/07/2022  | JUZGADO 7 CIVIL MUNICIPAL EJECUCION |
| 68001 40 03 027<br><b>2017 00871</b> | Ejecutivo Singular | INMOBILIARIA MULTICASA LTDA       | YOHN JAIRO MENDOZA QUINTERO                            | Traslado (Art. 110 CGP)                       | 27/07/2022    | 29/07/2022  | JUZGADO 7 CIVIL MUNICIPAL EJECUCION |
| 68001 40 03 026<br><b>2018 00464</b> | Ejecutivo Singular | HISESA IPS S.A.S.                 | CENTRO INTEGRAL DE DIAGNOSTICO Y DESARROLLO CID IPS EU | Traslado (Art. 110 CGP)                       | 27/07/2022    | 29/07/2022  | JUZGADO 7 CIVIL MUNICIPAL EJECUCION |
| 68001 40 03 019<br><b>2019 00001</b> | Ejecutivo Singular | CENPOST                           | ESE HOSPITAL UNIVERSITARIO DE SANTANDER - HUS          | Traslado Recurso de Reposición (Art. 319 CGP) | 27/07/2022    | 29/07/2022  | JUZGADO 7 CIVIL MUNICIPAL EJECUCION |
| 68001 40 03 008<br><b>2020 00325</b> | Ejecutivo Singular | GRUPO INMOBILIARIO ROYAL HOME SAS | ANTONY LOZADA DIAZ                                     | Traslado (Art. 110 CGP)                       | 27/07/2022    | 29/07/2022  | JUZGADO 7 CIVIL MUNICIPAL EJECUCION |
| 68001 40 03 020<br><b>2021 00367</b> | Ejecutivo Singular | BANCO PICHINCHA S.A.              | CIRO EMEL VILLAMIZAR GAMBOA                            | Traslado (Art. 110 CGP)                       | 27/07/2022    | 29/07/2022  | JUZGADO 7 CIVIL MUNICIPAL EJECUCION |

DE CONFORMIDAD CON LO PREVISTO EN EL ART. 110 DEL CODIGO GENERAL DEL PROCESO, SE FIJA EL PRESENTE TRASLADO EN LUGAR PUBLICO DE LA SECRETARIA, HOY

26/07/2022

Y A LA HORA DE LAS 8 A.M.

  
MARIO ALFONSO GUERRA RUEDA

SECRETARIO



|            |   |  |
|------------|---|--|
| Radicado   | : | J19-2019-00001-01                                |
| Proceso    | : | EJECUTIVO SINGULAR                               |
| Demandante | : | CENPOST  |
| Demandado  | : | ESE HOSPITAL UNIVERSITARIO DE SANTANDER          |
| Asunto     | : | TRÁMITE  |
| Fecha      | : | QUINCE (15) DE JULIO DE DOS MIL VEINTIDOS (2022) |

En vista del memorial allegado el 13 de junio de 2022 remitido por el apoderado judicial ejecutante, se accede a reiterar al centro de servicios de los Juzgados Civiles Municipales de Ejecución de Sentencias que proceda a remitir el oficio ordenado en providencia de fecha 2 de mayo de 2022, dirigido a SEGUROS DEL ESTADO, no obstante, adviértase a Seguros del Estado SA, que en caso que los recursos sobre los cuales recae el embargo pertenezcan al Sistema de Seguridad Social en Salud, deberá abstenerse de registrar el embargo. En especial tener en cuenta que de acuerdo al artículo 67 literal J de la ley 1753 de 2015: *Los recursos correspondientes a la contribución equivalente al 50% del valor de la prima anual establecida para el Seguro Obligatorio de Accidentes de Tránsito (SOAT) que se cobra con adición a ella*, son administrados por la entidad administradora de los recursos del Sistema General de Seguridad Social en Salud.

Respecto a la petición de insistir en la medida cautelar decretada respecto de las entidades que se negaron a registrar el embargo, el despacho no accede en razón a que las respuestas se consideran ajustadas a derecho.

Frente a las entidades que indicaron que quedan supeditadas a lo indicado por el despacho, se ordena oficiar a GOBERNACIÓN DE SANTANDER, en respuesta al oficio No.20220074703, informando que los recursos originarios del sistema general de participación en salud son inembargables, de acuerdo al parágrafo del artículo 594 del C.G.P y artículo 25 de la ley 1751 de 2015, en consecuencia, si una vez realizado el estudio de origen de los recursos a favor de ESE HOSPITAL UNIVERSITARIOS DE SANTANDER, determina que corresponden a recursos inembargables, deberá abstenerse de registrar la medida cautelar.

Así mismo, se ordena oficiar a LIBERTY SEGUROS en respuesta al oficio de fecha 3 de mayo de 2021, comunicando que no hay fundamento legal para decretar el embargo de los recursos correspondientes al pago de indemnizaciones por prestación de servicios a cargo del SOAT, por lo tanto, los dineros relacionados son inembargables.

Finalmente, en virtud de la respuesta remitida el 25 de abril de 2022 por parte de POSITIVA COMPAÑÍA DE SEGUROS, señalando que giraron a favor del despacho la suma de \$85.650.130, de acuerdo a la certificación de depósitos judiciales obrante a folio 73 del cuaderno principal, no se advierte depósito judicial por dicho valor, por ende, se hace necesario REQUERIR a Positiva compañía de seguros, a efectos de que aclare a que cuenta consignó el valor de \$85.650.130 y en que fecha.

---

**NOTIFICACIÓN POR ESTADO.** El presente auto se notifica a las partes por anotación en el estado Nro.125, fijado el día de hoy 18/07/2022, a las 08.00 AM. Mario Alfonso Guerra. Secretario.



---

Por la Secretaría de la Oficina de Ejecución Civil Municipal, elaborar y remitir oficio a las entidades SEGUROS DEL ESTADO, GOBERNACIÓN DE SANTANDER, LIBERTY SEGUROS, POSITIVA COMPAÑÍA DE SEGUROS.

Notifíquese y Cúmplase,

Firmado Por:

Hanne Andrea Aranda Castillo

Juez

Juzgado Municipal De Ejecución

Civil 007

Bucaramanga - Santander

Este documento fue generado con firma electrónica y cuenta con plena validez jurídica,  
conforme a lo dispuesto en la Ley 527/99 y el decreto reglamentario 2364/12

Código de verificación: **9e67fb4bb6f37b4dba10b1b3701778a67b0cdd58880b4f14df836fadd7da7a82**

Documento generado en 14/07/2022 07:31:13 PM

**Descargue el archivo y valide éste documento electrónico en la siguiente URL:**

**<https://procesojudicial.ramajudicial.gov.co/FirmaElectronica>**

---

**NOTIFICACIÓN POR ESTADO.** El presente auto se notifica a las partes por anotación en el estado Nro.125,  
fijado el día de hoy 18/07/2022, a las 08.00 AM. Mario Alfonso Guerra. Secretario.

**RECURSO DE REPOSICIÓN PROCESO RAD. 680014003019-2019-00001-01. JUZGADO 7 CIVIL MUNICIPAL DE EJECUCION DE SENTENCIAS DE BUCARAMANGA**

Alejandro Rodriguez <nahumale92@hotmail.com>

Jue 21/07/2022 3:53 PM

Para: Oficina De Ejecucion Civil Municipal - Seccional Bucaramanga <ofejcmbuc@cendoj.ramajudicial.gov.co>

Señor

JUZGADO 7 CIVIL MUNICIPAL DE EJECUCION DE SENTENCIAS DE BUCARAMANGA

Ciudad

DEMANDANTE: CENPOST

DEMANDADO: ESE HUS

RAD: J19-2019-0001-01

**NAHUM ALEJANDRO RODRIGUEZ RIOS**, abogado titulado y en ejercicio, identificado con la cédula de ciudadanía número 1.094.269.397 de Pamplona, y Tarjeta Profesional No. 298.780 del C. S. de la J, en mi calidad apoderado de la parte demandante, con el debido respeto y en el término legal, me permito interponer RECURSO DE REPOSICION Y EN SUBSIDIO DE APELACION en contra del auto de fecha 15 de julio de 2022, para que sea revocado conforme a los siguientes argumentos:

ADJUNTO MEMORIAL CON RECURSO CORRESPONDIENTE EN FORMATO PDF.

Con respeto,

**NAHUM ALEJANDRO RODRIGUEZ RIOS**

C.C. 1.094.269.397 de Pamplona

T.P. 298.780 del C.S.J.

Señor

**JUZGADO 7 CIVIL MUNICIPAL DE EJECUCION DE SENTENCIAS DE BUCARAMANGA**

Ciudad

**DEMANDANTE: CENPOST**  
**DEMANDADO: ESE HUS**  
**RAD: J19-2019-0001-01**

**N**AHUM ALEJANDRO RODRIGUEZ RIOS, abogado titulado y en ejercicio, identificado con la cédula de ciudadanía número 1.094.269.397 de Pamplona, y Tarjeta Profesional No. 298.780 del C. S. de la J, en mi calidad apoderado de la parte demandante, con el debido respeto y en el término legal, me permito interponer RECURSO DE REPOSICION Y EN SUBSIDIO DE APELACION en contra del auto de fecha 15 de julio de 2022, para que sea revocado conforme a los siguientes argumentos:

- El Despacho en primer lugar ordena remitir oficio a seguros del estado conforme el auto de fecha 2 de mayo de 2022, no obstante, advirtiéndole que en caso de recaer el embargo en dineros que pertenezcan al sistema de seguridad social en salud, debería de abstenerse de registrar el embargo.
- Respecto de la solicitud de insistir en las medidas cautelares respecto de las entidades que se negaron a registrar el embargo, el Despacho considero no acceder a la petición manifestando que se ajustan a derecho en razón a los conceptos de inembargabilidad.
- Frente a lo manifestado por el Despacho de ordenar dar respuesta a la Gobernación de Santander y Liberty seguros, donde considera que dar respuesta que los dineros serian inembargables.

Erra el Despacho en realizar y fundamentar el auto considerando que los dineros son inembargables, me permito resaltar que las facturas que se ejecutan dentro del presente tramite, atiende a la prestación de servicios médicos asistenciales; situación que permiten inferir de conformidad a las reglas especiales de jurisdicción y la jurisprudencia de la Honorable Corte Suprema de Justicia con respecto a la medida cautelar **NO TIENE UNA NATURALEZA DE INEMBARGABILIDAD**, veamos:

**La Corte Suprema de Justicia, M.P. PATRICIA SALAZAR CUÉLLAR en sentencia APL2642-2017 considero:**

- **“Es cierto que uno de los principales logros de la Ley 100 de 1993 fue el de unificar en un solo estatuto el sistema de seguridad social integral, al tiempo que la Ley 712 de 2001 le asignó a la jurisdicción ordinaria en su especialidad laboral**

---

**y de seguridad social, el conocimiento de las controversias surgidas en razón del funcionamiento de tal sistema, como así lo prevé el artículo 2º, numeral 4º, cuyo texto señala que es atribución de aquella:**

(...)

4.- Las controversias referentes al sistema de seguridad social integral que se susciten entre los afiliados, beneficiarios o usuarios, los empleadores y las entidades administradoras **O PRESTADORAS**, cualquiera que sea la naturaleza de la relación jurídica y de los actos jurídicos que se controviertan.

(...).

Ocurre sin embargo que dicho sistema puede dar lugar a varios tipos de relaciones jurídicas, autónomas e independientes, aunque conectadas entre sí.

La primera, estrictamente de seguridad social, entre los afiliados o beneficiarios del sistema y las entidades administradoras o prestadoras (EPS, IPS, ARL), en lo que tiene que ver con la asistencia y atención en salud que aquellos requieran.

La segunda, de raigambre netamente civil o comercial, producto de la forma contractual o extracontractual como dichas entidades se obligan a prestar el servicio a los afiliados o beneficiarios del sistema, en virtud de lo cual se utilizan instrumentos garantes de la satisfacción de esas obligaciones, tales como facturas o cualquier otro título valor de contenido crediticio, el cual valdrá como pago de aquellas en orden a lo dispuesto en el artículo 882 del Código de Comercio.

Así las cosas, es evidente que como la obligación cuyo cumplimiento aquí se demanda corresponde a este último tipo de relación, pues surgió entre la Entidad Promotora de Salud y la Prestadora del servicio Hospital Universitario de Bucaramanga, la cual se garantizó con un título valor (factura), de contenido eminentemente comercial, **la competencia para conocer de la demanda ejecutiva, teniendo en cuenta las consideraciones precedentes, radica en la jurisdicción ordinaria en su especialidad civil...**

En el análisis de dicha situación en la providencia del pasado 23 de marzo de 2017, la sala civil de la Corte Suprema de Justicia recogió la tesis y preciso que en lo sucesivo, se adjudicaría los conocimientos de demandas ejecutivas como la que origino este debate, a la jurisdicción ordinaria en su especialidad civil.

Ahora bien, frente a la medida cautelar:

#### **FUNDAMENTOS DE LA EMBARGABILIDAD DE LOS BIENES DEL HOSPITAL**

---

1. PRONUNCIAMIENTO DEL TRIBUNAL SUPERIOR DEL DISTRITO JUDICIAL DE BUCARAMANGA SEGÚN LINEA JURISPRUDENCIAL

El Honorable Tribunal Superior del Distrito Judicial de Bucaramanga ha acogido las premisas de los fallos de tutela emanados de la Corte Constitucional C-546 de 1992, C-103 de 1994, C-402 de 1997 y C-543 de 2013, entre otros; conforme reza en el Auto calendarado el 1º de marzo de 2018 del MP CARLOS GIOVANNY ULLOA ULLOA radicado interno 982/2017, **lo que se concretan en señalar que existen excepciones a ese poder absoluto de inembargabilidad, como que de esa manera se podrían burlar los derechos de los acreedores.**

Y es precisamente, que el embargo procede cuando se trata de lograr el pago de obligaciones dinerarias surgidas por compromisos del Sistema General de Participaciones, señalando taxativamente la Sentencia C-793 de 2002 que reza:

*En este sentido, de la misma manera que en el caso de la participación en educación, ha de entenderse que las excepciones al principio de inembargabilidad que pueden predicarse, en aplicación de los criterios jurisprudenciales atrás citados, respecto de los recursos de las participaciones en salud y propósito general, solo procedente frente a obligaciones que tengan como fuente actividades que la Ley 715 de 2001 fija como destino de dichas participaciones.*

**Con dicha Providencia, SE ACEPTA LA LINEA JURISPRUDENCIAL DE EMBARGABILIDAD DE DINEROS DEL SISTEMA DE SALUD CUANDO SON DEUDAS DE LOS PROVEEDORES DEL SISTEMA, YA QUE SE ASEGURA LA DESTINACION DE LOS RECURSOS EN SALUD, Y NO LA BURLA A LOS ACREEDORES BAJO EL ABSOLUTISMO DE UN PRINCIPIO.**

2. PRONUNCIAMIENTO DEL MINISTERIO DE SALUD, LOS DINEROS DEL HOSPITAL SON RECURSOS PROPIOS Y NO DEL SISTEMA, AL ENTRAR AL PATRIMONIO DEL HOSPITAL SE DESNATURALIZA SU ORIGEN.

Tal como lo ha manifestado el MINISTERIO DE SALUD en oficio 2-2015-142167 consultado sobre RECURSOS DE SEGURIDAD SOCIAL EN SALUD DE LAS EMPRESAS SOCIALES DEL ESTADO, cita la Jurisprudencia de la Corte Constitucional; **“En el caso de las IPS, que perciben dineros de las EPS y de las ARS en virtud de la prestación de servicios o venta de bienes, estos ingresos forman parte de los recursos propios de las IPS, sobre los cuales están entidades pueden disponer libremente de ellos y, como tal,**

---

**deben ser declarados fiscalmente y sujetos a los gravámenes que la ley disponga, atendiendo en todo caso la naturaleza jurídica de la Institución prestataria de salud**

(negrilla y subrayado fuera de texto) .....

**Teniendo como fundamento los anteriores pronunciamientos, la Oficina Asesora Jurídica considera que si bien es cierto el recurso que financia la salud tiene una destinación específica, esa condición desaparece cuando ingresa al patrimonio del prestador de servicios de salud como producto del pago realizado por el suministro efectivo del servicio, y con ello, se convierte en un recurso propia”** Se resalta.

Adicionalmente, CENPOST SAS **es una IPS que presta servicios de salud** a usuarios de distintas entidades y que conforme con la ley 100 de 1993 y la ley 1122 de 2007 cumpliendo así con los requisitos que emana la ley y la jurisprudencia respecto de las excepciones de inembargabilidad.

El principio de inembargabilidad de los recursos del Sistema General de Seguridad Social en Salud no es absoluto y admite excepciones, tal y como reiteradamente lo ha venido sosteniendo la Corte Constitucional y la Corte Suprema de Justicia.

En efecto han dicho las referidas entidades que proceden medidas cautelares sobre bienes en principio inembargables, en el marco de procesos ejecutivos en los que se pretenda el cobro de títulos valores originados en la prestación del servicio de salud; y ello es así por cuanto no se estaría alterando la finalidad para la cual están destinados dichos recursos.

En el presente caso, observa el suscrito que la persona jurídica demandante en el proceso ejecutivo es otra IPS, denominada CENTRO CLÍNICO DE CIRUGÍA AMBULATORIA Y MANEJO POST QUIRÚRGICO LTDA, de donde se infiere que el proceso ejecutivo tuvo origen en títulos valores emitidos por la prestación de servicios de salud.

Aunado a lo anterior, y conforme a lo narrado en el escrito del auto impugnado, se aduce que las entidades no pueden registrar y en consecuencia tramitar el embargo dado el Artículo 594 del Código General del Proceso; Para el efecto téngase en cuenta lo siguiente:

El principio de inembargabilidad de los recursos del Sistema General de Seguridad Social en Salud encuentra sustento en el art. 63 de la CN<sup>1</sup>, el artículo 91 de la ley 715 de 2001<sup>2</sup>, el artículo 25 de la ley 1751 de 2015<sup>3</sup>, el art 19 del decreto 111 de 1996<sup>4</sup>, el decreto 1101 de 2007<sup>5</sup> y el art 2.6.4.1.4. del decreto 2265 de 2017<sup>6</sup>, entre otros.



No obstante, ha sido la propia Corte Constitucional quien ha determinado que el principio de inembargabilidad de tales recursos no es absoluto y para tal efecto ha definido y desarrollado un régimen de excepciones al referido principio de inembargabilidad. Veamos:

En la sentencia C 566 de 2003 se determinó que una de dichas excepciones es la concerniente a *“la viabilidad de disponer la retención de esos valores cuando el recaudo ejecutivo tiene como fuente alguna de las actividades a la cual están destinados los recursos del Sistema General de Participaciones”*.

En la misma línea, en sentencia C 115 de 2008 se dispuso que el principio de inembargabilidad no es absoluto y debe conciliarse con los demás valores, principios y derechos reconocidos en la Carta Política, precisando que las reglas de excepción al principio de inembargabilidad del presupuesto son aplicables respecto de los recursos del Sistema General de Participaciones, siempre y cuando las obligaciones reclamadas tengan como fuente alguna de las actividades a las cuales estén destinados los recursos del Sistema General de Participaciones, esto es, educación, o salud, entre otros.

Más adelante, en sentencia C 543 de 2013, se reiteró que es posible el embargo de bienes inembargables, en los siguientes casos:

1. Para la satisfacción de créditos u obligaciones de origen laboral.
2. **Para el pago de sentencias judiciales.**
3. Cuando se trate de títulos emanados del Estado que reconozcan una obligación clara, expresa y exigible.
4. **Respecto de los recursos del SGP, siempre y cuando las obligaciones reclamadas tuvieran como fuente alguna de las actividades a las cuales estaban destinados dichos recursos (educación, salud, agua potable y saneamiento básico).**

Con idéntica orientación, en la sentencia C 313 de 2014, la Corte Constitucional sostuvo que:

La regla que estipula la inembargabilidad, eventualmente puede chocar con otros mandatos, por ello, tienen lugar las excepciones al momento de definirse en concreto la procedencia o improcedencia de la medida cautelar.

Con fundamento en ello, tanto la sala de casación laboral, como la sala de casación civil de la Corte Suprema de Justicia, han determinado que resulta razonable el embargo de bienes inembargables, como los recursos del sistema general de seguridad social en salud, depositados en cuentas de las EPS, cuando la medida sea ordenada al interior de procesos ejecutivos formulados por IPS en contra de EPS (o

---

IPS), para el cobro de facturas libradas con ocasión de la prestación de servicios de salud a los afiliados de la EPS demandada.

Obsérvense los siguientes pronunciamientos de la Sala de Casación Laboral de la CSJ:

- En sentencia STL 3466 – 2018, textualmente se afirmó que:

*“ No es posible extraer o concluir el carácter inembargable en términos absolutos respecto de bienes, dineros o recursos de propiedad de la ejecutada, no obstante el carácter de parafiscalidad que le asiste a los recursos obtenidos en el ejercicio de la actividad de recaudo, ello en nada riñe con la posibilidad de que esos recursos puedan ser objeto de manera excepcional de una medida de embargo, destinada a garantizar la satisfacción en el pago de una facturas generadas con ocasión de un contrato de prestación de servicios entre la EPS ejecutada y la corporación ejecutante, cuya finalidad se encuentra directamente relacionada con la prestación del servicio de salud...*

*De otra parte, tampoco es de recibo el argumento traído por el recurrente, referido al carácter inembargable dada la naturaleza parafiscal de los recursos y dineros que posee la EPS ejecutada en sus cuentas, lo cual no ofrece duda alguna, sin embargo en situaciones en que se evidencia que dichos recursos están destinados a atender las necesidades de prestación del servicio de salud, a favor de los usuarios y afiliados de la EPS, resulta paradójico que dichos recursos estén disponibles por parte de esta última para atender el pago de contratos celebrados con otras entidades en desarrollo de su obligación de prestar un servicio específico de salud, y no así para sufragar el cobro judicial para el pago de las obligaciones surgidas con ocasión de la ejecución de los mismos contratos”*

- Más adelante, en sentencia STL 6430 de 2018, citando como precedente la anterior decisión, se determinó que son razonables aquellas decisiones en las que los operadores judiciales, con una explicación suficiente y apoyándose en la tesis relativa, no absoluta de la imposibilidad de aplicar medidas cautelares a bienes inembargables, resuelven ordenar el embargo de bienes que en principio serían inembargables, cuando en el proceso en el que emiten tales órdenes, se estén cobrando ejecutivamente obligaciones adeudadas por las EPS (o IPS) con ocasión de la prestación de servicios de salud a sus afiliados.
- Continuando con su posición, en sentencia STL 2960 de 2019, citando como precedente las dos anteriores decisiones, se dejó sin efectos un auto de la sala civil familia del Tribunal Superior del Distrito judicial de Bucaramanga y le ordenó proferir una nueva decisión, teniendo en cuenta la

---

jurisprudencia trazada por la Corte en torno al asunto.

- En sentencia STL 7686 de 2019, en respeto a su precedente ya consolidado, plasmado entre otros, en las sentencias STL 3466 – 2018 y STL 6430 de 2018, se dejó sin efectos un auto de la sala civil familia del Tribunal Superior del Distrito judicial de Ibagué y le ordenó proferir una nueva decisión, teniendo en cuenta la jurisprudencia trazada por la Corte en torno al asunto.

Significa lo anterior que para la Sala Laboral de la Corte Suprema de Justicia es perfectamente válido y razonable ordenar el embargo de bienes en principio inembargables, de propiedad de las EPS (o IPS) demandadas, cuanto se trate de procesos ejecutivos en los que se ejecuten facturas u otros títulos que hayan sido expedidos, con ocasión de la prestación de servicios de salud a los afiliados de las EPS demandadas. Se trata además de un precedente pacífico y consolidado.

En cuanto a la Sala de Casación Civil, tenemos entre otros, los siguientes pronunciamientos:

- En sentencia STC 7397 de 2018, citando su propio precedente definido en sentencia CSJ AP 4267 de 2015, se determinó que:

*“Resulta razonable que los dineros de COOSALUD EPS – S girados del SGP puedan ser embargados cuando la medida cautelar pretende garantizar el pago de obligaciones contenidas en títulos ejecutivos emitidos, precisamente, en razón de los servicios de idéntica naturaleza prestados a los afiliados del sistema de seguridad social vinculados a la EPS – S, máxime que el artículo 21 del decreto 28 de 2008, hace referencia a la inembargabilidad de los recursos del sistema general de participaciones que aún hacen parte del presupuesto de las entidades públicas, no cuando ya han sido entregados a las EPS.*

*Lo contrario – es decir, entender que el principio de inembargabilidad cobija los recursos de la salud ya girados por el Estado a las EPS – S para los casos de cobro mediante procesos ejecutivos contra estas entidades por servicios de la misma naturaleza, no se observa razonable, porque si el principio de inembargabilidad de los recursos de del SGP, como lo tiene reconocido la Corte Constitucional, es asegurar el destino social de la inversión efectiva de los mismos, sería desproporcionado por carencia de idoneidad, que frente al incumplimiento de las empresas promotoras en el pago de sus obligaciones contraídas con los prestadores del servicio de salud, resulten amparadas por el mencionado principio, pues implicaría favorecer la ineficacia y el colapso del sistema de seguridad social del cual hacen parte las IPS, toda vez que se auspiciaría el no pago de los servicios sanitarios, con lo cual no llegarían los dineros de la salud a donde fueron destinados por el estado, al menos no*

---

*oportunamente, en detrimento de la IPS – públicas, mixtas y privadas- cuya viabilidad financiera depende precisamente de que los pagos por los servicios que prestan les sean diligentemente sufragados.”*

- Por su parte, en sentencia STC 3148 de 2019, luego de citar su propio precedente plasmado en sentencia CSJ AP 4267 de 2015, se dispuso que no cabía duda que, en lo concerniente a los recursos con que se financia el sistema de seguridad social en salud, entre ellos los provenientes del SGP, son aplicables las excepciones al principio de inembargabilidad fijadas jurisprudencialmente por la Corte Constitucional.
- Más adelante, en sentencia STC 3247 de 2019, se recordó que fue la propia Corte Constitucional quien definió y desarrolló un régimen de excepciones al principio de inembargabilidad. Con fundamento en ello, se determinó que los recursos del SGP destinados de manera específica para la salud no pueden ser, en principio, objeto de medidas cautelares; empero, se insiste, de presentarse las excepciones jurisprudenciales reseñadas, es preciso efectuar un análisis para establecer la viabilidad de cautelar tales rubros. Textualmente se dispuso que *“las medidas dispuestas por el a quo, esto es, la retención de dineros que Cafesalud tenga o llegare a tener en el ADRES, por supuesto impone determinar el carácter embargable o no de tales emolumentos. De constatarse lo segundo, es preciso surtir un estudio del régimen de excepciones atrás analizado, para establecer si los títulos base del recaudo tienen “como fuente alguna de las actividades a las cuales estaban destinados dichos recursos (educación, salud, agua potable y saneamiento básico) lo cual permitiría mantener las cautelares reseñadas”.*
- Por último, mediante providencia STC 14198 – 2019 del 17 de octubre de 2019, se reiteró que el principio de inembargabilidad de los dineros con destinación específica admite excepciones, cuando se trate de procesos ejecutivos para el cobro de títulos que tengan como fuente alguna de las actividades a las cuales estaban destinados dichos recursos (educación, salud, agua potable y saneamiento básico).

En cuanto a la Sala Civil Familia del Tribunal Superior del Distrito Judicial de Bucaramanga, si bien la tesis mayoritaria es contraria a la sostenida por las salas de casación laboral y civil de la Corte Suprema de Justicia, debe destacarse que en providencias del 23 de abril de 2019, emitida dentro del proceso con radicado No. 2011-290 y del 22 de octubre de 2019, emitida dentro del proceso con radicado No. 00070 de 2018, en cumplimiento de fallos de tutela de la Corte Suprema de Justicia se determinó que ***“Sí resulta procedente el embargo de los dineros que la***

---

***demandada SALUD VIDA EPS reciba de la Administradora de Recursos del Sistema general de Seguridad Social en Salud ADRES, puesto que tales recursos tienen como fin la prestación del servicio de salud y lo cobrado en este proceso ejecutivo recae sobre obligaciones adquiridas precisamente por la prestación de tal servicio, a los afiliados de la demandada SALUD VIDA EPS”.***

Por todo lo anterior, frente a las medidas cautelares decretadas en el proceso que se estudia, sobre bienes en principio inembargables, preliminarmente podríamos decir que al parecer están soportadas en precedentes de la Corte Constitucional y de la Corte Suprema de Justicia, según las cuales el principio de inembargabilidad de los recursos públicos que financian la salud **no es absoluto y admite excepciones**, dentro de las cuales se encuentran, los embargos decretados con base en obligaciones surgidas por la prestación del servicio de salud.

No sobra agregar que de conformidad con lo dispuesto en las sentencias C 037 de 1996 y C 836 de 2001<sup>7</sup>, entre otras, el precedente de la Corte Constitucional y la de la Corte Suprema de Justicia son vinculantes, máxime en este caso en el que encontramos más de tres decisiones uniformes sobre el mismo punto derecho, lo cual constituye doctrina probable en los términos del art. 4 de la ley 169 de 1896, sin que los jueces inferiores puedan apartarse de dicha posición sin una justificación suficiente y adecuada, tal y como lo exige el art. 7 del CGP, pues de lo contrario se estarían infringiendo **principios como el de igualdad y la seguridad jurídica**.

Visto lo anterior, se torna injustificado las decisiones tomadas por el Despacho en cuanto a que los dineros se aducen como fuente inembargable por ser originarios del sistema general de seguridad social en salud, razón por la cual solicito respetuosamente al Despacho reponga su decisión, y en consecuencia acceda a las solicitudes remitidas por el suscrito y de respuesta de fondo y clara a las entidades que requieren aclaración en los mismos términos aquí argumentados.

Atentamente,



**NAHUM ALEJANDRO RODRIGUEZ RIOS**

C.C.1.094.269.397 de Pamplona

T.P. No. 298.780

J019-2019-00001.

CONSTANCIA DE TRASLADO.

DEL ESCRITO CONTENTIVO DEL RECURSO DE REPOSICIÓN EN SUBSIDIO APELACION PRESENTADO POR LA PARTE DEMANDANTE CONTRA AUTO DE FECHA 15 DE JULIO DE 2022, SE CORRE TRASLADO A LA PARTE DEMANDADA POR EL TERMINO DE TRES (3) DIAS, DE CONFORMIDAD CON LO PREVISTO EN EL ARTICULO 319 DEL CODIGO GENERAL DEL PROCESO EN CONCORDANCIA CON EL ARTICULO 110 IBIDEM.

ES DEL CASO ABVERTIR QUE EL TÉRMINO CORRE DESDE LAS OCHO DE LA MAÑANA (8:00 A.M.) DEL DÍA VEINTISIETE (27) DE JULIO DE 2022, HASTA LAS CUATRO DE LA TARDE (4:00 P.M.), DEL DÍA VEINTINUEVE (29) DE JULIO DE 2022.

SE FIJA EN LISTADO DE TRASLADOS (No. 130), HOY VEINTISEIS (26) DE JULIO DE 2022.



MARIO ALFONSO GUERRA RUEDA.  
Secretario

## LIQUIDACION DE CREDITO 2020-00325-01

LUZ ALEJANDRA BOHORQUEZ URIBE <lbohorquez21@unab.edu.co>

Vie 22/07/2022 11:23 AM

Para: Oficina De Ejecucion Civil Municipal - Seccional Bucaramanga <ofejcmbuc@cendoj.ramajudicial.gov.co>  
Bucaramanga (S), Julio 22 de 2.022

Señora

**JUEZ SÉPTIMO DE EJECUCIÓN CIVIL MUNICIPAL**

DISTRITO JUDICIAL DE BUCARAMANGA (S)

E. S. D.

**PROCESO: EJECUTIVO SINGULAR DE MÍNIMA CUANTÍA**

**DEMANDANTE: GRUPO INMOBILIARIO ROYAL HOME S.A.S, Nit. 900.606.162-1**

**DEMANDADOS: CELIDA MARÍA GALVÁN SÁNCHEZ C.C. 49.651.266 Y ANTONY LOZADA DÍAZ  
C.C. 93.413.174**

**RADICADO: 68001400300820200032501**

**ASUNTO: LIQUIDACIÓN DE CRÉDITO**

Actuando como apoderada de la parte actora, adjunto en formato pdf memorial con el asunto de referencia.

Atentamente,

**LUZ ALEJANDRA BOHÓRQUEZ URIBE**

ABOGADA - ECONOMISTA

Teléfono: 6919647- Celular: 313-3494465

**LUZ ALEJANDRA BOHÓRQUEZ URIBE**  
**ABOGADA – ECONOMISTA**  
**CARRERA 13 No. 35 -10, OFICINA 202; ED. EL PLAZA PROFESIONAL**  
**TELEFONO: 6919647; CELULAR: 313-3494465**  
**EMAIL: lbohorquez21@unab.edu.co**  
**BUCARAMANGA (S)**

Bucaramanga (S), Julio 22 de 2.022

Señora  
**JUEZ SÉPTIMO DE EJECUCIÓN CIVIL MUNICIPAL**  
DISTRITO JUDICIAL DE BUCARAMANGA (S)  
E. S. D.

**PROCESO: EJECUTIVO SINGULAR DE MÍNIMA CUANTÍA**  
**DEMANDANTE: GRUPO INMOBILIARIO ROYAL HOME S.A.S, Nit. 900.606.162-1**  
**DEMANDADOS: CELIDA MARÍA GALVÁN SÁNCHEZ C.C. 49.651.266 Y ANTONY LOZADA DÍAZ C.C. 93.413.174**  
**RADICADO: 68001400300820200032501**

**ASUNTO: LIQUIDACIÓN DE CRÉDITO**

**LUZ ALEJANDRA BOHÓRQUEZ URIBE**, mayor y vecina de esta localidad, identificada como aparece al pie de mi correspondiente firma, abogada en ejercicio, portadora de la Tarjeta Profesional No. 275.669 del C. S. de la J., obrando como apoderada de la parte actora, por medio de este documento presento liquidación de crédito a Julio 31 de 2022, atendiendo el artículo 446 del C.G.P.

La liquidación de crédito se elaboró atendiendo el mandamiento de pago de Septiembre 18 de 2020.

Por lo anterior, solicito al Juzgado correr traslado de la liquidación presentada a la parte demandada.

Del Señor Juez con toda mi consideración y respeto me suscribo, atentamente,

  
**LUZ ALEJANDRA BOHORQUEZ URIBE**  
ABOGADA  
C.C. 1.098.729.580 de Bucaramanga (S)  
T.P. 275.669 del C. S. de la J.

Anexos: Ocho (08) folios



**LIQUIDACION CREDITO A JULIO 31 DE 2022**  
**DDOS: ANTHONY LOZADA DÍAZ Y OTRA**  
**JUZGADO SÉPTIMO DE EJECUCIÓN CIVIL MUNICIPAL DE BUCARAMANGA**  
**RADICADO: 2020-00325-01**

**CUOTA ABRIL 2019**

| <u>Capital</u>                    | <u>Fecha Inicio</u> | <u>Fecha Finalizacion</u> | <u>Días</u> | <u>Int. Anual</u> | <u>Int. Mora Anual Efectiva</u> | <u>Int. Mora Anual Nominal</u> | <u>Int. Mora Mensual</u> | <u>TOTAL</u>         |
|-----------------------------------|---------------------|---------------------------|-------------|-------------------|---------------------------------|--------------------------------|--------------------------|----------------------|
| \$1.032.724,9                     | 1-may-19            | 30-may-19                 | 30          | 19,34%            | 29,01%                          | 25,74%                         | 2,15%                    | \$22.204             |
| \$1.032.724,9                     | 1-jun-19            | 30-jun-19                 | 30          | 19,30%            | 28,95%                          | 25,70%                         | 2,14%                    | \$22.100             |
| \$1.032.724,9                     | 1-jul-19            | 31-jul-19                 | 30          | 19,28%            | 28,92%                          | 25,67%                         | 2,14%                    | \$22.100             |
| \$1.032.724,9                     | 1-ago-19            | 31-ago-19                 | 30          | 19,32%            | 28,98%                          | 25,72%                         | 2,14%                    | \$22.100             |
| \$1.032.724,9                     | 1-sep-19            | 30-sep-19                 | 30          | 19,32%            | 28,98%                          | 25,72%                         | 2,14%                    | \$22.100             |
| \$1.032.724,9                     | 1-oct-19            | 30-oct-19                 | 30          | 19,10%            | 28,65%                          | 25,46%                         | 2,12%                    | \$21.894             |
| \$1.032.724,9                     | 1-nov-19            | 30-nov-19                 | 30          | 19,28%            | 28,92%                          | 25,67%                         | 2,14%                    | \$22.100             |
| \$1.032.724,9                     | 1-dic-19            | 30-dic-19                 | 30          | 18,91%            | 28,37%                          | 25,24%                         | 2,10%                    | \$21.687             |
| \$1.032.724,9                     | 1-ene-20            | 30-ene-20                 | 30          | 18,91%            | 28,16%                          | 25,07%                         | 2,09%                    | \$21.584             |
| \$1.032.724,9                     | 1-feb-20            | 29-feb-20                 | 29          | 18,91%            | 28,59%                          | 25,41%                         | 2,12%                    | \$21.894             |
| \$1.032.724,9                     | 1-mar-20            | 30-mar-20                 | 30          | 18,95%            | 28,43%                          | 25,28%                         | 2,10%                    | \$21.687             |
| \$1.032.724,9                     | 1-abr-20            | 30-abr-20                 | 30          | 18,69%            | 28,04%                          | 24,97%                         | 2,08%                    | \$21.481             |
| \$1.032.724,9                     | 1-may-20            | 30-may-20                 | 30          | 18,19%            | 27,29%                          | 24,37%                         | 2,03%                    | \$20.964             |
| \$1.032.724,9                     | 1-jun-20            | 30-jun-20                 | 30          | 18,12%            | 27,18%                          | 24,29%                         | 2,02%                    | \$20.861             |
| \$1.032.724,9                     | 1-jul-20            | 30-jul-20                 | 30          | 18,12%            | 27,18%                          | 24,29%                         | 2,02%                    | \$20.861             |
| \$1.032.724,9                     | 1-ago-20            | 30-ago-20                 | 30          | 18,29%            | 27,44%                          | 24,49%                         | 2,04%                    | \$21.068             |
| \$1.032.724,9                     | 1-sep-20            | 30-sep-20                 | 30          | 18,35%            | 27,53%                          | 24,60%                         | 2,05%                    | \$21.171             |
| \$1.032.724,9                     | 1-oct-20            | 30-oct-20                 | 30          | 18,09%            | 27,14%                          | 24,25%                         | 2,02%                    | \$20.861             |
| \$1.032.724,9                     | 1-nov-20            | 30-nov-20                 | 30          | 17,84%            | 26,76%                          | 23,95%                         | 2,00%                    | \$20.654             |
| \$1.032.724,9                     | 1-dic-20            | 30-dic-20                 | 30          | 17,46%            | 26,19%                          | 23,49%                         | 1,95%                    | \$20.138             |
| \$1.032.724,9                     | 1-ene-21            | 30-ene-21                 | 30          | 17,32%            | 25,98%                          | 23,32%                         | 1,94%                    | \$20.035             |
| \$1.032.724,9                     | 1-feb-21            | 28-feb-21                 | 28          | 17,54%            | 26,31%                          | 23,59%                         | 1,96%                    | \$20.241             |
| \$1.032.724,9                     | 1-mar-21            | 30-mar-21                 | 30          | 17,41%            | 24,12%                          | 21,80%                         | 1,81%                    | \$18.692             |
| \$1.032.724,9                     | 1-abr-21            | 30-abr-21                 | 30          | 15,98%            | 23,97%                          | 21,68%                         | 1,80%                    | \$18.589             |
| \$1.032.724,9                     | 1-may-21            | 30-may-21                 | 30          | 15,88%            | 23,83%                          | 21,57%                         | 1,79%                    | \$18.486             |
| \$1.032.724,9                     | 1-jun-21            | 30-jun-21                 | 30          | 15,88%            | 23,82%                          | 21,56%                         | 1,79%                    | \$18.486             |
| \$1.032.724,9                     | 1-jul-21            | 30-jul-21                 | 30          | 17,18%            | 23,77%                          | 21,52%                         | 1,79%                    | \$18.486             |
| \$1.032.724,9                     | 1-ago-21            | 30-ago-21                 | 30          | 17,24%            | 23,86%                          | 21,59%                         | 1,80%                    | \$18.589             |
| \$1.032.724,9                     | 1-sep-21            | 30-sep-21                 | 30          | 17,19%            | 23,79%                          | 21,53%                         | 1,79%                    | \$18.486             |
| \$1.032.724,9                     | 1-oct-21            | 30-oct-21                 | 30          | 17,08%            | 23,62%                          | 21,39%                         | 1,78%                    | \$18.383             |
| \$1.032.724,9                     | 1-nov-21            | 30-nov-21                 | 30          | 17,27%            | 25,91%                          | 23,26%                         | 1,94%                    | \$20.035             |
| \$1.032.724,9                     | 1-dic-21            | 30-dic-21                 | 30          | 17,46%            | 26,19%                          | 23,49%                         | 1,96%                    | \$20.241             |
| \$1.032.724,9                     | 1-ene-22            | 30-ene-22                 | 30          | 17,66%            | 26,49%                          | 23,73%                         | 1,97%                    | \$20.345             |
| \$1.032.724,9                     | 1-feb-22            | 28-feb-22                 | 28          | 18,30%            | 27,45%                          | 24,50%                         | 2,04%                    | \$21.068             |
| \$1.032.724,9                     | 1-mar-22            | 30-mar-22                 | 30          | 18,47%            | 27,71%                          | 24,71%                         | 2,05%                    | \$21.171             |
| \$1.032.724,9                     | 1-abr-22            | 30-abr-22                 | 30          | 19,05%            | 28,58%                          | 25,40%                         | 2,12%                    | \$21.894             |
| \$1.032.724,9                     | 1-may-22            | 30-may-22                 | 30          | 19,71%            | 29,57%                          | 26,19%                         | 2,18%                    | \$22.513             |
| \$1.032.724,9                     | 1-jun-22            | 30-jun-22                 | 30          | 20,40%            | 30,60%                          | 27,00%                         | 2,25%                    | \$23.236             |
| \$1.032.724,9                     | 1-jul-22            | 30-jul-22                 | 30          | 21,28%            | 31,92%                          | 28,08%                         | 2,34%                    | \$24.166             |
| <b>TOTAL INTERESES MORATORIOS</b> |                     |                           |             |                   |                                 |                                |                          | <b>\$812.651,2</b>   |
| <b>CAPITAL</b>                    |                     |                           |             |                   |                                 |                                |                          | <b>\$1.032.724,9</b> |
| <b>TOTAL CAPITAL E INTERES</b>    |                     |                           |             |                   |                                 |                                |                          | <b>\$1.845.376,1</b> |

**CUOTA MAYO 2019**

| <u>Capital</u> | <u>Fecha Inicio</u> | <u>Fecha Finalizacion</u> | <u>Días</u> | <u>Int. Anual</u> | <u>Int. Mora Anual Efectiva</u> | <u>Int. Mora Anual Nominal</u> | <u>Int. Mora Mensual</u> | <u>TOTAL</u> |
|----------------|---------------------|---------------------------|-------------|-------------------|---------------------------------|--------------------------------|--------------------------|--------------|
| \$1.621.500    | 1-jun-19            | 30-jun-19                 | 30          | 19,30%            | 28,95%                          | 25,70%                         | 2,14%                    | \$34.700     |
| \$1.621.500    | 1-jul-19            | 31-jul-19                 | 30          | 19,28%            | 28,92%                          | 25,67%                         | 2,14%                    | \$34.700     |
| \$1.621.500    | 1-ago-19            | 31-ago-19                 | 30          | 19,32%            | 28,98%                          | 25,72%                         | 2,14%                    | \$34.700     |
| \$1.621.500    | 1-sep-19            | 30-sep-19                 | 30          | 19,32%            | 28,98%                          | 25,72%                         | 2,14%                    | \$34.700     |
| \$1.621.500    | 1-oct-19            | 30-oct-19                 | 30          | 19,10%            | 28,65%                          | 25,46%                         | 2,12%                    | \$34.376     |
| \$1.621.500    | 1-nov-19            | 30-nov-19                 | 30          | 19,28%            | 28,92%                          | 25,67%                         | 2,14%                    | \$34.700     |
| \$1.621.500    | 1-dic-19            | 30-dic-19                 | 30          | 18,91%            | 28,37%                          | 25,24%                         | 2,10%                    | \$34.052     |

|             |          |           |    |        |        |        |       |          |
|-------------|----------|-----------|----|--------|--------|--------|-------|----------|
| \$1.621.500 | 1-ene-20 | 30-ene-20 | 30 | 18,91% | 28,16% | 25,07% | 2,09% | \$33.889 |
| \$1.621.500 | 1-feb-20 | 29-feb-20 | 29 | 18,91% | 28,59% | 25,41% | 2,12% | \$34.376 |
| \$1.621.500 | 1-mar-20 | 30-mar-20 | 30 | 18,95% | 28,43% | 25,28% | 2,10% | \$34.052 |
| \$1.621.500 | 1-abr-20 | 30-abr-20 | 30 | 18,69% | 28,04% | 24,97% | 2,08% | \$33.727 |
| \$1.621.500 | 1-may-20 | 30-may-20 | 30 | 18,19% | 27,29% | 24,37% | 2,03% | \$32.916 |
| \$1.621.500 | 1-jun-20 | 30-jun-20 | 30 | 18,12% | 27,18% | 24,29% | 2,02% | \$32.754 |
| \$1.621.500 | 1-jul-20 | 30-jul-20 | 30 | 18,12% | 27,18% | 24,29% | 2,02% | \$32.754 |
| \$1.621.500 | 1-ago-20 | 30-ago-20 | 30 | 18,29% | 27,44% | 24,49% | 2,04% | \$33.079 |
| \$1.621.500 | 1-sep-20 | 30-sep-20 | 30 | 18,35% | 27,53% | 24,60% | 2,05% | \$33.241 |
| \$1.621.500 | 1-oct-20 | 30-oct-20 | 30 | 18,09% | 27,14% | 24,25% | 2,02% | \$32.754 |
| \$1.621.500 | 1-nov-20 | 30-nov-20 | 30 | 17,84% | 26,76% | 23,95% | 2,00% | \$32.430 |
| \$1.621.500 | 1-dic-20 | 30-dic-20 | 30 | 17,46% | 26,19% | 23,49% | 1,95% | \$31.619 |
| \$1.621.500 | 1-ene-21 | 30-ene-21 | 30 | 17,32% | 25,98% | 23,32% | 1,94% | \$31.457 |
| \$1.621.500 | 1-feb-21 | 28-feb-21 | 28 | 17,54% | 26,31% | 23,59% | 1,96% | \$31.781 |
| \$1.621.500 | 1-mar-21 | 30-mar-21 | 30 | 17,41% | 24,12% | 21,80% | 1,81% | \$29.349 |
| \$1.621.500 | 1-abr-21 | 30-abr-21 | 30 | 15,98% | 23,97% | 21,68% | 1,80% | \$29.187 |
| \$1.621.500 | 1-may-21 | 30-may-21 | 30 | 15,88% | 23,83% | 21,57% | 1,79% | \$29.025 |
| \$1.621.500 | 1-jun-21 | 30-jun-21 | 30 | 15,88% | 23,82% | 21,56% | 1,79% | \$29.025 |
| \$1.621.500 | 1-jul-21 | 30-jul-21 | 30 | 17,18% | 23,77% | 21,52% | 1,79% | \$29.025 |
| \$1.621.500 | 1-ago-21 | 30-ago-21 | 30 | 17,24% | 23,86% | 21,59% | 1,80% | \$29.187 |
| \$1.621.500 | 1-sep-21 | 30-sep-21 | 30 | 17,19% | 23,79% | 21,53% | 1,79% | \$29.025 |
| \$1.621.500 | 1-oct-21 | 30-oct-21 | 30 | 17,08% | 23,62% | 21,39% | 1,78% | \$28.863 |
| \$1.621.500 | 1-nov-21 | 30-nov-21 | 30 | 17,27% | 25,91% | 23,26% | 1,94% | \$31.457 |
| \$1.621.500 | 1-dic-21 | 30-dic-21 | 30 | 17,46% | 26,19% | 23,49% | 1,96% | \$31.781 |
| \$1.621.500 | 1-ene-22 | 30-ene-22 | 30 | 17,66% | 26,49% | 23,73% | 1,97% | \$31.944 |
| \$1.621.500 | 1-feb-22 | 28-feb-22 | 28 | 18,30% | 27,45% | 24,50% | 2,04% | \$33.079 |
| \$1.621.500 | 1-mar-22 | 30-mar-22 | 30 | 18,47% | 27,71% | 24,71% | 2,05% | \$33.241 |
| \$1.621.500 | 1-abr-22 | 30-abr-22 | 30 | 19,05% | 28,58% | 25,40% | 2,12% | \$34.376 |
| \$1.621.500 | 1-may-22 | 30-may-22 | 30 | 19,71% | 29,57% | 26,19% | 2,18% | \$35.349 |
| \$1.621.500 | 1-jun-22 | 30-jun-22 | 30 | 20,40% | 30,60% | 27,00% | 2,25% | \$36.484 |
| \$1.621.500 | 1-jul-22 | 30-jul-22 | 30 | 21,28% | 31,92% | 28,08% | 2,34% | \$37.943 |

**TOTAL INTERESES MORATORIOS**

**\$1.241.096**

**CAPITAL**

**\$1.621.500**

**TOTAL CAPITAL E INTERES**

**\$2.862.596**

**CUOTA JUNIO 2019**

| <u>Capital</u> | <u>Fecha Inicio</u> | <u>Fecha Finalizacion</u> | <u>Días</u> | <u>Int. Anual</u> | <u>Int. Mora Anual Efectiva</u> | <u>Int. Mora Anual Nominal</u> | <u>Int. Mora Mensual</u> | <u>TOTAL</u> |
|----------------|---------------------|---------------------------|-------------|-------------------|---------------------------------|--------------------------------|--------------------------|--------------|
| \$1.621.500    | 1-jul-19            | 31-jul-19                 | 30          | 19,28%            | 28,92%                          | 25,67%                         | 2,14%                    | \$34.700     |
| \$1.621.500    | 1-ago-19            | 31-ago-19                 | 30          | 19,32%            | 28,98%                          | 25,72%                         | 2,14%                    | \$34.700     |
| \$1.621.500    | 1-sep-19            | 30-sep-19                 | 30          | 19,32%            | 28,98%                          | 25,72%                         | 2,14%                    | \$34.700     |
| \$1.621.500    | 1-oct-19            | 30-oct-19                 | 30          | 19,10%            | 28,65%                          | 25,46%                         | 2,12%                    | \$34.376     |
| \$1.621.500    | 1-nov-19            | 30-nov-19                 | 30          | 19,28%            | 28,92%                          | 25,67%                         | 2,14%                    | \$34.700     |
| \$1.621.500    | 1-dic-19            | 30-dic-19                 | 30          | 18,91%            | 28,37%                          | 25,24%                         | 2,10%                    | \$34.052     |
| \$1.621.500    | 1-ene-20            | 30-ene-20                 | 30          | 18,91%            | 28,16%                          | 25,07%                         | 2,09%                    | \$33.889     |
| \$1.621.500    | 1-feb-20            | 29-feb-20                 | 29          | 18,91%            | 28,59%                          | 25,41%                         | 2,12%                    | \$34.376     |
| \$1.621.500    | 1-mar-20            | 30-mar-20                 | 30          | 18,95%            | 28,43%                          | 25,28%                         | 2,10%                    | \$34.052     |
| \$1.621.500    | 1-abr-20            | 30-abr-20                 | 30          | 18,69%            | 28,04%                          | 24,97%                         | 2,08%                    | \$33.727     |
| \$1.621.500    | 1-may-20            | 30-may-20                 | 30          | 18,19%            | 27,29%                          | 24,37%                         | 2,03%                    | \$32.916     |
| \$1.621.500    | 1-jun-20            | 30-jun-20                 | 30          | 18,12%            | 27,18%                          | 24,29%                         | 2,02%                    | \$32.754     |
| \$1.621.500    | 1-jul-20            | 30-jul-20                 | 30          | 18,12%            | 27,18%                          | 24,29%                         | 2,02%                    | \$32.754     |
| \$1.621.500    | 1-ago-20            | 30-ago-20                 | 30          | 18,29%            | 27,44%                          | 24,49%                         | 2,04%                    | \$33.079     |
| \$1.621.500    | 1-sep-20            | 30-sep-20                 | 30          | 18,35%            | 27,53%                          | 24,60%                         | 2,05%                    | \$33.241     |
| \$1.621.500    | 1-oct-20            | 30-oct-20                 | 30          | 18,09%            | 27,14%                          | 24,25%                         | 2,02%                    | \$32.754     |
| \$1.621.500    | 1-nov-20            | 30-nov-20                 | 30          | 17,84%            | 26,76%                          | 23,95%                         | 2,00%                    | \$32.430     |
| \$1.621.500    | 1-dic-20            | 30-dic-20                 | 30          | 17,46%            | 26,19%                          | 23,49%                         | 1,95%                    | \$31.619     |
| \$1.621.500    | 1-ene-21            | 30-ene-21                 | 30          | 17,32%            | 25,98%                          | 23,32%                         | 1,94%                    | \$31.457     |
| \$1.621.500    | 1-feb-21            | 28-feb-21                 | 28          | 17,54%            | 26,31%                          | 23,59%                         | 1,96%                    | \$31.781     |
| \$1.621.500    | 1-mar-21            | 30-mar-21                 | 30          | 17,41%            | 24,12%                          | 21,80%                         | 1,81%                    | \$29.349     |
| \$1.621.500    | 1-abr-21            | 30-abr-21                 | 30          | 15,98%            | 23,97%                          | 21,68%                         | 1,80%                    | \$29.187     |
| \$1.621.500    | 1-may-21            | 30-may-21                 | 30          | 15,88%            | 23,83%                          | 21,57%                         | 1,79%                    | \$29.025     |
| \$1.621.500    | 1-jun-21            | 30-jun-21                 | 30          | 15,88%            | 23,82%                          | 21,56%                         | 1,79%                    | \$29.025     |

|             |          |           |    |        |        |        |       |          |
|-------------|----------|-----------|----|--------|--------|--------|-------|----------|
| \$1.621.500 | 1-jul-21 | 30-jul-21 | 30 | 17,18% | 23,77% | 21,52% | 1,79% | \$29.025 |
| \$1.621.500 | 1-ago-21 | 30-ago-21 | 30 | 17,24% | 23,86% | 21,59% | 1,80% | \$29.187 |
| \$1.621.500 | 1-sep-21 | 30-sep-21 | 30 | 17,19% | 23,79% | 21,53% | 1,79% | \$29.025 |
| \$1.621.500 | 1-oct-21 | 30-oct-21 | 30 | 17,08% | 23,62% | 21,39% | 1,78% | \$28.863 |
| \$1.621.500 | 1-nov-21 | 30-nov-21 | 30 | 17,27% | 25,91% | 23,26% | 1,94% | \$31.457 |
| \$1.621.500 | 1-dic-21 | 30-dic-21 | 30 | 17,46% | 26,19% | 23,49% | 1,96% | \$31.781 |
| \$1.621.500 | 1-ene-22 | 30-ene-22 | 30 | 17,66% | 26,49% | 23,73% | 1,97% | \$31.944 |
| \$1.621.500 | 1-feb-22 | 28-feb-22 | 28 | 18,30% | 27,45% | 24,50% | 2,04% | \$33.079 |
| \$1.621.500 | 1-mar-22 | 30-mar-22 | 30 | 18,47% | 27,71% | 24,71% | 2,05% | \$33.241 |
| \$1.621.500 | 1-abr-22 | 30-abr-22 | 30 | 19,05% | 28,58% | 25,40% | 2,12% | \$34.376 |
| \$1.621.500 | 1-may-22 | 30-may-22 | 30 | 19,71% | 29,57% | 26,19% | 2,18% | \$35.349 |
| \$1.621.500 | 1-jun-22 | 30-jun-22 | 30 | 20,40% | 30,60% | 27,00% | 2,25% | \$36.484 |
| \$1.621.500 | 1-jul-22 | 30-jul-22 | 30 | 21,28% | 31,92% | 28,08% | 2,34% | \$37.943 |

**TOTAL INTERESES MORATORIOS**

**\$1.206.396**

**CAPITAL**

**\$1.621.500**

**TOTAL CAPITAL E INTERES**

**\$2.827.896**

**CUOTA JULIO 2019**

| <u>Capital</u> | <u>Fecha Inicio</u> | <u>Fecha Finalizacion</u> | <u>Días</u> | <u>Int. Anual</u> | <u>Int. Mora Anual Efectiva</u> | <u>Int. Mora Anual Nominal</u> | <u>Int. Mora Mensual</u> | <u>TOTAL</u> |
|----------------|---------------------|---------------------------|-------------|-------------------|---------------------------------|--------------------------------|--------------------------|--------------|
| \$1.621.500    | 1-ago-19            | 31-ago-19                 | 30          | 19,32%            | 28,98%                          | 25,72%                         | 2,14%                    | \$34.700     |
| \$1.621.500    | 1-sep-19            | 30-sep-19                 | 30          | 19,32%            | 28,98%                          | 25,72%                         | 2,14%                    | \$34.700     |
| \$1.621.500    | 1-oct-19            | 30-oct-19                 | 30          | 19,10%            | 28,65%                          | 25,46%                         | 2,12%                    | \$34.376     |
| \$1.621.500    | 1-nov-19            | 30-nov-19                 | 30          | 19,28%            | 28,92%                          | 25,67%                         | 2,14%                    | \$34.700     |
| \$1.621.500    | 1-dic-19            | 30-dic-19                 | 30          | 18,91%            | 28,37%                          | 25,24%                         | 2,10%                    | \$34.052     |
| \$1.621.500    | 1-ene-20            | 30-ene-20                 | 30          | 18,91%            | 28,16%                          | 25,07%                         | 2,09%                    | \$33.889     |
| \$1.621.500    | 1-feb-20            | 29-feb-20                 | 29          | 18,91%            | 28,59%                          | 25,41%                         | 2,12%                    | \$34.376     |
| \$1.621.500    | 1-mar-20            | 30-mar-20                 | 30          | 18,95%            | 28,43%                          | 25,28%                         | 2,10%                    | \$34.052     |
| \$1.621.500    | 1-abr-20            | 30-abr-20                 | 30          | 18,69%            | 28,04%                          | 24,97%                         | 2,08%                    | \$33.727     |
| \$1.621.500    | 1-may-20            | 30-may-20                 | 30          | 18,19%            | 27,29%                          | 24,37%                         | 2,03%                    | \$32.916     |
| \$1.621.500    | 1-jun-20            | 30-jun-20                 | 30          | 18,12%            | 27,18%                          | 24,29%                         | 2,02%                    | \$32.754     |
| \$1.621.500    | 1-jul-20            | 30-jul-20                 | 30          | 18,12%            | 27,18%                          | 24,29%                         | 2,02%                    | \$32.754     |
| \$1.621.500    | 1-ago-20            | 30-ago-20                 | 30          | 18,29%            | 27,44%                          | 24,49%                         | 2,04%                    | \$33.079     |
| \$1.621.500    | 1-sep-20            | 30-sep-20                 | 30          | 18,35%            | 27,53%                          | 24,60%                         | 2,05%                    | \$33.241     |
| \$1.621.500    | 1-oct-20            | 30-oct-20                 | 30          | 18,09%            | 27,14%                          | 24,25%                         | 2,02%                    | \$32.754     |
| \$1.621.500    | 1-nov-20            | 30-nov-20                 | 30          | 17,84%            | 26,76%                          | 23,95%                         | 2,00%                    | \$32.430     |
| \$1.621.500    | 1-dic-20            | 30-dic-20                 | 30          | 17,46%            | 26,19%                          | 23,49%                         | 1,95%                    | \$31.619     |
| \$1.621.500    | 1-ene-21            | 30-ene-21                 | 30          | 17,32%            | 25,98%                          | 23,32%                         | 1,94%                    | \$31.457     |
| \$1.621.500    | 1-feb-21            | 28-feb-21                 | 28          | 17,54%            | 26,31%                          | 23,59%                         | 1,96%                    | \$31.781     |
| \$1.621.500    | 1-mar-21            | 30-mar-21                 | 30          | 17,41%            | 24,12%                          | 21,80%                         | 1,81%                    | \$29.349     |
| \$1.621.500    | 1-abr-21            | 30-abr-21                 | 30          | 15,98%            | 23,97%                          | 21,68%                         | 1,80%                    | \$29.187     |
| \$1.621.500    | 1-may-21            | 30-may-21                 | 30          | 15,88%            | 23,83%                          | 21,57%                         | 1,79%                    | \$29.025     |
| \$1.621.500    | 1-jun-21            | 30-jun-21                 | 30          | 15,88%            | 23,82%                          | 21,56%                         | 1,79%                    | \$29.025     |
| \$1.621.500    | 1-jul-21            | 30-jul-21                 | 30          | 17,18%            | 23,77%                          | 21,52%                         | 1,79%                    | \$29.025     |
| \$1.621.500    | 1-ago-21            | 30-ago-21                 | 30          | 17,24%            | 23,86%                          | 21,59%                         | 1,80%                    | \$29.187     |
| \$1.621.500    | 1-sep-21            | 30-sep-21                 | 30          | 17,19%            | 23,79%                          | 21,53%                         | 1,79%                    | \$29.025     |
| \$1.621.500    | 1-oct-21            | 30-oct-21                 | 30          | 17,08%            | 23,62%                          | 21,39%                         | 1,78%                    | \$28.863     |
| \$1.621.500    | 1-nov-21            | 30-nov-21                 | 30          | 17,27%            | 25,91%                          | 23,26%                         | 1,94%                    | \$31.457     |
| \$1.621.500    | 1-dic-21            | 30-dic-21                 | 30          | 17,46%            | 26,19%                          | 23,49%                         | 1,96%                    | \$31.781     |
| \$1.621.500    | 1-ene-22            | 30-ene-22                 | 30          | 17,66%            | 26,49%                          | 23,73%                         | 1,97%                    | \$31.944     |
| \$1.621.500    | 1-feb-22            | 28-feb-22                 | 28          | 18,30%            | 27,45%                          | 24,50%                         | 2,04%                    | \$33.079     |
| \$1.621.500    | 1-mar-22            | 30-mar-22                 | 30          | 18,47%            | 27,71%                          | 24,71%                         | 2,05%                    | \$33.241     |
| \$1.621.500    | 1-abr-22            | 30-abr-22                 | 30          | 19,05%            | 28,58%                          | 25,40%                         | 2,12%                    | \$34.376     |
| \$1.621.500    | 1-may-22            | 30-may-22                 | 30          | 19,71%            | 29,57%                          | 26,19%                         | 2,18%                    | \$35.349     |
| \$1.621.500    | 1-jun-22            | 30-jun-22                 | 30          | 20,40%            | 30,60%                          | 27,00%                         | 2,25%                    | \$36.484     |
| \$1.621.500    | 1-jul-22            | 30-jul-22                 | 30          | 21,28%            | 31,92%                          | 28,08%                         | 2,34%                    | \$37.943     |

**TOTAL INTERESES MORATORIOS**

**\$1.171.696**

**CAPITAL**

**\$1.621.500**

**TOTAL CAPITAL E INTERES**

**\$2.793.196**

**CUOTA AGOSTO 2019**

| <u>Capital</u>                    | <u>Fecha Inicio</u> | <u>Fecha Finalizacion</u> | <u>Días</u> | <u>Int. Anual</u> | <u>Int. Mora Anual Efectiva</u> | <u>Int. Mora Anual Nominal</u> | <u>Int. Mora Mensual</u> | <u>TOTAL</u>       |
|-----------------------------------|---------------------|---------------------------|-------------|-------------------|---------------------------------|--------------------------------|--------------------------|--------------------|
| \$1.621.500                       | 1-sep-19            | 30-sep-19                 | 30          | 19,32%            | 28,98%                          | 25,72%                         | 2,14%                    | \$34.700           |
| \$1.621.500                       | 1-oct-19            | 30-oct-19                 | 30          | 19,10%            | 28,65%                          | 25,46%                         | 2,12%                    | \$34.376           |
| \$1.621.500                       | 1-nov-19            | 30-nov-19                 | 30          | 19,28%            | 28,92%                          | 25,67%                         | 2,14%                    | \$34.700           |
| \$1.621.500                       | 1-dic-19            | 30-dic-19                 | 30          | 18,91%            | 28,37%                          | 25,24%                         | 2,10%                    | \$34.052           |
| \$1.621.500                       | 1-ene-20            | 30-ene-20                 | 30          | 18,91%            | 28,16%                          | 25,07%                         | 2,09%                    | \$33.889           |
| \$1.621.500                       | 1-feb-20            | 29-feb-20                 | 29          | 18,91%            | 28,59%                          | 25,41%                         | 2,12%                    | \$34.376           |
| \$1.621.500                       | 1-mar-20            | 30-mar-20                 | 30          | 18,95%            | 28,43%                          | 25,28%                         | 2,10%                    | \$34.052           |
| \$1.621.500                       | 1-abr-20            | 30-abr-20                 | 30          | 18,69%            | 28,04%                          | 24,97%                         | 2,08%                    | \$33.727           |
| \$1.621.500                       | 1-may-20            | 30-may-20                 | 30          | 18,19%            | 27,29%                          | 24,37%                         | 2,03%                    | \$32.916           |
| \$1.621.500                       | 1-jun-20            | 30-jun-20                 | 30          | 18,12%            | 27,18%                          | 24,29%                         | 2,02%                    | \$32.754           |
| \$1.621.500                       | 1-jul-20            | 30-jul-20                 | 30          | 18,12%            | 27,18%                          | 24,29%                         | 2,02%                    | \$32.754           |
| \$1.621.500                       | 1-ago-20            | 30-ago-20                 | 30          | 18,29%            | 27,44%                          | 24,49%                         | 2,04%                    | \$33.079           |
| \$1.621.500                       | 1-sep-20            | 30-sep-20                 | 30          | 18,35%            | 27,53%                          | 24,60%                         | 2,05%                    | \$33.241           |
| \$1.621.500                       | 1-oct-20            | 30-oct-20                 | 30          | 18,09%            | 27,14%                          | 24,25%                         | 2,02%                    | \$32.754           |
| \$1.621.500                       | 1-nov-20            | 30-nov-20                 | 30          | 17,84%            | 26,76%                          | 23,95%                         | 2,00%                    | \$32.430           |
| \$1.621.500                       | 1-dic-20            | 30-dic-20                 | 30          | 17,46%            | 26,19%                          | 23,49%                         | 1,95%                    | \$31.619           |
| \$1.621.500                       | 1-ene-21            | 30-ene-21                 | 30          | 17,32%            | 25,98%                          | 23,32%                         | 1,94%                    | \$31.457           |
| \$1.621.500                       | 1-feb-21            | 28-feb-21                 | 28          | 17,54%            | 26,31%                          | 23,59%                         | 1,96%                    | \$31.781           |
| \$1.621.500                       | 1-mar-21            | 30-mar-21                 | 30          | 17,41%            | 24,12%                          | 21,80%                         | 1,81%                    | \$29.349           |
| \$1.621.500                       | 1-abr-21            | 30-abr-21                 | 30          | 15,98%            | 23,97%                          | 21,68%                         | 1,80%                    | \$29.187           |
| \$1.621.500                       | 1-may-21            | 30-may-21                 | 30          | 15,88%            | 23,83%                          | 21,57%                         | 1,79%                    | \$29.025           |
| \$1.621.500                       | 1-jun-21            | 30-jun-21                 | 30          | 15,88%            | 23,82%                          | 21,56%                         | 1,79%                    | \$29.025           |
| \$1.621.500                       | 1-jul-21            | 30-jul-21                 | 30          | 17,18%            | 23,77%                          | 21,52%                         | 1,79%                    | \$29.025           |
| \$1.621.500                       | 1-ago-21            | 30-ago-21                 | 30          | 17,24%            | 23,86%                          | 21,59%                         | 1,80%                    | \$29.187           |
| \$1.621.500                       | 1-sep-21            | 30-sep-21                 | 30          | 17,19%            | 23,79%                          | 21,53%                         | 1,79%                    | \$29.025           |
| \$1.621.500                       | 1-oct-21            | 30-oct-21                 | 30          | 17,08%            | 23,62%                          | 21,39%                         | 1,78%                    | \$28.863           |
| \$1.621.500                       | 1-nov-21            | 30-nov-21                 | 30          | 17,27%            | 25,91%                          | 23,26%                         | 1,94%                    | \$31.457           |
| \$1.621.500                       | 1-dic-21            | 30-dic-21                 | 30          | 17,46%            | 26,19%                          | 23,49%                         | 1,96%                    | \$31.781           |
| \$1.621.500                       | 1-ene-22            | 30-ene-22                 | 30          | 17,66%            | 26,49%                          | 23,73%                         | 1,97%                    | \$31.944           |
| \$1.621.500                       | 1-feb-22            | 28-feb-22                 | 28          | 18,30%            | 27,45%                          | 24,50%                         | 2,04%                    | \$33.079           |
| \$1.621.500                       | 1-mar-22            | 30-mar-22                 | 30          | 18,47%            | 27,71%                          | 24,71%                         | 2,05%                    | \$33.241           |
| \$1.621.500                       | 1-abr-22            | 30-abr-22                 | 30          | 19,05%            | 28,58%                          | 25,40%                         | 2,12%                    | \$34.376           |
| \$1.621.500                       | 1-may-22            | 30-may-22                 | 30          | 19,71%            | 29,57%                          | 26,19%                         | 2,18%                    | \$35.349           |
| \$1.621.500                       | 1-jun-22            | 30-jun-22                 | 30          | 20,40%            | 30,60%                          | 27,00%                         | 2,25%                    | \$36.484           |
| \$1.621.500                       | 1-jul-22            | 30-jul-22                 | 30          | 21,28%            | 31,92%                          | 28,08%                         | 2,34%                    | \$37.943           |
| <b>TOTAL INTERESES MORATORIOS</b> |                     |                           |             |                   |                                 |                                |                          | <b>\$1.136.996</b> |
| <b>CAPITAL</b>                    |                     |                           |             |                   |                                 |                                |                          | <b>\$1.621.500</b> |
| <b>TOTAL CAPITAL E INTERES</b>    |                     |                           |             |                   |                                 |                                |                          | <b>\$2.758.496</b> |

**CUOTA SEPTIEMBRE 2019**

| <u>Capital</u> | <u>Fecha Inicio</u> | <u>Fecha Finalizacion</u> | <u>Días</u> | <u>Int. Anual</u> | <u>Int. Mora Anual Efectiva</u> | <u>Int. Mora Anual Nominal</u> | <u>Int. Mora Mensual</u> | <u>TOTAL</u> |
|----------------|---------------------|---------------------------|-------------|-------------------|---------------------------------|--------------------------------|--------------------------|--------------|
| \$1.621.500    | 1-oct-19            | 30-oct-19                 | 30          | 19,10%            | 28,65%                          | 25,46%                         | 2,12%                    | \$34.376     |
| \$1.621.500    | 1-nov-19            | 30-nov-19                 | 30          | 19,28%            | 28,92%                          | 25,67%                         | 2,14%                    | \$34.700     |
| \$1.621.500    | 1-dic-19            | 30-dic-19                 | 30          | 18,91%            | 28,37%                          | 25,24%                         | 2,10%                    | \$34.052     |
| \$1.621.500    | 1-ene-20            | 30-ene-20                 | 30          | 18,91%            | 28,16%                          | 25,07%                         | 2,09%                    | \$33.889     |
| \$1.621.500    | 1-feb-20            | 29-feb-20                 | 29          | 18,91%            | 28,59%                          | 25,41%                         | 2,12%                    | \$34.376     |
| \$1.621.500    | 1-mar-20            | 30-mar-20                 | 30          | 18,95%            | 28,43%                          | 25,28%                         | 2,10%                    | \$34.052     |
| \$1.621.500    | 1-abr-20            | 30-abr-20                 | 30          | 18,69%            | 28,04%                          | 24,97%                         | 2,08%                    | \$33.727     |
| \$1.621.500    | 1-may-20            | 30-may-20                 | 30          | 18,19%            | 27,29%                          | 24,37%                         | 2,03%                    | \$32.916     |
| \$1.621.500    | 1-jun-20            | 30-jun-20                 | 30          | 18,12%            | 27,18%                          | 24,29%                         | 2,02%                    | \$32.754     |
| \$1.621.500    | 1-jul-20            | 30-jul-20                 | 30          | 18,12%            | 27,18%                          | 24,29%                         | 2,02%                    | \$32.754     |
| \$1.621.500    | 1-ago-20            | 30-ago-20                 | 30          | 18,29%            | 27,44%                          | 24,49%                         | 2,04%                    | \$33.079     |
| \$1.621.500    | 1-sep-20            | 30-sep-20                 | 30          | 18,35%            | 27,53%                          | 24,60%                         | 2,05%                    | \$33.241     |
| \$1.621.500    | 1-oct-20            | 30-oct-20                 | 30          | 18,09%            | 27,14%                          | 24,25%                         | 2,02%                    | \$32.754     |
| \$1.621.500    | 1-nov-20            | 30-nov-20                 | 30          | 17,84%            | 26,76%                          | 23,95%                         | 2,00%                    | \$32.430     |
| \$1.621.500    | 1-dic-20            | 30-dic-20                 | 30          | 17,46%            | 26,19%                          | 23,49%                         | 1,95%                    | \$31.619     |
| \$1.621.500    | 1-ene-21            | 30-ene-21                 | 30          | 17,32%            | 25,98%                          | 23,32%                         | 1,94%                    | \$31.457     |
| \$1.621.500    | 1-feb-21            | 28-feb-21                 | 28          | 17,54%            | 26,31%                          | 23,59%                         | 1,96%                    | \$31.781     |

|                                   |          |           |    |        |        |        |       |                    |
|-----------------------------------|----------|-----------|----|--------|--------|--------|-------|--------------------|
| \$1.621.500                       | 1-mar-21 | 30-mar-21 | 30 | 17,41% | 24,12% | 21,80% | 1,81% | \$29.349           |
| \$1.621.500                       | 1-abr-21 | 30-abr-21 | 30 | 15,98% | 23,97% | 21,68% | 1,80% | \$29.187           |
| \$1.621.500                       | 1-may-21 | 30-may-21 | 30 | 15,88% | 23,83% | 21,57% | 1,79% | \$29.025           |
| \$1.621.500                       | 1-jun-21 | 30-jun-21 | 30 | 15,88% | 23,82% | 21,56% | 1,79% | \$29.025           |
| \$1.621.500                       | 1-jul-21 | 30-jul-21 | 30 | 17,18% | 23,77% | 21,52% | 1,79% | \$29.025           |
| \$1.621.500                       | 1-ago-21 | 30-ago-21 | 30 | 17,24% | 23,86% | 21,59% | 1,80% | \$29.187           |
| \$1.621.500                       | 1-sep-21 | 30-sep-21 | 30 | 17,19% | 23,79% | 21,53% | 1,79% | \$29.025           |
| \$1.621.500                       | 1-oct-21 | 30-oct-21 | 30 | 17,08% | 23,62% | 21,39% | 1,78% | \$28.863           |
| \$1.621.500                       | 1-nov-21 | 30-nov-21 | 30 | 17,27% | 25,91% | 23,26% | 1,94% | \$31.457           |
| \$1.621.500                       | 1-dic-21 | 30-dic-21 | 30 | 17,46% | 26,19% | 23,49% | 1,96% | \$31.781           |
| \$1.621.500                       | 1-ene-22 | 30-ene-22 | 30 | 17,66% | 26,49% | 23,73% | 1,97% | \$31.944           |
| \$1.621.500                       | 1-feb-22 | 28-feb-22 | 28 | 18,30% | 27,45% | 24,50% | 2,04% | \$33.079           |
| \$1.621.500                       | 1-mar-22 | 30-mar-22 | 30 | 18,47% | 27,71% | 24,71% | 2,05% | \$33.241           |
| \$1.621.500                       | 1-abr-22 | 30-abr-22 | 30 | 19,05% | 28,58% | 25,40% | 2,12% | \$34.376           |
| \$1.621.500                       | 1-may-22 | 30-may-22 | 30 | 19,71% | 29,57% | 26,19% | 2,18% | \$35.349           |
| \$1.621.500                       | 1-jun-22 | 30-jun-22 | 30 | 20,40% | 30,60% | 27,00% | 2,25% | \$36.484           |
| \$1.621.500                       | 1-jul-22 | 30-jul-22 | 30 | 21,28% | 31,92% | 28,08% | 2,34% | \$37.943           |
| <b>TOTAL INTERESES MORATORIOS</b> |          |           |    |        |        |        |       | <b>\$1.102.296</b> |
| <b>CAPITAL</b>                    |          |           |    |        |        |        |       | <b>\$1.621.500</b> |
| <b>TOTAL CAPITAL E INTERES</b>    |          |           |    |        |        |        |       | <b>\$2.723.796</b> |

**CUOTA OCTUBRE 2019**

| <u>Capital</u>                    | <u>Fecha Inicio</u> | <u>Fecha Finalizacion</u> | <u>Días</u> | <u>Int. Anual</u> | <u>Int. Mora Anual Efectiva</u> | <u>Int. Mora Anual Nominal</u> | <u>Int. Mora Mensual</u> | <u>TOTAL</u>       |
|-----------------------------------|---------------------|---------------------------|-------------|-------------------|---------------------------------|--------------------------------|--------------------------|--------------------|
| \$1.621.500                       | 1-nov-19            | 30-nov-19                 | 30          | 19,28%            | 28,92%                          | 25,67%                         | 2,14%                    | \$34.700           |
| \$1.621.500                       | 1-dic-19            | 30-dic-19                 | 30          | 18,91%            | 28,37%                          | 25,24%                         | 2,10%                    | \$34.052           |
| \$1.621.500                       | 1-ene-20            | 30-ene-20                 | 30          | 18,91%            | 28,16%                          | 25,07%                         | 2,09%                    | \$33.889           |
| \$1.621.500                       | 1-feb-20            | 29-feb-20                 | 29          | 18,91%            | 28,59%                          | 25,41%                         | 2,12%                    | \$34.376           |
| \$1.621.500                       | 1-mar-20            | 30-mar-20                 | 30          | 18,95%            | 28,43%                          | 25,28%                         | 2,10%                    | \$34.052           |
| \$1.621.500                       | 1-abr-20            | 30-abr-20                 | 30          | 18,69%            | 28,04%                          | 24,97%                         | 2,08%                    | \$33.727           |
| \$1.621.500                       | 1-may-20            | 30-may-20                 | 30          | 18,19%            | 27,29%                          | 24,37%                         | 2,03%                    | \$32.916           |
| \$1.621.500                       | 1-jun-20            | 30-jun-20                 | 30          | 18,12%            | 27,18%                          | 24,29%                         | 2,02%                    | \$32.754           |
| \$1.621.500                       | 1-jul-20            | 30-jul-20                 | 30          | 18,12%            | 27,18%                          | 24,29%                         | 2,02%                    | \$32.754           |
| \$1.621.500                       | 1-ago-20            | 30-ago-20                 | 30          | 18,29%            | 27,44%                          | 24,49%                         | 2,04%                    | \$33.079           |
| \$1.621.500                       | 1-sep-20            | 30-sep-20                 | 30          | 18,35%            | 27,53%                          | 24,60%                         | 2,05%                    | \$33.241           |
| \$1.621.500                       | 1-oct-20            | 30-oct-20                 | 30          | 18,09%            | 27,14%                          | 24,25%                         | 2,02%                    | \$32.754           |
| \$1.621.500                       | 1-nov-20            | 30-nov-20                 | 30          | 17,84%            | 26,76%                          | 23,95%                         | 2,00%                    | \$32.430           |
| \$1.621.500                       | 1-dic-20            | 30-dic-20                 | 30          | 17,46%            | 26,19%                          | 23,49%                         | 1,95%                    | \$31.619           |
| \$1.621.500                       | 1-ene-21            | 30-ene-21                 | 30          | 17,32%            | 25,98%                          | 23,32%                         | 1,94%                    | \$31.457           |
| \$1.621.500                       | 1-feb-21            | 28-feb-21                 | 28          | 17,54%            | 26,31%                          | 23,59%                         | 1,96%                    | \$31.781           |
| \$1.621.500                       | 1-mar-21            | 30-mar-21                 | 30          | 17,41%            | 24,12%                          | 21,80%                         | 1,81%                    | \$29.349           |
| \$1.621.500                       | 1-abr-21            | 30-abr-21                 | 30          | 15,98%            | 23,97%                          | 21,68%                         | 1,80%                    | \$29.187           |
| \$1.621.500                       | 1-may-21            | 30-may-21                 | 30          | 15,88%            | 23,83%                          | 21,57%                         | 1,79%                    | \$29.025           |
| \$1.621.500                       | 1-jun-21            | 30-jun-21                 | 30          | 15,88%            | 23,82%                          | 21,56%                         | 1,79%                    | \$29.025           |
| \$1.621.500                       | 1-jul-21            | 30-jul-21                 | 30          | 17,18%            | 23,77%                          | 21,52%                         | 1,79%                    | \$29.025           |
| \$1.621.500                       | 1-ago-21            | 30-ago-21                 | 30          | 17,24%            | 23,86%                          | 21,59%                         | 1,80%                    | \$29.187           |
| \$1.621.500                       | 1-sep-21            | 30-sep-21                 | 30          | 17,19%            | 23,79%                          | 21,53%                         | 1,79%                    | \$29.025           |
| \$1.621.500                       | 1-oct-21            | 30-oct-21                 | 30          | 17,08%            | 23,62%                          | 21,39%                         | 1,78%                    | \$28.863           |
| \$1.621.500                       | 1-nov-21            | 30-nov-21                 | 30          | 17,27%            | 25,91%                          | 23,26%                         | 1,94%                    | \$31.457           |
| \$1.621.500                       | 1-dic-21            | 30-dic-21                 | 30          | 17,46%            | 26,19%                          | 23,49%                         | 1,96%                    | \$31.781           |
| \$1.621.500                       | 1-ene-22            | 30-ene-22                 | 30          | 17,66%            | 26,49%                          | 23,73%                         | 1,97%                    | \$31.944           |
| \$1.621.500                       | 1-feb-22            | 28-feb-22                 | 28          | 18,30%            | 27,45%                          | 24,50%                         | 2,04%                    | \$33.079           |
| \$1.621.500                       | 1-mar-22            | 30-mar-22                 | 30          | 18,47%            | 27,71%                          | 24,71%                         | 2,05%                    | \$33.241           |
| \$1.621.500                       | 1-abr-22            | 30-abr-22                 | 30          | 19,05%            | 28,58%                          | 25,40%                         | 2,12%                    | \$34.376           |
| \$1.621.500                       | 1-may-22            | 30-may-22                 | 30          | 19,71%            | 29,57%                          | 26,19%                         | 2,18%                    | \$35.349           |
| \$1.621.500                       | 1-jun-22            | 30-jun-22                 | 30          | 20,40%            | 30,60%                          | 27,00%                         | 2,25%                    | \$36.484           |
| \$1.621.500                       | 1-jul-22            | 30-jul-22                 | 30          | 21,28%            | 31,92%                          | 28,08%                         | 2,34%                    | \$37.943           |
| <b>TOTAL INTERESES MORATORIOS</b> |                     |                           |             |                   |                                 |                                |                          | <b>\$1.067.920</b> |
| <b>CAPITAL</b>                    |                     |                           |             |                   |                                 |                                |                          | <b>\$1.621.500</b> |
| <b>TOTAL CAPITAL E INTERES</b>    |                     |                           |             |                   |                                 |                                |                          | <b>\$2.689.420</b> |

**CUOTA NOVIEMBRE 2019**

| <u>Capital</u> | <u>Fecha Inicio</u> | <u>Fecha Finalizacion</u> | <u>Días</u> | <u>Int. Anual</u> | <u>Int. Mora Anual Efectiva</u> | <u>Int. Mora Anual Nominal</u> | <u>Int. Mora Mensual</u> | <u>TOTAL</u> |
|----------------|---------------------|---------------------------|-------------|-------------------|---------------------------------|--------------------------------|--------------------------|--------------|
| \$1.621.500    | 1-dic-19            | 30-dic-19                 | 30          | 18,91%            | 28,37%                          | 25,24%                         | 2,10%                    | \$34.052     |
| \$1.621.500    | 1-ene-20            | 30-ene-20                 | 30          | 18,91%            | 28,16%                          | 25,07%                         | 2,09%                    | \$33.889     |
| \$1.621.500    | 1-feb-20            | 29-feb-20                 | 29          | 18,91%            | 28,59%                          | 25,41%                         | 2,12%                    | \$34.376     |
| \$1.621.500    | 1-mar-20            | 30-mar-20                 | 30          | 18,95%            | 28,43%                          | 25,28%                         | 2,10%                    | \$34.052     |
| \$1.621.500    | 1-abr-20            | 30-abr-20                 | 30          | 18,69%            | 28,04%                          | 24,97%                         | 2,08%                    | \$33.727     |
| \$1.621.500    | 1-may-20            | 30-may-20                 | 30          | 18,19%            | 27,29%                          | 24,37%                         | 2,03%                    | \$32.916     |
| \$1.621.500    | 1-jun-20            | 30-jun-20                 | 30          | 18,12%            | 27,18%                          | 24,29%                         | 2,02%                    | \$32.754     |
| \$1.621.500    | 1-jul-20            | 30-jul-20                 | 30          | 18,12%            | 27,18%                          | 24,29%                         | 2,02%                    | \$32.754     |
| \$1.621.500    | 1-ago-20            | 30-ago-20                 | 30          | 18,29%            | 27,44%                          | 24,49%                         | 2,04%                    | \$33.079     |
| \$1.621.500    | 1-sep-20            | 30-sep-20                 | 30          | 18,35%            | 27,53%                          | 24,60%                         | 2,05%                    | \$33.241     |
| \$1.621.500    | 1-oct-20            | 30-oct-20                 | 30          | 18,09%            | 27,14%                          | 24,25%                         | 2,02%                    | \$32.754     |
| \$1.621.500    | 1-nov-20            | 30-nov-20                 | 30          | 17,84%            | 26,76%                          | 23,95%                         | 2,00%                    | \$32.430     |
| \$1.621.500    | 1-dic-20            | 30-dic-20                 | 30          | 17,46%            | 26,19%                          | 23,49%                         | 1,95%                    | \$31.619     |
| \$1.621.500    | 1-ene-21            | 30-ene-21                 | 30          | 17,32%            | 25,98%                          | 23,32%                         | 1,94%                    | \$31.457     |
| \$1.621.500    | 1-feb-21            | 28-feb-21                 | 28          | 17,54%            | 26,31%                          | 23,59%                         | 1,96%                    | \$31.781     |
| \$1.621.500    | 1-mar-21            | 30-mar-21                 | 30          | 17,41%            | 24,12%                          | 21,80%                         | 1,81%                    | \$29.349     |
| \$1.621.500    | 1-abr-21            | 30-abr-21                 | 30          | 15,98%            | 23,97%                          | 21,68%                         | 1,80%                    | \$29.187     |
| \$1.621.500    | 1-may-21            | 30-may-21                 | 30          | 15,88%            | 23,83%                          | 21,57%                         | 1,79%                    | \$29.025     |
| \$1.621.500    | 1-jun-21            | 30-jun-21                 | 30          | 15,88%            | 23,82%                          | 21,56%                         | 1,79%                    | \$29.025     |
| \$1.621.500    | 1-jul-21            | 30-jul-21                 | 30          | 17,18%            | 23,77%                          | 21,52%                         | 1,79%                    | \$29.025     |
| \$1.621.500    | 1-ago-21            | 30-ago-21                 | 30          | 17,24%            | 23,86%                          | 21,59%                         | 1,80%                    | \$29.187     |
| \$1.621.500    | 1-sep-21            | 30-sep-21                 | 30          | 17,19%            | 23,79%                          | 21,53%                         | 1,79%                    | \$29.025     |
| \$1.621.500    | 1-oct-21            | 30-oct-21                 | 30          | 17,08%            | 23,62%                          | 21,39%                         | 1,78%                    | \$28.863     |
| \$1.621.500    | 1-nov-21            | 30-nov-21                 | 30          | 17,27%            | 25,91%                          | 23,26%                         | 1,94%                    | \$31.457     |
| \$1.621.500    | 1-dic-21            | 30-dic-21                 | 30          | 17,46%            | 26,19%                          | 23,49%                         | 1,96%                    | \$31.781     |
| \$1.621.500    | 1-ene-22            | 30-ene-22                 | 30          | 17,66%            | 26,49%                          | 23,73%                         | 1,97%                    | \$31.944     |
| \$1.621.500    | 1-feb-22            | 28-feb-22                 | 28          | 18,30%            | 27,45%                          | 24,50%                         | 2,04%                    | \$33.079     |
| \$1.621.500    | 1-mar-22            | 30-mar-22                 | 30          | 18,47%            | 27,71%                          | 24,71%                         | 2,05%                    | \$33.241     |
| \$1.621.500    | 1-abr-22            | 30-abr-22                 | 30          | 19,05%            | 28,58%                          | 25,40%                         | 2,12%                    | \$34.376     |
| \$1.621.500    | 1-may-22            | 30-may-22                 | 30          | 19,71%            | 29,57%                          | 26,19%                         | 2,18%                    | \$35.349     |
| \$1.621.500    | 1-jun-22            | 30-jun-22                 | 30          | 20,40%            | 30,60%                          | 27,00%                         | 2,25%                    | \$36.484     |
| \$1.621.500    | 1-jul-22            | 30-jul-22                 | 30          | 21,28%            | 31,92%                          | 28,08%                         | 2,34%                    | \$37.943     |

**TOTAL INTERESES MORATORIOS** **\$1.033.220**  
**CAPITAL** **\$1.621.500**  
**TOTAL CAPITAL E INTERES** **\$2.654.720**

**CUOTA DICIEMBRE 2019**

| <u>Capital</u> | <u>Fecha Inicio</u> | <u>Fecha Finalizacion</u> | <u>Días</u> | <u>Int. Anual</u> | <u>Int. Mora Anual Efectiva</u> | <u>Int. Mora Anual Nominal</u> | <u>Int. Mora Mensual</u> | <u>TOTAL</u> |
|----------------|---------------------|---------------------------|-------------|-------------------|---------------------------------|--------------------------------|--------------------------|--------------|
| \$1.737.923,7  | 1-ene-20            | 30-ene-20                 | 30          | 18,91%            | 28,16%                          | 25,07%                         | 2,09%                    | \$36.323     |
| \$1.737.923,7  | 1-feb-20            | 29-feb-20                 | 29          | 18,91%            | 28,59%                          | 25,41%                         | 2,12%                    | \$36.844     |
| \$1.737.923,7  | 1-mar-20            | 30-mar-20                 | 30          | 18,95%            | 28,43%                          | 25,28%                         | 2,10%                    | \$36.496     |
| \$1.737.923,7  | 1-abr-20            | 30-abr-20                 | 30          | 18,69%            | 28,04%                          | 24,97%                         | 2,08%                    | \$36.149     |
| \$1.737.923,7  | 1-may-20            | 30-may-20                 | 30          | 18,19%            | 27,29%                          | 24,37%                         | 2,03%                    | \$35.280     |
| \$1.737.923,7  | 1-jun-20            | 30-jun-20                 | 30          | 18,12%            | 27,18%                          | 24,29%                         | 2,02%                    | \$35.106     |
| \$1.737.923,7  | 1-jul-20            | 30-jul-20                 | 30          | 18,12%            | 27,18%                          | 24,29%                         | 2,02%                    | \$35.106     |
| \$1.737.923,7  | 1-ago-20            | 30-ago-20                 | 30          | 18,29%            | 27,44%                          | 24,49%                         | 2,04%                    | \$35.454     |
| \$1.737.923,7  | 1-sep-20            | 30-sep-20                 | 30          | 18,35%            | 27,53%                          | 24,60%                         | 2,05%                    | \$35.627     |
| \$1.737.923,7  | 1-oct-20            | 30-oct-20                 | 30          | 18,09%            | 27,14%                          | 24,25%                         | 2,02%                    | \$35.106     |
| \$1.737.923,7  | 1-nov-20            | 30-nov-20                 | 30          | 17,84%            | 26,76%                          | 23,95%                         | 2,00%                    | \$34.758     |
| \$1.737.923,7  | 1-dic-20            | 30-dic-20                 | 30          | 17,46%            | 26,19%                          | 23,49%                         | 1,95%                    | \$33.890     |
| \$1.737.923,7  | 1-ene-21            | 30-ene-21                 | 30          | 17,32%            | 25,98%                          | 23,32%                         | 1,94%                    | \$33.716     |
| \$1.737.923,7  | 1-feb-21            | 28-feb-21                 | 28          | 17,54%            | 26,31%                          | 23,59%                         | 1,96%                    | \$34.063     |
| \$1.737.923,7  | 1-mar-21            | 30-mar-21                 | 30          | 17,41%            | 24,12%                          | 21,80%                         | 1,81%                    | \$31.456     |
| \$1.737.923,7  | 1-abr-21            | 30-abr-21                 | 30          | 15,98%            | 23,97%                          | 21,68%                         | 1,80%                    | \$31.283     |
| \$1.737.923,7  | 1-may-21            | 30-may-21                 | 30          | 15,88%            | 23,83%                          | 21,57%                         | 1,79%                    | \$31.109     |
| \$1.737.923,7  | 1-jun-21            | 30-jun-21                 | 30          | 15,88%            | 23,82%                          | 21,56%                         | 1,79%                    | \$31.109     |
| \$1.737.923,7  | 1-jul-21            | 30-jul-21                 | 30          | 17,18%            | 23,77%                          | 21,52%                         | 1,79%                    | \$31.109     |
| \$1.737.923,7  | 1-ago-21            | 30-ago-21                 | 30          | 17,24%            | 23,86%                          | 21,59%                         | 1,80%                    | \$31.283     |

|                                   |          |           |    |        |        |        |       |                      |
|-----------------------------------|----------|-----------|----|--------|--------|--------|-------|----------------------|
| \$1.737.923,7                     | 1-sep-21 | 30-sep-21 | 30 | 17,19% | 23,79% | 21,53% | 1,79% | \$31.109             |
| \$1.737.923,7                     | 1-oct-21 | 30-oct-21 | 30 | 17,08% | 23,62% | 21,39% | 1,78% | \$30.935             |
| \$1.737.923,7                     | 1-nov-21 | 30-nov-21 | 30 | 17,27% | 25,91% | 23,26% | 1,94% | \$33.716             |
| \$1.737.923,7                     | 1-dic-21 | 30-dic-21 | 30 | 17,46% | 26,19% | 23,49% | 1,96% | \$34.063             |
| \$1.737.923,7                     | 1-ene-22 | 30-ene-22 | 30 | 17,66% | 26,49% | 23,73% | 1,97% | \$34.237             |
| \$1.737.923,7                     | 1-feb-22 | 28-feb-22 | 28 | 18,30% | 27,45% | 24,50% | 2,04% | \$35.454             |
| \$1.737.923,7                     | 1-mar-22 | 30-mar-22 | 30 | 18,47% | 27,71% | 24,71% | 2,05% | \$35.627             |
| \$1.737.923,7                     | 1-abr-22 | 30-abr-22 | 30 | 19,05% | 28,58% | 25,40% | 2,12% | \$36.844             |
| \$1.737.923,7                     | 1-may-22 | 30-may-22 | 30 | 19,71% | 29,57% | 26,19% | 2,18% | \$37.887             |
| \$1.737.923,7                     | 1-jun-22 | 30-jun-22 | 30 | 20,40% | 30,60% | 27,00% | 2,25% | \$39.103             |
| \$1.737.923,7                     | 1-jul-22 | 30-jul-22 | 30 | 21,28% | 31,92% | 28,08% | 2,34% | \$40.667             |
| <b>TOTAL INTERESES MORATORIOS</b> |          |           |    |        |        |        |       | <b>\$1.070.909</b>   |
| <b>CAPITAL</b>                    |          |           |    |        |        |        |       | <b>\$1.737.923,7</b> |
| <b>TOTAL CAPITAL E INTERES</b>    |          |           |    |        |        |        |       | <b>\$2.808.832,3</b> |

**CUOTA ENERO 2020**

| <u>Capital</u>                    | <u>Fecha Inicio</u> | <u>Fecha Finalizacion</u> | <u>Días</u> | <u>Int. Anual</u> | <u>Int. Mora Anual Efectiva</u> | <u>Int. Mora Anual Nominal</u> | <u>Int. Mora Mensual</u> | <u>TOTAL</u>         |
|-----------------------------------|---------------------|---------------------------|-------------|-------------------|---------------------------------|--------------------------------|--------------------------|----------------------|
| \$1.737.923,7                     | 1-feb-20            | 29-feb-20                 | 29          | 18,91%            | 28,59%                          | 25,41%                         | 2,12%                    | \$36.844             |
| \$1.737.923,7                     | 1-mar-20            | 30-mar-20                 | 30          | 18,95%            | 28,43%                          | 25,28%                         | 2,10%                    | \$36.496             |
| \$1.737.923,7                     | 1-abr-20            | 30-abr-20                 | 30          | 18,69%            | 28,04%                          | 24,97%                         | 2,08%                    | \$36.149             |
| \$1.737.923,7                     | 1-may-20            | 30-may-20                 | 30          | 18,19%            | 27,29%                          | 24,37%                         | 2,03%                    | \$35.280             |
| \$1.737.923,7                     | 1-jun-20            | 30-jun-20                 | 30          | 18,12%            | 27,18%                          | 24,29%                         | 2,02%                    | \$35.106             |
| \$1.737.923,7                     | 1-jul-20            | 30-jul-20                 | 30          | 18,12%            | 27,18%                          | 24,29%                         | 2,02%                    | \$35.106             |
| \$1.737.923,7                     | 1-ago-20            | 30-ago-20                 | 30          | 18,29%            | 27,44%                          | 24,49%                         | 2,04%                    | \$35.454             |
| \$1.737.923,7                     | 1-sep-20            | 30-sep-20                 | 30          | 18,35%            | 27,53%                          | 24,60%                         | 2,05%                    | \$35.627             |
| \$1.737.923,7                     | 1-oct-20            | 30-oct-20                 | 30          | 18,09%            | 27,14%                          | 24,25%                         | 2,02%                    | \$35.106             |
| \$1.737.923,7                     | 1-nov-20            | 30-nov-20                 | 30          | 17,84%            | 26,76%                          | 23,95%                         | 2,00%                    | \$34.758             |
| \$1.737.923,7                     | 1-dic-20            | 30-dic-20                 | 30          | 17,46%            | 26,19%                          | 23,49%                         | 1,95%                    | \$33.890             |
| \$1.737.923,7                     | 1-ene-21            | 30-ene-21                 | 30          | 17,32%            | 25,98%                          | 23,32%                         | 1,94%                    | \$33.716             |
| \$1.737.923,7                     | 1-feb-21            | 28-feb-21                 | 28          | 17,54%            | 26,31%                          | 23,59%                         | 1,96%                    | \$34.063             |
| \$1.737.923,7                     | 1-mar-21            | 30-mar-21                 | 30          | 17,41%            | 24,12%                          | 21,80%                         | 1,81%                    | \$31.456             |
| \$1.737.923,7                     | 1-abr-21            | 30-abr-21                 | 30          | 15,98%            | 23,97%                          | 21,68%                         | 1,80%                    | \$31.283             |
| \$1.737.923,7                     | 1-may-21            | 30-may-21                 | 30          | 15,88%            | 23,83%                          | 21,57%                         | 1,79%                    | \$31.109             |
| \$1.737.923,7                     | 1-jun-21            | 30-jun-21                 | 30          | 15,88%            | 23,82%                          | 21,56%                         | 1,79%                    | \$31.109             |
| \$1.737.923,7                     | 1-jul-21            | 30-jul-21                 | 30          | 17,18%            | 23,77%                          | 21,52%                         | 1,79%                    | \$31.109             |
| \$1.737.923,7                     | 1-ago-21            | 30-ago-21                 | 30          | 17,24%            | 23,86%                          | 21,59%                         | 1,80%                    | \$31.283             |
| \$1.737.923,7                     | 1-sep-21            | 30-sep-21                 | 30          | 17,19%            | 23,79%                          | 21,53%                         | 1,79%                    | \$31.109             |
| \$1.737.923,7                     | 1-oct-21            | 30-oct-21                 | 30          | 17,08%            | 23,62%                          | 21,39%                         | 1,78%                    | \$30.935             |
| \$1.737.923,7                     | 1-nov-21            | 30-nov-21                 | 30          | 17,27%            | 25,91%                          | 23,26%                         | 1,94%                    | \$33.716             |
| \$1.737.923,7                     | 1-dic-21            | 30-dic-21                 | 30          | 17,46%            | 26,19%                          | 23,49%                         | 1,96%                    | \$34.063             |
| \$1.737.923,7                     | 1-ene-22            | 30-ene-22                 | 30          | 17,66%            | 26,49%                          | 23,73%                         | 1,97%                    | \$34.237             |
| \$1.737.923,7                     | 1-feb-22            | 28-feb-22                 | 28          | 18,30%            | 27,45%                          | 24,50%                         | 2,04%                    | \$35.454             |
| \$1.737.923,7                     | 1-mar-22            | 30-mar-22                 | 30          | 18,47%            | 27,71%                          | 24,71%                         | 2,05%                    | \$35.627             |
| \$1.737.923,7                     | 1-abr-22            | 30-abr-22                 | 30          | 19,05%            | 28,58%                          | 25,40%                         | 2,12%                    | \$36.844             |
| \$1.737.923,7                     | 1-may-22            | 30-may-22                 | 30          | 19,71%            | 29,57%                          | 26,19%                         | 2,18%                    | \$37.887             |
| \$1.737.923,7                     | 1-jun-22            | 30-jun-22                 | 30          | 20,40%            | 30,60%                          | 27,00%                         | 2,25%                    | \$39.103             |
| \$1.737.923,7                     | 1-jul-22            | 30-jul-22                 | 30          | 21,28%            | 31,92%                          | 28,08%                         | 2,34%                    | \$40.667             |
| <b>TOTAL INTERESES MORATORIOS</b> |                     |                           |             |                   |                                 |                                |                          | <b>\$1.034.586</b>   |
| <b>CAPITAL</b>                    |                     |                           |             |                   |                                 |                                |                          | <b>\$1.737.923,7</b> |
| <b>TOTAL CAPITAL E INTERES</b>    |                     |                           |             |                   |                                 |                                |                          | <b>\$2.772.509,7</b> |

**CUOTA FEBRERO 2020**

| <u>Capital</u> | <u>Fecha Inicio</u> | <u>Fecha Finalizacion</u> | <u>Días</u> | <u>Int. Anual</u> | <u>Int. Mora Anual Efectiva</u> | <u>Int. Mora Anual Nominal</u> | <u>Int. Mora Mensual</u> | <u>TOTAL</u> |
|----------------|---------------------|---------------------------|-------------|-------------------|---------------------------------|--------------------------------|--------------------------|--------------|
| \$1.737.923,7  | 1-mar-20            | 30-mar-20                 | 30          | 18,95%            | 28,43%                          | 25,28%                         | 2,10%                    | \$36.496     |
| \$1.737.923,7  | 1-abr-20            | 30-abr-20                 | 30          | 18,69%            | 28,04%                          | 24,97%                         | 2,08%                    | \$36.149     |
| \$1.737.923,7  | 1-may-20            | 30-may-20                 | 30          | 18,19%            | 27,29%                          | 24,37%                         | 2,03%                    | \$35.280     |
| \$1.737.923,7  | 1-jun-20            | 30-jun-20                 | 30          | 18,12%            | 27,18%                          | 24,29%                         | 2,02%                    | \$35.106     |
| \$1.737.923,7  | 1-jul-20            | 30-jul-20                 | 30          | 18,12%            | 27,18%                          | 24,29%                         | 2,02%                    | \$35.106     |
| \$1.737.923,7  | 1-ago-20            | 30-ago-20                 | 30          | 18,29%            | 27,44%                          | 24,49%                         | 2,04%                    | \$35.454     |

|               |          |           |    |        |        |        |       |          |
|---------------|----------|-----------|----|--------|--------|--------|-------|----------|
| \$1.737.923,7 | 1-sep-20 | 30-sep-20 | 30 | 18,35% | 27,53% | 24,60% | 2,05% | \$35.627 |
| \$1.737.923,7 | 1-oct-20 | 30-oct-20 | 30 | 18,09% | 27,14% | 24,25% | 2,02% | \$35.106 |
| \$1.737.923,7 | 1-nov-20 | 30-nov-20 | 30 | 17,84% | 26,76% | 23,95% | 2,00% | \$34.758 |
| \$1.737.923,7 | 1-dic-20 | 30-dic-20 | 30 | 17,46% | 26,19% | 23,49% | 1,95% | \$33.890 |
| \$1.737.923,7 | 1-ene-21 | 30-ene-21 | 30 | 17,32% | 25,98% | 23,32% | 1,94% | \$33.716 |
| \$1.737.923,7 | 1-feb-21 | 28-feb-21 | 28 | 17,54% | 26,31% | 23,59% | 1,96% | \$34.063 |
| \$1.737.923,7 | 1-mar-21 | 30-mar-21 | 30 | 17,41% | 24,12% | 21,80% | 1,81% | \$31.456 |
| \$1.737.923,7 | 1-abr-21 | 30-abr-21 | 30 | 15,98% | 23,97% | 21,68% | 1,80% | \$31.283 |
| \$1.737.923,7 | 1-may-21 | 30-may-21 | 30 | 15,88% | 23,83% | 21,57% | 1,79% | \$31.109 |
| \$1.737.923,7 | 1-jun-21 | 30-jun-21 | 30 | 15,88% | 23,82% | 21,56% | 1,79% | \$31.109 |
| \$1.737.923,7 | 1-jul-21 | 30-jul-21 | 30 | 17,18% | 23,77% | 21,52% | 1,79% | \$31.109 |
| \$1.737.923,7 | 1-ago-21 | 30-ago-21 | 30 | 17,24% | 23,86% | 21,59% | 1,80% | \$31.283 |
| \$1.737.923,7 | 1-sep-21 | 30-sep-21 | 30 | 17,19% | 23,79% | 21,53% | 1,79% | \$31.109 |
| \$1.737.923,7 | 1-oct-21 | 30-oct-21 | 30 | 17,08% | 23,62% | 21,39% | 1,78% | \$30.935 |
| \$1.737.923,7 | 1-nov-21 | 30-nov-21 | 30 | 17,27% | 25,91% | 23,26% | 1,94% | \$33.716 |
| \$1.737.923,7 | 1-dic-21 | 30-dic-21 | 30 | 17,46% | 26,19% | 23,49% | 1,96% | \$34.063 |
| \$1.737.923,7 | 1-ene-22 | 30-ene-22 | 30 | 17,66% | 26,49% | 23,73% | 1,97% | \$34.237 |
| \$1.737.923,7 | 1-feb-22 | 28-feb-22 | 28 | 18,30% | 27,45% | 24,50% | 2,04% | \$35.454 |
| \$1.737.923,7 | 1-mar-22 | 30-mar-22 | 30 | 18,47% | 27,71% | 24,71% | 2,05% | \$35.627 |
| \$1.737.923,7 | 1-abr-22 | 30-abr-22 | 30 | 19,05% | 28,58% | 25,40% | 2,12% | \$36.844 |
| \$1.737.923,7 | 1-may-22 | 30-may-22 | 30 | 19,71% | 29,57% | 26,19% | 2,18% | \$37.887 |
| \$1.737.923,7 | 1-jun-22 | 30-jun-22 | 30 | 20,40% | 30,60% | 27,00% | 2,25% | \$39.103 |
| \$1.737.923,7 | 1-jul-22 | 30-jul-22 | 30 | 21,28% | 31,92% | 28,08% | 2,34% | \$40.667 |

**TOTAL INTERESES MORATORIOS**

**\$997.742**

**CAPITAL**

**\$1.737.923,7**

**TOTAL CAPITAL E INTERES**

**\$2.735.665,7**

|                                |                 |
|--------------------------------|-----------------|
| CAPITAL                        | \$ 17.596.996,0 |
| INTERESES MORATORIOS           | \$ 11.875.507,0 |
| CAPITAL E INTERESES MORATORIOS | \$ 29.472.503,0 |



68001400301620150034501

sonlimo@hotmail.com . <sonlimo@hotmail.com>

Jue 21/07/2022 4:51 PM

Para: Oficina De Ejecucion Civil Municipal - Seccional Bucaramanga <ofejcmbuc@cendoj.ramajudicial.gov.co>

**Demandante:** Financiera Comultrasan Nit. 804.009.752-8

**Demandados:** Oscar Gilberto Méndez Bermúdez

**Radicado:** 68001400301620150034501

**Juzgado de Origen:** Juzgado 16 Civil Municipal de Bucaramanga

**Juzgado de Conocimiento:** Juzgado 07 Civil Municipal de Ejecución de Sentencias

Liquidación de Crédito

---

**SONIA E. LIZARAZO DE MORALES**

*Abogada*

*Calle 36 No. 12-19 Oficina 203*

*Tels: 6523268 - 6851400*



# Sonia E. Lizarazo de Morales

ABOGADA

ESPECIALIZADA EN DERECHO COMERCIAL - CIVIL - FAMILIA

SEÑOR

JUZGADO SEPTIMO CIVIL MUNICIPAL DE EJECUCION DE SENTENCIAS

E.

S.

D.

|             |                                |
|-------------|--------------------------------|
| PROCESO:    | EJECUTIVO SINGULAR             |
| DEMANDANTE: | FINANCIERA COMULTRASAN.        |
| DEMANDADOS: | OSCAR GILBERTO MENDEZ BERMUDEZ |
| RADICADO:   | 68001400301620150034501        |

**SONIA E LIZARAZO DE MORALES**, mayor de edad, vecina de la ciudad, identificada como aparece al pie de mi correspondiente firma, actuando en mi condición de apoderada al cobro judicial dentro del asunto de la referencia, por medio del presente escrito me permito presentar a su consideración la liquidación de crédito a la fecha, a fin de que se le del trámite pertinente.

**Capital \$ 2.070. 000.00**

|                 |          |           |    |        |        |       |             |
|-----------------|----------|-----------|----|--------|--------|-------|-------------|
| \$ 2.070.000,00 | 4-ene-14 | 31-ene-14 | 28 | 19,65% | 29,48% | 2,26% | \$43.628,93 |
| \$ 2.070.000,00 | 1-feb-14 | 28-feb-14 | 28 | 19,65% | 29,48% | 2,26% | \$43.628,93 |
| \$ 2.070.000,00 | 1-mar-14 | 31-mar-14 | 31 | 19,65% | 29,48% | 2,26% | \$48.339,67 |
| \$ 2.070.000,00 | 1-abr-14 | 30-abr-14 | 30 | 19,63% | 29,45% | 2,26% | \$46.724,73 |
| \$ 2.070.000,00 | 1-may-14 | 31-may-14 | 31 | 19,63% | 29,45% | 2,26% | \$48.294,27 |
| \$ 2.070.000,00 | 1-jun-14 | 30-jun-14 | 30 | 19,63% | 29,45% | 2,26% | \$46.724,73 |
| \$ 2.070.000,00 | 1-jul-14 | 31-jul-14 | 31 | 19,33% | 29,00% | 2,23% | \$47.612,56 |
| \$ 2.070.000,00 | 1-ago-14 | 31-ago-14 | 31 | 19,33% | 29,00% | 2,23% | \$47.612,56 |
| \$ 2.070.000,00 | 1-sep-14 | 30-sep-14 | 30 | 19,33% | 29,00% | 2,23% | \$46.065,33 |
| \$ 2.070.000,00 | 1-oct-14 | 31-oct-14 | 31 | 19,17% | 28,76% | 2,21% | \$47.248,34 |
| \$ 2.070.000,00 | 1-nov-14 | 30-nov-14 | 30 | 19,17% | 28,76% | 2,21% | \$45.713,03 |
| \$ 2.070.000,00 | 1-dic-14 | 31-dic-14 | 31 | 19,17% | 28,76% | 2,21% | \$47.248,34 |
| \$ 2.070.000,00 | 1-ene-15 | 31-ene-15 | 31 | 19,21% | 28,82% | 2,21% | \$47.339,43 |
| \$ 2.070.000,00 | 1-feb-15 | 28-feb-15 | 28 | 19,21% | 28,82% | 2,21% | \$42.726,83 |
| \$ 2.070.000,00 | 1-mar-15 | 31-mar-15 | 31 | 19,21% | 28,82% | 2,21% | \$47.339,43 |
| \$ 2.070.000,00 | 1-abr-15 | 30-abr-15 | 30 | 19,37% | 29,06% | 2,23% | \$46.153,34 |
| \$ 2.070.000,00 | 1-may-15 | 31-may-15 | 31 | 19,37% | 29,06% | 2,23% | \$47.703,55 |
| \$ 2.070.000,00 | 1-jun-15 | 30-jun-15 | 30 | 19,37% | 29,06% | 2,23% | \$46.153,34 |
| \$ 2.070.000,00 | 1-jul-15 | 31-jul-15 | 31 | 19,26% | 28,89% | 2,22% | \$47.453,27 |
| \$ 2.070.000,00 | 1-ago-15 | 31-ago-15 | 31 | 19,26% | 28,89% | 2,22% | \$47.453,27 |
| \$ 2.070.000,00 | 1-sep-15 | 30-sep-15 | 30 | 19,26% | 28,89% | 2,22% | \$45.911,26 |
| \$ 2.070.000,00 | 1-oct-15 | 31-oct-15 | 31 | 19,33% | 29,00% | 2,23% | \$47.612,56 |
| \$ 2.070.000,00 | 1-nov-15 | 30-nov-15 | 30 | 19,33% | 29,00% | 2,23% | \$46.065,33 |



## Sonia E. Lizarazo de Morales

ABOGADA

ESPECIALIZADA EN DERECHO COMERCIAL - CIVIL - FAMILIA

|                 |          |           |    |        |        |       |             |
|-----------------|----------|-----------|----|--------|--------|-------|-------------|
| \$ 2.070.000,00 | 1-dic-15 | 31-dic-15 | 31 | 19,33% | 29,00% | 2,23% | \$47.612,56 |
| \$ 2.070.000,00 | 1-ene-16 | 31-ene-16 | 31 | 19,68% | 29,52% | 2,26% | \$48.407,74 |
| \$ 2.070.000,00 | 1-feb-16 | 29-feb-16 | 29 | 19,68% | 29,52% | 2,26% | \$45.262,01 |
| \$ 2.070.000,00 | 1-mar-16 | 31-mar-16 | 31 | 19,68% | 29,52% | 2,26% | \$48.407,74 |
| \$ 2.070.000,00 | 1-abr-16 | 30-abr-16 | 30 | 20,54% | 30,81% | 2,35% | \$48.715,68 |
| \$ 2.070.000,00 | 1-may-16 | 31-may-16 | 31 | 20,54% | 30,81% | 2,35% | \$50.352,63 |
| \$ 2.070.000,00 | 1-jun-16 | 30-jun-16 | 30 | 20,54% | 30,81% | 2,35% | \$48.715,68 |
| \$ 2.070.000,00 | 1-jul-16 | 31-jul-16 | 31 | 21,34% | 32,01% | 2,44% | \$52.150,47 |
| \$ 2.070.000,00 | 1-ago-16 | 31-ago-16 | 31 | 21,34% | 32,01% | 2,44% | \$52.150,47 |
| \$ 2.070.000,00 | 1-sep-16 | 30-sep-16 | 30 | 21,34% | 32,01% | 2,44% | \$50.454,61 |
| \$ 2.070.000,00 | 1-oct-16 | 31-oct-16 | 31 | 21,99% | 32,99% | 2,51% | \$53.603,27 |
| \$ 2.070.000,00 | 1-nov-16 | 30-nov-16 | 30 | 21,99% | 32,99% | 2,51% | \$51.859,77 |
| \$ 2.070.000,00 | 1-dic-16 | 31-dic-16 | 31 | 21,99% | 32,99% | 2,51% | \$53.603,27 |
| \$ 2.070.000,00 | 1-ene-17 | 31-ene-17 | 31 | 22,34% | 33,51% | 2,54% | \$54.382,61 |
| \$ 2.070.000,00 | 1-feb-17 | 28-feb-17 | 28 | 22,34% | 33,51% | 2,54% | \$49.078,41 |
| \$ 2.070.000,00 | 1-mar-17 | 31-mar-17 | 31 | 22,34% | 33,51% | 2,54% | \$54.382,61 |
| \$ 2.070.000,00 | 1-abr-17 | 30-abr-17 | 30 | 22,33% | 33,50% | 2,54% | \$52.592,04 |
| \$ 2.070.000,00 | 1-may-17 | 31-may-17 | 31 | 22,33% | 33,50% | 2,54% | \$54.360,37 |
| \$ 2.070.000,00 | 1-jun-17 | 30-jun-17 | 30 | 22,33% | 33,50% | 2,54% | \$52.592,04 |
| \$ 2.070.000,00 | 1-jul-17 | 31-jul-17 | 31 | 21,98% | 32,97% | 2,50% | \$53.580,97 |
| \$ 2.070.000,00 | 1-ago-17 | 31-ago-17 | 31 | 21,98% | 32,97% | 2,50% | \$53.580,97 |
| \$ 2.070.000,00 | 1-sep-17 | 30-sep-17 | 30 | 21,98% | 32,97% | 2,50% | \$51.838,20 |
| \$ 2.070.000,00 | 1-oct-17 | 31-oct-17 | 31 | 21,15% | 31,73% | 2,42% | \$51.724,47 |
| \$ 2.070.000,00 | 1-nov-17 | 30-nov-17 | 30 | 21,15% | 31,73% | 2,42% | \$50.042,56 |
| \$ 2.070.000,00 | 1-dic-17 | 31-dic-17 | 31 | 21,15% | 31,73% | 2,42% | \$51.724,47 |
| \$ 2.070.000,00 | 1-ene-18 | 31-ene-18 | 31 | 20,69% | 31,04% | 2,37% | \$50.690,55 |
| \$ 2.070.000,00 | 1-feb-18 | 28-feb-18 | 28 | 20,69% | 31,04% | 2,37% | \$45.749,06 |
| \$ 2.070.000,00 | 1-ago-18 | 31-ago-18 | 31 | 20,69% | 31,04% | 2,37% | \$50.690,55 |
| \$ 2.070.000,00 | 1-abr-18 | 30-abr-18 | 30 | 20,48% | 30,72% | 2,35% | \$48.584,83 |
| \$ 2.070.000,00 | 1-may-18 | 31-may-18 | 31 | 20,48% | 30,72% | 2,35% | \$50.217,35 |
| \$ 2.070.000,00 | 1-jun-18 | 30-jun-18 | 30 | 20,48% | 30,72% | 2,35% | \$48.584,83 |
| \$ 2.070.000,00 | 1-jul-18 | 31-jul-18 | 31 | 20,03% | 30,05% | 2,30% | \$49.200,80 |
| \$ 2.070.000,00 | 1-ago-18 | 31-ago-18 | 31 | 20,03% | 30,05% | 2,30% | \$49.200,80 |
| \$ 2.070.000,00 | 1-sep-18 | 30-sep-18 | 30 | 20,03% | 30,05% | 2,30% | \$47.601,58 |
| \$ 2.070.000,00 | 1-oct-18 | 31-oct-18 | 31 | 19,63% | 29,45% | 2,26% | \$48.294,27 |



## Sonia E. Lizarazo de Morales

ABOGADA

ESPECIALIZADA EN DERECHO COMERCIAL - CIVIL - FAMILIA

|                 |          |           |    |        |        |       |             |
|-----------------|----------|-----------|----|--------|--------|-------|-------------|
| \$ 2.070.000,00 | 1-nov-18 | 30-nov-18 | 30 | 19,63% | 29,45% | 2,26% | \$46.724,73 |
| \$ 2.070.000,00 | 1-dic-18 | 31-dic-18 | 31 | 19,63% | 29,45% | 2,26% | \$48.294,27 |
| \$ 2.070.000,00 | 1-ene-19 | 31-ene-19 | 31 | 19,16% | 28,74% | 2,21% | \$47.225,56 |
| \$ 2.070.000,00 | 1-feb-19 | 28-feb-19 | 28 | 19,16% | 28,74% | 2,21% | \$42.624,12 |
| \$ 2.070.000,00 | 1-mar-19 | 31-mar-19 | 31 | 19,16% | 28,74% | 2,21% | \$47.225,56 |
| \$ 2.070.000,00 | 1-abr-19 | 30-abr-19 | 30 | 19,32% | 28,98% | 2,22% | \$46.043,33 |
| \$ 2.070.000,00 | 1-may-19 | 31-may-19 | 31 | 19,32% | 28,98% | 2,22% | \$47.589,81 |
| \$ 2.070.000,00 | 1-jun-19 | 30-jun-19 | 30 | 19,32% | 28,98% | 2,22% | \$46.043,33 |
| \$ 2.070.000,00 | 1-jul-19 | 31-jul-19 | 31 | 19,32% | 28,98% | 2,22% | \$47.589,81 |
| \$ 2.070.000,00 | 1-ago-19 | 31-ago-19 | 31 | 19,32% | 28,98% | 2,22% | \$47.589,81 |
| \$ 2.070.000,00 | 1-sep-19 | 30-sep-19 | 30 | 19,32% | 28,98% | 2,22% | \$46.043,33 |
| \$ 2.070.000,00 | 1-oct-19 | 31-oct-19 | 31 | 19,10% | 28,65% | 2,20% | \$47.088,85 |
| \$ 2.070.000,00 | 1-nov-19 | 30-nov-19 | 30 | 19,10% | 28,65% | 2,20% | \$45.558,77 |
| \$ 2.070.000,00 | 1-dic-19 | 31-dic-19 | 31 | 19,10% | 28,65% | 2,20% | \$47.088,85 |
| \$ 2.070.000,00 | 1-ene-20 | 31-ene-20 | 31 | 18,77% | 28,16% | 2,17% | \$46.335,82 |
| \$ 2.070.000,00 | 1-feb-20 | 29-feb-20 | 29 | 18,77% | 28,16% | 2,17% | \$43.325,66 |
| \$ 2.070.000,00 | 1-mar-20 | 31-mar-20 | 31 | 18,77% | 28,16% | 2,17% | \$46.335,82 |
| \$ 2.070.000,00 | 1-abr-20 | 30-abr-20 | 30 | 18,69% | 28,04% | 2,16% | \$44.653,52 |
| \$ 2.070.000,00 | 1-may-20 | 31-may-20 | 31 | 18,69% | 28,04% | 2,16% | \$46.152,98 |
| \$ 2.070.000,00 | 1-jun-20 | 30-jun-20 | 30 | 18,69% | 28,04% | 2,16% | \$44.653,52 |
| \$ 2.070.000,00 | 1-jul-20 | 31-jul-20 | 31 | 18,12% | 27,18% | 2,10% | \$44.846,98 |
| \$ 2.070.000,00 | 1-ago-20 | 31-ago-20 | 31 | 18,12% | 27,18% | 2,10% | \$44.846,98 |
| \$ 2.070.000,00 | 1-sep-20 | 30-sep-20 | 30 | 18,12% | 27,18% | 2,10% | \$43.390,24 |
| \$ 2.070.000,00 | 1-oct-20 | 31-oct-20 | 31 | 18,09% | 27,14% | 2,09% | \$44.778,08 |
| \$ 2.070.000,00 | 1-nov-20 | 30-nov-20 | 30 | 18,09% | 27,14% | 2,09% | \$43.323,60 |
| \$ 2.070.000,00 | 1-dic-20 | 31-dic-20 | 31 | 18,09% | 27,14% | 2,09% | \$44.778,08 |
| \$ 2.070.000,00 | 1-ene-21 | 31-ene-21 | 31 | 17,32% | 25,98% | 2,01% | \$43.004,24 |
| \$ 2.070.000,00 | 1-feb-21 | 28-feb-21 | 28 | 17,32% | 25,98% | 2,01% | \$38.816,64 |
| \$ 2.070.000,00 | 1-mar-21 | 31-mar-21 | 31 | 17,32% | 25,98% | 2,01% | \$43.004,24 |
| \$ 2.070.000,00 | 1-abr-21 | 30-abr-21 | 30 | 17,32% | 25,98% | 2,01% | \$41.607,76 |
| \$ 2.070.000,00 | 1-may-21 | 31-may-21 | 31 | 17,32% | 25,98% | 2,01% | \$43.004,24 |
| \$ 2.070.000,00 | 1-jun-21 | 30-jun-21 | 30 | 17,32% | 25,98% | 2,01% | \$41.607,76 |
| \$ 2.070.000,00 | 1-jul-21 | 31-jul-21 | 31 | 17,32% | 25,98% | 2,01% | \$43.004,24 |
| \$ 2.070.000,00 | 1-ago-21 | 31-ago-21 | 31 | 17,32% | 25,98% | 2,01% | \$43.004,24 |
| \$ 2.070.000,00 | 1-sep-21 | 30-sep-21 | 30 | 17,32% | 25,98% | 2,01% | \$41.607,76 |
| \$ 2.070.000,00 | 1-oct-21 | 31-oct-21 | 31 | 17,32% | 25,98% | 2,01% | \$43.004,24 |



# Sonia E. Lizarazo de Morales


ABOGADA

ESPECIALIZADA EN DERECHO COMERCIAL - CIVIL - FAMILIA

|                 |          |           |    |        |        |       |                |
|-----------------|----------|-----------|----|--------|--------|-------|----------------|
| \$ 2.070.000,00 | 1-nov-21 | 30-nov-21 | 30 | 17,32% | 25,98% | 2,01% | \$41.607,76    |
| \$ 2.070.000,00 | 1-dic-21 | 31-dic-21 | 31 | 17,32% | 25,98% | 2,01% | \$43.004,24    |
| \$ 2.070.000,00 | 1-ene-22 | 31-ene-22 | 31 | 17,32% | 25,98% | 2,01% | \$43.004,24    |
| \$ 2.070.000,00 | 1-feb-22 | 28-feb-22 | 28 | 17,32% | 25,98% | 2,01% | \$38.816,64    |
| \$ 2.070.000,00 | 1-mar-22 | 31-mar-22 | 31 | 17,32% | 25,98% | 2,01% | \$43.004,24    |
| \$ 2.070.000,00 | 1-abr-22 | 30-abr-22 | 30 | 17,32% | 25,98% | 2,01% | \$41.607,76    |
| \$ 2.070.000,00 | 1-may-22 | 31-may-22 | 31 | 17,32% | 25,98% | 2,01% | \$43.004,24    |
| \$ 2.070.000,00 | 1-jun-22 | 30-jun-22 | 30 | 17,32% | 25,98% | 2,01% | \$41.607,76    |
| \$ 2.070.000,00 | 1-jul-22 | 21-jul-22 | 21 | 17,32% | 25,98% | 2,01% | \$29.067,22    |
| TOTAL INTERESES |          |           |    |        |        |       | \$4.618.992,98 |
| CAPITAL         |          |           |    |        |        |       | \$2.070.000,00 |
| TOTAL           |          |           |    |        |        |       | \$6.688.992,98 |

|  |                       |
|--|-----------------------|
| Capital  | \$2.070.000,00        |
| Intereses Moratorios desde el 04/01/2014 al 21/07/2022 | \$4.618.992,98        |
| <b>GRAN TOTAL al 21/07/2022</b>                        | <b>\$6.688.992,98</b> |

Atentamente.

  
**SONIA E. LIZARAZO DE MORALES**  
C.C. No 63.299.938 de Bucaramanga  
T.P. No 52572 del C.S.J

**MEMORIAL LIQUIDACIÓN DE CRÉDITO RADICADO 2021-367 DTE: BANCO PICHINCHA  
DDO: CIRO EMEL VILLAMIZAR GAMBOA**

Yulis Gutierrez <yuligutierrez@abogada0511.onmicrosoft.com>

Jue 21/07/2022 2:54 PM

Para: Oficina De Ejecucion Civil Municipal - Seccional Bucaramanga <ofejcmbuc@cendoj.ramajudicial.gov.co>

Buen día

Cordial saludo,

Mediante la presente adjunto memorial al proceso de la referencia para su correspondiente tramite.

Sin otro particular,

YULI GUTIERREZ.

Abogada

YULY GUTIERREZ PRETEL

Abogada

---

Carrera 24 No. 51-10 Teléfono: 6959929 Celular 3004336268 Bucaramanga

**Señor:**

**JUEZ SEPTIMO CIVIL MUNICIPAL DE EJECUCION DE SENTENCIAS DE BUCARAMANGA**

**E. S. D.**

|         |                                  |
|---------|----------------------------------|
| REF:    | ALLEGANDO LIQUIDACION DE CREDITO |
| DE:     | BANCO PICHINCHA                  |
| CONTRA: | CIRON EMEL VILLAMIZAR GAMBOA     |
| RDO:    | 68001400302020210036701          |

**YULIS PAULIN GUTIERREZ PRETEL**, Abogada en ejercicio, identificada con la Cédula de ciudadanía No. 49.723.692 expedida en Valledupar, y con Tarjeta Profesional No.162421 del Consejo Superior de la Judicatura, vecina y residente de Bucaramanga, vecina y residente de Bucaramanga, actuando en mi condición de apoderada de la parte actora del proceso en referencia, por medio del presente memorial me permito allegar la liquidación del crédito con sus intereses moratorios.

Del Señor Juez,

---

**YULIS PAULIN GUTIERREZ PRETEL**

C.C. No. 49.723.692 de Valledupar

T.P. No. 162421 del Consejo Superior de la Judicatura

## LIQUIDACION DE CREDITO

| CAPITAL                |            |            |      |       |       |       |         | 29.648.325,00        |
|------------------------|------------|------------|------|-------|-------|-------|---------|----------------------|
| FECHA DE VENCIMIENTO   |            |            |      |       |       |       |         | 17/12/2020           |
| FECHA DE PAGO DE DEUDA |            |            |      |       |       |       |         | 31/05/2022           |
|                        |            |            |      |       |       |       |         |                      |
| CAPITAL                | DESDE      | HASTA      | DIAS | E.A.  | MORA  | E.N.  | % APLIC | TOTAL INTERESES      |
| 29.648.325,00          | 17/12/2020 | 31/12/2020 | 13   | 17,46 | 26,19 | 23,49 | 1,96    | 251.813,11           |
| 29.648.325,00          | 1/01/2021  | 31/01/2021 | 30   | 17,32 | 25,98 | 23,32 | 1,94    | 575.177,51           |
| 29.648.325,00          | 1/02/2021  | 28/02/2021 | 30   | 17,54 | 26,31 | 23,59 | 1,97    | 584.072,00           |
| 29.648.325,00          | 1/03/2021  | 30/03/2021 | 30   | 17,32 | 25,98 | 23,32 | 1,94    | 575.177,51           |
| 29.648.325,00          | 1/04/2021  | 30/04/2021 | 30   | 17,31 | 25,97 | 23,31 | 1,94    | 575.177,51           |
| 29.648.325,00          | 1/05/2021  | 31/05/2021 | 30   | 17,22 | 25,83 | 23,20 | 1,93    | 572.212,67           |
| 29.648.325,00          | 1/06/2021  | 30/06/2021 | 30   | 17,21 | 25,82 | 23,19 | 1,93    | 572.212,67           |
| 29.648.325,00          | 1/07/2021  | 31/07/2021 | 30   | 17,18 | 25,77 | 23,15 | 1,93    | 572.212,67           |
| 29.648.325,00          | 1/08/2021  | 30/08/2021 | 30   | 17,24 | 25,86 | 23,22 | 1,94    | 575.177,51           |
| 29.648.325,00          | 1/09/2021  | 30/09/2021 | 30   | 17,19 | 25,79 | 23,16 | 1,93    | 572.212,67           |
| 29.648.325,00          | 1/10/2021  | 31/10/2021 | 31   | 17,08 | 25,62 | 23,03 | 1,92    | 588.222,77           |
| 29.648.325,00          | 1/11/2021  | 30/11/2021 | 30   | 17,27 | 25,91 | 23,26 | 1,94    | 575.177,51           |
| 29.648.325,00          | 1/12/2021  | 31/12/2021 | 30   | 17,46 | 26,19 | 23,49 | 1,96    | 581.107,17           |
| 29.648.325,00          | 1/01/2022  | 31/01/2022 | 30   | 17,66 | 26,49 | 23,73 | 1,98    | 587.036,84           |
| 29.648.325,00          | 1/02/2022  | 28/02/2022 | 28   | 18,3  | 27,45 | 24,50 | 2,04    | 564.504,11           |
| 29.648.325,00          | 1/03/2022  | 30/03/2022 | 30   | 18,47 | 27,71 | 24,71 | 2,06    | 610.755,50           |
| 29.648.325,00          | 1/04/2022  | 30/04/2022 | 30   | 19,05 | 28,58 | 25,40 | 2,12    | 628.544,49           |
| 29.648.325,00          | 1/05/2022  | 31/05/2022 | 30   | 19,71 | 29,57 | 26,18 | 2,18    | 646.333,49           |
| <b>TOTAL INTERESES</b> |            |            |      |       |       |       |         | <b>10.207.127,68</b> |

|  |                      |
|--|----------------------|
| <b>TOTAL OBLIGACION</b>  | <b>29.648.325,00</b> |
| <b>TOTAL INTERESES DE MORA LIQUIDADOS DESDE 17 DE DICIEMBRE DE 2020 A 31 DE MAYO DE 2022</b> | <b>10.207.127,68</b> |
| <b>TOTAL A PAGAR</b>   | <b>39.855.452,68</b> |



## ALLEGANDO LIQUIDACION DE CREDITO

Mario Nova Barbosa <gerente@monsalveabogados.com>

Jue 21/07/2022 10:56 AM

Para: Oficina De Ejecucion Civil Municipal - Seccional Bucaramanga  
<ofejcmbuc@cendoj.ramajudicial.gov.co>

### SEÑORES

JUZGADO SEPTIMO CIVIL MUNICIPAL DE EJECUCIÓN DE SENTENCIAS DE  
BUCARAMANGA

E. S. D

**REFERENCIA:** PROCESO EJECUTIVO.

**DEMANDANTE:** HISESA IPS S.A.S.

**DEMANDADOS:** CENTRO INTEGRAL DE DIAGNÓSTICO Y DESARROLLO  
CID IPS EU

**RADICADO:** 2018-00-464-01

PROVENIENTE DEL JUZGADO 26 CIVIL MUNICIPAL DE BUCARAMANGA.

**ASUNTO:** LIQUIDACION DE CREDITO Y OTRAS SOLICITUDES.

Buen dia, se adjunta archivo que contiene Liquidacion de credito al interior de la  
causa.

cordialmente,

**MARIO NOVA BARBOSA**  
**Representante Legal**  
**Monsalve Abogados Ltda.**



Carrera 29 No. 45-45 oficina 901 Centro Empresarial  
Metropolitan Business, Torre Marval  
Bucaramanga - Colombia  
+57 (7) 6578202

**Advertencia sobre confidencialidad.** El contenido de este escrito, elaborado por el profesional del derecho que lo suscribe, con base o en relación con informaciones que han sido suministradas por sus clientes, es de naturaleza confidencial y sólo para uso de la persona o personas a que está dirigido. La información que suministran los clientes a sus abogados se presume que es confidencial y, por tanto, está protegida universalmente por las normas del secreto profesional. Si el receptor de la información contenida en este escrito no resulta ser su destinatario, se le notifica que cualquier uso, retención, copia o divulgación indebidos del mismo puede ocasionarle las responsabilidades previstas en la ley. **Confidential:** This e-mail, including all its attachments, is intended only for the person(s) named above. It may contain confidential or privileged information and should not be read, copied or otherwise used by any other person. If you are not the authorized recipient, any

modification, retention, diffusion, distribution or partial or total copy of this message and/or the information included and/or its attachments, is forbidden and will be punished by the law. If you received this message by mistake, I offer my apologies; proceed to delete the message and notify the error to the person that sent it to you, and avoid disclosure of the contents.

**SEÑORES**

JUZGADO SEPTIMO CIVIL MUNICIPAL DE EJECUCION DE SENTENCIAS DE  
BUCARAMANGA  
E. S. D

**REFERENCIA:** PROCESO EJECUTIVO.

**DEMANDANTE:** HISESA IPS S.A.S.

**DEMANDADOS:** CENTRO INTEGRAL DE DIAGNOSTICO Y DESARROLLO CID IPS EU

**RADICADO:** 2018-00-464-01

PROVENIENTE DEL JUZGADO 26 CIVIL MUNICIPAL DE BUCARAMANGA.

**ASUNTO:** LIQUIDACION DE CREDITO Y OTRAS SOLICITUDES.

**MARIO NOVA BARBOSA**, mayor de edad, ciudadano en ejercicio identificado con la Cédula de Ciudadanía No 91.518.242 de Bucaramanga, abogado en ejercicio, portador de la Tarjeta Profesional No. 239.130 del Consejo Superior de la Judicatura, actuando como apoderado del demandante según poder de sustitución arrimado el pasado 19/07/2022 por parte del apoderado anterior, por medio del presente escrito en cumplimiento a lo regulado por el artículo 446 del C. G. P., me permito presentar ante su despacho la presente **LIQUIDACION DEL CREDITO** que se persigue en la presente causan, en los siguientes términos:

**FACTURA 5011 POR VALOR DE \$929.168**

| Intereses de Mora sobre el Capital Inicial |            |      |                 |              |
|--|------------|------|-----------------|--------------|
| CAPITAL                                    |            |      | \$ 929.168,00   |              |
| Desde                                      | Hasta      | Dias | Tasa Mensual(%) |              |
| 2/03/2016                                  | 31/03/2016 | 30   | 2,18            | \$ 20.255,86 |
| 1/04/2016                                  | 30/04/2016 | 30   | 2,26            | \$ 20.999,20 |
| 1/05/2016                                  | 31/05/2016 | 31   | 2,26            | \$ 21.699,17 |
| 1/06/2016                                  | 30/06/2016 | 30   | 2,26            | \$ 20.999,20 |
| 1/07/2016                                  | 31/07/2016 | 31   | 2,34            | \$ 22.467,28 |
| 1/08/2016                                  | 31/08/2016 | 31   | 2,34            | \$ 22.467,28 |
| 1/09/2016                                  | 30/09/2016 | 30   | 2,34            | \$ 21.742,53 |
| 1/10/2016                                  | 31/10/2016 | 31   | 2,40            | \$ 23.043,37 |
| 1/11/2016                                  | 30/11/2016 | 30   | 2,40            | \$ 22.300,03 |
| 1/12/2016                                  | 31/12/2016 | 31   | 2,40            | \$ 23.043,37 |
| 1/01/2017                                  | 31/01/2017 | 31   | 2,44            | \$ 23.427,42 |
| 1/02/2017                                  | 28/02/2017 | 28   | 2,44            | \$ 21.160,25 |
| 1/03/2017                                  | 31/03/2017 | 31   | 2,44            | \$ 23.427,42 |
| 1/04/2017                                  | 30/04/2017 | 30   | 2,44            | \$ 22.671,70 |
| 1/05/2017                                  | 31/05/2017 | 31   | 2,44            | \$ 23.427,42 |

|           |            |    |      |              |
|-----------|------------|----|------|--------------|
| 1/06/2017 | 30/06/2017 | 30 | 2,44 | \$ 22.671,70 |
| 1/07/2017 | 31/07/2017 | 31 | 2,40 | \$ 23.043,37 |
| 1/08/2017 | 31/08/2017 | 31 | 2,40 | \$ 23.043,37 |
| 1/09/2017 | 30/09/2017 | 30 | 2,40 | \$ 22.300,03 |
| 1/10/2017 | 31/10/2017 | 31 | 2,32 | \$ 22.275,25 |
| 1/11/2017 | 30/11/2017 | 30 | 2,30 | \$ 21.370,86 |
| 1/12/2017 | 31/12/2017 | 31 | 2,29 | \$ 21.987,21 |
| 1/01/2018 | 31/01/2018 | 31 | 2,28 | \$ 21.891,20 |
| 1/02/2018 | 28/02/2018 | 28 | 2,31 | \$ 20.032,86 |
| 1/03/2018 | 31/03/2018 | 31 | 2,28 | \$ 21.891,20 |
| 1/04/2018 | 30/04/2018 | 30 | 2,26 | \$ 20.999,20 |
| 1/05/2018 | 31/05/2018 | 31 | 2,25 | \$ 21.603,16 |
| 1/06/2018 | 30/06/2018 | 30 | 2,24 | \$ 20.813,36 |
| 1/07/2018 | 31/07/2018 | 31 | 2,21 | \$ 21.219,10 |
| 1/08/2018 | 31/08/2018 | 31 | 2,20 | \$ 21.123,09 |
| 1/09/2018 | 30/09/2018 | 30 | 2,19 | \$ 20.348,78 |
| 1/10/2018 | 31/10/2018 | 31 | 2,17 | \$ 20.835,04 |
| 1/11/2018 | 30/11/2018 | 30 | 2,16 | \$ 20.070,03 |
| 1/12/2018 | 31/12/2018 | 31 | 2,15 | \$ 20.643,02 |
| 1/01/2019 | 31/01/2019 | 31 | 2,13 | \$ 20.450,99 |
| 1/02/2019 | 28/02/2019 | 28 | 2,18 | \$ 18.905,47 |
| 1/03/2019 | 31/03/2019 | 31 | 2,15 | \$ 20.643,02 |
| 1/04/2019 | 30/04/2019 | 30 | 2,14 | \$ 19.884,20 |
| 1/05/2019 | 31/05/2019 | 31 | 2,15 | \$ 20.643,02 |
| 1/06/2019 | 30/06/2019 | 30 | 2,14 | \$ 19.884,20 |
| 1/07/2019 | 31/07/2019 | 31 | 2,14 | \$ 20.547,00 |
| 1/08/2019 | 31/08/2019 | 31 | 2,14 | \$ 20.547,00 |
| 1/09/2019 | 30/09/2019 | 30 | 2,14 | \$ 19.884,20 |
| 1/10/2019 | 31/10/2019 | 31 | 2,12 | \$ 20.354,97 |
| 1/11/2019 | 30/11/2019 | 30 | 2,11 | \$ 19.605,44 |
| 1/12/2019 | 31/12/2019 | 31 | 2,10 | \$ 20.162,95 |
| 1/01/2020 | 31/01/2020 | 31 | 2,09 | \$ 20.066,93 |
| 1/02/2020 | 29/02/2020 | 29 | 2,12 | \$ 19.041,75 |
| 1/03/2020 | 31/03/2020 | 31 | 2,11 | \$ 20.258,96 |
| 1/04/2020 | 30/04/2020 | 30 | 2,08 | \$ 19.326,69 |
| 1/05/2020 | 31/05/2020 | 31 | 2,03 | \$ 19.490,85 |
| 1/06/2020 | 30/06/2020 | 30 | 2,02 | \$ 18.769,19 |
| 1/07/2020 | 31/07/2020 | 31 | 2,02 | \$ 19.394,83 |
| 1/08/2020 | 31/08/2020 | 31 | 2,04 | \$ 19.586,86 |
| 1/09/2020 | 30/09/2020 | 30 | 2,05 | \$ 19.047,94 |
| 1/10/2020 | 31/10/2020 | 31 | 2,02 | \$ 19.394,83 |
| 1/11/2020 | 30/11/2020 | 30 | 2,00 | \$ 18.583,36 |
| 1/12/2020 | 31/12/2020 | 31 | 1,96 | \$ 18.818,75 |

|                                |            |    |      |                        |
|--------------------------------|------------|----|------|------------------------|
| 1/01/2021                      | 31/01/2021 | 31 | 1,94 | \$ 18.626,72           |
| 1/02/2021                      | 28/02/2021 | 28 | 1,97 | \$ 17.084,30           |
| 1/03/2021                      | 31/03/2021 | 31 | 1,95 | \$ 18.722,74           |
| 1/04/2021                      | 30/04/2021 | 30 | 1,94 | \$ 18.025,86           |
| 1/05/2021                      | 31/05/2021 | 31 | 1,93 | \$ 18.530,71           |
| 1/06/2021                      | 30/06/2021 | 30 | 1,93 | \$ 17.932,94           |
| 1/07/2021                      | 31/07/2021 | 31 | 1,93 | \$ 18.530,71           |
| 1/08/2021                      | 31/08/2021 | 31 | 1,94 | \$ 18.626,72           |
| 1/09/2021                      | 30/09/2021 | 30 | 1,93 | \$ 17.932,94           |
| 1/10/2021                      | 31/10/2021 | 31 | 1,92 | \$ 18.434,69           |
| 1/11/2021                      | 30/11/2021 | 30 | 1,94 | \$ 18.025,86           |
| 1/12/2021                      | 31/12/2021 | 31 | 1,96 | \$ 18.818,75           |
| 1/01/2022                      | 31/01/2022 | 31 | 1,98 | \$ 19.010,78           |
| 1/02/2022                      | 28/02/2022 | 28 | 2,04 | \$ 17.691,36           |
| 1/03/2022                      | 31/03/2022 | 31 | 2,06 | \$ 19.778,89           |
| 1/04/2022                      | 30/04/2022 | 30 | 2,12 | \$ 19.698,36           |
| 1/05/2022                      | 31/05/2022 | 31 | 2,18 | \$ 20.931,06           |
| 1/06/2022                      | 30/06/2022 | 30 | 2,25 | \$ 20.906,28           |
| 1/07/2022                      | 21/07/2022 | 21 | 2,34 | \$ 15.219,77           |
| <b>Total Intereses de Mora</b> |            |    |      | <b>\$ 1.567.116,17</b> |

|   |                     |
|---|---------------------|
| CAPITAL FACTURA 5011                                | <b>\$ 929.168</b>   |
| INTERESES CAUSADOS DESDE EL 02/03/2016 A 21/07/2022 | <b>\$ 1.567.116</b> |
| <b>TOTAL</b>  | <b>\$ 2.496.284</b> |

### **FACTURA 5013 POR VALOR DE \$6.297.970**

| <b>Intereses de Mora sobre el Capital Inicial</b> |            |      |                 |               |
|---|------------|------|-----------------|---------------|
| CAPITAL   |            |      | \$ 6.297.970,00 |               |
| Desde   | Hasta      | Días | Tasa Mensual(%) |               |
| 1/04/2016   | 30/04/2016 | 30   | 2,26            | \$ 142.334,12 |
| 1/05/2016   | 31/05/2016 | 31   | 2,26            | \$ 147.078,59 |
| 1/06/2016   | 30/06/2016 | 30   | 2,26            | \$ 142.334,12 |
| 1/07/2016   | 31/07/2016 | 31   | 2,34            | \$ 152.284,91 |
| 1/08/2016   | 31/08/2016 | 31   | 2,34            | \$ 152.284,91 |
| 1/09/2016   | 30/09/2016 | 30   | 2,34            | \$ 147.372,50 |
| 1/10/2016   | 31/10/2016 | 31   | 2,40            | \$ 156.189,66 |
| 1/11/2016   | 30/11/2016 | 30   | 2,40            | \$ 151.151,28 |
| 1/12/2016   | 31/12/2016 | 31   | 2,40            | \$ 156.189,66 |
| 1/01/2017   | 31/01/2017 | 31   | 2,44            | \$ 158.792,82 |
| 1/02/2017   | 28/02/2017 | 28   | 2,44            | \$ 143.425,77 |
| 1/03/2017   | 31/03/2017 | 31   | 2,44            | \$ 158.792,82 |
| 1/04/2017   | 30/04/2017 | 30   | 2,44            | \$ 153.670,47 |

|           |            |    |      |               |
|-----------|------------|----|------|---------------|
| 1/05/2017 | 31/05/2017 | 31 | 2,44 | \$ 158.792,82 |
| 1/06/2017 | 30/06/2017 | 30 | 2,44 | \$ 153.670,47 |
| 1/07/2017 | 31/07/2017 | 31 | 2,40 | \$ 156.189,66 |
| 1/08/2017 | 31/08/2017 | 31 | 2,40 | \$ 156.189,66 |
| 1/09/2017 | 30/09/2017 | 30 | 2,40 | \$ 151.151,28 |
| 1/10/2017 | 31/10/2017 | 31 | 2,32 | \$ 150.983,33 |
| 1/11/2017 | 30/11/2017 | 30 | 2,30 | \$ 144.853,31 |
| 1/12/2017 | 31/12/2017 | 31 | 2,29 | \$ 149.030,96 |
| 1/01/2018 | 31/01/2018 | 31 | 2,28 | \$ 148.380,17 |
| 1/02/2018 | 28/02/2018 | 28 | 2,31 | \$ 135.784,23 |
| 1/03/2018 | 31/03/2018 | 31 | 2,28 | \$ 148.380,17 |
| 1/04/2018 | 30/04/2018 | 30 | 2,26 | \$ 142.334,12 |
| 1/05/2018 | 31/05/2018 | 31 | 2,25 | \$ 146.427,80 |
| 1/06/2018 | 30/06/2018 | 30 | 2,24 | \$ 141.074,53 |
| 1/07/2018 | 31/07/2018 | 31 | 2,21 | \$ 143.824,64 |
| 1/08/2018 | 31/08/2018 | 31 | 2,20 | \$ 143.173,85 |
| 1/09/2018 | 30/09/2018 | 30 | 2,19 | \$ 137.925,54 |
| 1/10/2018 | 31/10/2018 | 31 | 2,17 | \$ 141.221,48 |
| 1/11/2018 | 30/11/2018 | 30 | 2,16 | \$ 136.036,15 |
| 1/12/2018 | 31/12/2018 | 31 | 2,15 | \$ 139.919,90 |
| 1/01/2019 | 31/01/2019 | 31 | 2,13 | \$ 138.618,32 |
| 1/02/2019 | 28/02/2019 | 28 | 2,18 | \$ 128.142,70 |
| 1/03/2019 | 31/03/2019 | 31 | 2,15 | \$ 139.919,90 |
| 1/04/2019 | 30/04/2019 | 30 | 2,14 | \$ 134.776,56 |
| 1/05/2019 | 31/05/2019 | 31 | 2,15 | \$ 139.919,90 |
| 1/06/2019 | 30/06/2019 | 30 | 2,14 | \$ 134.776,56 |
| 1/07/2019 | 31/07/2019 | 31 | 2,14 | \$ 139.269,11 |
| 1/08/2019 | 31/08/2019 | 31 | 2,14 | \$ 139.269,11 |
| 1/09/2019 | 30/09/2019 | 30 | 2,14 | \$ 134.776,56 |
| 1/10/2019 | 31/10/2019 | 31 | 2,12 | \$ 137.967,53 |
| 1/11/2019 | 30/11/2019 | 30 | 2,11 | \$ 132.887,17 |
| 1/12/2019 | 31/12/2019 | 31 | 2,10 | \$ 136.665,95 |
| 1/01/2020 | 31/01/2020 | 31 | 2,09 | \$ 136.015,16 |
| 1/02/2020 | 29/02/2020 | 29 | 2,12 | \$ 129.066,40 |
| 1/03/2020 | 31/03/2020 | 31 | 2,11 | \$ 137.316,74 |
| 1/04/2020 | 30/04/2020 | 30 | 2,08 | \$ 130.997,78 |
| 1/05/2020 | 31/05/2020 | 31 | 2,03 | \$ 132.110,42 |
| 1/06/2020 | 30/06/2020 | 30 | 2,02 | \$ 127.218,99 |
| 1/07/2020 | 31/07/2020 | 31 | 2,02 | \$ 131.459,63 |
| 1/08/2020 | 31/08/2020 | 31 | 2,04 | \$ 132.761,21 |
| 1/09/2020 | 30/09/2020 | 30 | 2,05 | \$ 129.108,38 |
| 1/10/2020 | 31/10/2020 | 31 | 2,02 | \$ 131.459,63 |
| 1/11/2020 | 30/11/2020 | 30 | 2,00 | \$ 125.959,40 |

|                                |            |    |      |                         |
|--------------------------------|------------|----|------|-------------------------|
| 1/12/2020                      | 31/12/2020 | 31 | 1,96 | \$ 127.554,89           |
| 1/01/2021                      | 31/01/2021 | 31 | 1,94 | \$ 126.253,31           |
| 1/02/2021                      | 28/02/2021 | 28 | 1,97 | \$ 115.798,68           |
| 1/03/2021                      | 31/03/2021 | 31 | 1,95 | \$ 126.904,10           |
| 1/04/2021                      | 30/04/2021 | 30 | 1,94 | \$ 122.180,62           |
| 1/05/2021                      | 31/05/2021 | 31 | 1,93 | \$ 125.602,52           |
| 1/06/2021                      | 30/06/2021 | 30 | 1,93 | \$ 121.550,82           |
| 1/07/2021                      | 31/07/2021 | 31 | 1,93 | \$ 125.602,52           |
| 1/08/2021                      | 31/08/2021 | 31 | 1,94 | \$ 126.253,31           |
| 1/09/2021                      | 30/09/2021 | 30 | 1,93 | \$ 121.550,82           |
| 1/10/2021                      | 31/10/2021 | 31 | 1,92 | \$ 124.951,72           |
| 1/11/2021                      | 30/11/2021 | 30 | 1,94 | \$ 122.180,62           |
| 1/12/2021                      | 31/12/2021 | 31 | 1,96 | \$ 127.554,89           |
| 1/01/2022                      | 31/01/2022 | 31 | 1,98 | \$ 128.856,47           |
| 1/02/2022                      | 28/02/2022 | 28 | 2,04 | \$ 119.913,35           |
| 1/03/2022                      | 31/03/2022 | 31 | 2,06 | \$ 134.062,79           |
| 1/04/2022                      | 30/04/2022 | 30 | 2,12 | \$ 133.516,96           |
| 1/05/2022                      | 31/05/2022 | 31 | 2,18 | \$ 141.872,27           |
| 1/06/2022                      | 30/06/2022 | 30 | 2,25 | \$ 141.704,33           |
| 1/07/2022                      | 21/07/2022 | 21 | 2,34 | \$ 103.160,75           |
| <b>Total Intereses de Mora</b> |            |    |      | <b>\$ 10.484.734,55</b> |

|   |                      |
|---|----------------------|
| CAPITAL FACTURA 5013                                | <b>\$ 6.297.970</b>  |
| INTERESES CAUSADOS DESDE EL 01/04/2016 A 21/07/2022 | <b>\$ 10.484.734</b> |
| <b>TOTAL</b>  | <b>\$ 16.782.704</b> |

**FACTURA 5018 POR VALOR DE \$9.946.020**

| Intereses de Mora sobre el Capital Inicial |            |      |                 |               |
|--|------------|------|-----------------|---------------|
| CAPITAL                                    |            |      | \$ 9.946.020,00 |               |
| Desde                                      | Hasta      | Dias | Tasa Mensual(%) |               |
| 5/05/2016                                  | 31/05/2016 | 27   | 2,26            | \$ 202.302,05 |
| 1/06/2016                                  | 30/06/2016 | 30   | 2,26            | \$ 224.780,05 |
| 1/07/2016                                  | 31/07/2016 | 31   | 2,34            | \$ 240.494,76 |
| 1/08/2016                                  | 31/08/2016 | 31   | 2,34            | \$ 240.494,76 |
| 1/09/2016                                  | 30/09/2016 | 30   | 2,34            | \$ 232.736,87 |
| 1/10/2016                                  | 31/10/2016 | 31   | 2,40            | \$ 246.661,30 |
| 1/11/2016                                  | 30/11/2016 | 30   | 2,40            | \$ 238.704,48 |
| 1/12/2016                                  | 31/12/2016 | 31   | 2,40            | \$ 246.661,30 |
| 1/01/2017                                  | 31/01/2017 | 31   | 2,44            | \$ 250.772,32 |
| 1/02/2017                                  | 28/02/2017 | 28   | 2,44            | \$ 226.504,03 |
| 1/03/2017                                  | 31/03/2017 | 31   | 2,44            | \$ 250.772,32 |
| 1/04/2017                                  | 30/04/2017 | 30   | 2,44            | \$ 242.682,89 |



|           |            |    |      |               |
|-----------|------------|----|------|---------------|
| 1/05/2017 | 31/05/2017 | 31 | 2,44 | \$ 250.772,32 |
| 1/06/2017 | 30/06/2017 | 30 | 2,44 | \$ 242.682,89 |
| 1/07/2017 | 31/07/2017 | 31 | 2,40 | \$ 246.661,30 |
| 1/08/2017 | 31/08/2017 | 31 | 2,40 | \$ 246.661,30 |
| 1/09/2017 | 30/09/2017 | 30 | 2,40 | \$ 238.704,48 |
| 1/10/2017 | 31/10/2017 | 31 | 2,32 | \$ 238.439,25 |
| 1/11/2017 | 30/11/2017 | 30 | 2,30 | \$ 228.758,46 |
| 1/12/2017 | 31/12/2017 | 31 | 2,29 | \$ 235.355,99 |
| 1/01/2018 | 31/01/2018 | 31 | 2,28 | \$ 234.328,23 |
| 1/02/2018 | 28/02/2018 | 28 | 2,31 | \$ 214.436,19 |
| 1/03/2018 | 31/03/2018 | 31 | 2,28 | \$ 234.328,23 |
| 1/04/2018 | 30/04/2018 | 30 | 2,26 | \$ 224.780,05 |
| 1/05/2018 | 31/05/2018 | 31 | 2,25 | \$ 231.244,96 |
| 1/06/2018 | 30/06/2018 | 30 | 2,24 | \$ 222.790,85 |
| 1/07/2018 | 31/07/2018 | 31 | 2,21 | \$ 227.133,94 |
| 1/08/2018 | 31/08/2018 | 31 | 2,20 | \$ 226.106,19 |
| 1/09/2018 | 30/09/2018 | 30 | 2,19 | \$ 217.817,84 |
| 1/10/2018 | 31/10/2018 | 31 | 2,17 | \$ 223.022,92 |
| 1/11/2018 | 30/11/2018 | 30 | 2,16 | \$ 214.834,03 |
| 1/12/2018 | 31/12/2018 | 31 | 2,15 | \$ 220.967,41 |
| 1/01/2019 | 31/01/2019 | 31 | 2,13 | \$ 218.911,90 |
| 1/02/2019 | 28/02/2019 | 28 | 2,18 | \$ 202.368,35 |
| 1/03/2019 | 31/03/2019 | 31 | 2,15 | \$ 220.967,41 |
| 1/04/2019 | 30/04/2019 | 30 | 2,14 | \$ 212.844,83 |
| 1/05/2019 | 31/05/2019 | 31 | 2,15 | \$ 220.967,41 |
| 1/06/2019 | 30/06/2019 | 30 | 2,14 | \$ 212.844,83 |
| 1/07/2019 | 31/07/2019 | 31 | 2,14 | \$ 219.939,66 |
| 1/08/2019 | 31/08/2019 | 31 | 2,14 | \$ 219.939,66 |
| 1/09/2019 | 30/09/2019 | 30 | 2,14 | \$ 212.844,83 |
| 1/10/2019 | 31/10/2019 | 31 | 2,12 | \$ 217.884,14 |
| 1/11/2019 | 30/11/2019 | 30 | 2,11 | \$ 209.861,02 |
| 1/12/2019 | 31/12/2019 | 31 | 2,10 | \$ 215.828,63 |
| 1/01/2020 | 31/01/2020 | 31 | 2,09 | \$ 214.800,88 |
| 1/02/2020 | 29/02/2020 | 29 | 2,12 | \$ 203.827,10 |
| 1/03/2020 | 31/03/2020 | 31 | 2,11 | \$ 216.856,39 |
| 1/04/2020 | 30/04/2020 | 30 | 2,08 | \$ 206.877,22 |
| 1/05/2020 | 31/05/2020 | 31 | 2,03 | \$ 208.634,35 |
| 1/06/2020 | 30/06/2020 | 30 | 2,02 | \$ 200.909,60 |
| 1/07/2020 | 31/07/2020 | 31 | 2,02 | \$ 207.606,59 |
| 1/08/2020 | 31/08/2020 | 31 | 2,04 | \$ 209.662,10 |
| 1/09/2020 | 30/09/2020 | 30 | 2,05 | \$ 203.893,41 |
| 1/10/2020 | 31/10/2020 | 31 | 2,02 | \$ 207.606,59 |
| 1/11/2020 | 30/11/2020 | 30 | 2,00 | \$ 198.920,40 |

|                                |            |    |      |                         |
|--------------------------------|------------|----|------|-------------------------|
| 1/12/2020                      | 31/12/2020 | 31 | 1,96 | \$ 201.440,06           |
| 1/01/2021                      | 31/01/2021 | 31 | 1,94 | \$ 199.384,55           |
| 1/02/2021                      | 28/02/2021 | 28 | 1,97 | \$ 182.874,15           |
| 1/03/2021                      | 31/03/2021 | 31 | 1,95 | \$ 200.412,30           |
| 1/04/2021                      | 30/04/2021 | 30 | 1,94 | \$ 192.952,79           |
| 1/05/2021                      | 31/05/2021 | 31 | 1,93 | \$ 198.356,79           |
| 1/06/2021                      | 30/06/2021 | 30 | 1,93 | \$ 191.958,19           |
| 1/07/2021                      | 31/07/2021 | 31 | 1,93 | \$ 198.356,79           |
| 1/08/2021                      | 31/08/2021 | 31 | 1,94 | \$ 199.384,55           |
| 1/09/2021                      | 30/09/2021 | 30 | 1,93 | \$ 191.958,19           |
| 1/10/2021                      | 31/10/2021 | 31 | 1,92 | \$ 197.329,04           |
| 1/11/2021                      | 30/11/2021 | 30 | 1,94 | \$ 192.952,79           |
| 1/12/2021                      | 31/12/2021 | 31 | 1,96 | \$ 201.440,06           |
| 1/01/2022                      | 31/01/2022 | 31 | 1,98 | \$ 203.495,57           |
| 1/02/2022                      | 28/02/2022 | 28 | 2,04 | \$ 189.372,22           |
| 1/03/2022                      | 31/03/2022 | 31 | 2,06 | \$ 211.717,61           |
| 1/04/2022                      | 30/04/2022 | 30 | 2,12 | \$ 210.855,62           |
| 1/05/2022                      | 31/05/2022 | 31 | 2,18 | \$ 224.050,68           |
| 1/06/2022                      | 30/06/2022 | 30 | 2,25 | \$ 223.785,45           |
| 1/07/2022                      | 21/07/2022 | 21 | 2,34 | \$ 162.915,81           |
| <b>Total Intereses de Mora</b> |            |    |      | <b>\$ 16.303.184,47</b> |

|   |                      |
|---|----------------------|
| CAPITAL FACTURA 5018                                | <b>\$ 9.946.020</b>  |
| INTERESES CAUSADOS DESDE EL 05/05/2016 A 21/07/2022 | <b>\$ 16.303.184</b> |
| <b>TOTAL</b>  | <b>\$ 26.249.204</b> |

**FACTURA 5021 POR VALOR DE \$2.859.738**

| <b>Intereses de Mora sobre el Capital Inicial</b> |              |             |                        |              |
|---|--------------|-------------|------------------------|--------------|
| <b>CAPITAL</b>                                    |              |             | <b>\$ 2.859.738,00</b> |              |
| <b>Desde</b>                                      | <b>Hasta</b> | <b>Dias</b> | <b>Tasa Mensual(%)</b> |              |
| 4/06/2016   | 30/06/2016   | 27          | 2,26                   | \$ 58.167,07 |
| 1/07/2016   | 31/07/2016   | 31          | 2,34                   | \$ 69.148,46 |
| 1/08/2016   | 31/08/2016   | 31          | 2,34                   | \$ 69.148,46 |
| 1/09/2016   | 30/09/2016   | 30          | 2,34                   | \$ 66.917,87 |
| 1/10/2016   | 31/10/2016   | 31          | 2,40                   | \$ 70.921,50 |
| 1/11/2016   | 30/11/2016   | 30          | 2,40                   | \$ 68.633,71 |
| 1/12/2016   | 31/12/2016   | 31          | 2,40                   | \$ 70.921,50 |
| 1/01/2017   | 31/01/2017   | 31          | 2,44                   | \$ 72.103,53 |
| 1/02/2017   | 28/02/2017   | 28          | 2,44                   | \$ 65.125,77 |
| 1/03/2017   | 31/03/2017   | 31          | 2,44                   | \$ 72.103,53 |
| 1/04/2017   | 30/04/2017   | 30          | 2,44                   | \$ 69.777,61 |
| 1/05/2017   | 31/05/2017   | 31          | 2,44                   | \$ 72.103,53 |

|           |            |    |      |              |
|-----------|------------|----|------|--------------|
| 1/06/2017 | 30/06/2017 | 30 | 2,44 | \$ 69.777,61 |
| 1/07/2017 | 31/07/2017 | 31 | 2,40 | \$ 70.921,50 |
| 1/08/2017 | 31/08/2017 | 31 | 2,40 | \$ 70.921,50 |
| 1/09/2017 | 30/09/2017 | 30 | 2,40 | \$ 68.633,71 |
| 1/10/2017 | 31/10/2017 | 31 | 2,32 | \$ 68.557,45 |
| 1/11/2017 | 30/11/2017 | 30 | 2,30 | \$ 65.773,97 |
| 1/12/2017 | 31/12/2017 | 31 | 2,29 | \$ 67.670,93 |
| 1/01/2018 | 31/01/2018 | 31 | 2,28 | \$ 67.375,43 |
| 1/02/2018 | 28/02/2018 | 28 | 2,31 | \$ 61.655,95 |
| 1/03/2018 | 31/03/2018 | 31 | 2,28 | \$ 67.375,43 |
| 1/04/2018 | 30/04/2018 | 30 | 2,26 | \$ 64.630,08 |
| 1/05/2018 | 31/05/2018 | 31 | 2,25 | \$ 66.488,91 |
| 1/06/2018 | 30/06/2018 | 30 | 2,24 | \$ 64.058,13 |
| 1/07/2018 | 31/07/2018 | 31 | 2,21 | \$ 65.306,88 |
| 1/08/2018 | 31/08/2018 | 31 | 2,20 | \$ 65.011,38 |
| 1/09/2018 | 30/09/2018 | 30 | 2,19 | \$ 62.628,26 |
| 1/10/2018 | 31/10/2018 | 31 | 2,17 | \$ 64.124,86 |
| 1/11/2018 | 30/11/2018 | 30 | 2,16 | \$ 61.770,34 |
| 1/12/2018 | 31/12/2018 | 31 | 2,15 | \$ 63.533,85 |
| 1/01/2019 | 31/01/2019 | 31 | 2,13 | \$ 62.942,83 |
| 1/02/2019 | 28/02/2019 | 28 | 2,18 | \$ 58.186,14 |
| 1/03/2019 | 31/03/2019 | 31 | 2,15 | \$ 63.533,85 |
| 1/04/2019 | 30/04/2019 | 30 | 2,14 | \$ 61.198,39 |
| 1/05/2019 | 31/05/2019 | 31 | 2,15 | \$ 63.533,85 |
| 1/06/2019 | 30/06/2019 | 30 | 2,14 | \$ 61.198,39 |
| 1/07/2019 | 31/07/2019 | 31 | 2,14 | \$ 63.238,34 |
| 1/08/2019 | 31/08/2019 | 31 | 2,14 | \$ 63.238,34 |
| 1/09/2019 | 30/09/2019 | 30 | 2,14 | \$ 61.198,39 |
| 1/10/2019 | 31/10/2019 | 31 | 2,12 | \$ 62.647,33 |
| 1/11/2019 | 30/11/2019 | 30 | 2,11 | \$ 60.340,47 |
| 1/12/2019 | 31/12/2019 | 31 | 2,10 | \$ 62.056,31 |
| 1/01/2020 | 31/01/2020 | 31 | 2,09 | \$ 61.760,81 |
| 1/02/2020 | 29/02/2020 | 29 | 2,12 | \$ 58.605,56 |
| 1/03/2020 | 31/03/2020 | 31 | 2,11 | \$ 62.351,82 |
| 1/04/2020 | 30/04/2020 | 30 | 2,08 | \$ 59.482,55 |
| 1/05/2020 | 31/05/2020 | 31 | 2,03 | \$ 59.987,77 |
| 1/06/2020 | 30/06/2020 | 30 | 2,02 | \$ 57.766,71 |
| 1/07/2020 | 31/07/2020 | 31 | 2,02 | \$ 59.692,26 |
| 1/08/2020 | 31/08/2020 | 31 | 2,04 | \$ 60.283,28 |
| 1/09/2020 | 30/09/2020 | 30 | 2,05 | \$ 58.624,63 |
| 1/10/2020 | 31/10/2020 | 31 | 2,02 | \$ 59.692,26 |
| 1/11/2020 | 30/11/2020 | 30 | 2,00 | \$ 57.194,76 |
| 1/12/2020 | 31/12/2020 | 31 | 1,96 | \$ 57.919,23 |

|           |            |    |                                |                        |
|-----------|------------|----|--------------------------------|------------------------|
| 1/01/2021 | 31/01/2021 | 31 | 1,94                           | \$ 57.328,21           |
| 1/02/2021 | 28/02/2021 | 28 | 1,97                           | \$ 52.581,05           |
| 1/03/2021 | 31/03/2021 | 31 | 1,95                           | \$ 57.623,72           |
| 1/04/2021 | 30/04/2021 | 30 | 1,94                           | \$ 55.478,92           |
| 1/05/2021 | 31/05/2021 | 31 | 1,93                           | \$ 57.032,71           |
| 1/06/2021 | 30/06/2021 | 30 | 1,93                           | \$ 55.192,94           |
| 1/07/2021 | 31/07/2021 | 31 | 1,93                           | \$ 57.032,71           |
| 1/08/2021 | 31/08/2021 | 31 | 1,94                           | \$ 57.328,21           |
| 1/09/2021 | 30/09/2021 | 30 | 1,93                           | \$ 55.192,94           |
| 1/10/2021 | 31/10/2021 | 31 | 1,92                           | \$ 56.737,20           |
| 1/11/2021 | 30/11/2021 | 30 | 1,94                           | \$ 55.478,92           |
| 1/12/2021 | 31/12/2021 | 31 | 1,96                           | \$ 57.919,23           |
| 1/01/2022 | 31/01/2022 | 31 | 1,98                           | \$ 58.510,24           |
| 1/02/2022 | 28/02/2022 | 28 | 2,04                           | \$ 54.449,41           |
| 1/03/2022 | 31/03/2022 | 31 | 2,06                           | \$ 60.874,29           |
| 1/04/2022 | 30/04/2022 | 30 | 2,12                           | \$ 60.626,45           |
| 1/05/2022 | 31/05/2022 | 31 | 2,18                           | \$ 64.420,36           |
| 1/06/2022 | 30/06/2022 | 30 | 2,25                           | \$ 64.344,10           |
| 1/07/2022 | 21/07/2022 | 21 | 2,34                           | \$ 46.842,51           |
|           |            |    | <b>Total Intereses de Mora</b> | <b>\$ 4.622.957,10</b> |

|   |                     |
|---|---------------------|
| CAPITAL FACTURA 5021                                | <b>\$ 2.859.738</b> |
| INTERESES CAUSADOS DESDE EL 05/05/2016 A 21/07/2022 | <b>\$ 4.622.957</b> |
| <b>TOTAL</b>  | <b>\$ 7.482.695</b> |

Por lo anterior, tenemos señor Juez, que la liquidación del crédito a la fecha de presentación de la presente liquidación, quedara en los siguientes términos:

|   |                      |
|---|----------------------|
| CAPITAL FACTURA 5011                                | <b>\$ 929.168</b>    |
| INTERESES CAUSADOS DESDE EL 02/03/2016 A 21/07/2022 | <b>\$ 1.567.116</b>  |
| CAPITAL FACTURA 5013                                | <b>\$ 6.297.970</b>  |
| INTERESES CAUSADOS DESDE EL 01/04/2016 A 21/07/2022 | <b>\$ 10.484.734</b> |
| CAPITAL FACTURA 5018                                | <b>\$ 9.946.020</b>  |
| INTERESES CAUSADOS DESDE EL 05/05/2016 A 21/07/2022 | <b>\$ 16.303.184</b> |
| CAPITAL FACTURA 5021                                | <b>\$ 2.859.738</b>  |
| INTERESES CAUSADOS DESDE EL 05/05/2016 A 21/07/2022 | <b>\$ 4.622.957</b>  |
| <b>TOTAL</b>  | <b>\$ 53.010.887</b> |

Tenemos entonces señor juez, que el crédito A 21 de Julio de 2022 asciende a la suma de **CINCUENTA Y TRES MILLONES DIEZ MIL OCHOCIENTOS OCHENTA Y SIETE PESOS MCTE (\$53.010.887)**.

por lo anterior, al despacho elevo las siguientes peticiones:

1. **Correr traslado** de la liquidación del crédito aquí presentada conforme lo ordena el artículo 446 Núm. 2 del C. G. P.
2. Una vez aprobada la presente liquidación, **se ordene la entrega de los títulos judiciales** que se encuentren a favor del presente proceso, según relación puesta de presente en auto calendarado el 18 de julio de los corrientes.

Por último, solicito al despacho, al momento de aprobar la liquidación del crédito tener en cuenta las costas judiciales que se encuentra debidamente aprobadas en la presente causa.

De usted señor Juez,



**MARIO NOVA BARBOSA**

C.C. 91.518.242 de Bucaramanga.

T. P. No. 239.130 del C. S. de la Judicatura

**juzg 7 ejec cmb ejec inm multicasa / maria fernanda esteban rad: 2017-871**

Martha Sanchez <juridicamarthaderey@hotmail.com>

Mar 19/07/2022 2:25 PM

Para: Oficina De Ejecucion Civil Municipal - Seccional Bucaramanga <ofejcmbuc@cendoj.ramajudicial.gov.co>

buenas tardes, adjunto liquidacion

atentamente

Martha Leonor Sanchez de Rey

Carrera 13 # 35-15 oficina 201 edificio las villas barrio centro

tel: 6076330890 (ext 102) - 6076521363 (ext 102) - 3176689255

juridicamarthaderey@hotmail.com

Martha Leonor Sánchez De Rey  
Diego Armando Rey Sánchez  
Carrera 13 # 35-15 ofic. 201 Edif. Villas  
Tel: 6521363 - 6330890 - 6521365  
Bucaramanga  
Liquidación para juzgado

---

Señor  
JUEZ SEPTIMO DE EJECUCION CIVIL MUNICIPAL DE BUCARAMANGA  
(PROVIENE DEL JUZGADO 27 CMB)  
E. S. D.

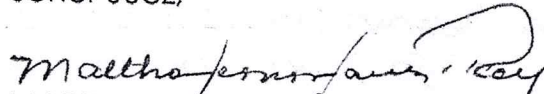
REF: EJECUTIVO INMOBILIARIA MULTICASA CONTRA MARIA  
FERNANDA ESTEBAN Y OTROS  
RAD. 2017-871  
**DEMANDA DE ACUMULACION**

En mi calidad de apoderada de la sociedad demandante, en el proceso de la referencia, comedidamente presento a su consideración la liquidación del crédito a cargo de los demandados, para su respectiva aprobación:

| <u>CAPITAL<br/>SERVICIOS</u>                               | <u>VALOR</u> | <u>FECHA<br/>INICIO</u> | <u>FECHA<br/>FIN</u> | <u>DÍAS EN<br/>MORA</u> | <u>INTERÉS<br/>PROMED</u> | <u>VALOR<br/>INTERESES</u> | <u>GRAN<br/>TOTAL</u> |
|--|--------------|-------------------------|----------------------|-------------------------|---------------------------|----------------------------|-----------------------|
| GAS  | 105.690      | 02-ago-18               | 30-jul-22            | 1439                    | 2,20                      | 111.531                    | 217.221               |
| GAS  | 48.990       | 11-sep-18               | 30-jul-22            | 1400                    | 2,19                      | 50.068                     | 99.058                |
| LUZ  | 203.532      | 02-ago-18               | 30-jul-22            | 1439                    | 2,20                      | 214.781                    | 418.313               |
| LUZ  | 36.724       | 11-sep-18               | 30-jul-22            | 1400                    | 2,19                      | 37.532                     | 74.256                |
| AGUA   | 508.780      | 03-ago-18               | 30-jul-22            | 1438                    | 2,20                      | 536.525                    | 1.045.305             |
| AGUA   | 73.230       | 11-sep-18               | 30-jul-22            | 1400                    | 2,19                      | 74.841                     | 148.071               |
| <b>TOTAL LIQUIDACION DEMANDA ACUMULADA AL 30 JULIO /22</b> |              |                         |                      |                         |                           |                            | <b>2.002.224</b>      |

Solicito al Señor Juez correr el respectivo traslado e impartirle su aprobación.

Señor Juez,

  
MARTHA LEONOR SÁNCHEZ DE REY  
C.C. No. 37.829.027 Bucaramanga  
T.P. N° 20.052 C.S.J.

Bucaramanga, julio del 2.022