

R. ACOSTA
5 FOLIOS
54

**LIQUIDACION DE CREDITO - PROCESO EJECUTIVO 2019-149 DE BANCO AV VILLAS S.A.
CONTRA LILIANA PAOLA GALINDO GUTIERREZ**

Betsabe Torres <betsabe_torres@yahoo.com>

Mar 02/11/2021 14:56

Para: Juzgado 03 Civil Municipal - Cundinamarca - Soacha <j03cmpalsoacha@cendoj.ramajudicial.gov.co>

CC: Samanta.1212@outlook.com <Samanta.1212@outlook.com>

📎 1 archivos adjuntos (2 MB)

4 CM SOACHA 2019-14- LILIANA PAOLA GALINDO.pdf;

Cordial saludo.

Adjunto memorial de la referencia (4 folios)

De otra parte, tal como lo dispone el numeral 14 del Artículo 78 del Código General del Proceso, remito un ejemplar del memorial acá allegado a la dirección electrónica suministrada por la parte demandada.

Cordialmente;

BETSABE TORRES PEREZ
Abogada Apoderada Banco AV Villas S.A.
TEL:8928413
CEL. OF.: 3212541948
E-mail: betsabe_torres@yahoo.com



Betsabe Torres Pérez
Abogada
Universidad Externado de Colombia
C.P. 42213 C. S. de la J.
Tel. 51742136-2

Señor(a)

JUZGADO 4 CIVIL DE PEQUEÑAS CAUSAS Y COMPETENCIA MULTIPLE DE SOACHA (CUND.)

E.

S.

D.

REFERENCIA: Proceso Ejecutivo Singular de Mínima Cuantía
DEMANDANTE: BANCO COMERCIAL AV VILLAS S.A.
DEMANDADA: LILIANA PAOLA GALINDO GUTIERREZ
EXPEDIENTE: 2019-149
ASUNTO: Liquidación Crédito.

BETSABE TORRES PEREZ, obrando en mi calidad de apoderada de la parte actora dentro del proceso de la referencia y de conformidad con lo dispuesto en el Artículo 446 del Código General del Proceso, procedo a efectuar la liquidación del crédito tal como lo dispone lo ordenado en el mandamiento de pago, en la sentencia y en los términos de ley.

Los intereses se liquidan para el capital insoluto de los Pagars 2218036 y 5398282005167997, desde la fecha de presentación de la demanda, 29 de mayo de 2019 y hasta la fecha de elaboración de la presente liquidación 31 de Octubre de 2021; tomando como base para determinar el Interés Moratorio, la tasa corriente certificado por la Superintendencia Financiera para los créditos comerciales e incrementada en 1.5% de conformidad con lo dispuesto en el Artículo 884 del Código de Comercio.

Diagonal 8, 11-04 Niz. D casa 8 Quintas del Marqués de San Jorge Oriza 8 - Mosquera (Cund.)
Tel: 8934860 Fax: 8934870 e-mail: betsabe.torres@yahoo.com

FECHA CAUSACION INTERESES DE MORA	DÍAS DE MORA	TASA DE INTERES	INTERESES DE MORA CAPITAL INSOLUTO
-----------------------------------	--------------	-----------------	------------------------------------

CAPITAL DEL PAGARÉ 2218036			\$ 3.896.120,00		
1	29-may-19	31-may-19	3	29,01%	\$ 9.418,87
2	1-jun-19	30-jun-19	30	28,95%	\$ 93.993,90
3	1-jul-19	31-jul-19	31	28,92%	\$ 97.026,38
4	1-ago-19	31-ago-19	31	28,98%	\$ 97.227,67
5	1-sep-19	30-sep-19	30	28,98%	\$ 94.091,30
6	1-oct-19	31-oct-19	31	28,65%	\$ 96.120,53
7	1-nov-19	30-nov-19	30	28,54%	\$ 92.662,72
8	1-dic-19	31-dic-19	31	28,36%	\$ 95.147,58
9	1-ene-20	31-ene-20	31	28,15%	\$ 94.443,03
10	1-feb-20	29-feb-20	29	28,59%	\$ 89.730,89
11	1-mar-20	31-mar-20	31	28,42%	\$ 95.348,88
12	1-abr-20	30-abr-20	30	28,42%	\$ 92.273,11
13	1-may-20	31-may-20	31	27,28%	\$ 91.524,19
14	1-jun-20	30-jun-20	30	27,18%	\$ 88.247,12
15	1-jul-20	31-jul-20	31	27,18%	\$ 91.188,69
16	1-ago-20	28-ago-20	28	27,43%	\$ 83.121,56
17	1-sep-20	2-sep-20	30	27,52%	\$ 89.351,02
18	1-oct-20	31-oct-20	31	27,13%	\$ 91.020,94
19	1-nov-20	30-nov-20	30	26,76%	\$ 86.883,48
20	1-dic-20	31-dic-20	31	26,19%	\$ 87.867,25
21	1-ene-21	31-ene-21	31	25,98%	\$ 87.162,70
22	1-feb-21	28-feb-21	28	26,31%	\$ 79.727,60
23	1-mar-21	31-mar-21	31	26,11%	\$ 87.598,85
24	1-abr-21	30-abr-21	30	25,97%	\$ 84.318,53
25	1-may-21	31-may-21	31	25,83%	\$ 86.659,45
26	1-jun-21	30-jun-21	30	25,81%	\$ 83.799,05
27	1-jul-21	31-jul-21	31	25,77%	\$ 86.458,15
28	1-ago-21	31-ago-21	31	25,86%	\$ 86.760,10
29	1-sep-21	30-sep-21	30	25,78%	\$ 83.701,64
30	1-oct-21	31-oct-21	31	25,62%	\$ 85.954,90

CAPITAL E INTERESES DE MORA PAGARÉ 2218036	\$ 6.504.950,05
---	------------------------

INTERESES CORRIENTES	\$ 1.614.705,00
-----------------------------	------------------------

TOTAL PAGARÉ 2218036	\$ 8.119.655,05
-----------------------------	------------------------

FECHA CAUSACION INTERESES MORA	DÍAS DE MORA	TASA DE INTERES	INTERESES DE MORA CAPITAL INSOLUTO
--------------------------------	--------------	-----------------	------------------------------------

CAPITAL DEL PAGARÉ 5398282005167997				\$ 2.602.023,00	
1	29-may-19	31-may-19	3	29,01%	\$ 6.290,39
2	1-jun-19	30-jun-19	30	28,95%	\$ 62.773,80
3	1-jul-19	31-jul-19	31	28,92%	\$ 64.799,05
4	1-ago-19	31-ago-19	31	28,98%	\$ 64.933,48
5	1-sep-19	30-sep-19	30	28,98%	\$ 62.838,86
6	1-oct-19	31-oct-19	31	28,65%	\$ 64.194,08
7	1-nov-19	30-nov-19	30	28,54%	\$ 61.884,78
8	1-dic-19	31-dic-19	31	28,36%	\$ 63.544,29
9	1-ene-20	31-ene-20	31	28,15%	\$ 63.073,76
10	1-feb-20	29-feb-20	29	28,59%	\$ 59.926,76
11	1-mar-20	31-mar-20	31	28,42%	\$ 63.678,73
12	1-abr-20	30-abr-20	30	28,42%	\$ 61.624,58
13	1-may-20	31-may-20	31	27,28%	\$ 61.124,41
14	1-jun-20	30-jun-20	30	27,18%	\$ 58.935,82
15	1-jul-20	31-jul-20	31	27,18%	\$ 60.900,35
16	1-ago-20	28-ago-20	28	27,43%	\$ 55.512,72
17	1-sep-20	2-sep-20	30	27,52%	\$ 59.673,06
18	1-oct-20	31-oct-20	31	27,13%	\$ 60.788,32
19	1-nov-20	30-nov-20	30	26,76%	\$ 58.025,11
20	1-dic-20	31-dic-20	31	26,19%	\$ 58.682,12
21	1-ene-21	31-ene-21	31	25,98%	\$ 58.211,59
22	1-feb-21	28-feb-21	28	26,31%	\$ 53.246,06
23	1-mar-21	31-mar-21	31	26,11%	\$ 58.502,87
24	1-abr-21	30-abr-21	30	25,97%	\$ 56.312,11
25	1-may-21	31-may-21	31	25,83%	\$ 57.875,50
26	1-jun-21	30-jun-21	30	25,81%	\$ 55.965,18
27	1-jul-21	31-jul-21	31	25,77%	\$ 57.741,06
28	1-ago-21	31-ago-21	31	25,86%	\$ 57.942,72
29	1-sep-21	30-sep-21	30	25,78%	\$ 55.900,13
30	1-oct-21	31-oct-21	31	25,62%	\$ 57.404,96

CAPITAL E INTERESES DE MORA PAGARÉ 5398282005167997	\$ 4.344.329,65
--	------------------------

INTERESES CORRIENTES	\$ 147.801,00
-----------------------------	----------------------

TOTAL PAGARÉ 5398282005167997	\$ 4.492.130,65
--------------------------------------	------------------------

63

TOTAL PAGARÉ 2218036

\$ 8.119.655,05

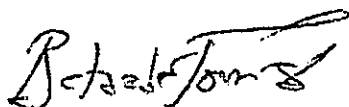
TOTAL PAGARÉ 5398282005167997

\$ 4.492.130,65

TOTAL DE LOS DOS PAGARES

\$ 12.611.785,70

Cordialmente;



BETSABE TORRES PEREZ

C.C. 51.742.136

T.P. 42.213 C.S. de la J.

RDO:25754418900420200001600 DTE: Mi Banco S.A DDO: Cecilia Del Pilar Rada Sandoval LIQUIDACIÓN DEL CRÉDITO

*Uanderson
de Rada
63*

Envios & Presentaciones <enviosypresentaciones@staffjuridico.com.co>

Mié 08/09/2021 8:46

Para: Juzgado 03 Civil Municipal - Cundinamarca - Soacha <j03cmpalsoacha@cendoj.ramajudicial.gov.co>

📎 1 archivos adjuntos (155 KB)

16323_Cecilia_Del_Pilar_Rada_Sandoval.pdf;

Cordial Saludo,

JUAN CAMILO SALDARRIAGA CANO, de manera respetuosa allego documento adjunto con el fin de que obre dentro del expediente, de conformidad con su valiosa y acostumbrada colaboración.

Agradezco **ACUSE DE RECIBO MANUAL O AUTOMATICO.**

ANEXO: 1

Atentamente,

ABOGADO: JUAN CAMILO SALDARRIAGA
ENVÍOS Y PRESENTACIONES
ÁREA LOGÍSTICA Y DOCUMENTAL
PBX (57) 4 3225201
Calle 40a # 81 A-177 Medellín - Colom



69

**JUEZ 4 PEQUEÑAS CAUSAS Y COMPETENCIA
MULTIPLE SOACHA CUNDINAMARCA
E.S.D**

**DEMANDANTE: MI BANCO S.A ANTES BANCOMPARTIR S.A
DEMANDADO: CECILIA DEL PILAR RADA SANDOVAL
RADICADO:25754418900420200001600**

Ref.: APORTE LIQUIDACIÓN DEL CRÉDITO

JUAN CAMILO SALDARRIAGA CANO, identificado con cédula de ciudadanía que aparece al pie de mi correspondiente firma y obrando en condición de apoderado de la parte demandante, me permito allegar al proceso liquidación del crédito.

Del señor Juez,

Atentamente



JUAN CAMILO SALDARRIAGA CANO
CC. No 8163046
T.P 157745 DEL CSJ
Staff integral



STAFF INTEGRAL
Soluciones profesionales para su empresa

LIQUIDACIÓN CECILIA DEL PILAR RADA SANDOVAL

LIQUIDADO HASTA LA FECHA: 7/09/2021

CAPITAL	INTERESES	COSTAS	TOTAL
16.165.663	6.835.164	1.200.000	24.200.827

No Documento	Mes		Brio.cte Efec. Anual	Tasa Aplicable Efec. Anual	Tasa Aplicable diaria	Inserte en esta columna Capitales cuotas u otros	LIQUIDACIÓN DE CREDITO						
	Día Inicial	Día Final					Capital Liquidable	Días Liquidables	Liq Intereses	Saldos de Intereses	Abono	Interes-Abono	Saldos de Capital más Intereses
884932	29/11/2019	30/11/2019	19,03%	28,45%	0,0686%	16.165.663	16.165.663	2	22.182	22.182	-	22.182	16.187.845
	1/12/2019	31/12/2019	18,91%	28,27%	0,0682%	-	16.165.663	31	341.889	364.070	-	364.070	16.529.733
	1/01/2020	31/01/2020	18,77%	28,06%	0,0678%	-	16.165.663	31	339.637	703.708	-	703.708	16.869.371
	1/02/2020	29/02/2020	19,06%	28,49%	0,0687%	-	16.165.663	29	322.084	1.025.792	-	1.025.792	17.191.455
	1/03/2020	31/03/2020	18,95%	28,33%	0,0684%	-	16.165.663	31	342.531	1.368.323	-	1.368.323	17.533.986
	1/04/2020	30/04/2020	18,69%	27,94%	0,0675%	-	16.165.663	30	327.435	1.695.757	-	1.695.757	17.861.420
	1/05/2020	31/05/2020	18,19%	27,19%	0,0659%	-	16.165.663	31	330.271	2.026.029	-	2.026.029	18.191.692
	1/06/2020	30/06/2020	18,12%	27,08%	0,0657%	-	16.165.663	30	318.519	2.344.548	-	2.344.548	18.510.211
	1/07/2020	31/07/2020	18,12%	27,08%	0,0657%	-	16.165.663	31	329.137	2.673.685	-	2.673.685	18.839.348
	1/08/2020	31/08/2020	18,29%	27,34%	0,0662%	-	16.165.663	31	331.891	3.005.576	-	3.005.576	19.171.239
	1/09/2020	30/09/2020	18,35%	27,43%	0,0664%	-	16.165.663	30	322.124	3.327.700	-	3.327.700	19.493.363
	1/10/2020	31/10/2020	18,09%	27,04%	0,0656%	-	16.165.663	31	328.650	3.656.350	-	3.656.350	19.822.013
	1/11/2020	30/11/2020	17,84%	26,66%	0,0648%	-	16.165.663	30	314.118	3.970.467	-	3.970.467	20.136.130
	1/12/2020	31/12/2020	17,46%	26,09%	0,0635%	-	16.165.663	31	318.392	4.288.859	-	4.288.859	20.454.522
	1/01/2021	31/01/2021	17,32%	25,88%	0,0631%	-	16.165.663	31	316.102	4.604.961	-	4.604.961	20.770.624
	1/02/2021	28/02/2021	17,54%	26,21%	0,0638%	-	16.165.663	28	288.760	4.893.721	-	4.893.721	21.059.384
	1/03/2021	31/03/2021	17,41%	26,02%	0,0634%	-	16.165.663	31	317.574	5.211.296	-	5.211.296	21.376.959
	1/04/2021	30/04/2021	17,31%	25,87%	0,0630%	-	16.165.663	30	305.747	5.517.042	-	5.517.042	21.682.705
	1/05/2021	31/05/2021	17,22%	25,73%	0,0628%	-	16.165.663	31	314.464	5.831.506	-	5.831.506	21.997.169
1/06/2021	30/06/2021	17,21%	25,72%	0,0627%	-	16.165.663	30	304.161	6.135.667	-	6.135.667	22.301.330	
1/07/2021	31/07/2021	17,18%	25,67%	0,0626%	-	16.165.663	31	313.808	6.449.475	-	6.449.475	22.615.138	
1/08/2021	31/08/2021	17,24%	25,76%	0,0628%	-	16.165.663	31	314.792	6.764.267	-	6.764.267	22.929.930	
1/09/2021	7/09/2021	17,19%	25,69%	0,0627%	-	16.165.663	7	70.897	6.835.164	-	6.835.164	23.000.827	

89

LIQUIDACIÓN DEL CRÉDITO PROCESO RAD. 2019-00977 DE BANCOLOMBIA VS. DAVID REYES MORALES

Jurídico <juridico@carrilloriabogados.com>

Lun 09/08/2021 8:00

Para: jprpqc04@notificacionesrj.gov.co <jprpqc04@notificacionesrj.gov.co>; Juzgado 03 Civil Municipal - Cundinamarca - Soacha <j03cmpalsoacha@cendoj.ramajudicial.gov.co>

CC: JURIDICO 2 <juridico2@carrilloriabogados.com>; Vivi Vargas <lavivava09@gmail.com>

📎 1 archivos adjuntos (137 KB)

MEMORIAL APORTANDO LIQUIDACION.pdf;

Señores:

JUEZ 4° PEQUEÑAS CAUSAS Y COMPETENCIA MULTIPLE DE SOACHA

E. S. D.

REFERENCIA: PROCESO EJECUTIVO HIPOTECARIO

RADICADO: 2019-00977

DEMANDANTE: BANCOLOMBIA S.A.

DEMANDADOS: DAVID REYES MORALES

ASUNTO: LIQUIDACIÓN DEL CRÉDITO

Cordialmente,

VIVIAN CAICEDO HERRERA

Abogada

CARRILLO ABOGADOS OUTSOURCING LEGAL S.A.S

juridico@carrilloriabogados.com

Carrera 11A No 96 - 51 Oficina 313 Edificio Oficity

Tel. 2122597

Liquidación de
Credito
F. Acosta
7 folios
De Soacha
03-A600b-21

Señores:

JUEZ 4° PEQUEÑAS CAUSAS Y COMPETENCIA MULTIPLE DE SOACHA
E. S. D.

REFERENCIA: PROCESO EJECUTIVO HIPOTECARIO

RADICADO: 2019-00977

DEMANDANTE: BANCOLOMBIA S.A.

DEMANDADOS: DAVID REYES MORALES


ASUNTO: LIQUIDACIÓN DEL CRÉDITO

VIVIANAS ADRIANA CAICEDO HERRERA, mayor de edad, vecino de esta ciudad, identificada como aparece al pie de mi firma, actuando como abogada inscrita a la firma CARRILLO ABOGADOS OUTSOURCING LEGAL SAS, quien actúa en calidad de endosataria de la parte actora en el proceso de la referencia, al señor Juez, de conformidad con el Artículo 446 de Código General del proceso, me permito adjuntar la liquidación del crédito judicializado, que asciende a la suma total de **\$15.617.386,13 M/CTE**, con corte al 27 de julio de 2021.

LIQUIDACION		
CONCEPTO	VALOR EN UVR	EQUIVALENCIA EN PESOS
CAPITAL ACELERADO	41.349,26	\$ 11.819.215,62
CUOTAS EN MORA	0,00	\$ 0,00
INTERESES MORATORIOS	0,00	\$ 0,00
INTERESES DE PLAZO		\$ 3.798.170,51
TOTAL		\$ 15.617.386,13

Sírvase proceder de conformidad.

Del Señor Juez, respetuosamente,



VIVIANAS ADRIANA CAICEDO HERRERA

C.C No. 63.543.472 de Bucaramanga

T.P. No. 151.636 del C. S. de la J.

VIVIANA GRANADOS 06/08/2021

C-1575



Medellin, julio 27 de 2021

Ciudad

Titular DAVID REYES MORALES
 Cédula o Nit. 93.448.542
 Obligación Nro. 20990122040
 Mora desde 8/08/2019

Tasa pactada en el pagaré 10,50%
 Tasa de mora 15,75%
 Tasa máxima 25,75%

PRÉSTAMO DE VIVIENDA		
Liquidación de la Obligación a sep 8 de 2009		
	Valor en pesos	Valor Uvr S 186 731 UVR
Capital	13.933.600,00	74.618,5690
Int. Corrientes a fecha de demanda	0,00	
Intereses por Mora	0,00	
Seguros	0,00	
Total demanda	13.933.600,00	

Saldo de la obligación a jul 27 de 2021		
	Valor en pesos	Valor en UVR
Capital	11.819.215,62	41.349,263f
Interes Corriente	3.798.170,51	
Intereses por Mora	0,00	
Seguros en Demanda	0,00	
Total Demanda	15.617.386,13	

ANA MARIA VALENCIA GOMEZ
 Preparación de demandas

Concepto	Fecha de pago o proyección	T. Int. Remuneratorio y/o T. Int. Mora	Días Uq.	Valor Unidad Uvr	Capital Uvr	Capital Pesos	Interés remuneratorio Pesos	Interés de mora Pesos	Valor abono a capital pesos	Valor abono a interés remuneratorio pesos	Valor abono a interés de mora pesos	Valor abono a seguro pesos	Total abonado pesos	Saldo capital pesos después del pago	Saldo interés remuneratorio en pesos después del pago	Saldo interés de mora en pesos después del pago	Saldo total en pesos después del pago
Cierre de Mes	ago-31-2013	10.50%	31	207.8072	63.961.1032	13.291.577.76	828.020.84	0.00	0.00	0.00	0.00	0.00	0.00	13.291.577.76	828.020.84	0.00	14.119.598.60
Cierre de Mes	sep-30-2013	10.50%	30	207.9305	63.961.1032	13.299.464.17	937.668.67	0.00	0.00	0.00	0.00	0.00	0.00	13.299.464.17	937.668.67	0.00	14.237.132.84
Cierre de Mes	oct-31-2013	10.50%	31	208.3248	63.961.1032	13.324.684.03	1.052.455.75	0.00	0.00	0.00	0.00	0.00	0.00	13.324.684.03	1.052.455.75	0.00	14.377.139.78
Cierre de Mes	nov-30-2013	10.50%	30	208.3455	63.961.1032	13.326.008.03	1.161.934.71	0.00	0.00	0.00	0.00	0.00	0.00	13.326.008.03	1.161.934.71	0.00	14.487.942.74
Cierre de Mes	dic-31-2013	10.50%	31	207.8381	63.961.1032	13.293.554.16	1.271.849.92	0.00	0.00	0.00	0.00	0.00	0.00	13.293.554.16	1.271.849.92	0.00	14.565.404.08
Cierre de Mes	ene-31-2014	10.50%	31	207.8951	63.961.1032	13.297.109.95	1.384.974.60	0.00	0.00	0.00	0.00	0.00	0.00	13.297.109.95	1.384.974.60	0.00	14.682.174.55
Cierre de Mes	feb-28-2014	10.50%	28	208.6294	63.961.1032	13.344.166.58	1.492.088.29	0.00	0.00	0.00	0.00	0.00	0.00	13.344.166.58	1.492.088.29	0.00	14.836.254.87
Cierre de Mes	mar-31-2014	10.50%	31	209.8556	63.961.1032	13.422.595.69	1.614.697.28	0.00	0.00	0.00	0.00	0.00	0.00	13.422.595.69	1.614.697.28	0.00	15.037.292.97
Cierre de Mes	abr-30-2014	10.50%	30	210.9044	63.961.1032	13.489.678.09	1.733.484.82	0.00	0.00	0.00	0.00	0.00	0.00	13.489.678.09	1.733.484.82	0.00	15.223.162.91
Cierre de Mes	may-31-2014	10.50%	31	211.8163	63.961.1032	13.548.004.22	1.855.882.98	0.00	0.00	0.00	0.00	0.00	0.00	13.548.004.22	1.855.882.98	0.00	15.503.887.20
Cierre de Mes	jun-30-2014	10.50%	30	212.7961	63.961.1032	13.610.673.31	1.976.178.56	0.00	0.00	0.00	0.00	0.00	0.00	13.610.673.31	1.976.178.56	0.00	15.586.851.87
Cierre de Mes	jul-31-2014	10.50%	31	213.4053	63.961.1032	13.649.638.42	2.097.601.00	0.00	0.00	0.00	0.00	0.00	0.00	13.649.638.42	2.097.601.00	0.00	15.747.239.42
Cierre de Mes	ago-31-2014	10.50%	31	213.6634	63.961.1032	13.666.146.78	2.216.042.89	0.00	0.00	0.00	0.00	0.00	0.00	13.666.146.78	2.216.042.89	0.00	15.882.189.67
Cierre de Mes	sep-30-2014	10.50%	30	214.0321	63.961.1032	13.689.729.24	2.332.226.58	0.00	0.00	0.00	0.00	0.00	0.00	13.689.729.24	2.332.226.58	0.00	16.021.955.82
Cierre de Mes	oct-31-2014	10.50%	31	214.4008	63.961.1032	13.713.311.69	2.452.549.16	0.00	0.00	0.00	0.00	0.00	0.00	13.713.311.69	2.452.549.16	0.00	16.165.860.65
Cierre de Mes	nov-30-2014	10.50%	30	214.7175	63.961.1032	13.733.568.18	2.568.891.39	0.00	0.00	0.00	0.00	0.00	0.00	13.733.568.18	2.568.891.39	0.00	16.302.459.57
Cierre de Mes	dic-31-2014	10.50%	31	215.0333	63.961.1032	13.753.767.09	2.689.317.74	0.00	0.00	0.00	0.00	0.00	0.00	13.753.767.09	2.689.317.74	0.00	16.443.084.83
Cierre de Mes	ene-31-2015	10.50%	31	215.4683	63.961.1032	13.781.590.17	2.811.642.15	0.00	0.00	0.00	0.00	0.00	0.00	13.781.590.17	2.811.642.15	0.00	16.593.232.32
Cierre de Mes	feb-28-2015	10.50%	28	216.3896	63.961.1032	13.840.517.54	2.929.688.30	0.00	0.00	0.00	0.00	0.00	0.00	13.840.517.54	2.929.688.30	0.00	16.770.205.84
Cierre de Mes	mar-31-2015	10.50%	31	218.4156	63.961.1032	13.970.102.73	3.075.601.09	0.00	0.00	0.00	0.00	0.00	0.00	13.970.102.73	3.075.601.09	0.00	17.045.703.82
Cierre de Mes	abr-30-2015	10.50%	30	220.2743	63.961.1032	14.088.987.23	3.217.410.83	0.00	0.00	0.00	0.00	0.00	0.00	14.088.987.23	3.217.410.83	0.00	17.306.398.06
Cierre de Mes	may-31-2015	10.50%	31	221.5381	63.961.1032	14.169.821.28	3.356.047.11	0.00	0.00	0.00	0.00	0.00	0.00	14.169.821.28	3.356.047.11	0.00	17.668.745.39
Cierre de Mes	jun-30-2015	10.50%	30	222.4048	63.961.1032	14.225.256.36	3.485.931.67	0.00	0.00	0.00	0.00	0.00	0.00	14.225.256.36	3.485.931.67	0.00	17.711.188.03
Cierre de Mes	jul-31-2015	10.50%	31	222.8066	63.961.1032	14.251.083.86	3.613.126.68	0.00	0.00	0.00	0.00	0.00	0.00	14.251.083.86	3.613.126.68	0.00	17.864.210.54
Abono	ago-14-2015	10.50%	14	222.9092	63.961.1032	14.257.518.35	3.669.367.30	0.00	1.466.423.00	3.002.035.20	226.890.80	457.651.00	5.153.000.00	12.701.095.35	667.332.10	0.00	13.458.427.45
Cierre de Mes	ago-31-2015	10.50%	17	223.1349	57.382.5367	12.804.046.59	727.558.98	0.00	0.00	0.00	0.00	0.00	0.00	12.804.046.59	727.558.98	0.00	13.531.605.57
Abono	sep-7-2015	10.50%	7	223.2308	57.382.5367	12.809.538.10	752.402.62	0.00	68.973.40	110.825.60	0.00	19.551.00	199.350.00	12.740.564.70	641.577.02	0.00	13.382.141.72
Cierre de Mes	sep-30-2015	10.50%	23	223.8753	57.073.5585	12.777.360.03	723.831.27	0.00	0.00	0.00	0.00	0.00	0.00	12.777.360.03	723.831.27	0.00	13.501.191.30
Abono	oct-13-2015	10.50%	13	224.3403	57.073.5585	12.803.899.24	770.873.32	0.00	70.222.30	110.429.06	126.64	19.551.00	200.329.00	12.733.678.94	660.444.26	0.00	13.394.121.20
Cierre de Mes	oct-31-2015	10.50%	18	225.2444	56.760.5416	12.784.994.14	726.066.26	0.00	0.00	0.00	0.00	0.00	0.00	12.784.994.14	726.066.26	0.00	13.511.060.40
Abono	nov-6-2015	10.50%	6	225.5574	56.760.5416	12.802.760.19	748.091.18	0.00	81.943.45	100.162.55	0.00	13.894.00	196.000.00	12.720.816.74	647.829.61	0.00	13.368.745.35
Cierre de Mes	nov-30-2015	10.50%	24	226.7949	56.397.2485	12.790.608.33	735.467.45	0.00	0.00	0.00	0.00	0.00	0.00	12.790.608.33	735.467.45	0.00	13.526.075.78
Abono	dic-9-2015	10.50%	9	227.2565	56.397.2485	12.816.641.30	768.522.48	0.00	75.915.39	107.084.61	0.00	13.894.00	196.894.00	12.740.725.91	661.437.87	0.00	13.402.163.78
Cierre de Mes	dic-31-2015	10.50%	22	228.2684	56.063.1969	12.797.456.26	741.409.62	0.00	0.00	0.00	0.00	0.00	0.00	12.797.456.26	741.409.62	0.00	13.538.865.88
Cierre de Mes	ene-31-2016	10.50%	31	229.8816	56.063.1969	12.875.563.50	854.836.20	0.00	0.00	0.00	0.00	0.00	0.00	12.875.563.50	854.836.20	0.00	13.730.399.70
Cierre de Mes	feb-29-2016	10.50%	29	231.7783	56.063.1969	12.994.288.53	965.533.60	0.00	0.00	0.00	0.00	0.00	0.00	12.994.288.53	965.533.60	0.00	13.959.822.13
Abono	mar-11-2016	10.50%	11	232.9089	56.063.1969	13.057.617.52	1.009.428.08	0.00	156.321.28	218.217.31	1.181.41	27.788.00	403.508.00	12.901.296.24	791.210.77	0.00	13.692.507.01
Cierre de Mes	mar-31-2016	10.50%	20	234.8577	55.392.0277	13.009.244.22	868.819.50	0.00	0.00	0.00	0.00	0.00	0.00	13.009.244.22	868.819.50	0.00	13.878.063.72
Cierre de Mes	abr-30-2016	10.50%	30	237.4155	55.392.0277	13.150.925.95	985.924.12	0.00	0.00	0.00	0.00	0.00	0.00	13.150.925.95	985.924.12	0.00	14.136.850.07
Cierre de Mes	may-31-2016	10.50%	31	239.1436	55.392.0277	13.246.648.92	1.105.140.61	0.00	0.00	0.00	0.00	0.00	0.00	13.246.648.92	1.105.140.61	0.00	14.351.789.53
Cierre de Mes	jun-30-2016	10.50%	30	240.3319	55.392.0277	13.312.471.26	1.219.596.74	0.00	0.00	0.00	0.00	0.00	0.00	13.312.471.26	1.219.596.74	0.00	14.532.068.00
Cierre de Mes	jul-31-2016	10.50%	31	241.5402	55.392.0277	13.379.401.45	1.338.891.39	0.00	0.00	0.00	0.00	0.00	0.00	13.379.401.45	1.338.891.39	0.00	14.718.292.84
Cierre de Mes	ago-31-2016	10.50%	31	242.7495	55.392.0277	13.448.387.03	1.459.324.24	0.00	0.00	0.00	0.00	0.00	0.00	13.448.387.03	1.459.324.24	0.00	14.905.711.27
Cierre de Mes	sep-30-2016	10.50%	30	242.9697	55.392.0277	13.458.584.35	1.570.808.67	0.00	0.00	0.00	0.00	0.00	0.00	13.458.584.35	1.570.808.67	0.00	15.029.393.02
Cierre de Mes	oct-31-2016	10.50%	31	242.5190	55.392.0277	13.433.563.77	1.681.509.48	0.00	0.00	0.00	0.00	0.00	0.00	13.433.563.77	1.681.509.48	0.00	15.115.073.25
Cierre de Mes	nov-30-2016	10.50%	30	242.3866	55.392.0277	13.426.285.26	1.790.494.71	0.00	0.00	0.00	0.00	0.00	0.00	13.426.285.26	1.790.494.71	0.00	15.216.779.97
Cierre de Mes	dic-31-2016	10.50%	31	242.4512	55.392.0277	13.429.869.13	1.904.562.46	0.00	0.00	0.00	0.00	0.00	0.00	13.429.869.13	1.904.562.46	0.00	15.334.431.59
Cierre de Mes	ene-31-2017	10.50%	31	243.1056	55.392.0277	13.466.112.13	2.023.910.73	0.00	0.00	0.00	0.00	0.00	0.00	13.466.112.13	2.023.910.73	0.00	15.490.022.86
Cierre de Mes	feb-28-2017	10.50%	28	244.7396	55.392.0277	13.557.176.62	2.141.451.02	0.00	0.00	0.00	0.00	0.00	0.00	13.557.176.62	2.141.451.02	0.00	15.698.627.64
Cierre de Mes	mar-31-2017	10.50%	31	247.3835	55.392.0277	13.701.965.84	2.280.530.26	0.00	0.00	0.00	0.00	0.00	0.00	13.701.965.84	2.280.530.26	0.00	15.982.496.10
Cierre de Mes	abr-30-2017	10.50%	30	249.1527	55.392.0277	13.801.073.26	2.410.299.05	0.00	0.00	0.00	0.00	0.00	0.00	13.801.073.26	2.410.299.05	0.00	16.211.372.31
Abono	may-23-2017	10.50%	23	250.0399	55.392.0277	13.850.217.07	2.506.034.08	0.00	855.109.12	1.193.670.69	96.991.19	155.602.00	2.301.273.00	12.995.107.95	1.312.363.39	0.00	14.307.471.34
Cierre de Mes	may-31-2017	10.50%	8	250.3426	51.972.1370	13.010.839.90	1.342.428.85	0.00	0.00	0.00	0.00	0.00	0.00	13.010.839.90	1.342.428.85	0.00	14.353.268.75
Cierre de Mes	jun-30-2017	10.50%	30														

Concepto	Fecha de pago o proyección	T. Int. Remuneratorio y/o T. Int. Mora	Días Liq.	Valor Unidad Uvr	Capital Uvr	Capital Pesos	Interés remuneratorio Pesos	Interés de mora Pesos	Valor abono a capital pesos	Valor abono a interés remuneratorio pesos	Valor abono a interés de mora pesos	Valor abono a seguro pesos	Total abonado pesos	Saldo capital pesos después del pago	Saldo interés remuneratorio en pesos después del pago	Saldo interés de mora en pesos después del pago	Saldo total en pesos después del pago
Abono	dic-20-2017	10,50%	20	252.2157	47.895.2222	12.079.926.99	882.987.84	0,00	105.001,10	100.932,30	738,60	9.328,00	216.000,00	11.974.925.89	782.055,54	0,00	12.756.981,43
Cierre de Mes	dic-31-2017	10,50%	11	252.3767	47.478.9075	11.982.569.99	818.615,69	0,00	0,00	0,00	0,00	0,00	0,00	11.982.569,99	818.615,69	0,00	12.801.185,88
Abono	ene-31-2018	10,50%	31	253.0915	47.478.9075	12.016.507,92	922.848,34	0,00	105.458,10	100.402,30	1.811,70	9.328,00	217.000,10	11.911.049,82	822.446,04	0,00	12.733.495,86
Cierre de Mes	ene-31-2018	10,50%	0	253.0915	47.062.2278	11.911.049,83	822.446,04	0,00	0,00	0,00	0,00	0,00	0,00	11.911.049,83	822.446,04	0,00	12.733.495,87
Cierre de Mes	feb-29-2018	10,50%	28	254.2968	47.062.2278	11.967.773,93	918.040,90	0,00	0,00	0,00	0,00	0,00	0,00	11.967.773,93	918.040,90	0,00	12.885.814,83
Cierre de Mes	mar-31-2018	10,50%	31	256.0872	47.062.2278	12.052.034,14	1.026.719,86	0,00	0,00	0,00	0,00	0,00	0,00	12.052.034,14	1.026.719,86	0,00	13.076.754,00
Cierre de Mes	abr-30-2018	10,50%	30	257.2736	47.062.2278	12.107.868,77	1.130.852,85	0,00	0,00	0,00	0,00	0,00	0,00	12.107.868,77	1.130.852,85	0,00	13.238.721,62
Cierre de Mes	may-31-2018	10,50%	31	258.1930	47.062.2278	12.151.137,78	1.237.950,02	0,00	0,00	0,00	0,00	0,00	0,00	12.151.137,78	1.237.950,02	0,00	13.389.087,80
Abono	jun-13-2018	10,50%	13	258.6904	47.062.2278	12.174.546,53	1.283.635,14	0,00	344.026,60	401.419,30	27.607,60	37.312,00	810.365,50	11.830.519,83	882.215,84	0,00	12.712.735,77
Cierre de Mes	jun-30-2018	10,50%	17	259.0903	45.732.3501	11.848.808,31	938.688,04	0,00	0,00	0,00	0,00	0,00	0,00	11.848.808,31	938.688,04	0,00	12.787.496,35
Abono	jul-11-2018	10,50%	11	259.3276	45.732.3501	11.859.660,59	975.238,63	0,00	49.633,40	0,00	3.595,30	0,00	53.228,70	11.810.027,19	975.238,63	0,00	12.785.266,02
Cierre de Mes	jul-31-2018	10,50%	20	259.6147	45.540.9574	11.823.101,99	1.041.011,28	0,00	0,00	0,00	0,00	0,00	0,00	11.823.101,99	1.041.011,28	0,00	12.823.272,27
Abono	ago-1-2018	10,50%	1	259.6272	45.540.9574	11.823.671,26	1.044.296,20	0,00	271.535,30	195.880,10	3.828,60	18.656,00	490.000,00	11.552.135,96	848.416,10	0,00	12.400.552,06
Abono	ago-10-2018	10,50%	9	259.7402	44.485.0913	11.557.183,91	877.242,29	0,00	114.438,10	96.564,80	169,00	9.328,00	220.499,90	11.442.725,81	780.877,49	0,00	12.223.403,30
Cierre de Mes	ago-31-2018	10,50%	21	259.6286	44.054.5045	11.437.809,33	846.055,85	0,00	0,00	0,00	0,00	0,00	0,00	11.437.809,33	846.055,85	0,00	12.283.865,18
Abono	sep-12-2018	10,50%	12	259.4979	44.054.5045	11.432.051,40	883.161,77	0,00	115.187,90	95.515,30	168,90	9.328,00	220.200,10	11.316.863,50	787.646,47	0,00	12.104.509,97
Cierre de Mes	sep-30-2018	10,50%	18	259.6209	43.610.6169	11.322.227,61	843.776,71	0,00	0,00	0,00	0,00	0,00	0,00	11.322.227,61	843.776,71	0,00	12.166.004,32
Abono	oct-23-2018	10,50%	23	259.8839	43.610.6169	11.333.687,20	915.948,59	0,00	119.710,20	94.693,50	1.268,40	9.328,00	225.000,10	11.213.987,00	821.255,09	0,00	12.035.242,09
Cierre de Mes	oct-31-2018	10,50%	8	259.9911	43.149.9874	11.218.612,69	846.147,82	0,00	0,00	0,00	0,00	0,00	0,00	11.218.612,69	846.147,82	0,00	12.064.760,61
Cierre de Mes	nov-30-2018	10,50%	30	260.3484	43.149.9874	11.234.030,18	939.515,05	0,00	0,00	0,00	0,00	0,00	0,00	11.234.030,18	939.515,05	0,00	12.173.545,23
Cierre de Mes	dic-31-2018	10,50%	31	260.6858	43.149.9874	11.247.725,99	1.038.054,38	0,00	0,00	0,00	0,00	0,00	0,00	11.247.725,99	1.038.054,38	0,00	12.283.780,37
Cierre de Mes	ene-31-2019	10,50%	31	261.2207	43.149.9874	11.271.669,91	1.133.856,91	0,00	0,00	0,00	0,00	0,00	0,00	11.271.669,91	1.133.856,91	0,00	12.405.526,82
Cierre de Mes	feb-28-2019	10,50%	28	261.9285	43.149.9874	11.302.211,47	1.223.508,84	0,00	0,00	0,00	0,00	0,00	0,00	11.302.211,47	1.223.508,84	0,00	12.525.720,31
Cierre de Mes	mar-31-2019	10,50%	31	263.9424	43.149.9874	11.389.111,23	1.329.509,12	0,00	0,00	0,00	0,00	0,00	0,00	11.389.111,23	1.329.509,12	0,00	12.718.620,35
Abono	abr-26-2019	10,50%	26	265.0860	43.149.9874	11.438.457,56	1.416.834,10	0,00	0,00	5.074,20	48.127,80	61.798,00	115.000,00	11.438.457,56	1.411.559,90	0,00	12.850.017,46
Abono	abr-30-2019	10,50%	4	265.2377	43.149.9874	11.445.003,41	1.424.892,47	0,00	0,00	0,00	2.063,10	0,00	2.063,10	11.445.003,41	1.424.892,47	0,00	12.869.895,88
Cierre de Mes	abr-30-2019	10,50%	0	265.2377	43.149.9874	11.445.003,41	1.424.892,47	0,00	0,00	0,00	0,00	0,00	0,00	11.445.003,41	1.424.892,47	0,00	12.869.895,88
Abono	may-8-2019	10,50%	8	265.5414	43.149.9874	11.458.108,06	1.451.802,24	0,00	161.064,30	118.941,60	0,00	10.494,00	290.499,90	11.297.043,76	1.332.660,64	0,00	12.629.704,40
Cierre de Mes	may-31-2019	10,50%	23	266.4925	42.543.4368	11.337.506,83	1.408.774,87	0,00	0,00	0,00	0,00	0,00	0,00	11.337.506,83	1.408.774,87	0,00	12.746.281,90
Cierre de Mes	jun-30-2019	10,50%	30	267.5501	42.543.4368	11.382.500,77	1.507.788,70	0,00	0,00	0,00	0,00	0,00	0,00	11.382.500,77	1.507.788,70	0,00	12.890.289,47
Abono	jul-10-2019	10,50%	10	267.8263	42.543.4368	11.394.251,27	1.540.518,34	0,00	319.831,00	244.959,20	3.621,80	20.988,00	589.400,00	11.074.420,27	1.295.559,14	0,00	12.369.979,41
Cierre de Mes	jul-31-2019	10,50%	21	268.3377	41.349.2636	11.095.566,29	1.361.780,43	0,00	0,00	0,00	0,00	0,00	0,00	11.095.566,29	1.361.780,43	0,00	12.457.346,72
Cierre de Mes	ago-31-2019	10,50%	31	268.9929	41.349.2636	11.122.658,33	1.459.438,70	0,00	0,00	0,00	0,00	0,00	0,00	11.122.658,33	1.459.438,70	0,00	12.582.097,03
Cierre de Mes	sep-30-2019	10,50%	30	269.4002	41.349.2636	11.139.499,88	1.553.076,96	0,00	0,00	0,00	0,00	0,00	0,00	11.139.499,88	1.553.076,96	0,00	12.692.576,84
Cierre de Mes	oct-31-2019	10,50%	31	269.8413	41.349.2636	11.157.739,04	1.650.250,62	0,00	0,00	0,00	0,00	0,00	0,00	11.157.739,04	1.650.250,62	0,00	12.807.989,66
Cierre de Mes	nov-30-2019	10,50%	30	270.4414	41.349.2636	11.182.552,74	1.745.702,40	0,00	0,00	0,00	0,00	0,00	0,00	11.182.552,74	1.745.702,40	0,00	12.928.255,14
Cierre de Mes	dic-31-2019	10,50%	31	270.7132	41.349.2636	11.193.791,47	1.842.393,37	0,00	0,00	0,00	0,00	0,00	0,00	11.193.791,47	1.842.393,37	0,00	13.036.184,84
Cierre de Mes	ene-31-2020	10,50%	31	271.2074	41.349.2636	11.214.226,27	1.940.606,66	0,00	0,00	0,00	0,00	0,00	0,00	11.214.226,27	1.940.606,66	0,00	13.144.832,93
Cierre de Mes	feb-29-2020	10,50%	29	272.0984	41.349.2636	11.251.068,47	2.038.004,23	0,00	0,00	0,00	0,00	0,00	0,00	11.251.068,47	2.038.004,23	0,00	13.287.072,70
Cierre de Mes	mar-31-2020	10,50%	31	273.3193	41.349.2636	11.301.551,78	2.140.728,25	0,00	0,00	0,00	0,00	0,00	0,00	11.301.551,78	2.140.728,25	0,00	13.442.280,03
Cierre de Mes	abr-30-2020	10,50%	30	274.5013	41.349.2636	11.350.426,61	2.242.891,13	0,00	0,00	0,00	0,00	0,00	0,00	11.350.426,61	2.242.891,13	0,00	13.593.317,74
Cierre de Mes	may-31-2020	10,50%	31	275.7227	41.349.2636	11.400.930,60	2.349.299,99	0,00	0,00	0,00	0,00	0,00	0,00	11.400.930,60	2.349.299,99	0,00	13.750.230,59
Cierre de Mes	jun-30-2020	10,50%	30	276.9047	41.349.2636	11.449.805,43	2.453.089,73	0,00	0,00	0,00	0,00	0,00	0,00	11.449.805,43	2.453.089,73	0,00	13.902.895,16
Cierre de Mes	jul-31-2020	10,50%	31	275.0963	41.349.2636	11.375.029,42	2.533.278,16	0,00	0,00	0,00	0,00	0,00	0,00	11.375.029,42	2.533.278,16	0,00	13.998.308,58
Cierre de Mes	ago-31-2020	10,50%	31	274.5900	41.349.2636	11.354.094,29	2.624.649,71	0,00	0,00	0,00	0,00	0,00	0,00	11.354.094,29	2.624.649,71	0,00	13.978.744,00
Cierre de Mes	sep-30-2020	10,50%	30	274.5900	41.349.2636	11.354.094,29	2.717.584,79	0,00	0,00	0,00	0,00	0,00	0,00	11.354.094,29	2.717.584,79	0,00	14.071.679,08
Cierre de Mes	oct-31-2020	10,50%	31	275.0156	41.349.2636	11.371.692,54	2.817.978,67	0,00	0,00	0,00	0,00	0,00	0,00	11.371.692,54	2.817.978,67	0,00	14.189.671,21
Cierre de Mes	nov-30-2020	10,50%	30	275.3585	41.349.2636	11.385.871,20	2.914.687,41	0,00	0,00	0,00	0,00	0,00	0,00	11.385.871,20	2.914.687,41	0,00	14.300.558,61
Cierre de Mes	dic-31-2020	10,50%	31	275.0826	41.349.2636	11.373.635,95	3.007.753,49	0,00</									

RELACION DE CUOTAS EN MORA

MEDELLIN

27 de julio de 2021

NOMBRE: DAVID REYES MORALES
 CÉDULA: 93.448.542
 OBLIGACIÓN: 20990122040
 INTERESES DE MORA \$ 583.830,68

CUOTA N°	FECHA DE PAGO	V/R CAPITAL EN UVR DE LA CUOTA	V/R CAPITAL EN PESOS DE LA CUOTA	INTERESES EN UVR DE LA CUOTA	INTERESES EN PESOS	V/R TOTAL CUOTA
119	8/08/2019	475,74077	\$ 139.214,37	336,0580	\$ 98.339,50	237.553,87
120	8/09/2019	479,71566	\$ 140.377,53	332,0831	\$ 97.176,34	237.553,87
121	8/10/2019	483,72376	\$ 141.550,40	328,0750	\$ 96.003,46	237.553,87
122	8/11/2019	487,76534	\$ 142.733,08	324,0335	\$ 94.820,79	237.553,87
123	8/12/2019	491,84070	\$ 143.925,64	319,9581	\$ 93.628,23	237.553,87
124	8/01/2020	495,95011	\$ 145.128,16	315,8487	\$ 92.425,71	237.553,87
125	8/02/2020	500,09385	\$ 146.340,73	311,7050	\$ 91.213,14	237.553,87
126	8/03/2020	504,27221	\$ 147.563,43	307,5266	\$ 89.990,44	237.553,87
127	8/04/2020	508,48548	\$ 148.796,34	303,3133	\$ 88.757,52	237.553,87
128	8/05/2020	512,73396	\$ 150.039,56	299,0648	\$ 87.514,31	237.553,87
129	8/06/2020	517,01793	\$ 151.293,16	294,7809	\$ 86.260,70	237.553,87
130	8/07/2020	521,33769	\$ 152.557,24	290,4611	\$ 84.996,63	237.553,87
131	8/08/2020	525,69355	\$ 153.831,88	286,1052	\$ 83.721,99	237.553,87
132	8/09/2020	530,08580	\$ 155.117,17	281,7130	\$ 82.436,70	237.553,87
133	8/10/2020	534,51475	\$ 156.413,20	277,2840	\$ 81.140,67	237.553,87
134	8/11/2020	538,98071	\$ 157.720,05	272,8181	\$ 79.833,81	237.553,87
135	8/12/2020	543,48397	\$ 159.037,83	268,3148	\$ 78.516,04	237.553,87
136	8/01/2021	548,02487	\$ 160.366,62	263,7739	\$ 77.187,25	237.553,87
137	8/02/2021	552,60370	\$ 161.706,50	259,1951	\$ 75.847,36	237.553,87
138	8/03/2021	557,22079	\$ 163.057,59	254,5780	\$ 74.496,28	237.553,87
139	8/04/2021	561,87646	\$ 164.419,96	249,9223	\$ 73.133,91	237.553,87
140	8/05/2021	566,57102	\$ 165.793,71	245,2278	\$ 71.760,15	237.553,87
141	8/06/2021	571,30481	\$ 167.178,94	240,4940	\$ 70.374,92	237.553,87
142	8/07/2021	576,07815	\$ 168.575,75	235,7206	\$ 68.978,12	237.553,87

137

APORTO LIQUIDACION DE CREDITO_MONICA ALEXANDRA MONDRAGON WILCHES CC
1012318719-RCI

edwin avendano <correoseguro@e-entrega.co>

Mar 28/09/2021 10:05

Para: Juzgado 04 Promiscuo Pequeñas Causas - Cundinamarca - Soacha <jprpqc04soacha@notificacionesrj.gov.co>

IMPORTANTE: Por favor no responder este mensaje, este servicio es únicamente para notificación electrónica.

Señor(a)

**SEÑOR JUZGADO 4 DE PEQUEÑAS CAUSAS COMPETENCIA
MÚLTIPLE DE SOACHA. E. S. D**

Reciba un cordial saludo:

Usted ha recibido un correo electrónico seguro y certificado de parte de **edwin avendano**, quien ha depositado su confianza en el servicio de correo electrónico certificado de e-entrega para hacer efectiva y oportuna la entrega de la presente notificación electrónica.

Con la recepción del presente mensaje de datos se entiende que el destinatario ha sido notificado para todos los efectos según las normas aplicables vigentes, especialmente los artículos 12 y 20 la Ley 527 de 1999 y sus normas reglamentarias.

Nota: Para leer el **contenido del mensaje** recibido, usted debe **hacer click** en el enlace que se muestra a continuación:



[Ver contenido del correo electrónico](#)

[Enviado por edwin avendano](#)

Correo seguro y certificado.

Copyright © 2021

Servientrega S. A..

Todos los derechos reservados.

[¿No desea recibir más correos certificados?](#)

183

SEÑOR
JUZGADO 4 DE PEQUEÑAS CAUSAS COMPETENCIA MÚLTIPLE DE SOACHA.

E. S. D.

REFERENCIA : PROCESO EJECUTIVO SINGULAR
DEMANDANTE : RCI COLOMBIA S.A. COMPAÑÍA DE FINANCIAMIENTO
DEMANDADO : MONICA ALEXANDRA MONDRAGON WILCHES CC 1012318719
RADICACION : . 25754418900420190093300

ASUNTO: APORTO LIQUIDACIÓN DEL CRÉDITO

CAROLINA ABELLO OTALORA, mayor de edad, abogada en ejercicio e identificada civil y profesionalmente como aparece al pie de mi firma, obrando en calidad de apoderada de la parte actora dentro del proceso de la referencia, de la manera más atenta y por medio del presente escrito me permito allegar la LIQUIDACIÓN DEL CRÉDITO de conformidad con lo establecido en el artículo 446 del Código General del Proceso, la cual asciende a la suma de **VEINTI CUATRO MILLONES SETECIENTOS CUARENTA Y CUATRO MIL OCHOCIENTOS TREINTA PESOS (\$24.744.830) M/CTE.**

RESUMEN DE LIQUIDACION	
DEMANDADO	MONICA ALEXANDRA MONDRAGON WILCHES
No DE PAGARE	1000540338
FECHA DE LIQUIDACIÓN	28/09/2021
INTERESES DE MORA	\$ 6,389,697.12
CAPITAL	\$ 18,355,133.00
TOTAL LIQUIDACIÓN	\$ 24,744,830.12

Así las cosas, sírvase Señor Juez impartirle su aprobación en los términos del Art. 446 del C.G.P.

Del Señor Juez,

Comendidamente



CAROLINA ABELLO OTALORA
C.C. No 22.461.911 de Barranquilla
T.P No 129.978 del C. S de la J.
Heidy P. 27/09/2021 C-64 sing

124

LIQUIDACION DE CREDITO PAGARE N° 1000540338							
RESOLUCION	VIGENCIA		INTERES MORA		CAPITAL	DIAS	LIQUIDACION INTERESES MORATORIOS
	DESDE	HASTA	ANUAL	MENSUAL			
1474	01-nov-19	30-nov-19	19.03	1.59	\$18,355,133.00	30	\$ 291,081.82
1603	01-dic-19	31-dic-19	18.91	1.58	\$18,355,133.00	31	\$ 298,887.85
1768	01-ene-20	31-ene-20	18.77	1.56	\$18,355,133.00	31	\$ 296,675.03
094	01-feb-20	29-feb-20	19.06	1.59	\$18,355,133.00	29	\$ 281,822.67
205	01-mar-20	31-mar-20	18.95	1.58	\$18,355,133.00	31	\$ 299,520.08
351	01-abr-20	30-abr-20	18.69	1.56	\$18,355,133.00	30	\$ 285,881.20
437	01-may-20	31-may-20	18.19	1.52	\$18,355,133.00	31	\$ 287,507.67
505	01-jun-20	30-jun-20	18.12	1.51	\$18,355,133.00	30	\$ 277,162.51
605	01-jul-20	31-jul-20	18.12	1.51	\$18,355,133.00	31	\$ 286,401.26
685	01-ago-20	31-ago-20	18.29	1.52	\$18,355,133.00	31	\$ 289,088.25
769	01-sep-20	30-sep-20	18.35	1.53	\$18,355,133.00	30	\$ 280,680.58
869	01-oct-20	31-oct-20	18.09	1.51	\$18,355,133.00	31	\$ 285,927.08
947	01-nov-20	30-nov-20	17.84	1.49	\$18,355,133.00	30	\$ 272,879.64
1034	01-dic-20	31-dic-20	17.46	1.46	\$18,355,133.00	31	\$ 275,969.42
1215	01-ene-21	31-ene-21	17.32	1.44	\$18,355,133.00	31	\$ 273,756.61
064	01-feb-21	28-feb-21	17.54	1.46	\$18,355,133.00	28	\$ 250,404.80
0161	01-mar-21	31-mar-21	17.41	1.45	\$18,355,133.00	31	\$ 275,179.13
0305	01-abr-21	30-abr-21	17.31	1.44	\$18,355,133.00	30	\$ 264,772.79
0407	01-may-21	31-may-21	17.22	1.44	\$18,355,133.00	31	\$ 272,176.03
0509	01-jun-21	30-jun-21	17.21	1.43	\$18,355,133.00	30	\$ 263,243.20
0622	01-jul-21	31-jul-21	17.18	1.43	\$18,355,133.00	31	\$ 271,543.80
0804	01-ago-21	31-ago-21	17.24	1.44	\$18,355,133.00	31	\$ 272,492.15
0931	02-sep-21	28-sep-21	17.19	1.43	\$18,355,133.00	27	\$ 236,643.55
INTERESES MORA							\$ 6,389,697.12
CAPITAL							\$18,355,133.00
TOTAL LIQUIDACION CREDITO							\$ 24,744,830.12

RESUMEN DE LIQUIDACION	
DEMANDADO	MONICA ALEXANDRA MONDRAGON WILCHES
No DE PAGARE	1000540338
FECHA DE LIQUIDACION	28/09/2021
INTERESES DE MORA	\$ 6,389,697.12
CAPITAL	\$ 18,355,133.00
TOTAL LIQUIDACION	\$ 24,744,830.12

70

LIQUIDACION DE CREDITO DAVID ROSERO COBOS RAD. 2019-624

Grunalco Limitada <mabalcobros Ltda@hotmail.com>

Jue 23/09/2021 14:53

Para: Juzgado 04 Promiscuo Pequeñas Causas - Cundinamarca - Soacha <jprpqc04soacha@notificacionesrj.gov.co>

Señor

JUEZ 4 DE PEQUEÑAS CAUSAS Y COMPETENCIAS MULTIPLES DE SOACHA (CUND.)

E. S. D.

REF. PROCESO PRENDARIO DE BANCO DE BOGOTA CONTRA DAVID ROSERO COBOS CC. 1024540387 RAD. 2019-624

ELKIN ROMERO BERMUDEZ, identificado con C.C. 72.231.671, Abogado en ejercicio con TP. 104.148 del CSJ., apoderado judicial de la parte demandante, por medio del presente escrito aporto liquidación de crédito.

Anexo: PDF con 5 folios.

El suscrito apoderado judicial recibe notificaciones en los siguientes correos: mabalcobros Ltda@hotmail.com, elkinromerob@hotmail.com

Cordialmente,

ELKIN ROMERO BERMUDEZ
Apoderado de Banco de Bogota
Cel. 3202768570

NOTA: Se envía esta solicitud como mensaje de datos en concordancia con el Decreto 806/2020.

Señor

JUEZ 4 DE PEQUEÑAS CAUSAS Y COMPETENCIAS MULTIPLES DE SOACHA
(CUND.)

E.

S.

D.


REF. PROCESO PRENDARIO DE BANCO DE BOGOTA CONTRA DAVID ROSERO
COBOS CC. 1024540387
RAD. 2019-624

ELKIN ROMERO BERMUDEZ, identificado con C.C. 72.231.671, Abogado en ejercicio con TP. 104.148 del CSJ., apoderado judicial de la parte demandante, por medio del presente escrito aporto liquidación de crédito.

Anexo: PDF con 5 folios.

El suscrito apoderado judicial recibe notificaciones en los siguientes correos: mabalcobros Ltda@hotmail.com, elkinromerob@hotmail.com

Cordialmente,



ELKIN ROMERO BERMUDEZ
Apoderado de Banco de Bogota
Cel. 3202768570

NOTA: Se envía esta solicitud como mensaje de datos en concordancia con el Decreto 806/2020.

LIQUIDACIÓN DE CRÉDITO

Deudor:
pagare:

DAVID ROSERO COBOS

Identificación: 1024540387

Tasa efectiva anual pactada, a nominal >>>
Tasa nominal mensual pactada >>>

Para dar aplicación a los Arts. 111 L. 510 y 305 C. P., si no se pactó tasa de mora, o se pactó la máxima autorizada, estas celdas aparecerán vacías.

CAPITAL POR CUOTAS:

VIGENCIA		Brio. Cte.	LÍMITE USURA			TASA	TASA	LIQUIDACIÓN DE CRÉDITO				
DESDE	HASTA	T. Efectiva	ectiva Anual	linal Mens	Pactada	FINAL	Capital Liquidable	días	Liq Intereses	A B O N O S	Saldo Intereses	Saldo de Capital más Intereses
21-mar-19	20-abr-19	19,37%	29,06%	2,15%	0,00%	2,15%	234.147,99	30	5.030,25		5.030,25	239.178,24
21-abr-19	20-may-19	19,32%	28,98%	2,14%	0,00%	2,14%	237.942,19	30	5.099,99		10.130,24	248.072,43
21-may-19	20-jun-19	19,34%	29,01%	2,15%	0,00%	2,15%	241.606,24	30	5.183,31		15.313,55	256.919,79
21-jun-19	20-jul-19	19,30%	28,95%	2,14%	0,00%	2,14%	245.376,16	30	5.254,47		20.568,02	265.944,18
21-jul-19	20-ago-19	19,28%	28,92%	2,14%	0,00%	2,14%	249.240,01	30	5.332,27		25.900,29	275.140,30
21-ago-19	31-ago-19	19,32%	28,98%	2,14%	0,00%	2,14%	1.208.312,59	10	8.632,88		34.533,18	1.242.845,77
1-sep-19	30-sep-19	19,32%	28,98%	2,14%	0,00%	2,14%	1.208.312,59	30	25.898,65		60.431,83	1.268.744,42
1-oct-19	31-oct-19	19,10%	28,65%	2,12%	0,00%	2,12%	1.208.312,59	30	25.635,20		86.067,03	1.294.379,62
1-nov-19	30-nov-19	19,03%	28,55%	2,11%	0,00%	2,11%	1.208.312,59	30	25.551,24		111.618,27	1.319.930,86
1-dic-19	31-dic-19	18,91%	28,37%	2,10%	0,00%	2,10%	1.208.312,59	30	25.407,17		137.025,43	1.345.338,02
1-ene-20	31-ene-20	18,77%	28,16%	2,09%	0,00%	2,09%	1.208.312,59	30	25.238,85		162.264,28	1.370.576,87
1-feb-20	29-feb-20	19,06%	28,59%	2,12%	0,00%	2,12%	1.208.312,59	30	25.587,23		187.851,51	1.396.164,10
1-mar-20	31-mar-20	18,95%	28,43%	2,11%	0,00%	2,11%	1.208.312,59	30	25.455,21		213.306,72	1.421.619,31
1-abr-20	30-abr-20	18,69%	28,04%	2,08%	0,00%	2,08%	1.208.312,59	30	25.142,55		238.449,27	1.446.761,86
1-may-20	31-may-20	18,19%	27,29%	2,03%	0,00%	2,03%	1.208.312,59	30	24.542,86		262.992,13	1.471.304,72
1-jun-20	30-jun-20	18,12%	27,18%	2,02%	0,00%	2,02%	1.208.312,59	30	24.454,04		287.446,16	1.495.758,75
1-jul-20	31-jul-20	18,12%	27,18%	2,02%	0,00%	2,02%	1.208.312,59	30	24.454,04		311.900,20	1.520.212,79
1-ago-20	31-ago-20	18,29%	27,44%	2,04%	0,00%	2,04%	1.208.312,59	30	24.663,86		336.564,06	1.544.876,65
1-sep-20	30-sep-20	18,35%	27,53%	2,05%	0,00%	2,05%	1.208.312,59	30	24.732,37		361.296,43	1.569.609,02
1-oct-20	31-oct-20	18,09%	27,14%	2,02%	0,00%	2,02%	1.208.312,59	30	24.421,72		385.718,15	1.594.030,74
1-nov-20	30-nov-20	17,84%	26,76%	2,00%	0,00%	2,00%	1.208.312,59	30	24.114,27		409.832,41	1.618.145,00
1-dic-20	31-dic-20	17,46%	26,19%	1,96%	0,00%	1,96%	1.208.312,59	30	23.651,49		433.483,90	1.641.796,49
1-ene-21	31-ene-21	17,32%	25,98%	1,94%	0,00%	1,94%	1.208.312,59	30	23.480,51		456.964,42	1.665.277,01
1-feb-21	28-feb-21	17,54%	26,31%	1,97%	0,00%	1,97%	1.208.312,59	30	23.749,08		480.713,49	1.689.026,08
1-mar-21	31-mar-21	17,41%	26,12%	1,95%	0,00%	1,95%	1.208.312,59	30	23.594,53		504.308,02	1.712.620,61
1-abr-21	30-abr-21	17,31%	25,97%	1,94%	0,00%	1,94%	1.208.312,59	30	23.468,29		527.776,31	1.736.088,90
1-may-21	31-may-21	17,22%	25,83%	1,93%	0,00%	1,93%	1.208.312,59	30	23.358,22		551.134,53	1.759.447,12
1-jun-21	30-jun-21	17,21%	25,82%	1,93%	0,00%	1,93%	1.208.312,59	30	23.350,07		574.484,60	1.782.797,19
1-jul-21	31-jul-21	17,18%	25,77%	1,93%	0,00%	1,93%	1.208.312,59	30	23.309,27		597.793,87	1.806.106,46
1-ago-21	31-ago-21	17,24%	25,86%	1,94%	0,00%	1,94%	1.208.312,59	30	23.382,69		621.176,56	1.829.489,15

22

SUBTOTALES:

>>>>

1.208.312,59 880 621.176,56 -

1.242.353,12

1.829.489,15

CAPITAL 1.208.312,59

INTERESES 1.242.353,12

TOTAL: CAPITAL+INTERESES \$ 2.450.665,71

23

LIQUIDACIÓN DE CRÉDITO

Deudor:
pagare:

DAVID ROSERO COBOS

Identificación: 1024540387

Tasa efectiva anual pactada, a nominal >>>
Tasa nominal mensual pactada >>>

--	--

Para dar aplicación a los Arts. 111 L. 510 y 305 C. P., si no se pactó tasa de mora, o se pactó la máxima autorizada, estas celdas aparecerán vacías.

CAPITAL ACELERADO: 16.837.658,94

VIGENCIA		Brio. Cte.	LÍMITE USURA		TASA	TASA	LIQUIDACIÓN DE CRÉDITO						
DESDE	HASTA	T. Efectiva	ctiva Anual	linal Mens	Pactada	FINAL	Capital Liquidable	días	Liq Intereses	A B O N O S	Saldo Intereses	Saldo de Capital más Intereses	
15-ago-19	31-ago-19	19,32%	28,98%	2,14%	0,00%	2,14%	16.837.658,94	16	192.476,77		192.476,77	17.030.135,71	
1-sep-19	30-sep-19	19,32%	28,98%	2,14%	0,00%	2,14%	16.837.658,94	30	360.893,94		553.370,71	17.391.029,65	
1-oct-19	31-oct-19	19,10%	28,65%	2,12%	0,00%	2,12%	16.837.658,94	30	357.222,70		910.593,41	17.748.252,35	
1-nov-19	30-nov-19	19,03%	28,55%	2,11%	0,00%	2,11%	16.837.658,94	30	356.052,77		1.266.646,18	18.104.305,12	
1-dic-19	31-dic-19	18,91%	28,37%	2,10%	0,00%	2,10%	16.837.658,94	30	354.045,14		1.620.691,32	18.458.350,26	
1-ene-20	31-ene-20	18,77%	28,16%	2,09%	0,00%	2,09%	16.837.658,94	30	351.699,64		1.972.390,96	18.810.049,90	
1-feb-20	29-feb-20	19,06%	28,59%	2,12%	0,00%	2,12%	16.837.658,94	30	356.554,28		2.328.945,24	19.166.604,18	
1-mar-20	31-mar-20	18,95%	28,43%	2,11%	0,00%	2,11%	16.837.658,94	30	354.714,64		2.683.659,88	19.521.318,82	
1-abr-20	30-abr-20	18,69%	28,04%	2,08%	0,00%	2,08%	16.837.658,94	30	350.357,77		3.034.017,64	19.871.676,58	
1-may-20	31-may-20	18,19%	27,29%	2,03%	0,00%	2,03%	16.837.658,94	30	342.001,10		3.376.018,74	20.213.677,68	
1-jun-20	30-jun-20	18,12%	27,18%	2,02%	0,00%	2,02%	16.837.658,94	30	340.763,43		3.716.782,17	20.554.441,11	
1-jul-20	31-jul-20	18,12%	27,18%	2,02%	0,00%	2,02%	16.837.658,94	30	340.763,43		4.057.545,61	20.895.204,55	
1-ago-20	31-ago-20	18,29%	27,44%	2,04%	0,00%	2,04%	16.837.658,94	30	343.687,25		4.401.232,85	21.238.891,79	
1-sep-20	30-sep-20	18,35%	27,53%	2,05%	0,00%	2,05%	16.837.658,94	30	344.641,92		4.745.874,78	21.583.533,72	
1-oct-20	31-oct-20	18,09%	27,14%	2,02%	0,00%	2,02%	16.837.658,94	30	340.313,13		5.086.187,91	21.923.846,85	
1-nov-20	30-nov-20	17,84%	26,76%	2,00%	0,00%	2,00%	16.837.658,94	30	336.028,75		5.422.216,66	22.259.875,60	
1-dic-20	31-dic-20	17,46%	26,19%	1,96%	0,00%	1,96%	16.837.658,94	30	329.580,06		5.751.796,71	22.589.455,65	
1-ene-21	31-ene-21	17,32%	25,98%	1,94%	0,00%	1,94%	16.837.658,94	30	327.197,49		6.078.994,21	22.916.653,15	
1-feb-21	28-feb-21	17,54%	26,31%	1,97%	0,00%	1,97%	16.837.658,94	30	330.939,89		6.409.934,10	23.247.593,04	
1-mar-21	31-mar-21	17,41%	26,12%	1,95%	0,00%	1,95%	16.837.658,94	30	328.786,27		6.738.720,37	23.576.379,31	
1-abr-21	30-abr-21	17,31%	25,97%	1,94%	0,00%	1,94%	16.837.658,94	30	327.027,17		7.065.747,54	23.903.406,48	
1-may-21	31-may-21	17,22%	25,83%	1,93%	0,00%	1,93%	16.837.658,94	30	325.493,43		7.391.240,97	24.228.899,91	
1-jun-21	30-jun-21	17,21%	25,82%	1,93%	0,00%	1,93%	16.837.658,94	30	325.379,76		7.716.620,73	24.554.279,67	
1-jul-21	31-jul-21	17,18%	25,77%	1,93%	0,00%	1,93%	16.837.658,94	30	324.811,28		8.041.432,01	24.879.090,95	
1-ago-21	31-ago-21	17,24%	25,86%	1,94%	0,00%	1,94%	16.837.658,94	30	325.834,39		8.367.266,40	25.204.925,34	
SUBTOTALES:							>>>>	16.837.658,94	736	8.367.266,40	-	16.734.532,80	25.204.925,34

Handwritten mark

CAPITAL	16.837.658,94
---------	---------------

INTERESES	16.734.532,80
-----------	---------------

TOTAL: CAPITAL+INTERESES	\$ 33.572.191,74
---------------------------------	-------------------------

fp

LIQUIDACION DE CREDITO 2019-00477

Rodolfo Gonzalez <rgonzalez@cobranzasbeta.com.co>

Mar 07/09/2021 7:49

Para: Juzgado 04 Promiscuo Pequeñas Causas - Cundinamarca - Soacha <jprpqc04soacha@notificacionesrj.gov.co>

CC: Litza Fernanda Rodriguez Cardona <litza.rodriguez@cobranzasbeta.com.co>

📎 1 archivos adjuntos (223 KB)

MEMO LIQUIDACION.pdf;

Buenos días

Me dirijo a su despacho para radicar memorial con liquidación de crédito dentro del proceso de referencia.

REFERENCIA: PROCESO EJECUTIVO HIPOTECARIO DE BANCO DAVIVIENDA S.A. CONTRA FRED ALBERTO OSORIO MORA Y OTRA.

EXP No. 2019-00477

Cualquier inquietud con gusto sera atendida.

Atentamente,

Rodolfo Gonzalez
Abogado Interno
Promociones y Cobranzas Beta S.A.
rgonzalez@cobranzasbeta.com.co
Tel 3144777 Ext 508
Carrera 10 No 64-65
BOGOTA

AVISO LEGAL : Este mensaje es confidencial, puede contener información privilegiada y no puede ser usado ni divulgado por personas distintas de su destinatario. Si obtiene esta transmisión por error, por favor destruya su contenido y avise a su remitente. esta prohibida su retención, grabación, utilización, aprovechamiento o divulgación con cualquier propósito. Este mensaje ha sido sometido a programas antivirus. No obstante, el BANCO DAVIVIENDA S.A. y sus FILIALES no asumen ninguna responsabilidad por eventuales daños generados por el recibo y el uso de este material, siendo responsabilidad del destinatario verificar con sus propios medios la existencia de virus u otros defectos. El presente correo electrónico solo refleja la opinión de su Remitente y no representa necesariamente la opinión oficial del BANCO DAVIVIENDA S.A. y sus FILIALES o de sus Directivos



Señor
JUEZ 04 DE PEQUEÑAS CAUSAS Y COMPETENCIA MÚLTIPLE DE SOACHA.
S. D.

REFERENCIA: PROCESO EJECUTIVO HIPOTECARIO DE BANCO DAVIVIENDA S.A.
CONTRA FRED ALBERTO OSORIO MORA Y OTRA.
EXP No. 2019-00477

Asunto: LIQUIDACIÓN DEL CRÉDITO

Obrando como apoderado de la parte demandante en el proceso de la referencia, allegó la liquidación del crédito para los fines del Art. 446 del C.G.P.

TOTAL A PAGAR [] \$19.360.692,82

TOTAL A PAGAR [] \$19.360.692,82

Adjunto la liquidación de crédito en (1) folio.

Del señor Juez, atentamente,

RODOLFO GONZALEZ
C.C. 79.914.945 de Bogotá.
T.P. 305.167 del C.S. de la J.
L-40611
LITZA

LIQUIDACION DE CRÉDITO

DEMANDADO
 OBLIGACION
 FECHA PRESENTACION DEMANDA
 INTERES MORATORIO:

OSORIO MORA FRED ALBERTO
 05700456800107878
 24 de julio de 2019
 19.13

CAPITAL ACELERADO:	
Capital de cuota	1
Capital de cuota	2
Capital de cuota	3
Capital de cuota	4
Capital de cuota	5
Capital de cuota	6
Capital de cuota	7

=	\$ 11.246.929,96
=	\$ 206.964,09
=	\$ 204.904,72
=	\$ 202.865,84
=	\$ 228.001,77
=	\$ 226.647,57
=	\$ 225.301,41
=	\$ 223.963,25

	desde	hasta	% diario	# de días en mora	total % moratorio	intereses de plazo	CAPITAL	TOTAL (K) + (% MORA)
CAPITAL ACELERADO	24-jul-19	7-sept-21	0,00059083333333	777	\$ 5.163.212,49	\$ -	\$ 11.246.929,96	\$ 16.410.142,45
CAPITAL CUOTA 1	6-jul-19	7-sept-21	0,00059083333333	795	\$ 97.213,62	\$ 113.035,61	\$ 206.964,09	\$ 417.213,32
CAPITAL CUOTA 2	6-jun-19	7-sept-21	0,00059083333333	825	\$ 99.878,24	\$ 115.095,04	\$ 204.904,72	\$ 419.878,00
CAPITAL CUOTA 3	6-may-19	7-sept-21	0,00059083333333	856	\$ 102.600,07	\$ 117.133,92	\$ 202.865,84	\$ 422.599,83
CAPITAL CUOTA 4	6-abr-19	7-sept-21	0,00059083333333	886	\$ 119.353,99	\$ 119.425,43	\$ 228.001,77	\$ 466.781,19
CAPITAL CUOTA 5	6-mar-19	7-sept-21	0,00059083333333	917	\$ 122.796,33	\$ 121.703,41	\$ 226.647,57	\$ 471.147,31
CAPITAL CUOTA 6	6-feb-19	7-sept-21	0,00059083333333	945	\$ 125.794,23	\$ 48.722,67	\$ 225.301,41	\$ 399.818,31
CAPITAL CUOTA 7	6-ene-19	7-sept-21	0,00059083333333	976	\$ 129.149,15	\$ -	\$ 223.963,25	\$ 353.112,40
					\$ 5.959.998,13	\$ 635.116,08	\$ 12.765.578,61	\$ 19.360.692,82
							TOTAL SON:	\$ 19.360.692,82

132

RAD: 2019-00167 MEMORIAL APORTANDO LIQUIDACION DEL CREDITO

Angelica Del Pilar Cardenas Labrador <acardenasl@cobranzasbeta.com.co>

Lun 06/09/2021 15:33

Para: Juzgado 04 Promiscuo Pequeñas Causas - Cundinamarca - Soacha <jprpqc04soacha@notificacionesrj.gov.co>; Litza Fernanda Rodriguez Cardona <litza.rodriguez@cobranzasbeta.com.co>

📎 1 archivos adjuntos (271 KB)

L- 51313 MEMORIAL LIQUIDACION CREDITO.pdf;

Buenas tardes Sr Juez

Por medio de la presente me permito allegar memorial de liquidación del crédito dentro del proceso de:

EJECUTIVO PARA LA EFECTIVIDAD DE LA GARANTÍA REAL**DEMANDANTE: TITULARIZADORA COLOMBIANA S.A. HITOS COMO ENDOSATARIA DEL BANCO DAVIVIENDA S.A.****Contra: NORELIA ROZO LONDONO****RAD: 2019-00167**

Cualquier inquietud sera Atendida

Cordialmente,

Angélica Del Pilar Cárdenas Labrador

Abogada Interna

Promociones y Cobranzas Beta S.A.

Carrera 10 No 64-65 de Bogotá

acardenasl@cobranzasbeta.com.co

Tel: 2415086 Ext 3944

AVISO LEGAL : Este mensaje es confidencial, puede contener información privilegiada y no puede ser usado ni divulgado por personas distintas de su destinatario. Si obtiene esta transmisión por error, por favor destruya su contenido y avise a su remitente. esta prohibida su retención, grabación, utilización, aprovechamiento o divulgación con cualquier propósito. Este mensaje ha sido sometido a programas antivirus. No obstante, el BANCO DAVIVIENDA S.A. y sus FILIALES no asumen ninguna responsabilidad por eventuales daños generados por el recibo y el uso de este material, siendo responsabilidad del destinatario verificar con sus propios medios la existencia de virus u otros defectos. El presente correo electrónico solo refleja la opinión de su Remitente y no representa necesariamente la opinión oficial del BANCO DAVIVIENDA S.A. y sus FILIALES o de sus Directivos

ANGÉLICA DEL PILAR CÁRDENAS LABRADOR
ABOGADA

LOTUS-51313

SEÑOR

JUEZ 4 DE PEQUEÑAS CAUSAS Y COMPETENCIA MÚLTIPLE DE SOACHA

E. S. D.

**Referencia: Proceso EJECUTIVO PARA LA EFECTIVIDAD DE LA GARANTÍA REAL
DEMANDANTE: TITULARIZADORA COLOMBIANA S.A. HITOS COMO ENDOSATARIA
DEL BANCO DAVIVIENDA S.A.**

Contra: NORELIA ROZO LONDONO

RAD: 2019-00167

Asunto: ALLEGÓ LIQUIDACIÓN DEL CRÉDITO

ANGÉLICA DEL PILAR CÁRDENAS LABRADOR, mayor de edad, vecina de esta Bogotá D. C., identificada con la cédula de ciudadanía Número 28.541.624 de Ibagué, abogada con tarjeta profesional No 305066 del C. S. de la Judicatura, en mi calidad de apodera de la parte demandante del proceso de la referencia, por medio del presente escrito y dando cumplimiento a lo solicitado, adjunto a la presente la correspondencia la liquidación crédito, conforme al mandamiento de pago y Sentencia Favorable la cual arroja un valor de:

TOTAL LIQUIDACIÓN \$ 30.938.183,28

Anexo Formato de Liquidación.

Atentamente,

Angélica Cárdenas L.

ANGÉLICA DEL PILAR CÁRDENAS LABRADOR

C.C. 28.541.624 de Ibagué

T.P. 305066 del C.S. de la J.

Carrera 10 No 64-65 Teléfono 2415086 ext. 3944 Bogotá D.C. - Colombia
E-mail: acardenasl@cobranzabetacom.co

CREDITO No.	0570045600029328	TITULAR	NORELIA ROZO LONDONG
-------------	------------------	---------	----------------------

LIQUIDACION ACTUALIZADA				
TASA DE MORA				13.50%
FECHA DE LIQUIDACION				06/09/2021
FECHA DEMANDA				31 de may de 19
DIAS MORA				829
VALOR UVR	6 de sept de 21			\$285,2093
	(TOTAL UVR)	(VALOR UVR)		(CAPITAL ADEUDADO EN \$)
CAPITAL VENCIDO	4.692,2447	X \$285,2093	=	\$1.338.271,83
	(CAPITAL EN PESOS)	(TASA DE MORA)	(DIAS DE MORA)	(INTERESES DE MORA)
INTERESES DE MORA				
20/10/2018	\$152.332,02	X 13,50%	X 1052	= \$59.272
20/11/2018	\$153.429,92	X 13,50%	X 1021	= \$57.940
20/12/2018	\$154.535,73	X 13,50%	X 991	= \$56.643
20/01/2019	\$155.649,53	X 13,50%	X 960	= \$55.266
20/02/2019	\$156.771,35	X 13,50%	X 929	= \$53.857
20/03/2019	\$157.901,24	X 13,50%	X 901	= \$52.620
20/04/2019	\$159.039,28	X 13,50%	X 870	= \$51.176
20/05/2019	\$160.185,52	X 13,50%	X 840	= \$49.757
	\$1.249.844,59	365	SUBTOTAL	
	(TOTAL UVR)	(VALOR UVR)		(CAPITAL ADEUDADO EN \$)
CAPITAL ADEUDADO	76.149,8654	X \$285,2093	=	\$21.718.650
	(CAPITAL EN PESOS)	(TASA DE MORA)	(DIAS DE MORA)	(INTERESES DE MORA)
INTERESES DE MORA	\$21.718.650	X 13,50%	X 829	= \$6.659.295
		365		
INTERESES DE PLAZO	\$1.221.966,60			= \$ 1.221.966,60
	(CAPITAL ADEUDADO EN \$)	(INTERESES)	INTERESES PLAZO	(TOTAL LIQUIDACION)
TOTAL ADEUDADO	\$23.056.922	+ \$6.659.295	\$ 1.221.966,60	\$30.938.183

31 de may de 19

ABONOS REALIZADOS

FECHA	VALOR	VLR PAGADO INT. CORRIENTES	AMORTIZACION CAPITAL	VLR PAGADO INT. MORA
TOTAL		\$	\$	\$

TOTAL ABONOS	\$
TOTAL LIQUIDACION MENOS ABONOS	\$ 30.938.183,28

Extra

290

2017- 00191 FIDUAGRARIA S.A VOCERA Y ADMINISTRADORA DE DISPROYECTOS SAS
CESIONARIO FONDO NACIONAL DEL AHORRO CARLOS LLERAS RESTREPO VS NANCY
GARZON FIERRO y LEONEL RODRIGUEZ REYES

F. Acosta
9 folios

notificaciones@bsa.com.co <notificaciones@bsa.com.co>

Jue 19/08/2021 10:52

Para: Juzgado 03 Civil Municipal - Cundinamarca - Soacha <j03cmpalsoacha@cendoj.ramajudicial.gov.co>

2 archivos adjuntos (179 KB)

1700085 ANEXO LIQUIDACION.pdf; MEMORIAL ALLEGANDO LIQUIDACIÓN DE CRÉDITO POR \$ 60.951.847,70.pdf;

Señor

JUEZ CUARTO DE PEQUEÑAS CAUSAS Y COMPETENCIA MULTIPLE DE SOACHA CUNDINAMARCA

REFERENCIA: PROCESO EJECUTIVO HIPOTECARIO

RADICADO NO.: 2017- 00191

DEMANDANTE: FIDUAGRARIA S.A VOCERA Y ADMINISTRADORA DE DISPROYECTOS SAS
CESIONARIO FONDO NACIONAL DEL AHORRO CARLOS LLERAS RESTREPO

DEMANDADOS: NANCY GARZON FIERRO y LEONEL RODRIGUEZ REYES

ASUNTO: LIQUIDACION DE CREDITO

BUFETE SUAREZ & ASOCIADOS LTDA, persona jurídica, identificada con NIT 830.027.311-4, en
apoderada de la parte actora dentro del proceso de referencia, conforme al Art. 446 del C.G.P.
respetuosamente me permito anexar la liquidación de crédito, al 22 de julio de 2021, y de la cual a
continuación se realiza un resumen, basado en el correspondiente mandamiento de pago:

RESUMEN:

	UVR	PESOS
Capital:	165.641,0600	\$ 47.153.636,86
Intereses moratorios	48.470,2861	\$ 13.798.210,84

Total, liquidación:	\$ 60.951.847,70
----------------------------	-------------------------

Nota: De conformidad con el artículo 78 numeral 14 del C.G.P. esta solicitud no se remite al correo electrónico de las demás partes del proceso, por no haber sido suministrada.

Cordialmente,

BUFETE SUAREZ & ASOCIADOS LTDA.
ANGIE MELISSA GARNICA MERCADO
NIT. 830.027.311-4
T. P. No. 179.184 del C. S. J.

Proyectado por: Carolina Bojarano
ID.: 1700085

Recibimos notificaciones:
notificaciones@bsa.com.co
Transversal 27 N°53 B-90 Barrio Galerías - Bogotá





Por favor no imprima éste correo a menos que sea realmente necesario.

Contribuyamos con nuestro planeta

Este mensaje y sus archivos adjuntos van dirigidos exclusivamente a su destinatario pudiendo contener información confidencial o de carácter secreto profesional. No está permitida su reproducción o distribución sin la autorización expresa de BUFETE SUAREZ Y ASOCIADOS LTDA. Si usted no es el destinatario final por favor elimínelo e infórmenos por esta vía. De acuerdo con la Ley Estatutaria 1581 de 2012 de Protección de Datos y con el Decreto 1377 de 2013, el Titular presta su consentimiento para que sus datos, facilitados voluntariamente por usted, pasen a formar parte de una base de datos, cuyo responsable es BUFETE SUAREZ Y ASOCIADOS LTDA., cuyas finalidades son: La gestión administrativa de la entidad así como la gestión de carácter comercial y el envío de comunicaciones comerciales sobre nuestros productos y/o servicios.

Puede usted ejercitar los derechos de acceso, corrección, supresión, revocación o reclamo por infracción sobre sus datos, mediante correo electrónico dirigido a BUFETE SUAREZ Y ASOCIADOS LTDA., a la dirección de correo electrónico info@bsa.com.co, indicando en el asunto el derecho que desea ejercitar, o mediante correo ordinario remitido a TRANSVERSAL 27 # 53B-90 BOGOTA D.C.

Señor
JUEZ CUARTO DE PEQUEÑAS CAUSAS Y COMPETENCIA MULTIPLE DE SOACHA
CUNDINAMARCA

REFERENCIA: PROCESO EJECUTIVO HIPOTECARIO
RADICADO NO.: 2017- 00191
DEMANDANTE: FIDUAGRARIA S.A VOCERA Y ADMINISTRADORA DE DISPROYECTOS
SAS CESIONARIO FONDO NACIONAL DEL AHORRO CARLOS LLERAS RESTREPO
DEMANDADOS: NANCY GARZON FIERRO y LEONEL RODRIGUEZ REYES

ASUNTO: LIQUIDACION DE CREDITO

BUFETE : SUAREZ & ASOCIADOS LTDA, persona jurídica, identificada con NIT 830.027.311-4, firma apoderada de la parte actora dentro del proceso de referencia, conforme al Art. 446 del C.G.P. respetuosamente me permito anexar la liquidación de crédito, al 22 de julio de 2021, y de la cual a continuación se realiza un resumen, basado en el correspondiente mandamiento de pago:

RESUMEN:

	UVR	PESOS
Capital:	165.641,0600	\$ 47.153.636.86
Intereses moratorios	48.470,2861	\$ 13.798.210,84
Total, liquidación:		\$ 60.951.847,70

Nota: De conformidad con el artículo 78 numeral 14 del C.G.P. esta solicitud no se remite al correo electrónico de las demás partes del proceso, por no haber sido suministrada.

Cordialmente,

BUFETE SUAREZ & ASOCIADOS LTDA.
ANGIE MELISSA GARNICA MERCADO
NIT. 830.027.311-4
T. P. No. 179.184 del C. S. J.

Proyectado por: Carolina Dejarano
ID.: 1700085

Recibimos notificaciones:
notificaciones@bsa.com.co - info@bsa.com.co
Transversal 27 N°53 B-90 Barro Galerias - Bogotá



TIPO	Liquidación en UVR
PROCESO	1700085 - NANCY GARZON FIERRO
DEMANDANTE	FIDUAGRARIA S.A VOCERA Y ADMINISTRADORA DE DISPROYECTOS SAS
DEMANDADO	NANCY GARZON FIERRO y LEONEL RODRIGUEZ REYES
TASA APLICADA	$((1+TasaEfectiva)^{(Periodos/DiasPeriodo))}-1$

DISTRIBUCION ABONOS

DESDE	HASTA	DIAS	TASA FIJA	CAPITAL	CAPITAL BASE LIQ.	INTERES	SUBTOTAL	VALOR ABONO	SALDO INTERESES	SALDO ADEUDADO	SALDO A FAVOR	ABONO INTERESES	ABONO CAPITAL
2016-07-05	2016-07-05	1	7,50%	296,2300	296,2300	0,0587	296,2887	0,0000	0,0587	296,2887	0,00	0,0000	0,0000
2016-07-06	2016-07-31	26	7,50%	0,0000	296,2300	1,5262	297,7562	0,0000	1,5849	297,8149	0,00	0,0000	0,0000
2016-08-01	2016-08-04	4	7,50%	0,0000	296,2300	0,2348	296,4648	0,0000	1,8197	298,0497	0,00	0,0000	0,0000
2016-08-05	2016-08-05	1	7,50%	295,0400	591,2700	0,1172	591,3872	0,0000	1,9369	593,2069	0,00	0,0000	0,0000
2016-08-06	2016-08-31	26	7,50%	0,0000	591,2700	3,0463	594,3163	0,0000	4,9832	596,2532	0,00	0,0000	0,0000
2016-09-01	2016-09-04	4	7,50%	0,0000	591,2700	0,4687	591,7387	0,0000	5,4518	596,7218	0,00	0,0000	0,0000
2016-09-05	2016-09-05	1	7,50%	315,5700	906,8400	0,1797	907,0197	0,0000	5,6315	912,4715	0,00	0,0000	0,0000
2016-09-06	2016-09-30	25	7,50%	0,0000	906,8400	4,4924	911,3324	0,0000	10,1240	916,9640	0,00	0,0000	0,0000
2016-10-01	2016-10-04	4	7,50%	0,0000	906,8400	0,7188	907,5588	0,0000	10,8428	917,6828	0,00	0,0000	0,0000
2016-10-05	2016-10-05	1	7,50%	314,4200	1,221,2600	0,2420	1,221,5020	0,0000	11,0848	1,232,3448	0,00	0,0000	0,0000
2016-10-06	2016-10-31	26	7,50%	0,0000	1,221,2600	6,2921	1,227,5521	0,0000	17,3769	1,238,6369	0,00	0,0000	0,0000
2016-11-01	2016-11-04	4	7,50%	0,0000	1,221,2600	0,9680	1,222,2280	0,0000	18,3449	1,239,6049	0,00	0,0000	0,0000
2016-11-05	2016-11-05	1	7,50%	313,2700	1,534,5300	0,3041	1,534,8341	0,0000	18,6489	1,553,1789	0,00	0,0000	0,0000
2016-11-06	2016-11-30	25	7,50%	0,0000	1,534,5300	7,6020	1,542,1320	0,0000	26,2509	1,560,7809	0,00	0,0000	0,0000
2016-12-01	2016-12-04	4	7,50%	0,0000	1,534,5300	1,2163	1,535,7463	0,0000	27,4673	1,561,9973	0,00	0,0000	0,0000
2016-12-05	2016-12-05	1	7,50%	312,1200	1,846,6500	0,3659	1,847,0159	0,0000	27,8332	1,874,4832	0,00	0,0000	0,0000
2016-12-06	2016-12-31	26	7,50%	0,0000	1,846,6500	9,5142	1,856,1642	0,0000	37,3474	1,883,9974	0,00	0,0000	0,0000
2017-01-01	2017-01-04	4	7,50%	0,0000	1,846,6500	1,4637	1,848,1137	0,0000	38,8111	1,885,4611	0,00	0,0000	0,0000
2017-01-05	2017-01-05	1	7,50%	310,0700	2,157,6200	0,1376	2,158,0376	0,0000	39,0316	2,196,5316	0,00	0,0000	0,0000



TIPO	Liquidación en UVR
PROCESO	1700085 - NANCY GARZON FIERRO
DEMANDANTE	FIDUAGRARIA S.A VOCERA Y ADMINISTRADORA DE DISPROYECTOS SAS
DEMANDADO	NANCY GARZON FIERRO y LEONEL RODRIGUEZ REYES
TASA APLICADA	$((1+TasaEfectiva)^(Periodos/DíasPeriodo))-1$

DISTRIBUCION ABONOS

DESDE	HASTA	DIAS	TASA FIJA	CAPITAL	CAPITAL BASE LIQ.	INTERES	SUBTOTAL	VALOR ABONO	SALDO INTERESES	SALDO ADEUDADO	SALDO A FAVOR	ABONO INTERESES	ABONO CAPITAL
2017-01-06	2017-01-31	26	7.50%	0,0000	2.157,6200	11,1163	2.168,7363	0,0000	50,3549	2.207,9749	0,00	0,0000	0,0000
2017-02-01	2017-02-04	4	7.50%	0,0000	2.157,6200	1,7102	2.159,3302	0,0000	52,0651	2.209,6851	0,00	0,0000	0,0000
2017-02-05	2017-02-05	1	7.50%	309,8300	2.467,4500	0,4889	2.467,9389	0,0000	52,5541	2.520,0041	0,00	0,0000	0,0000
2017-02-06	2017-02-28	23	7.50%	0,0000	2.467,4500	11,2458	2.478,6958	0,0000	63,7998	2.531,2498	0,00	0,0000	0,0000
2017-03-01	2017-03-04	4	7.50%	0,0000	2.467,4500	1,9558	2.469,4058	0,0000	65,7556	2.533,2056	0,00	0,0000	0,0000
2017-03-05	2017-03-05	1	7.50%	308,6800	2.776,1300	0,5501	2.776,6801	0,0000	66,3057	2.842,4357	0,00	0,0000	0,0000
2017-03-06	2017-03-31	26	7.50%	0,0000	2.776,1300	14,3030	2.790,4330	0,0000	80,6087	2.856,7387	0,00	0,0000	0,0000
2017-04-01	2017-04-04	4	7.50%	0,0000	2.776,1300	2,2005	2.778,3305	0,0000	82,8092	2.858,9392	0,00	0,0000	0,0000
2017-04-05	2017-04-05	1	7.50%	307,5400	3.083,6700	0,6111	3.084,2811	0,0000	83,4202	3.167,0902	0,00	0,0000	0,0000
2017-04-06	2017-04-30	25	7.50%	0,0000	3.083,6700	15,2764	3.098,9464	0,0000	98,6966	3.182,3666	0,00	0,0000	0,0000
2017-05-01	2017-05-04	4	7.50%	0,0000	3.083,6700	2,4442	3.086,1142	0,0000	101,1408	3.184,8108	0,00	0,0000	0,0000
2017-05-05	2017-05-05	1	7.50%	306,4000	3.390,0700	0,6718	3.390,7418	0,0000	101,8126	3.491,8826	0,00	0,0000	0,0000
2017-05-06	2017-05-31	26	7.50%	0,0000	3.390,0700	17,4660	3.407,5360	0,0000	119,2786	3.509,3486	0,00	0,0000	0,0000
2017-06-01	2017-06-04	4	7.50%	0,0000	3.390,0700	2,6871	3.392,7571	0,0000	121,9657	3.512,0357	0,00	0,0000	0,0000
2017-06-05	2017-06-05	1	7.50%	305,2600	3.695,3300	0,7323	3.696,0623	0,0000	122,6980	3.818,0280	0,00	0,0000	0,0000
2017-06-06	2017-06-15	10	7.50%	0,0000	3.695,3300	7,3226	3.702,6526	0,0000	130,0206	3.825,3506	0,00	0,0000	0,0000
2017-06-16	2017-06-16	1	7.50%	161.945,7300	165.641,0600	32,8232	165.673,8832	0,0000	162,8437	165.803,9037	0,00	0,0000	0,0000
2017-06-17	2017-06-30	14	7.50%	0,0000	165.641,0600	459,5244	166.100,5844	0,0000	622,3682	166.263,4282	0,00	0,0000	0,0000
2017-07-01	2017-07-31	31	7.50%	0,0000	165.641,0600	1.017,5184	166.599,5984	0,0000	1.241,2866	167.840,8850	0,00	0,0000	0,0000



TIPO	Liquidación en UVR
PROCESO	1700085 - NANCY GARZON FIERRO
DEMANDANTE	FIDUAGRARIA S.A VOCERA Y ADMINISTRADORA DE DISPROYECTOS SAS
DEMANDADO	NANCY GARZON FIERRO y LEONEL RODRIGUEZ REYES
TASA APLICADA	$((1+TasaEfectiva)^{(Periodos/DíasPeríodo))}-1$

DISTRIBUCION ABONOS

DESDE	HASTA	DIAS	TASA FIJA	CAPITAL	CAPITAL BASE LIQ.	INTERES	SUBTOTAL	VALOR ABONO	SALDO INTERESES	SALDO ADEUDADO	SALDO A FAVOR	ABONO INTERESES	ABONO CAPITAL
2017-08-01	2017-08-31	31	7,50%	0,0000	165.641,0600	1.017,5183	166.658,5783	0,0000	2.657,4048	168.298,4648	0,00	0,0000	0,0000
2017-09-01	2017-09-30	30	7,50%	0,0000	165.641,0600	984,6952	166.625,7552	0,0000	3.642,1000	169.283,1600	0,00	0,0000	0,0000
2017-10-01	2017-10-31	31	7,50%	0,0000	165.641,0600	1.017,5183	166.658,5783	0,0000	4.659,6184	170.300,6784	0,00	0,0000	0,0000
2017-11-01	2017-11-18	18	7,50%	0,0000	165.641,0600	590,8171	166.231,8771	0,0000	5.250,4355	170.891,4955	0,00	0,0000	0,0000
2017-11-19	2017-11-19	1	7,50%	0,0000	165.641,0600	32,8232	165.673,8832	0,0000	5.283,2586	170.924,3186	0,00	0,0000	0,0000
2017-11-19	2017-11-19	0	7,50%	0,0000	165.641,0600	0,0000	165.641,0600	828,8466	4.454,4120	170.095,4720	0,00	828,8466	0,0000
2017-11-20	2017-11-30	11	7,50%	0,0000	165.641,0600	361,0549	166.002,1149	0,0000	4.815,4669	170.456,5269	0,00	0,0000	0,0000
2017-12-01	2017-12-31	31	7,50%	0,0000	165.641,0600	1.017,5183	166.658,5783	0,0000	5.832,9853	171.474,0453	0,00	0,0000	0,0000
2018-01-01	2018-01-31	31	7,50%	0,0000	165.641,0600	1.017,5183	166.658,5783	0,0000	6.850,5036	172.491,5636	0,00	0,0000	0,0000
2018-02-01	2018-02-28	28	7,50%	0,0000	165.641,0600	919,0488	166.560,1088	0,0000	7.769,5524	173.410,6124	0,00	0,0000	0,0000
2018-03-01	2018-03-31	31	7,50%	0,0000	165.641,0600	1.017,5183	166.658,5783	0,0000	8.787,0708	174.428,1308	0,00	0,0000	0,0000
2018-04-01	2018-04-30	30	7,50%	0,0000	165.641,0600	984,6952	166.625,7552	0,0000	9.771,7659	175.412,8259	0,00	0,0000	0,0000
2018-05-01	2018-05-31	31	7,50%	0,0000	165.641,0600	1.017,5183	166.658,5783	0,0000	10.789,2843	176.430,3443	0,00	0,0000	0,0000
2018-06-01	2018-06-30	30	7,50%	0,0000	165.641,0600	984,6952	166.625,7552	0,0000	11.773,9794	177.415,0394	0,00	0,0000	0,0000
2018-07-01	2018-07-31	31	7,50%	0,0000	165.641,0600	1.017,5183	166.658,5783	0,0000	12.791,4978	178.432,5578	0,00	0,0000	0,0000
2018-08-01	2018-08-31	31	7,50%	0,0000	165.641,0600	1.017,5183	166.658,5783	0,0000	13.809,0161	179.450,0761	0,00	0,0000	0,0000
2018-09-01	2018-09-30	30	7,50%	0,0000	165.641,0600	984,6952	166.625,7552	0,0000	14.793,7113	180.434,7713	0,00	0,0000	0,0000
2018-10-01	2018-10-31	31	7,50%	0,0000	165.641,0600	1.017,5183	166.658,5783	0,0000	15.811,2296	181.452,2896	0,00	0,0000	0,0000
2018-11-01	2018-11-30	30	7,50%	0,0000	165.641,0600	984,6952	166.625,7552	0,0000	16.799,9248	182.440,0848	0,00	0,0000	0,0000

295



TIPO	Liquidación en UVR
PROCESO	1700085 - NANCY GARZON FIERRO
DEMANDANTE	FIDUAGRARIA S.A VOCERA Y ADMINISTRADORA DE DISPROYECTOS SAS
DEMANDADO	NANCY GARZON FIERRO y LEONEL RODRIGUEZ REYES
TASA APLICADA	$((1+TasaEfectiva)^{(Periodos/DiasPeriodo)})-1$

DISTRIBUCION ABONOS

DESDE	HASTA	DIAS	TASA FIJA	CAPITAL	CAPITAL BASE LIQ.	INTERES	SUBTOTAL	VALOR ABONO	SALDO INTERESES	SALDO ADEUDADO	SALDO A FAVOR	ABONO INTERESES	ABONO CAPITAL
2018-12-01	2018-12-31	31	7.50%	0.0000	165.641.0600	1.017.5183	166.658.5783	0.0000	17.813.4432	183.454.5032	0.00	0.0000	0.0000
2019-01-01	2019-01-31	31	7.50%	0.0000	165.641.0600	1.017.5183	166.658.5783	0.0000	18.830.9615	184.472.0215	0.00	0.0000	0.0000
2019-02-01	2019-02-28	28	7.50%	0.0000	165.641.0600	919.0488	166.560.1088	0.0000	19.750.0103	185.391.0703	0.00	0.0000	0.0000
2019-03-01	2019-03-31	31	7.50%	0.0000	165.641.0600	1.017.5183	166.658.5783	0.0000	20.767.5287	186.408.5887	0.00	0.0000	0.0000
2019-04-01	2019-04-30	30	7.50%	0.0000	165.641.0600	984.6952	166.625.7552	0.0000	21.752.2238	187.393.2838	0.00	0.0000	0.0000
2019-05-01	2019-05-31	31	7.50%	0.0000	165.641.0600	1.017.5183	166.658.5783	0.0000	22.769.7422	188.410.8022	0.00	0.0000	0.0000
2019-06-01	2019-06-30	30	7.50%	0.0000	165.641.0600	984.6952	166.625.7552	0.0000	23.754.4373	189.395.4973	0.00	0.0000	0.0000
2019-07-01	2019-07-31	31	7.50%	0.0000	165.641.0600	1.017.5183	166.658.5783	0.0000	24.771.9557	190.413.0157	0.00	0.0000	0.0000
2019-08-01	2019-08-31	31	7.50%	0.0000	165.641.0600	1.017.5183	166.658.5783	0.0000	25.789.4740	191.430.5340	0.00	0.0000	0.0000
2019-09-01	2019-09-30	30	7.50%	0.0000	165.641.0600	984.6952	166.625.7552	0.0000	26.774.1692	192.415.2292	0.00	0.0000	0.0000
2019-10-01	2019-10-31	31	7.50%	0.0000	165.641.0600	1.017.5183	166.658.5783	0.0000	27.791.6875	193.432.7475	0.00	0.0000	0.0000
2019-11-01	2019-11-30	30	7.50%	0.0000	165.641.0600	984.6952	166.625.7552	0.0000	28.776.3827	194.417.4427	0.00	0.0000	0.0000
2019-12-01	2019-12-31	31	7.50%	0.0000	165.641.0600	1.017.5183	166.658.5783	0.0000	29.793.9011	195.434.9611	0.00	0.0000	0.0000
2020-01-01	2020-01-31	31	7.50%	0.0000	165.641.0600	1.017.5183	166.658.5783	0.0000	30.811.4194	196.452.4794	0.00	0.0000	0.0000
2020-02-01	2020-02-29	29	7.50%	0.0000	165.641.0600	951.8720	166.592.9320	0.0000	31.763.2914	197.404.3514	0.00	0.0000	0.0000
2020-03-01	2020-03-31	31	7.50%	0.0000	165.641.0600	1.017.5183	166.658.5783	0.0000	32.780.8097	198.421.8697	0.00	0.0000	0.0000
2020-04-01	2020-04-30	30	7.50%	0.0000	165.641.0600	984.6952	166.625.7552	0.0000	33.765.5049	199.406.5649	0.00	0.0000	0.0000
2020-05-01	2020-05-31	31	7.50%	0.0000	165.641.0600	1.017.5183	166.658.5783	0.0000	34.783.0232	200.424.0832	0.00	0.0000	0.0000
2020-06-01	2020-06-30	30	7.50%	0.0000	165.641.0600	984.6952	166.625.7552	0.0000	35.767.2121	201.418.7751	0.00	0.0000	0.0000



TIPO	Liquidación en UVR
PROCESO	1700085 - NANCY GARZON FIERRO
DEMANDANTE	FIDUAGRARIA S.A VOCERA Y ADMINISTRADORA DE DISPROYECTOS SAS
DEMANDADO	NANCY GARZON FIERRO y LEONEL RODRIGUEZ REYES
TASA APLICADA	$((1+TasaEfectiva)^{(Períodos/DíasPeríodo))}-1$

DISTRIBUCION ABONOS

DESDE	HASTA	DIAS	TASA FIJA	CAPITAL	CAPITAL BASE LIQ.	INTERES	SUBTOTAL	VALOR ABONO	SALDO INTERESES	SALDO ADEUDADO	SALDO A FAVOR	ABONO INTERESES	ABONO CAPITAL
2020-07-01	2020-07-31	31	7.50%	0,0000	165.641,0600	1.017,5183	166.658,5783	0,0000	36.785,2368	202.426,2968	0,00	0,0000	0,0000
2020-08-01	2020-08-31	31	7.50%	0,0000	165.641,0600	1.017,5183	166.658,5783	0,0000	37.802,7551	203.443,8151	0,00	0,0000	0,0000
2020-09-01	2020-09-30	30	7.50%	0,0000	165.641,0600	984,6952	166.625,7552	0,0000	38.787,4503	204.428,5103	0,00	0,0000	0,0000
2020-10-01	2020-10-31	31	7.50%	0,0000	165.641,0600	1.017,5183	166.658,5783	0,0000	39.804,9686	205.446,0286	0,00	0,0000	0,0000
2020-11-01	2020-11-30	30	7.50%	0,0000	165.641,0600	984,6952	166.625,7552	0,0000	40.789,6638	206.430,7238	0,00	0,0000	0,0000
2020-12-01	2020-12-31	31	7.50%	0,0000	165.641,0600	1.017,5183	166.658,5783	0,0000	41.807,1821	207.448,2421	0,00	0,0000	0,0000
2021-01-01	2021-01-31	31	7.50%	0,0000	165.641,0600	1.017,5183	166.658,5783	0,0000	42.824,7005	208.465,7605	0,00	0,0000	0,0000
2021-02-01	2021-02-28	28	7.50%	0,0000	165.641,0600	919,0488	166.560,1088	0,0000	43.743,7493	209.384,8093	0,00	0,0000	0,0000
2021-03-01	2021-03-31	31	7.50%	0,0000	165.641,0600	1.017,5183	166.658,5783	0,0000	44.761,2676	210.402,3276	0,00	0,0000	0,0000
2021-04-01	2021-04-30	30	7.50%	0,0000	165.641,0600	984,6952	166.625,7552	0,0000	45.745,9628	211.387,0228	0,00	0,0000	0,0000
2021-05-01	2021-05-31	31	7.50%	0,0000	165.641,0600	1.017,5183	166.658,5783	0,0000	46.763,4811	212.404,5411	0,00	0,0000	0,0000
2021-06-01	2021-06-30	30	7.50%	0,0000	165.641,0600	984,6952	166.625,7552	0,0000	47.748,1763	213.389,2363	0,00	0,0000	0,0000
2021-07-01	2021-07-22	22	7.50%	0,0000	165.641,0600	722,1098	166.363,1698	0,0000	48.470,2861	214.111,3461	0,00	0,0000	0,0000



TIPO	Liquidación en UVR
PROCESO	1700085 - NANCY GARZON FIERRO
DEMANDANTE	FIDUAGRARIA S.A VOCERA Y ADMINISTRADORA DE DISPROYECTOS SAS
DEMANDADO	NANCY GARZON FIERRO y LEONEL RODRIGUEZ REYES
TASA APLICADA	$((1+TasaEfectiva)^{(Periodos/DiasPeriodo))-1$

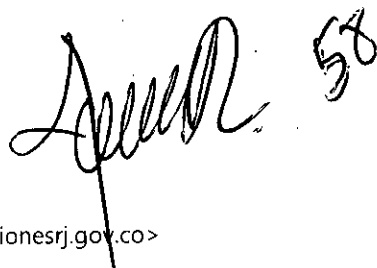
VALOR UVR EL DIA 2021-07-22 : 284.6736

RESUMEN LIQUIDACION	EN UVR	EN PESOS
VALOR CAPITAL	165.641,0600	47.153.636,86
SALDO INTERESES	48.470,2861	13.798.210,84
VALORES ADICIONALES		
INTERESES ANTERIORES	0,0000	0,00
SALDO INTERESES ANTERIORES	0,0000	0,00
VALOR 1	0,0000	0,00
SALDO VALOR 1	0,0000	0,00
VALOR 2	0,0000	0,00
SALDO VALOR 2	0,0000	0,00
TOTAL A PAGAR	214.111,3461	60.951.847,70

INFORMACION ADICIONAL

TOTAL ABONOS	828,8466	208.951,32
SALDO A FAVOR	0,0000	0,00

298



PROCESO 2019 - 216 / LIQUIDACIÓN DE CRÉDITO

SERGIO SARMIENTO RAMIREZ <sergioiuris@gmail.com>

Mar 07/09/2021 14:33

Para: Juzgado 04 Promiscuo Pequeñas Causas - Cundinamarca - Soacha <jprpqc04soacha@notificacionesrj.gov.co>

📎 1 archivos adjuntos (275 KB)

EXP. 19-216 LIQUIDACION DE CREDITO.pdf;

EJECUTIVO DE VÍCTOR JULIO BAQUERO contra JOSÉ PATRICIO GUTIERREZ.

Cordial saludo,

mediante el presente email allego en PDF la liquidación de crédito para que sea aprobada previo el traslado correspondiente.

adjunto pdf

Atentamente,

PEDRO SERGIO SARMIENTO RAMIREZ
APODERADO ACTOR

**SARMIENTO RAMIREZ
PROFESIONALES EN DERECHO DE LA U.G.C.**

59

**SEÑOR
JUEZ CUARTO DE PEQUEÑAS CAUSAS Y COMPETENCIA
MULTIPLE DE SOACHA.
E. S. D.**

**Ref.- Expediente 2019 – 216
Ejecutivo de Víctor Julio Baquero contra José Patricio Gutiérrez.
Asunto. Liquidación de crédito.**

En mi calidad de apoderado de la parte actora dentro del proceso de la referencia me permito allegar la respectiva liquidación de crédito para que sea aprobada previo traslado a la contraparte.

- 1.- Por la letra de cambio de fecha de exigibilidad diez (10) de mayo del 2.018.....**\$600.000.00**
2. Por los intereses moratorios, a la máxima tasa permitida por la ley, contados a partir del 11 de mayo del 2018 hasta la fecha de la presentación de esta liquidación es decir 7 de septiembre del 2021..... **\$557.125**
- 3.- Por la letra de cambio de fecha de exigibilidad dieciocho (18) de mayo del 2.018.....**\$550.000.00**
4. Por los intereses moratorios, a la máxima tasa permitida por la ley, contados a partir del 19 de mayo del 2018 hasta la fecha de la presentación de esta liquidación es decir 7 de septiembre del 2021..... **\$508.244**
- 5.- Por la letra de cambio de fecha de exigibilidad quince (15) de junio del 2.018.....**\$550.000.00**
6. Por los intereses moratorios, a la máxima tasa permitida por la ley, contados a partir del 16 de junio del 2018 hasta la fecha de la presentación de esta liquidación es decir 7 de septiembre del 2021..... **\$495.209**
- Total crédito.....\$3.260578**

LIQUIDACION DE INTERESES MORATORIOS

LETRA DE CAMBIO DEL 10 DE MAYO DEL 2018 POR \$600.000

AÑO 2018

MENSUALIDAD	TASA ANUAL	TASA MENSUAL	Mas una y media veces conforme al artículo 884 del Código del Comercio	VALOR
MAYO 11	20.44%	1.70	1.615	\$9.690
JUNIO	20.28%	1.69	2.53	\$15.180
JULIO	20.03%	1.66	2.49	\$14.490
AGOSTO	19.94%	1.66	2.49	\$14.490
SEPTIEMBRE	19.81%	1.65	2.47	\$14.820
OCTUBRE	19.63%	1.63	2.44	\$14.640
NOVIEMBRE	19.49%	1.62	2.43	\$14.580
DICIEMBRE	19.40%	1.61	2.42	\$14.520

Subtotal.....\$112.410

2019

SARMIENTO RAMIREZ
PROFESIONALES EN DERECHO DE LA U.G.C.

60

MENSUALIDAD	TASA ANUAL	TASA MENSUAL	Mas una y media veces conforme al artículo 884 del Código del Comercio	VALOR
ENERO	19.16%	1.63%	2.44%	\$14.640
FEBRERO	19.70%	1.64%	2.46%	\$14.760
MARZO	19.37%	1.6141%	2.42115%	\$14.526
ABRIL	19.32%	1.61%	2.415%	\$14.490
MAYO	19.34%	1.6116%	2.4174%	\$14.504
JUNIO	19.30%	1.6083%	2.41245%	\$14.474
JULIO	19.28%	1.6066%	2.4099%	\$14.459
AGOSTO	19.32%	1.61%	2.415%	\$14.490
SEPTIEMBRE	19.32%	1.61%	2.415%	\$14.490
OCTUBRE	19.10%	1.59%	2.38%	\$14.280
NOVIEMBRE	19.03%	1.58%	2.37%	\$14.220
DICIEMBRE 15	18.91%	1.57%	2.35%	\$14.100
Subtotal.....				\$173.433

2020

MENSUALIDAD	TASA ANUAL	TASA MENSUAL	Mas una y media veces conforme al artículo 884 del Código del Comercio	VALOR
ENERO	18.77%	1.56	2.34	14.040
FEBRERO	19.06%	1.58	2.37	14.220
MARZO	18.95%	1.57	2.35	14.100
ABRIL	18.69%	1.55	2.32	13.920
MAYO	18.19%	1.5158	2.273	13.638
JUNIO	18.12%	1.51	2.26	13.560
JULIO	18.12	1.51	2.26	13.560
AGOSTO	18.29	1.524	2.286	13.716
SEPTIEMBRE	18.35	1.5291	2.29	13.740
OCTUBRE	18.09	1.507	2.2605	13.563
NOVIEMBRE	17.84	1.486	2.229	13.374
DICIEMBRE 15	17.46	1.455	2.1825	13.095
Subtotal				\$164.526

2021

MENSUALIDAD	TASA ANUAL	TASA MENSUAL	Mas una y media veces conforme al artículo 884 del Código del Comercio	VALOR
ENERO	17.32	1.44	2.16	12.960
FEBRERO	17.54	1.461	2.1915	13.149
MARZO	17.41	1.4508	2.1762	13.057
ABRIL	17.31	1.44	2.16	12.960
MAYO	17.22	1.435	2.1525	12.915
JUNIO	17.21	1.434	2.151	12.906
JULIO	17.18	1.431	2.1465	12.879
AGOSTO	17.24	1.436	2.154	12.924
Septiembre 7	17.19	1.4325	0.501	3.006
Subtotal				\$106.756

SUMATORIA INTERESES SUBTOTALES
LETRA DE 600.000 DEL 10 DE MAYO DEL 2018

Subtotal 2018.....	\$112.410
Subtotal 2019.....	\$173.433
Subtotal 2020.....	\$164.526
Subtotal 2021.....	\$106.756
TOTAL.....	\$557.125

Total intereses moratorios de la letra de cambio \$557.125

LETRA DE CAMBIO DEL 18 DE MAYO DEL 2018 POR \$550.000
Capital: \$550.000

AÑO 2018

MENSUALIDAD	TASA ANUAL	TASA MENSUAL	Mas una y media veces conforme al artículo 884 del	VALOR
-------------	------------	--------------	--	-------

**SARMIENTO RAMIREZ
PROFESIONALES EN DERECHO DE LA U.G.C.**

61

			Código del Comercio	
MAYO 18	20.44%	1.70	1.02	\$5.610
JUNIO	20.28%	1.69	2.53	\$13.915
JULIO	20.03%	1.66	2.49	\$13.695
AGOSTO	19.94%	1.66	2.49	\$13.695
SEPTIEMBRE	19.81%	1.65	2.47	\$13.585
OCTUBRE	19.63%	1.63	2.44	\$13.420
NOVIEMBRE	19.49%	1.62	2.43	\$13.365
DICIEMBRE	19.40%	1.61	2.42	\$13.310
Subtotal.....				\$100.595

2019

MENSUALIDAD	TASA ANUAL	TASA MENSUAL	Mas una y media veces conforme al artículo 884 del Código del Comercio	VALOR
ENERO	19.16%	1.63%	2.44%	\$13.420
FEBRERO	19.70%	1.64%	2.46%	\$13.530
MARZO	19.37%	1.6141%	2.42115%	\$13.316
ABRIL	19.32%	1.61%	2.415%	\$13.282
MAYO	19.34%	1.6116%	2.4174%	\$13.295
JUNIO	19.30%	1.6083%	2.41245%	\$13.268
JULIO	19.28%	1.6066%	2.4099%	\$13.254
AGOSTO	19.32%	1.61%	2.415%	\$13.282
SEPTIEMBRE	19.32%	1.61%	2.415%	\$13.282
OCTUBRE	19.10%	1.59%	2.38%	\$13.090
NOVIEMBRE	19.03%	1.58%	2.37%	\$13.035
DICIEMBRE 15	18.91%	1.57%	2.35%	\$12.925
Subtotal.....				\$158.979

2020

MENSUALIDAD	TASA ANUAL	TASA MENSUAL	Mas una y media veces conforme al artículo 884 del Código del Comercio	VALOR
ENERO	18.77%	1.56	2.34	\$12.870
FEBRERO	19.06%	1.58	2.37	\$13.035
MARZO	18.95%	1.57	2.35	\$12.925
ABRIL	18.69%	1.55	2.32	\$12.760
MAYO	18.19%	1.5158	2.273	\$12.501
JUNIO	18.12%	1.51	2.26	\$12.430
JULIO	18.12	1.51	2.26	\$12.430
AGOSTO	18.29	1.524	2.286	\$12.573
SEPTIEMBRE	18.35	1.5291	2.29	\$12.595
OCTUBRE	18.09	1.507	2.2605	\$12.432
NOVIEMBRE	17.84	1.486	2.229	\$12.259
DICIEMBRE 15	17.46	1.455	2.1825	\$12.003
Subtotal				\$150.813

2021

MENSUALIDAD	TASA ANUAL	TASA MENSUAL	Mas una y media veces conforme al artículo 884 del Código del Comercio	VALOR
ENERO	17.32	1.44	2.16	\$11.880
FEBRERO	17.54	1.461	2.1915	\$12.053
MARZO	17.41	1.4508	2.1762	\$11.969
ABRIL	17.31	1.44	2.16	\$11.880
MAYO	17.22	1.435	2.1525	\$11.838
JUNIO	17.21	1.434	2.151	\$11.830
JULIO	17.18	1.431	2.1465	\$11.805
AGOSTO	17.24	1.436	2.154	\$11.847
Septiembre 7	17.19	1.4325	0.501	\$2.755
Subtotal				\$97.857

**SUMATORIA INTERESES SUBTOTALES
LETRA DE \$550.000 DEL 18 DE MAYO DEL 2018**

Subtotal 2018.....\$100.595

Calle 12 B No. 9-33 oficina 513 Centro Bogotá D.C. teléfono - celular 310 79 62359, email sergioiuris@gmail.com

SARMIENTO RAMIREZ PROFESIONALES EN DERECHO DE LA U.G.C.

62

Subtotal 2019.....	\$158.979
Subtotal 2020.....	\$150.813
Subtotal 2021.....	\$97.857
TOTAL.....	508.244

Total intereses moratorios de la letra de cambio del 18 de mayo por \$550.000 es por valor de \$508.244

LETRA DE CAMBIO DEL 15 DE JUNIO DEL 2018 POR \$550.000

Capital: \$550.000

AÑO 2018

MENSUALIDAD	TASA ANUAL	TASA MENSUAL	Mas una y media veces conforme al artículo 884 del Código del Comercio	VALOR
JUNIO 16	20.28%	1.69	1.180	\$6.490
JULIO	20.03%	1.66	2.49	\$13.695
AGOSTO	19.94%	1.66	2.49	\$13.695
SEPTIEMBRE	19.81%	1.65	2.47	\$13.585
OCTUBRE	19.63%	1.63	2.44	\$13.420
NOVIEMBRE	19.49%	1.62	2.43	\$13.365
DICIEMBRE	19.40%	1.61	2.42	\$13.310
Subtotal.....				\$87.560

2019

MENSUALIDAD	TASA ANUAL	TASA MENSUAL	Mas una y media veces conforme al artículo 884 del Código del Comercio	VALOR
ENERO	19.16%	1.63%	2.44%	\$13.420
FEBRERO	19.70%	1.64%	2.46%	\$13.530
MARZO	19.37%	1.6141%	2.42115%	\$13.316
ABRIL	19.32%	1.61%	2.415%	\$13.282
MAYO	19.34%	1.6116%	2.4174%	\$13.295
JUNIO	19.30%	1.6083%	2.41245%	\$13.268
JULIO	19.28%	1.6066%	2.4099%	\$13.254
AGOSTO	19.32%	1.61%	2.415%	\$13.282
SEPTIEMBRE	19.32%	1.61%	2.415%	\$13.282
OCTUBRE	19.10%	1.59%	2.38%	\$13.090
NOVIEMBRE	19.03%	1.58%	2.37%	\$13.035
DICIEMBRE 15	18.91%	1.57%	2.35%	\$12.925
Subtotal.....				\$158.979

2020

MENSUALIDAD	TASA ANUAL	TASA MENSUAL	Mas una y media veces conforme al artículo 884 del Código del Comercio	VALOR
ENERO	18.77%	1.56	2.34	\$12.870
FEBRERO	19.06%	1.58	2.37	\$13.035
MARZO	18.95%	1.57	2.35	\$12.925
ABRIL	18.69%	1.55	2.32	\$12.760
MAYO	18.19%	1.5158	2.273	\$12.501
JUNIO	18.12%	1.51	2.26	\$12.430
JULIO	18.12	1.51	2.26	\$12.430
AGOSTO	18.29	1.524	2.286	\$12.573
SEPTIEMBRE	18.35	1.5291	2.29	\$12.595
OCTUBRE	18.09	1.507	2.2605	\$12.432
NOVIEMBRE	17.84	1.486	2.229	\$12.259
DICIEMBRE 15	17.46	1.455	2.1825	\$12.003
Subtotal				\$150.813

2021

MENSUALIDAD	TASA ANUAL	TASA MENSUAL	Mas una y media veces conforme al artículo 884 del Código del Comercio	VALOR
ENERO	17.32	1.44	2.16	\$11.880

Calle 12 B No. 9-33 oficina 513 Centro Bogotá D.C. teléfono - celular 310 79 62359, email sergiojuris@gmail.com

**SARMIENTO RAMIREZ
PROFESIONALES EN DERECHO DE LA U.G.C.**

63

FEBRERO	17.54	1.461	2.1915	\$12.053
MARZO	17.41	1.4508	2.1762	\$11.969
ABRIL	17.31	1.44	2.16	\$11.880
MAYO	17.22	1.435	2.1525	\$11.838
JUNIO	17.21	1.434	2.151	\$11.830
JULIO	17.18	1.431	2.1465	\$11.805
AGOSTO	17.24	1.436	2.154	\$11.847
Septiembre 7	17.19	1.4325	0.501	\$2.755
Subtotal				\$97.857

**SUMATORIA INTERESES SUBTOTALES
LETRA DE \$550.000 DEL 15 DE JUNIO DEL 2018**

Subtotal 2018.....	\$87.560
Subtotal 2019.....	\$158.979
Subtotal 2021.....	\$150.813
Subtotal 2021.....	\$97.857
TOTAL.....	\$495.209

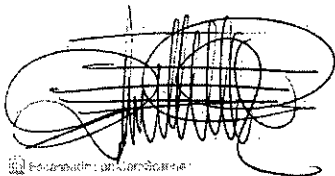
Total intereses moratorios de la letra de cambio del 15 de JUNIO por \$550.000 es por valor de \$495.209

RESUMEN:

1. letra de cambio de 10 de mayo del 2.018.....\$600.000
 2. intereses de la anterior letra desde 11 de mayo del 2018 al 7 de septiembre del 2021.....\$557.125
 3. Por la letra de 18 mayo del 2.018.....\$550.000
 4. intereses de la anterior letra desde 19 de mayo del 2018 al 7 de septiembre del 2021.....\$508.244
 5. Letra de cambio de 15 de junio del 2.018.....\$550.000
 6. intereses de la anterior letra desde 16 de junio del 2018 al 7 de septiembre del 2021.....\$495.209
- Total crédito.....\$3.260.578**

A LA FECHA DE LA PRESENTACION DE LA PRESENTE LIQUIDACION EL CREDITO ASCIENDE A LA SUMA DE TRES MILLONES DOSCIENTOS SESENTA MIL QUINIENTOS SETENTA Y OCHO PESOS \$3.260.578 pesos

Cordialmente,



**PEDRO SERGIO SARMIENTO RAMIREZ
T.P. No. 106674 del C.S.J**

ofc
LIQUIDACION DE CREDITO ACTUALIZADA - Julie Alexandra Reyes Paez C.C. 53032927 19/2

notificacionesprometeo@aecea.co <notificacionesprometeo@aecea.co>

Jue 28/10/2021 12:14

Para: Juzgado 03 Civil Municipal - Cundinamarca - Soacha <j03cmpalsoacha@cendoj.ramajudicial.gov.co>

📎 2 archivos adjuntos (249 KB)

2 liquidacion .pdf; JULIE ALEXANDRA REYES PAEZ C.C.53032927.pdf;

SEÑOR

JUZGADO 004 DE PEQUEÑAS CAUSAS Y COMPETENCIA MULTIPLE DE SOACHA

E. S. D.

REFERENCIA: PROCESO EJECUTIVO HIPOTECARIO

RADICADO: 2017-034

DEMANDANTE: BANCOLOMBIA S.A.

DEMANDADOS: JULIE ALEXANDRA REYES PAEZ C.C.53032927

ASUNTO: LIQUIDACION DE CREDITO ACTUALIZADA

● Cordialmente

CARLOS DANIEL CÁRDENAS AVILÉS

--
This message has been scanned for viruses and dangerous content by **MailScanner**, and is believed to be clean.

Medellin, septiembre 8 de 2021

Ciudad

Titular JULIE ALEXANDRA REYES PAEZ
Cédula o Nit. 53.032.927
Obligación Nro. 20990179200
Mora desde 2/04/2016

Tasa pactada en el pagaré 8.50%
Tasa de mora 12.75%
Tasa máxima 25.77%

PRESTAMO DE VIVIENDA		
Liquidación de la Obligación a nov 17 de 2016		
	Valor en pesos	Valor Uvr \$ 242.4496 UVR
Capital	30,291,002.02	124,937.3149
Int. Corrientes a fecha de demanda	825,353.02	
Intereses por Mora	0.00	
Seguros	0.00	
Total demanda	31,116,355.04	

Saldo de la obligación a sep 8 de 2021		
	Valor en pesos	Valor en UVR
Capital	35,640,867.82	124,937.3149
Interes Corriente	825,353.02	
Intereses por Mora	20,566,740.91	
Seguros en Demanda	0.00	
Total Demanda	57,032,961.75	

DANIELA VERA HENAO
Centro de Preparación de Demandas

JULIE ALEXANDRA REYES PAEZ

Concepto	Fecha de pago o proyección	T. Int. Remuneratorio y/o T. Int. Mora	Días Liq.	Valor Unidad Uvr	Capital Uvr	Capital Pesos	Interés remuneratorio Pesos	Interés de mora Pesos	Valor abono a capital pesos	Valor abono a interés remuneratorio pesos	Valor abono a interés de mora pesos	Valor abono a seguro pesos	Total abonado pesos	Saldo capital pesos después del pago	Saldo interés remuneratorio en pesos después del pago	Saldo interés de mora en pesos después del pago	Saldo total en pesos después del pago
Saldo Inicial	nov/17/2018			242.4496	124.937.3149	30.291.002.02	825.353.02	0.00	0.00	0.00	0.00	0.00	0.00	30.291.002.02	825.353.02	0.00	31.116.355.04
Idos para Demorar	nov-17-2018	8.50%	0	242.4496	124.937.3149	30.291.002.02	825.353.02	0.00	0.00	0.00	0.00	0.00	0.00	30.291.002.02	825.353.02	0.00	31.116.355.04
Cierre de Mes	nov-30-2018	12.75%	13	242.3866	124.937.3149	30.283.130.97	825.353.02	129.099.81	0.00	0.00	0.00	0.00	0.00	30.283.130.97	825.353.02	129.099.81	31.237.583.80
Cierre de Mes	dic-31-2018	12.75%	31	242.4513	124.937.3149	30.291.214.42	825.353.02	437.069.83	0.00	0.00	0.00	0.00	0.00	30.291.214.42	825.353.02	437.069.83	31.553.637.27
Cierre de Mes	ene-31-2019	12.75%	31	243.1056	124.937.3149	30.372.960.90	825.353.02	747.862.00	0.00	0.00	0.00	0.00	0.00	30.372.960.90	825.353.02	747.862.00	31.948.175.82
Cierre de Mes	feb-28-2019	12.75%	28	244.7496	124.937.3149	30.578.357.85	825.353.02	1.034.460.69	0.00	0.00	0.00	0.00	0.00	30.578.357.85	825.353.02	1.034.460.69	32.438.171.56
Cierre de Mes	mar-31-2019	12.75%	31	247.3835	124.937.3149	30.904.931.49	825.353.02	1.360.544.02	0.00	0.00	0.00	0.00	0.00	30.904.931.49	825.353.02	1.360.544.02	33.090.828.53
Cierre de Mes	abr-30-2019	12.75%	30	249.1527	124.937.3149	31.128.469.34	825.353.02	1.677.463.09	0.00	0.00	0.00	0.00	0.00	31.128.469.34	825.353.02	1.677.463.09	33.631.285.45
Cierre de Mes	may-31-2019	12.75%	31	250.3428	124.937.3149	31.277.132.25	825.353.02	2.004.303.79	0.00	0.00	0.00	0.00	0.00	31.277.132.25	825.353.02	2.004.303.79	34.106.789.00
Cierre de Mes	jun-30-2019	12.75%	30	251.1997	124.937.3149	31.384.218.02	825.353.02	2.320.786.99	0.00	0.00	0.00	0.00	0.00	31.384.218.02	825.353.02	2.320.786.99	34.530.336.03
Cierre de Mes	jul-31-2019	12.75%	31	251.6311	124.937.3149	31.438.113.98	825.353.02	2.645.223.08	0.00	0.00	0.00	0.00	0.00	31.438.113.98	825.353.02	2.645.223.08	34.908.690.08
Cierre de Mes	ago-31-2019	12.75%	31	251.7000	124.937.3149	31.446.722.16	825.353.02	2.968.505.63	0.00	0.00	0.00	0.00	0.00	31.446.722.16	825.353.02	2.968.505.63	35.238.580.81
Cierre de Mes	sep-30-2019	12.75%	30	251.8152	124.937.3149	31.481.114.94	825.353.02	3.278.223.01	0.00	0.00	0.00	0.00	0.00	31.481.114.94	825.353.02	3.278.223.01	35.564.690.97
Cierre de Mes	oct-31-2019	12.75%	31	252.0434	124.937.3149	31.489.625.63	825.353.02	3.602.189.40	0.00	0.00	0.00	0.00	0.00	31.489.625.63	825.353.02	3.602.189.40	35.917.168.05
Cierre de Mes	nov-30-2019	12.75%	30	252.1174	124.937.3149	31.498.871.00	825.353.02	3.913.978.10	0.00	0.00	0.00	0.00	0.00	31.498.871.00	825.353.02	3.913.978.10	36.238.203.12
Cierre de Mes	dic-31-2019	12.75%	31	252.3767	124.937.3149	31.531.267.24	825.353.02	4.239.424.67	0.00	0.00	0.00	0.00	0.00	31.531.267.24	825.353.02	4.239.424.67	36.596.044.93
Cierre de Mes	ene-31-2020	12.75%	31	253.0915	124.937.3149	31.620.572.43	825.353.02	4.573.782.30	0.00	0.00	0.00	0.00	0.00	31.620.572.43	825.353.02	4.573.782.30	37.019.687.75
Cierre de Mes	feb-28-2020	12.75%	28	254.2968	124.937.3149	31.771.159.38	825.353.02	4.888.067.62	0.00	0.00	0.00	0.00	0.00	31.771.159.38	825.353.02	4.888.067.62	37.484.580.02
Cierre de Mes	mar-31-2020	12.75%	31	256.0872	124.937.3149	31.994.847.15	825.353.02	5.248.628.18	0.00	0.00	0.00	0.00	0.00	31.994.847.15	825.353.02	5.248.628.18	38.068.828.35
Abono	abr-19-2020	12.75%	19	257.0475	124.937.3149	32.114.824.45	825.353.02	5.468.955.30	0.00	0.00	400.000.00	0.00	400.000.00	32.114.824.45	825.353.02	5.468.955.30	38.408.132.77
Cierre de Mes	abr-30-2020	12.75%	11	257.2738	124.937.3149	32.143.072.78	825.353.02	5.590.031.07	0.00	0.00	0.00	0.00	0.00	32.143.072.78	825.353.02	5.590.031.07	38.558.456.87
Cierre de Mes	may-31-2020	12.75%	31	258.1930	124.937.3149	32.257.940.15	825.353.02	5.938.835.32	0.00	0.00	0.00	0.00	0.00	32.257.940.15	825.353.02	5.938.835.32	39.027.128.49
Cierre de Mes	jun-30-2020	12.75%	30	259.0903	124.937.3149	32.370.048.40	825.353.02	6.278.800.73	0.00	0.00	0.00	0.00	0.00	32.370.048.40	825.353.02	6.278.800.73	39.474.200.15
Cierre de Mes	jul-31-2020	12.75%	31	259.6147	124.937.3149	32.435.563.53	825.353.02	6.622.147.25	0.00	0.00	0.00	0.00	0.00	32.435.563.53	825.353.02	6.622.147.25	39.883.063.80
Cierre de Mes	ago-31-2020	12.75%	31	259.6288	124.937.3149	32.437.300.16	825.353.02	6.953.157.70	0.00	0.00	0.00	0.00	0.00	32.437.300.16	825.353.02	6.953.157.70	40.215.810.88
Cierre de Mes	sep-30-2020	12.75%	30	259.6209	124.937.3149	32.436.338.14	825.353.02	7.272.931.58	0.00	0.00	0.00	0.00	0.00	32.436.338.14	825.353.02	7.272.931.58	40.534.822.74
Cierre de Mes	oct-31-2020	12.75%	31	259.9911	124.937.3149	32.482.589.93	825.353.02	7.614.419.80	0.00	0.00	0.00	0.00	0.00	32.482.589.93	825.353.02	7.614.419.80	40.922.362.75
Cierre de Mes	nov-30-2020	12.75%	30	260.3484	124.937.3149	32.527.230.03	825.353.02	7.945.760.86	0.00	0.00	0.00	0.00	0.00	32.527.230.03	825.353.02	7.945.760.86	41.296.343.91
Cierre de Mes	dic-31-2020	12.75%	31	260.8658	124.937.3149	32.586.885.14	825.353.02	8.287.424.67	0.00	0.00	0.00	0.00	0.00	32.586.885.14	825.353.02	8.287.424.67	41.679.662.83
Cierre de Mes	ene-31-2021	12.75%	31	261.2207	124.937.3149	32.838.212.85	825.353.02	8.637.750.32	0.00	0.00	0.00	0.00	0.00	32.838.212.85	825.353.02	8.637.750.32	42.069.316.19
Cierre de Mes	feb-28-2021	12.75%	28	262.3272	124.937.3149	32.774.455.99	825.353.02	8.976.100.01	0.00	0.00	0.00	0.00	0.00	32.774.455.99	825.353.02	8.976.100.01	42.575.909.02
Cierre de Mes	mar-31-2021	12.75%	31	263.8424	124.937.3149	32.976.254.74	825.353.02	9.367.517.46	0.00	0.00	0.00	0.00	0.00	32.976.254.74	825.353.02	9.367.517.46	43.169.125.22
Cierre de Mes	abr-30-2021	12.75%	30	265.2377	124.937.3149	33.138.086.05	825.353.02	9.740.391.38	0.00	0.00	0.00	0.00	0.00	33.138.086.05	825.353.02	9.740.391.38	43.703.830.45
Cierre de Mes	may-31-2021	12.75%	31	266.4925	124.937.3149	33.294.857.39	825.353.02	10.125.869.30	0.00	0.00	0.00	0.00	0.00	33.294.857.39	825.353.02	10.125.869.30	44.246.079.71
Cierre de Mes	jun-30-2021	12.75%	30	267.5501	124.937.3149	33.426.991.10	825.353.02	10.495.807.49	0.00	0.00	0.00	0.00	0.00	33.426.991.10	825.353.02	10.495.807.49	44.748.151.61
Cierre de Mes	jul-31-2021	12.75%	31	268.3377	124.937.3149	33.525.391.72	825.353.02	10.868.452.07	0.00	0.00	0.00	0.00	0.00	33.525.391.72	825.353.02	10.868.452.07	45.219.196.81
Cierre de Mes	ago-31-2021	12.75%	31	268.9929	124.937.3149	33.807.250.85	825.353.02	11.237.571.58	0.00	0.00	0.00	0.00	0.00	33.807.250.85	825.353.02	11.237.571.58	45.670.175.25
Cierre de Mes	sep-30-2021	12.75%	30	269.4002	124.937.3149	33.658.137.62	825.353.02	11.586.620.11	0.00	0.00	0.00	0.00	0.00	33.658.137.62	825.353.02	11.586.620.11	46.070.110.75
Cierre de Mes	oct-31-2021	12.75%	31	269.8413	124.937.3149	33.713.247.47	825.353.02	11.949.253.87	0.00	0.00	0.00	0.00	0.00	33.713.247.47	825.353.02	11.949.253.87	46.487.854.36
Cierre de Mes	nov-30-2021	12.75%	30	270.3574	124.937.3149	33.777.727.62	825.353.02	12.305.320.80	0.00	0.00	0.00	0.00	0.00	33.777.727.62	825.353.02	12.305.320.80	46.908.401.44
Cierre de Mes	dic-31-2021	12.75%	31	270.7132	124.937.3149	33.822.180.32	825.353.02	12.666.287.98	0.00	0.00	0.00	0.00	0.00	33.822.180.32	825.353.02	12.666.287.98	47.313.821.32
Cierre de Mes	ene-31-2022	12.75%	31	271.2074	124.937.3149	33.883.924.34	825.353.02	13.033.869.37	0.00	0.00	0.00	0.00	0.00	33.883.924.34	825.353.02	13.033.869.37	47.743.146.73
Cierre de Mes	feb-29-2022	12.75%	29	272.0984	124.937.3149	33.995.243.48	825.353.02	13.399.983.63	0.00	0.00	0.00	0.00	0.00	33.995.243.48	825.353.02	13.399.983.63	48.220.580.13
Cierre de Mes	mar-31-2022	12.75%	31	273.8304	124.937.3149	34.186.847.45	825.353.02	13.822.965.68	0.00	0.00	0.00	0.00	0.00	34.186.847.45	825.353.02	13.822.965.68	48.834.966.15
Cierre de Mes	abr-30-2022	12.75%	30	275.2972	124.937.3149	34.394.892.97	825.353.02	14.245.541.05	0.00	0.00	0.00	0.00	0.00	34.394.892.97	825.353.02	14.245.541.05	49.465.787.04
Cierre de Mes	may-31-2022	12.75%	31	276.3085	124.937.3149	34.521.242.07	825.353.02	14.648.809.16	0.00	0.00	0.00	0.00	0.00	34.521.242.07	825.353.02	14.648.809.16	49.995.404.25
Cierre de Mes	jun-30-2022	12.75%	30	276.0795	124.937.3149	34.492.631.43	825.353.02	14.976.003.77	0.00	0.00	0.00	0.00	0.00	34.492.631.43	825.35		



JULIE ALEXANDRA REYES PAEZ

Concepto	Fecha de pago o proyección	T. Int. Remuneratorio y/o T. Int. Mora	Dias Liq.	Valor Unidad Uvr	Capital Uvr	Capital Pesos	Interés remuneratorio Pesos	Interés de mora Pesos	Valor abono a capital pesos	Valor abono a interés remuneratorio pesos	Valor abono a interés de mora pesos	Valor abono a seguro pesos	Total abonado pesos	Saldo capital pesos después del pago	Saldo interés remuneratorio en pesos después del pago	Saldo interés de mora en pesos después del pago	Saldo total en pesos después del pago
Idos para Demar	sep-9-2021	12.75%	6	285,2700	124,937,9149	35,640,867.62	825,353.02	20,566,740.91	0.00	0.00	0.00	0.00	0.00	35,640,867.62	825,353.02	20,566,740.91	57,032,961.78

195

196

SEÑOR
JUZGADO 004 DE PEQUEÑAS CAUSAS Y COMPETENCIA MULTIPLE DE SOACHA
E. S. D.

REFERENCIA: PROCESO EJECUTIVO HIPOTECARIO
RADICADO: 2017-034
DEMANDANTE: BANCOLOMBIA S.A.
DEMANDADOS: JULIE ALEXANDRA REYES PAEZ C.C.53032927

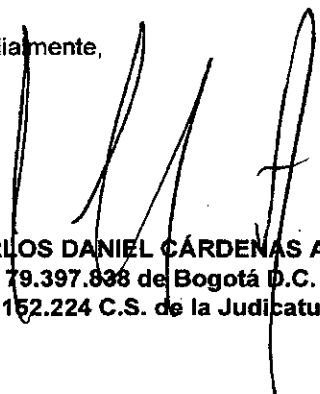
ASUNTO: LIQUIDACIÓN DE CREDITO ACTUALIZADA

CARLOS DANIEL CÁRDENAS AVILÉS, mayor de edad, domiciliado y residente en Bogotá D.C., identificado con la C.C. No. 79.397.838 de Bogotá D.C., abogado en ejercicio portador de la T.P. No. 152.224 del Consejo Superior de la Judicatura, endosatario en procuración de **BANCOLOMBIA S.A.**, por medio del presente escrito me permito **ALLEGAR** liquidación de crédito actualizada.

No siendo otro el motivo del presente me suscribo del Despacho, agradeciendo la atención prestada.

Del señor Juez, atentamente

Cordialmente,


CARLOS DANIEL CÁRDENAS AVILÉS
C.C. 79.397.838 de Bogotá D.C.
T.P. 152.224 C.S. de la Judicatura.

AECSA
Proyectó: IngridRey

4 Folios 43
[Handwritten signature]

2015_306_03_LIQUIDACION_CREDITO

JUAN PINEDA <juanfrpineda@gmail.com>

Mié 15/09/2021 8:02

Para: Juzgado 03 Civil Municipal - Cundinamarca - Soacha <j03cmpalsoacha@cendoj.ramajudicial.gov.co>; Juzgado 04 Promiscuo Pequeñas Causas - Cundinamarca - Soacha <jprpqc04soacha@notificacionesrj.gov.co>

📎 1 archivos adjuntos (352 KB)

Aporta_Liquidacion_Credito_2015-306_14092021.pdf;

Buenos días

Respetado doctor

NIBARDO CRUZ ROMERO - Secretario

Por medio del presente remito en archivo adjunto la liquidación del crédito dentro del proceso ejecutivo **2015 - 306** originado en el Juzgado Tercero Civil Municipal de Soacha.

Cordialmente;

JUAN FRANCISCO PINEDA CHAVERRA

CC 18003818 TP 230.172 C.S.J.

Maestrando en Derechos Humanos

Especialista en Derecho Procesal

Responsabilidad Civil y Del Estado

@juanfrpineda

"La cultura no hace a la gente... la gente hace la cultura"

Chimamanda Ngozi Adichie

44

Doctora

MARIA ENEIDA ARIAS MORA

JUZGADO TERCERO CIVIL MUNICIPAL DE SOACHA

Transitoriamente convertido en:

Juzgado Cuarto de Pequeñas Causas y Competencia Múltiple de Soacha

j03cmpalsoacha@cendoj.ramajudicial.gov.co

jprpgc04soacha@notificacionesrj.gov.co

Radicado: **2015 – 306**
Origen: Juzgado 3 Civil Municipal de Soacha
Referencia: **EJECUTIVO SINGULAR**
Demandante: **AZUCENA ARIZA SUAREZ – CC 52.195.659**
Demandado(a): **IGNACIO RIAÑO GARCIA – CC 79.701.050**

Asunto: LIQUIDACIÓN DEL CREDITO.

JUAN FRANCISCO PINEDA CHAVERRA, actuando en calidad de apoderado especial de la parte ejecutante, me permito aportar la liquidación del crédito teniendo en cuenta el mandamiento ejecutivo reiterado por la decisión que ordenó seguir adelante con la ejecución; y considerando además que hasta la fecha presente no se han realizado abonos.

A la fecha de hoy 15 de septiembre 2021, sumando capital impagado de \$ 20.000.000, más la sanción comercial por el cheque de \$ 4.000.000, las costas aprobadas por \$ 1.544.180, más los intereses moratorios de \$35.377.212; se obtiene una deuda total de **\$ 60.921.392**.

Solicito respetuosamente, descorrer traslado a la parte ejecutada para que ejerza contradicción, si a así lo considera.

Córdialmente;



JUAN FRANCISCO PINEDA CHAVERRA

C.C. No 18'003.818 de San Andrés.

T.P. No 230.172 del C. S. de la J.

Email: juanfrpineda@gmail.com

Apoderado parte ejecutante.

Anexos: Liquidación detallada del crédito periodo tras periodo.

45

La fórmula financiera utilizada en esta liquidación, para convertir tasas efectivas a nominales, está expresada así: $TASA\ NOMINAL\ DIARIA = [(1 + TASA\ EFECTIVA\ ANUAL)^{Elevada\ a\ la\ (1/365) - 1} \times 12]$. Liquidación presentada en concordancia con el artículo 446 del Código General del Proceso.

Intereses de Mora sobre el Capital Inicial				
CAPITAL				\$ 20.000.000,00
Desde	Hasta	Dias	Tasa Diaria(%)	
14/11/2014	30/11/2014	17	0,06926814	\$ 235.511,68
01/12/2014	31/12/2014	31	0,06926814	\$ 429.462,47
01/01/2015	31/01/2015	31	0,069395871	\$ 430.254,40
01/02/2015	28/02/2015	28	0,069395871	\$ 388.616,88
01/03/2015	31/03/2015	31	0,069395871	\$ 430.254,40
01/04/2015	30/04/2015	30	0,069906199	\$ 419.437,20
01/05/2015	31/05/2015	31	0,069906199	\$ 433.418,44
01/06/2015	30/06/2015	30	0,069906199	\$ 419.437,20
01/07/2015	31/07/2015	31	0,06955545	\$ 431.243,79
01/08/2015	31/08/2015	31	0,06955545	\$ 431.243,79
01/09/2015	30/09/2015	30	0,06955545	\$ 417.332,70
01/10/2015	31/10/2015	31	0,069778706	\$ 432.627,98
01/11/2015	30/11/2015	30	0,069778706	\$ 418.672,24
01/12/2015	31/12/2015	31	0,069778706	\$ 432.627,98
01/01/2016	31/01/2016	31	0,070892274	\$ 439.532,10
01/02/2016	29/02/2016	29	0,070892274	\$ 411.175,19
01/03/2016	31/03/2016	31	0,070892274	\$ 439.532,10
01/04/2016	30/04/2016	30	0,073609463	\$ 441.656,78
01/05/2016	31/05/2016	31	0,073609463	\$ 456.378,67
01/06/2016	30/06/2016	30	0,073609463	\$ 441.656,78
01/07/2016	31/07/2016	31	0,076113196	\$ 471.901,81
01/08/2016	31/08/2016	31	0,076113196	\$ 471.901,81
01/09/2016	30/09/2016	30	0,076113196	\$ 456.679,17
01/10/2016	31/10/2016	31	0,078130822	\$ 484.411,10
01/11/2016	30/11/2016	30	0,078130822	\$ 468.784,93
01/12/2016	31/12/2016	31	0,078130822	\$ 484.411,10
01/01/2017	31/01/2017	31	0,079211135	\$ 491.109,04
01/02/2017	28/02/2017	28	0,079211135	\$ 443.582,36
01/03/2017	31/03/2017	31	0,079211135	\$ 491.109,04
01/04/2017	30/04/2017	30	0,079180328	\$ 475.081,97
01/05/2017	31/05/2017	31	0,079180328	\$ 490.918,03
01/06/2017	30/06/2017	30	0,079180328	\$ 475.081,97
01/07/2017	31/07/2017	31	0,078099894	\$ 484.219,34
01/08/2017	31/08/2017	31	0,078099894	\$ 484.219,34
01/09/2017	30/09/2017	30	0,076549014	\$ 459.294,09
01/10/2017	31/10/2017	31	0,07552062	\$ 468.227,85
01/11/2017	30/11/2017	30	0,074926765	\$ 449.560,59
01/12/2017	31/12/2017	31	0,074331624	\$ 460.856,07
01/01/2018	31/01/2018	31	0,074080653	\$ 459.300,05
01/02/2018	28/02/2018	28	0,075083167	\$ 420.465,74
01/03/2018	31/03/2018	31	0,074049265	\$ 459.105,44
01/04/2018	30/04/2018	30	0,07342076	\$ 440.524,56
01/05/2018	31/05/2018	31	0,073294887	\$ 454.428,30
01/06/2018	30/06/2018	30	0,072790816	\$ 436.744,89
01/07/2018	31/07/2018	31	0,072001349	\$ 446.408,37
01/08/2018	31/08/2018	31	0,071716585	\$ 444.642,83
01/09/2018	30/09/2018	30	0,071304739	\$ 427.828,43
01/10/2018	31/10/2018	31	0,070733469	\$ 438.547,51
01/11/2018	30/11/2018	30	0,070288325	\$ 421.729,95

Liquidación
Credito 113
F. Acosta
6 folios
Olga
Aranda

EJECUTIVO No. 25754418900320140031300 APORTO LIQUIDACION DE CREDITO (38)

Olga Niño <onino.judicial@gmail.com>

Lun 20/09/2021 16:30

Para: Juzgado 03 Civil Municipal - Cundinamarca - Soacha <j03cmpalsoacha@cendoj.ramajudicial.gov.co>;
andrea1182@outlook.es <andrea1182@outlook.es>

**SEÑORES JUZGADO
CUARTO DE PEQUEÑAS CAUSAS Y COMPETENCIA MULTIPLE
(antes TERCERO CIVIL MUNICIPAL) DE SOACHA
E.S.D.**

REF: EJECUTIVO No. 25754418900320140031300

DEMANDANTE: CONFIAR COOPERATIVA FINANCIERA

**DEMANDADO: ANDREA RAMIREZ AVELLANEDA Y DORA YOLANDA AVELLANEDA
RODRIGUEZ**

Señor Juez:

OLGA NIÑO CARRILLO, obrando en mi condición de apoderada de la parte demandante en el proceso de la referencia, adjunto memorial que contiene la actualización de la liquidación del crédito, en 6 folios, agradezco darle el trámite correspondiente.

Copio este correo a la demandada.

Cordialmente,

OLGA NIÑO CARRILLO
ABOGADA
tel 3002094176

119

OLGA NIÑO CARRILLO

Abogada

Calle 74 No. 5-30 Of 501 Bogotá
onino.judicial@gmail.com
Tels 7892352 - 3002094176

SEÑOR JUEZ
CUARTO DE PEQUEÑAS CAUSAS Y COMPETENCIA MULTIPLE
(antes TERCERO CIVIL MUNICIPAL) DE SOACHA
E.S.D.

REF. EJECUTIVO No. 25754418900320140031300
DEMANDANTE: CONFIAR COOPERATIVA FINANCIERA
DEMANDADO: ANDREA RAMIREZ AVELLANEDA Y DORA YOLANDA
AVELLANEDA RODRIGUEZ

Señor Juez:

OLGA NIÑO CARRILLO, mayor de edad, con domicilio y residencia en la ciudad de Bogotá, D.C, identificada como aparece al pie de mi firma, obrando en mi condición de apoderada de la parte demandante conforme al artículo 446 del C.G.P, anexo:

La Actualización del crédito que contiene los pagos efectivamente recibidos, que se sintetiza así:

CAPITAL ADEUDADO	\$ 3.913.052,00
INTERESES ADEUDADOS	\$ 7.714.867,67
TOTAL DE LA OBLIGACIÓN (CAPITAL MAS INTERESES)	\$ 11.627.919,67

TOTAL DE LA OBLIGACION AL 20 de septiembre de 2021 : ONCE MILLONES SEISCIENTOS VEINTISIETE MIL NOVECIENTOS DIECINUEVE PESOS CON SESENTA Y SIETE CENTAVOS M/cte (\$ 11.627.919,67)

Con respeto,



OLGA NIÑO CARRILLO
C.C. No. 51.809.503 de Bogotá
T.P. No. 55.839 del C.S.J.
EMAIL: onino.judicial@gmail.com
Teléfono: 3002094176

38

20.09.21

JUZGADO 3 CIVIL MUNICIPAL DE SOACH
LIQUIDACIÓN DE CRÉDITO

Bogotá. D.c, Septiembre 20 de 2021
Proceso No. 25754418900320140031300
Demandados: Andrea Ramirez y Dora Avellaneda

Procedo a efectuar la liquidación del crédito, conforme lo dispuesto al Arts. 446 del C.G.P. y 111 de la Ley 510/99

Plazo TEA pactada, a mensual >>>		Plazo Hasta	
Tasa mensual pactada >>>			
Resultado tasa pactada o pedida >>	Máxima		
Mora TEA pactada, a mensual >>>		Mora Hasta (Hoy)	30-sep-21
Tasa mensual pactada >>>			
Resultado tasa pactada o pedida >>	Máxima		
Saldo de capital, >>			Comercial <input checked="" type="checkbox"/>
Intereses liquidados, fls >>			Consumo <input type="checkbox"/>
			Microc u Otros <input type="checkbox"/>

Vigencia		Brio. Cte.	Máxima Mensual	Tasa	Inserte en esta columna	LIQUIDACIÓN DE CRÉDITO						
Desde	Hasta	Efec. Anual	Autorizada	Aplicable	capitales; cuotas u otros	Capital Liquidable	días	Liq Intereses	Abonos		Saldo de Intereses	Saldo de Capital más Intereses
									Valor	Folio		
22-jun-12	30-jun-12		1,5			0,00		0,00			0,00	0,00
22-jun-12	30-jun-12	20,52%	2,26%	2,261%	3.913.052,00	3.913.052,00	9	26.547,05			26.547,05	3.939.599,05
1-jul-12	31-jul-12	20,86%	2,29%	2,295%		3.913.052,00	30	89.788,24			116.335,28	4.029.387,28
1-ago-12	31-ago-12	20,86%	2,29%	2,295%		3.913.052,00	30	89.788,24			206.123,52	4.119.175,52
1-sep-12	30-sep-12	20,86%	2,29%	2,295%		3.913.052,00	30	89.788,24			295.911,76	4.208.963,76
1-oct-12	31-oct-12	20,89%	2,30%	2,298%		3.913.052,00	30	89.902,55			385.814,31	4.298.866,31
1-nov-12	30-nov-12	20,89%	2,30%	2,298%		3.913.052,00	30	89.902,55			475.716,86	4.388.768,86
1-dic-12	31-dic-12	20,89%	2,30%	2,298%		3.913.052,00	30	89.902,55			565.619,40	4.478.671,40
1-ene-13	31-ene-13	20,75%	2,28%	2,284%		3.913.052,00	30	89.368,78			654.988,18	4.568.040,18
1-feb-13	28-feb-13	20,75%	2,28%	2,284%		3.913.052,00	30	89.368,78			744.356,96	4.657.408,96
1-mar-13	31-mar-13	20,75%	2,28%	2,284%		3.913.052,00	30	89.368,78			833.725,73	4.746.777,73
1-abr-13	30-abr-13	20,83%	2,29%	2,292%		3.913.052,00	30	89.673,89			923.399,62	4.836.451,62
1-may-13	31-may-13	20,83%	2,29%	2,292%		3.913.052,00	30	89.673,89			1.013.073,51	4.926.125,51
1-jun-13	30-jun-13	20,83%	2,29%	2,292%		3.913.052,00	30	89.673,89			1.102.747,39	5.015.799,39
1-jul-13	31-jul-13	20,34%	2,24%	2,244%		3.913.052,00	30	87.801,06			1.190.548,46	5.103.600,46

1-ago-13	31-ago-13	20,34%	2,24%	2,244%	3.913.052,00	30	87.801,06		1.278.349,52	5.191.401,52
1-sep-13	30-sep-13	20,34%	2,24%	2,244%	3.913.052,00	30	87.801,06		1.366.150,58	5.279.202,58
1-oct-13	31-oct-13	19,85%	2,20%	2,196%	3.913.052,00	30	85.918,55		1.452.069,13	5.365.121,13
1-nov-13	30-nov-13	19,85%	2,20%	2,196%	3.913.052,00	30	85.918,55		1.537.987,68	5.451.039,68
1-dic-13	31-dic-13	19,85%	2,20%	2,196%	3.913.052,00	30	85.918,55		1.623.906,23	5.536.958,23
1-ene-14	31-ene-14	19,65%	2,18%	2,176%	3.913.052,00	30	85.147,37		1.709.053,59	5.622.105,59
1-feb-14	28-feb-14	19,65%	2,18%	2,176%	3.913.052,00	30	85.147,37		1.794.200,96	5.707.252,96
1-mar-14	31-mar-14	19,65%	2,18%	2,176%	3.913.052,00	30	85.147,37		1.879.348,33	5.792.400,33
1-abr-14	30-abr-14	19,63%	2,17%	2,174%	3.913.052,00	30	85.070,16		1.964.418,48	5.877.470,48
1-may-14	31-may-14	19,63%	2,17%	2,174%	3.913.052,00	30	85.070,16		2.049.488,64	5.962.540,64
1-jun-14	30-jun-14	19,63%	2,17%	2,174%	3.913.052,00	30	85.070,16		2.134.558,80	6.047.610,80
1-jul-14	31-jul-14	19,33%	2,14%	2,144%	3.913.052,00	30	83.910,06		2.218.468,85	6.131.520,85
1-ago-14	31-ago-14	19,33%	2,14%	2,144%	3.913.052,00	30	83.910,06		2.302.378,91	6.215.430,91
1-sep-14	30-sep-14	19,33%	2,14%	2,144%	3.913.052,00	30	83.910,06		2.386.288,97	6.299.340,97
1-oct-14	31-oct-14	19,17%	2,13%	2,129%	3.913.052,00	30	83.289,82		2.469.578,79	6.382.630,79
1-nov-14	30-nov-14	19,17%	2,13%	2,129%	3.913.052,00	30	83.289,82		2.552.868,61	6.465.920,61
1-dic-14	31-dic-14	19,17%	2,13%	2,129%	3.913.052,00	30	83.289,82		2.636.158,43	6.549.210,43
1-ene-15	31-ene-15	19,21%	2,13%	2,132%	3.913.052,00	30	83.444,98		2.719.603,41	6.632.655,41
1-feb-15	28-feb-15	19,21%	2,13%	2,132%	3.913.052,00	30	83.444,98		2.803.048,39	6.716.100,39
1-mar-15	31-mar-15	19,21%	2,13%	2,132%	3.913.052,00	30	83.444,98		2.886.493,37	6.799.545,37
1-abr-15	30-abr-15	19,37%	2,15%	2,148%	3.913.052,00	30	84.064,95		2.970.558,32	6.883.610,32
1-may-15	31-may-15	19,37%	2,15%	2,148%	3.913.052,00	30	84.064,95		3.054.623,27	6.967.675,27
1-jun-15	30-jun-15	19,37%	2,15%	2,148%	3.913.052,00	30	84.064,95		3.138.688,22	7.051.740,22
1-jul-15	31-jul-15	19,26%	2,14%	2,137%	3.913.052,00	30	83.638,83		3.222.327,06	7.135.379,06
1-ago-15	31-ago-15	19,26%	2,14%	2,137%	3.913.052,00	30	83.638,83		3.305.965,89	7.219.017,89
1-sep-15	30-sep-15	19,26%	2,14%	2,137%	3.913.052,00	30	83.638,83		3.389.604,73	7.302.656,73
1-oct-15	31-oct-15	19,33%	2,14%	2,144%	3.913.052,00	30	83.910,06		3.473.514,78	7.386.566,78
1-nov-15	30-nov-15	19,33%	2,14%	2,144%	3.913.052,00	30	83.910,06		3.557.424,84	7.470.476,84
1-dic-15	31-dic-15	19,33%	2,14%	2,144%	3.913.052,00	30	83.910,06		3.641.334,90	7.554.386,90
1-ene-16	31-ene-16	19,68%	2,18%	2,179%	3.913.052,00	30	85.263,15		3.728.598,05	7.639.650,05
1-feb-16	29-feb-16	19,68%	2,18%	2,179%	3.913.052,00	30	85.263,15		3.811.861,19	7.724.913,19
1-mar-16	31-mar-16	19,68%	2,18%	2,179%	3.913.052,00	30	85.263,15	182.016,00	3.715.108,34	7.628.160,34
1-abr-16	30-abr-16	20,54%	2,26%	2,263%	3.913.052,00	30	88.566,65	182.016,00	3.621.658,99	7.534.710,99
1-may-16	31-may-16	20,54%	2,26%	2,263%	3.913.052,00	30	88.566,65		3.710.225,63	7.623.277,63
1-jun-16	30-jun-16	20,54%	2,26%	2,263%	3.913.052,00	30	88.566,65	364.032,00	3.434.760,28	7.347.812,28
1-jul-16	31-jul-16	21,34%	2,34%	2,341%	3.913.052,00	30	91.612,97		3.526.373,24	7.439.425,24
1-ago-16	31-ago-16	21,34%	2,34%	2,341%	3.913.052,00	30	91.612,97	364.032,00	3.253.954,21	7.167.006,21

1-sep-16	30-sep-16	21,34%	2,34%	2,341%	3.913.052,00	30	91.612,97	182.016,00	3.163.551,18	7.076.603,18
1-oct-16	31-oct-16	21,99%	2,40%	2,404%	3.913.052,00	30	94.069,47	182.016,00	3.075.604,64	6.988.656,64
1-nov-16	30-nov-16	21,99%	2,40%	2,404%	3.913.052,00	30	94.069,47	182.016,00	2.987.658,11	6.900.710,11
1-dic-16	31-dic-16	21,99%	2,40%	2,404%	3.913.052,00	30	94.069,47	182.016,00	2.899.711,58	6.812.763,58
1-ene-17	31-ene-17	22,34%	2,44%	2,438%	3.913.052,00	30	95.385,37		2.995.096,95	6.908.148,95
1-feb-17	28-feb-17	22,34%	2,44%	2,438%	3.913.052,00	30	95.385,37		3.090.482,32	7.003.534,32
1-mar-17	31-mar-17	22,34%	2,44%	2,438%	3.913.052,00	30	95.385,37		3.185.867,68	7.098.919,68
1-abr-17	30-abr-17	22,33%	2,44%	2,437%	3.913.052,00	30	95.347,84		3.281.215,52	7.194.267,52
1-may-17	31-may-17	22,33%	2,44%	2,437%	3.913.052,00	30	95.347,84		3.376.563,36	7.289.615,36
1-jun-17	30-jun-17	22,33%	2,44%	2,437%	3.913.052,00	30	95.347,84		3.471.911,20	7.384.963,20
1-jul-17	31-jul-17	21,98%	2,40%	2,403%	3.913.052,00	30	94.031,80		3.565.943,00	7.478.995,00
1-ago-17	31-ago-17	21,98%	2,40%	2,403%	3.913.052,00	30	94.031,80		3.659.974,80	7.573.026,80
1-sep-17	30-sep-17	21,48%	2,35%	2,355%	3.913.052,00	30	92.143,46		3.752.118,26	7.665.170,26
1-oct-17	31-oct-17	21,15%	2,32%	2,323%	3.913.052,00	30	90.891,77		3.843.010,03	7.756.062,03
1-nov-17	30-nov-17	20,96%	2,30%	2,304%	3.913.052,00	30	90.169,14		3.933.179,17	7.846.231,17
1-dic-17	31-dic-17	20,77%	2,29%	2,286%	3.913.052,00	30	89.445,08		4.022.624,25	7.935.676,25
1-ene-18	31-ene-18	20,69%	2,28%	2,278%	3.913.052,00	30	89.139,78		4.111.764,03	8.024.816,03
1-feb-18	28-feb-18	21,01%	2,31%	2,309%	3.913.052,00	30	90.359,45		4.202.123,47	8.115.175,47
1-mar-18	31-mar-18	20,68%	2,28%	2,277%	3.913.052,00	30	89.101,60		4.291.225,07	8.204.277,07
1-abr-18	30-abr-18	20,48%	2,26%	2,257%	3.913.052,00	30	88.337,14		4.379.562,21	8.292.614,21
1-may-18	31-may-18	20,44%	2,25%	2,254%	3.913.052,00	30	88.184,06		4.467.746,27	8.380.798,27
1-jun-18	30-jun-18	20,28%	2,24%	2,238%	3.913.052,00	30	87.571,07		4.555.317,34	8.468.369,34
1-jul-18	31-jul-18	20,03%	2,21%	2,213%	3.913.052,00	30	86.611,22		4.641.928,56	8.554.980,56
1-ago-18	31-ago-18	19,94%	2,20%	2,205%	3.913.052,00	30	86.265,05		4.728.193,61	8.641.245,61
1-sep-18	30-sep-18	19,81%	2,19%	2,192%	3.913.052,00	30	85.764,44		4.813.958,05	8.727.010,05
1-oct-18	31-oct-18	19,63%	2,17%	2,174%	3.913.052,00	30	85.070,16		4.899.028,21	8.812.080,21
1-nov-18	30-nov-18	19,49%	2,16%	2,160%	3.913.052,00	30	84.529,24		4.983.557,45	8.896.609,45
1-dic-18	31-dic-18	19,40%	2,15%	2,151%	3.913.052,00	30	84.181,08		5.067.738,52	8.980.790,52
1-ene-19	31-ene-19	19,16%	2,13%	2,128%	3.913.052,00	30	83.251,02		5.150.989,55	9.064.041,55
1-feb-19	28-feb-19	19,70%	2,18%	2,181%	3.913.052,00	30	85.340,31		5.236.329,86	9.149.381,86
1-mar-19	31-mar-19	19,37%	2,15%	2,148%	3.913.052,00	30	84.064,95		5.320.394,81	9.233.446,81
1-abr-19	30-abr-19	19,32%	2,14%	2,143%	3.913.052,00	30	83.871,32		5.404.266,14	9.317.318,14
1-may-19	31-may-19	19,34%	2,15%	2,145%	3.913.052,00	30	83.948,79		5.488.214,92	9.401.266,92
1-jun-19	30-jun-19	19,30%	2,14%	2,141%	3.913.052,00	30	83.793,84		5.572.008,77	9.485.060,77
1-jul-19	31-jul-19	19,28%	2,14%	2,139%	3.913.052,00	30	83.716,35		5.655.725,11	9.568.777,11
1-ago-19	31-ago-19	19,32%	2,14%	2,143%	3.913.052,00	30	83.871,32		5.739.596,44	9.652.648,44
1-sep-19	30-sep-19	19,32%	2,14%	2,143%	3.913.052,00	30	83.871,32		5.823.467,76	9.736.519,76

1-oct-19	31-oct-19	19,10%	2,12%	2,122%	3.913.052,00	30	83.018,13	5.906.485,90	9.819.537,90
1-nov-19	30-nov-19	19,03%	2,11%	2,115%	3.913.052,00	30	82.746,24	5.989.232,14	9.902.284,14
1-dic-19	31-dic-19	18,91%	2,10%	2,103%	3.913.052,00	30	82.279,67	6.071.511,81	9.984.563,81
1-ene-20	31-ene-20	18,77%	2,09%	2,089%	3.913.052,00	30	81.734,58	6.153.246,39	10.066.298,39
1-feb-20	29-feb-20	19,06%	2,12%	2,118%	3.913.052,00	30	82.862,79	6.236.109,18	10.149.161,18
1-mar-20	31-mar-20	18,95%	2,11%	2,107%	3.913.052,00	30	82.435,26	6.318.544,44	10.231.596,44
1-abr-20	30-abr-20	18,69%	2,08%	2,081%	3.913.052,00	30	81.422,73	6.399.967,17	10.313.019,17
1-may-20	31-may-20	18,19%	2,03%	2,031%	3.913.052,00	30	79.467,58	6.479.434,75	10.392.486,75
1-jun-20	30-jun-20	18,12%	2,02%	2,024%	3.913.052,00	30	79.193,02	6.558.627,77	10.471.679,77
1-jul-20	31-jul-20	18,12%	2,02%	2,024%	3.913.052,00	30	79.193,02	6.637.820,79	10.550.872,79
1-ago-20	31-ago-20	18,29%	2,04%	2,041%	3.913.052,00	30	79.859,45	6.717.680,24	10.630.732,24
1-sep-20	30-sep-20	18,35%	2,05%	2,047%	3.913.052,00	30	80.094,38	6.797.774,62	10.710.826,62
1-oct-20	31-oct-20	18,09%	2,02%	2,021%	3.913.052,00	30	79.075,28	6.876.849,90	10.789.901,90
1-nov-20	30-nov-20	17,84%	2,00%	1,996%	3.913.052,00	30	78.092,68	6.954.942,59	10.867.994,59
1-dic-20	31-dic-20	17,46%	1,96%	1,957%	3.913.052,00	30	76.594,02	7.031.536,60	10.944.588,60
1-ene-21	31-ene-21	17,32%	1,94%	1,943%	3.913.052,00	30	76.040,31	7.107.576,91	11.020.628,91
1-feb-21	28-feb-21	17,54%	1,97%	1,965%	3.913.052,00	30	76.910,04	7.184.486,95	11.097.538,95
1-mar-21	31-mar-21	17,41%	1,95%	1,952%	3.913.052,00	30	76.396,36	7.260.883,31	11.173.935,31
1-abr-21	30-abr-21	17,31%	1,94%	1,942%	3.913.052,00	30	76.000,73	7.336.884,04	11.249.936,04
1-may-21	31-may-21	17,22%	1,93%	1,933%	3.913.052,00	30	75.644,29	7.412.528,33	11.325.580,33
1-jun-21	30-jun-21	17,21%	1,93%	1,932%	3.913.052,00	30	75.604,66	7.488.132,99	11.401.184,99
1-jul-21	31-jul-21	17,18%	1,93%	1,929%	3.913.052,00	30	75.485,76	7.563.618,75	11.476.670,75
1-ago-21	31-ago-21	17,24%	1,94%	1,935%	3.913.052,00	30	75.723,53	7.639.342,27	11.552.394,27
1-sep-21	30-sep-21	17,19%	1,93%	1,930%	3.913.052,00	30	75.525,40	7.714.867,67	11.627.919,67
RESULTADOS >>					9.535.027,67		1.820.160,00	7.714.867,67	11.627.919,67

SALDO DE CAPITAL 3.913.052,00
SALDO DE INTERESES 7.714.867,67
TOTAL CAPITAL MÁS INTERESES ADEUDADOS 11.627.919,67

Letra

270

PRESENTACIÓN LIQUIDACIÓN DE CRÉDITO - RAD: 2011 - 0362

comercial@velascoasociados.com.co <comercial@velascoasociados.com.co>

F. Acosta
6 folios

28/10/2021 12:24

Para: Juzgado 03 Civil Municipal - Cundinamarca - Soacha <j03cmpalsoacha@cendoj.ramajudicial.gov.co>; Juzgado 04 Promiscuo Pequeñas Causas - Cundinamarca - Soacha <jprpq04soacha@notificacionesrj.gov.co>

JUEZ	04 DE PEQUEÑAS CAUSAS Y COMPETENCIA MÚLTIPLE DE SOACHA - CUNDINAMARCA (ANTES JUZGADO 03 CIVIL MUNICIPAL DE SOACHA - CUNDINAMARCA)
PROCESO	EJECUTIVO
RADICACIÓN	2011 - 0362
DEMANDANTE	BANCO DE BOGOTÁ
DEMANDADO	NAIDU ALEJANDRA GUTIÉRREZ ARÉVALO
ASUNTO	PRESENTACIÓN LIQUIDACIÓN DE CRÉDITO

Cordialmente,



Jose Fernandez S
 Coordinador Administrativo
 Carrera 7 No. 32 - 29 Oficina 1001
 comercial@velascoasociados.com.co
 Tel.: 7446230 Ext 1009
 Bogotá D.C.

SEÑOR
JUEZ 04 DE PEQUEÑAS CAUSAS Y COMPETENCIA MÚLTIPLE DE SOACHA
ANTES JUZGADO 03 CIVIL MUNICIPAL DE SOACHA - CUNDINAMARCA
E. S. D.

PROCESO EJECUTIVO HIPOTECARIO NO. 2011 - 0362
DEMANDANTE: BANCO DE BOGOTÁ
DEMANDADO: NAIDU ALEJANDRA GUTIÉRREZ ARÉVALO
ASUNTO: LIQUIDACIÓN

PIEDAD CONSTANZA VELASCO CORTES, obrando como apoderada de la parte actora, comedidamente acudo a su despacho para adjuntar la liquidación de crédito a cargo de la parte demandada.

1.- OBLIGACIÓN CONTENIDA EN EL PAGARE No. 719013-0

DATOS

Fecha de elaboración: 22/10/2021
UVR: 287,0043

CONCEPTO	UVR	PESOS
CAPITAL TOTAL	48.627,6605	\$13.956.347,67
INTERÉS MORA	148.544,0339	\$42.632.776,48
INTERÉS PAGADO	-104.176,8737	\$ -29.899.210,70
TOTAL EN PESOS	\$	26.689.913,44

Del Señor Juez, respetuosamente,

PIEDAD CONSTANZA VELASCO CORTES
C.C. No. 51.602.619 de Bogotá
T.P. No. 34.457 del C.S.J.

1). OBLIGACIÓN CONTENIDA EN EL PAGARE No. 719013-0

PERIODO DE INTERÉS		NO. DÍAS	TASA INTERÉS MORATORIO			CAPITAL UVR			INTERESES MORATORIOS UVR		PAGOS UVR		CAPITAL PESOS			PAGOS PESOS		
DESDE	HASTA		EFFECTIVA ANUAL	MENSUAL	DIARIA	CUOTAS MORA VENCIDA	CAPITAL ACCELERADO	SALDO CAPITAL TOTAL	INTERESES MORATORIOS	SALDO INTERESES MORATORIOS	ABONOS A CAPITAL	ABONOS A INTERESES	CUOTAS MORA VENCIDA	CAPITAL ACCELERADO	SALDO CAPITAL TOTAL	ABONOS A CAPITAL	ABONOS A INTERESES	
30/10/2010	31/10/2010	2	16.50%	1.2808%	0.0419%	471.8424		471.8424	0.3949	0.3949			\$	135,420.80	\$		\$	135,420.80
01/11/2010	29/11/2010	29	16.50%	1.2808%	0.0419%			471.8424	5.7265	6.1215			\$	-	\$		\$	135,420.80
30/11/2010	30/11/2010	1	16.50%	1.2808%	0.0419%	475.2509		947.0933	0.3964	6.5178			\$	136,399.04	\$		\$	271,819.84
01/12/2010	29/12/2010	29	16.50%	1.2808%	0.0419%			947.0933	11.4944	18.0123			\$	-	\$		\$	271,819.84
30/12/2010	31/12/2010	2	16.50%	1.2808%	0.0419%	478.6753		1,425.7686	1.1934	19.2056			\$	137,381.88	\$		\$	409,201.72
01/01/2011	29/01/2011	29	16.50%	1.2808%	0.0419%			1,425.7686	17.3039	36.5095			\$	-	\$		\$	409,201.72
30/01/2011	31/01/2011	2	16.50%	1.2808%	0.0419%	482.1159		1,907.8845	1.5969	38.1064			\$	138,369.34	\$		\$	547,571.06
01/02/2011	27/02/2011	27	16.50%	1.2808%	0.0419%			1,907.8845	21.5582	59.6647			\$	-	\$		\$	547,571.06
28/02/2011	28/02/2011	1	16.50%	1.2808%	0.0419%	485.5887		2,393.4732	1.0017	60.6663			\$	139,366.04	\$		\$	686,937.10
01/03/2011	29/03/2011	29	16.50%	1.2808%	0.0419%			2,393.4732	29.0485	89.7148			\$	-	\$		\$	686,937.10
30/03/2011	31/03/2011	2	16.50%	1.2808%	0.0419%	489.0936		2,882.5668	2.4127	92.1275			\$	140,371.96	\$		\$	827,309.06
01/04/2011	29/04/2011	29	16.50%	1.2808%	0.0419%			2,882.5668	34.9844	127.1119			\$	-	\$		\$	827,309.06
30/04/2011	30/04/2011	1	16.50%	1.2808%	0.0419%	492.6145		3,375.1813	1.4125	128.5245			\$	141,382.49	\$		\$	968,691.56
01/05/2011	29/05/2011	29	16.50%	1.2808%	0.0419%			3,375.1813	40.9630	169.4875			\$	-	\$		\$	968,691.56
30/05/2011	31/05/2011	2	16.50%	1.2808%	0.0419%	496.1677		3,871.3490	3.2403	172.7278			\$	142,402.25	\$		\$	1,111,093.81
01/06/2011	12/06/2011	12	16.50%	1.2808%	0.0419%			3,871.3490	19.4420	192.1698			\$	-	\$		\$	1,111,093.81
13/06/2011	30/06/2011	18	16.50%	1.2808%	0.0419%		121,069.6015	124,940.9505	941.1835	1,133.3533			\$	34,747,496.23	\$		\$	35,858,590.04
01/07/2011	29/07/2011	29	16.50%	1.2808%	0.0419%			124,940.9505	1,516.3512	2,649.7045	475.2534	1,047.3688	\$	-	\$		\$	35,858,590.04
30/07/2011	31/07/2011	2	16.50%	1.2808%	0.0419%			124,465.6971	104.1782	2,753.8827			\$	-	\$		\$	35,765,082.04
01/08/2011	31/08/2011	31	16.50%	1.2808%	0.0419%			124,465.6971	1,614.7614	4,368.6442			\$	-	\$		\$	35,765,082.04
01/09/2011	30/09/2011	30	16.50%	1.2808%	0.0419%			124,465.6971	1,562.6724	5,931.3165			\$	-	\$		\$	35,765,082.04
01/10/2011	31/10/2011	31	16.50%	1.2808%	0.0419%			124,465.6971	1,614.7614	7,546.0780			\$	-	\$		\$	35,765,082.04
01/11/2011	03/11/2011	3	16.50%	1.2808%	0.0419%			124,465.6971	156.2672	7,702.3452	478.6778	1,076.3902	\$	-	\$		\$	35,765,082.04
04/11/2011	30/11/2011	27	16.50%	1.2808%	0.0419%			123,987.0194	1,400.9963	9,103.3415			\$	-	\$		\$	35,670,452.04
01/12/2011	31/12/2011	31	16.50%	1.2808%	0.0419%			123,987.0194	1,608.5513	10,711.8928			\$	-	\$		\$	35,670,452.04
01/01/2012	31/01/2012	31	16.50%	1.2808%	0.0419%			123,987.0194	1,608.5513	12,320.4441			\$	-	\$		\$	35,670,452.04
01/02/2012	23/02/2012	23	16.50%	1.2808%	0.0419%			123,987.0194	1,193.4413	13,513.8854	7,075.0982	12,462.4304	\$	-	\$		\$	35,670,452.04
24/02/2012	29/02/2012	6	16.50%	1.2808%	0.0419%			116,911.9211	293.5669	13,807.4523			\$	-	\$		\$	34,256,737.04
01/03/2012	31/03/2012	31	16.50%	1.2808%	0.0419%			116,911.9211	1,516.7622	15,324.2145			\$	-	\$		\$	34,256,737.04
01/04/2012	04/04/2012	4	16.50%	1.2808%	0.0419%			116,911.9211	195.7113	15,519.9257	345.6651	928.2333	\$	-	\$		\$	34,256,737.04
05/04/2012	30/04/2012	26	16.50%	1.2808%	0.0419%			116,566.2560	1,268.3619	16,788.2876	348.1601	923.5708	\$	-	\$		\$	34,187,030.04
01/05/2012	31/05/2012	31	16.50%	1.2808%	0.0419%			116,218.0959	1,507.7608	18,296.0485	350.6683	921.5013	\$	-	\$		\$	34,116,626.04
01/06/2012	30/06/2012	30	16.50%	1.2808%	0.0419%			115,867.4276	1,454.7207	19,750.7692	353.1886	923.1886	\$	-	\$		\$	34,045,621.04
01/07/2012	31/07/2012	31	16.50%	1.2808%	0.0419%			115,514.2390	1,498.6293	21,249.3985			\$	-	\$		\$	33,973,950.04
01/08/2012	14/08/2012	14	16.50%	1.2808%	0.0419%			115,514.2390	676.8003	21,926.1988	714.0473	1,828.9606	\$	-	\$		\$	33,973,950.04
15/08/2012	15/08/2012	1	16.50%	1.2808%	0.0419%			114,800.1918	48.0441	21,974.2478	739.9588	2,129.3323	\$	-	\$		\$	33,828,722.04
16/08/2012	31/08/2012	16	16.50%	1.2808%	0.0419%			114,060.2330	763.7500	22,737.9929			\$	-	\$		\$	33,678,220.04
01/09/2012	30/09/2012	30	16.50%	1.2808%	0.0419%			114,060.2330	1,432.0313	24,170.0242			\$	-	\$		\$	33,678,220.04
01/10/2012	31/10/2012	31	16.50%	1.2808%	0.0419%			114,060.2330	1,479.7657	25,649.7899			\$	-	\$		\$	33,678,220.04
01/11/2012	30/11/2012	30	16.50%	1.2808%	0.0419%			114,060.2330	1,432.0313	27,081.8212			\$	-	\$		\$	33,678,220.04
01/12/2012	31/12/2012	31	16.50%	1.2808%	0.0419%			114,060.2330	1,479.7657	28,561.5868			\$	-	\$		\$	33,678,220.04
01/01/2013	31/01/2013	31	16.50%	1.2808%	0.0419%			114,060.2330	1,479.7657	30,041.3525			\$	-	\$		\$	33,678,220.04
01/02/2013	28/02/2013	28	16.50%	1.2808%	0.0419%			114,060.2330	1,336.5626	31,377.9151			\$	-	\$		\$	33,678,220.04
01/03/2013	31/03/2013	31	16.50%	1.2808%	0.0419%			114,060.2330	1,479.7657	32,857.6808			\$	-	\$		\$	33,678,220.04
01/04/2013	30/04/2013	30	16.50%	1.2808%	0.0419%			114,060.2330	1,432.0313	34,289.7121			\$	-	\$		\$	33,678,220.04
01/05/2013	31/05/2013	31	16.50%	1.2808%	0.0419%			114,060.2330	1,479.7657	35,769.4777			\$	-	\$		\$	33,678,220.04
01/06/2013	30/06/2013	30	16.50%	1.2808%	0.0419%			114,060.2330	1,432.0313	37,201.5090			\$	-	\$		\$	33,678,220.04
01/07/2013	31/07/2013	31	16.50%	1.2808%	0.0419%			114,060.2330	1,479.7657	38,681.2747			\$	-	\$		\$	33,678,220.04
01/08/2013	31/08/2013	31	16.50%	1.2808%	0.0419%			114,060.2330	1,479.7657	40,161.0404			\$	-	\$		\$	33,678,220.04
01/09/2013	30/09/2013	30	16.50%	1.2808%	0.0419%			114,060.2330	1,432.0313	41,593.0717			\$	-	\$		\$	33,678,220.04
01/10/2013	31/10/2013	31	16.50%	1.2808%	0.0419%			114,060.2330	1,479.7657	43,072.8374			\$	-	\$		\$	33,678,220.04
01/11/2013	30/11/2013	30	16.50%	1.2808%	0.0419%			114,060.2330	1,432.0313	44,504.8687			\$	-	\$		\$	33,678,220.04
01/12/2013	31/12/2013	31	16.50%	1.2808%	0.0419%			114,060.2330	1,479.7657	45,984.6344			\$	-	\$		\$	33,678,220.04
01/01/2014	31/01/2014	31	16.50%	1.2808%	0.0419%			114,060.2330	1,479.7657	47,464.4001			\$	-	\$		\$	33,678,220.04
01/02/2014	28/02/2014	28	16.50%	1.2808%	0.0419%			114,060.2330	1,336.5626	48,800.9626			\$	-	\$		\$	33,678,220.04
01/03/2014	31/03/2014	31	16.50%	1.2808%	0.0419%			114,060.2330	1,479.7657	50,280.7283			\$	-	\$		\$	33,678,220.04
01/04/2014	21/04/2014	21	16.50%	1.2808%	0.0419%			114,060.2330	1,002.4219	51,783.1502	1,480.3696	4,412.6694	\$	-	\$		\$	33,678,220.04
22/04/2014	30/04/2014	9	16.50%	1.2808%	0.0419%			112,579.8633	424.0336	51,707.1838			\$	-	\$		\$	33,366,368.04
01/05/2014	31/05/2014	31	16.50%	1.2808%	0.0419%			112,579.8633	1,460.5600	53,167.7438			\$	-	\$			

01/09/2014	30/09/2014	30	16.50%	1.2808%	0.0419%			111,823.5905	1,403.9502	58,944.8285			\$	-	\$	-	\$	33,204,952.04		
01/10/2014	31/10/2014	31	16.50%	1.2808%	0.0419%			111,823.5905	1,450.7485	60,395.5770			\$	-	\$	-	\$	33,204,952.04		
01/11/2014	30/11/2014	30	16.50%	1.2808%	0.0419%			111,823.5905	1,403.9502	61,799.5272			\$	-	\$	-	\$	33,204,952.04		
01/12/2014	31/12/2014	31	16.50%	1.2808%	0.0419%			111,823.5905	1,450.7485	63,250.2757			\$	-	\$	-	\$	33,204,952.04		
01/01/2015	31/01/2015	31	16.50%	1.2808%	0.0419%			111,823.5905	1,450.7485	64,701.0242			\$	-	\$	-	\$	33,204,952.04		
01/02/2015	28/02/2015	28	16.50%	1.2808%	0.0419%			111,823.5905	1,310.3535	66,011.3777			\$	-	\$	-	\$	33,204,952.04		
01/03/2015	31/03/2015	31	16.50%	1.2808%	0.0419%			111,823.5905	1,450.7485	67,462.1262			\$	-	\$	-	\$	33,204,952.04		
01/04/2015	08/04/2015	8	16.50%	1.2808%	0.0419%			111,823.5905	374.3867	67,836.5129	9,524.7216	23,153.6361	\$	-	\$	-	\$	33,204,952.04	\$ 2,085,496.00	\$ 5,072,061.00
09/04/2015	30/04/2015	22	16.50%	1.2808%	0.0419%			102,298.8689	941.8690	68,778.3819			\$	-	\$	-	\$	31,118,456.04		
01/05/2015	31/05/2015	31	16.50%	1.2808%	0.0419%			102,298.8689	1,327.1791	70,105.5610			\$	-	\$	-	\$	31,118,456.04		
01/06/2015	19/06/2015	19	16.50%	1.2808%	0.0419%			102,298.8689	813.4323	70,918.9933	905.0011	1,668.8097	\$	-	\$	-	\$	31,118,456.04	\$ 201,085.00	\$ 370,798.00
20/06/2015	30/06/2015	11	16.50%	1.2808%	0.0419%			101,393.8678	466.7683	71,385.7616			\$	-	\$	-	\$	30,917,371.04		
01/07/2015	14/07/2015	14	16.50%	1.2808%	0.0419%			101,393.8678	594.0688	71,979.8304	918.1028	1,624.5514	\$	-	\$	-	\$	30,917,371.04	\$ 204,438.00	\$ 361,746.00
15/07/2015	31/07/2015	17	16.50%	1.2808%	0.0419%			100,475.7649	714.8374	72,694.6678			\$	-	\$	-	\$	30,712,933.04		
01/08/2015	31/08/2015	31	16.50%	1.2808%	0.0419%			100,475.7649	1,303.5270	73,998.1947			\$	-	\$	-	\$	30,712,933.04		
01/09/2015	23/09/2015	23	16.50%	1.2808%	0.0419%			100,475.7649	967.1329	74,965.3276	464.0128	803.6166	\$	-	\$	-	\$	30,712,933.04	\$ 103,765.00	\$ 179,709.00
24/09/2015	30/09/2015	7	16.50%	1.2808%	0.0419%			100,011.7521	292.9855	75,258.3131			\$	-	\$	-	\$	30,609,168.04		
01/10/2015	31/10/2015	31	16.50%	1.2808%	0.0419%			100,011.7521	1,297.5071	76,555.8202			\$	-	\$	-	\$	30,609,168.04		
01/11/2015	30/11/2015	30	16.50%	1.2808%	0.0419%			100,011.7521	1,255.6520	77,811.4722			\$	-	\$	-	\$	30,609,168.04		
01/12/2015	12/12/2015	12	16.50%	1.2808%	0.0419%			100,011.7521	502.2603	78,313.7330	467.3583	809.9054	\$	-	\$	-	\$	30,609,168.04	\$ 106,498.00	\$ 184,555.00
13/12/2015	22/12/2015	10	16.50%	1.2808%	0.0419%			99,544.3939	416.5948	78,730.3278	467.3583	809.9054	\$	-	\$	-	\$	30,502,670.04	\$ 106,498.00	\$ 184,555.00
23/12/2015	31/12/2015	9	16.50%	1.2808%	0.0419%			99,077.0356	373.1750	79,103.5027			\$	-	\$	-	\$	30,396,172.04		
01/01/2016	14/01/2016	14	16.50%	1.2808%	0.0419%			99,077.0356	580.4944	79,683.9971	470.7324	805.5018	\$	-	\$	-	\$	30,396,172.04	\$ 107,744.00	\$ 184,368.00
15/01/2016	31/01/2016	17	16.50%	1.2808%	0.0419%			98,606.3033	701.5370	80,385.5342			\$	-	\$	-	\$	30,288,428.04		
01/02/2016	29/02/2016	29	16.50%	1.2808%	0.0419%			98,606.3033	1,196.7396	81,582.2738			\$	-	\$	-	\$	30,288,428.04		
01/03/2016	07/03/2016	7	16.50%	1.2808%	0.0419%			98,606.3033	288.8682	81,871.1420	474.1255	805.0151	\$	-	\$	-	\$	30,288,428.04	\$ 110,233.00	\$ 187,164.00
08/03/2016	31/03/2016	24	16.50%	1.2808%	0.0419%			98,132.1777	985.6431	82,856.7851			\$	-	\$	-	\$	30,178,195.04		
01/04/2016	15/04/2016	16	16.50%	1.2808%	0.0419%			98,132.1777	657.0954	83,513.8805	958.5069	1,596.6287	\$	-	\$	-	\$	30,178,195.04	\$ 226,573.00	\$ 377,413.00
17/04/2016	30/04/2016	14	16.50%	1.2808%	0.0419%			97,173.6709	569.3476	84,083.2330			\$	-	\$	-	\$	29,951,622.04		
01/05/2016	20/05/2016	20	16.50%	1.2808%	0.0419%			97,173.6709	813.3465	84,896.5696	972.3828	1,574.7727	\$	-	\$	-	\$	29,951,622.04	\$ 232,128.00	\$ 375,931.00
21/05/2016	31/05/2016	11	16.50%	1.2808%	0.0419%			96,201.2881	442.8642	85,339.4338			\$	-	\$	-	\$	29,719,494.04		
01/06/2016	30/06/2016	30	16.50%	1.2808%	0.0419%			96,201.2881	1,207.8115	86,547.2452			\$	-	\$	-	\$	29,719,494.04		
01/07/2016	29/07/2016	29	16.50%	1.2808%	0.0419%			96,201.2881	1,167.5511	87,714.7963	491.4572	787.7188	\$	-	\$	-	\$	29,719,494.04	\$ 118,670.00	\$ 190,207.00
30/07/2016	31/07/2016	2	16.50%	1.2808%	0.0419%			95,709.8309	80.1094	87,794.9057			\$	-	\$	-	\$	29,600,824.04		
01/08/2016	12/08/2016	12	16.50%	1.2808%	0.0419%			95,709.8309	480.6565	88,275.5622	494.9948	781.7358	\$	-	\$	-	\$	29,600,824.04	\$ 119,783.00	\$ 189,171.00
13/08/2016	31/08/2016	19	16.50%	1.2808%	0.0419%			95,214.8361	757.1035	89,032.6656			\$	-	\$	-	\$	29,481,041.04		
01/09/2016	30/09/2016	30	16.50%	1.2808%	0.0419%			95,214.8361	1,195.4265	90,228.0921			\$	-	\$	-	\$	29,481,041.04		
01/10/2016	31/10/2016	31	16.50%	1.2808%	0.0419%			95,214.8361	1,235.2741	91,463.3662			\$	-	\$	-	\$	29,481,041.04		
01/11/2016	30/11/2016	30	16.50%	1.2808%	0.0419%			95,214.8361	1,195.4265	92,658.7927			\$	-	\$	-	\$	29,481,041.04		
01/12/2016	31/12/2016	31	16.50%	1.2808%	0.0419%			95,214.8361	1,235.2741	93,894.0668			\$	-	\$	-	\$	29,481,041.04		
01/01/2017	31/01/2017	31	16.50%	1.2808%	0.0419%			95,214.8361	1,235.2741	95,129.3408			\$	-	\$	-	\$	29,481,041.04		
01/02/2017	28/02/2017	28	16.50%	1.2808%	0.0419%			95,214.8361	1,115.7314	96,245.0722			\$	-	\$	-	\$	29,481,041.04		
01/03/2017	31/03/2017	31	16.50%	1.2808%	0.0419%			95,214.8361	1,235.2741	97,480.3463			\$	-	\$	-	\$	29,481,041.04		
01/04/2017	27/04/2017	27	16.50%	1.2808%	0.0419%			95,214.8361	1,075.8839	98,556.2301	498.5627	817.5247	\$	-	\$	-	\$	29,481,041.04	\$ 124,160.00	\$ 203,593.00
28/04/2017	30/04/2017	3	16.50%	1.2808%	0.0419%			94,716.2735	118.9167	98,675.1468			\$	-	\$	-	\$	29,356,881.04		
01/05/2017	23/05/2017	23	16.50%	1.2808%	0.0419%			94,716.2735	911.6947	99,586.8416	2,030.4759	3,202.5569	\$	-	\$	-	\$	29,356,881.04	\$ 507,700.00	\$ 800,767.00
24/05/2017	31/05/2017	8	16.50%	1.2808%	0.0419%			92,685.7975	310.3132	99,897.1547			\$	-	\$	-	\$	28,849,181.04		
01/06/2017	14/06/2017	14	16.50%	1.2808%	0.0419%			92,685.7975	543.0480	100,440.2027	1,037.3204	1,556.3992	\$	-	\$	-	\$	28,849,181.04	\$ 260,236.00	\$ 390,459.00
15/06/2017	30/06/2017	16	16.50%	1.2808%	0.0419%			91,648.4771	613.6804	101,053.8831			\$	-	\$	-	\$	28,588,945.04		
01/07/2017	14/07/2017	14	16.50%	1.2808%	0.0419%			91,648.4771	536.9703	101,590.8534	524.2712	770.1105	\$	-	\$	-	\$	28,588,945.04	\$ 131,838.00	\$ 193,659.00
15/07/2017	31/07/2017	17	16.50%	1.2808%	0.0419%			91,124.2059	648.3055	102,239.1589			\$	-	\$	-	\$	28,457,107.04		
01/08/2017	31/08/2017	31	16.50%	1.2808%	0.0419%			91,124.2059	1,182.2041	103,421.3630			\$	-	\$	-	\$	28,457,107.04		
01/09/2017	30/09/2017	30	16.50%	1.2808%	0.0419%			91,124.2059	1,144.0685	104,565.4314			\$	-	\$	-	\$	28,457,107.04		
01/10/2017	31/10/2017	31	16.50%	1.2808%	0.0419%			91,124.2059	1,182.2041	105,747.6355			\$	-	\$	-	\$	28,457,107.04		
01/11/2017	30/11/2017	30	16.50%	1.2808%	0.0419%			91,124.2059	1,144.0685	106,891.7040			\$	-	\$	-	\$	28,457,107.04		
01/12/2017	31/12/2017	31	16.50%	1.2808%	0.0419%			91,124.2059	1,182.2041	108,073.9081			\$	-	\$	-	\$	28,457,107.04		
01/01/2018	31/01/2018	31	16.50%	1.2808%	0.0419%			91,124.2059	1,182.2041	109,256.1121	528.0501	797.7352	\$	-	\$	-	\$	28,457,107.04	\$ 133,645.00	\$ 201,900.00
01/02/2018	16/02/2018	16	16.50%	1.2808%	0.0419%			90,596.1558	606.6340	109,862.7462	1,067.5465	1,575.2723	\$	-	\$	-	\$	28,323,462.04	\$ 270,744.00	\$ 399,510.00
17/02/2018	28/02/2018	12	16.50%	1.2808%	0.0419%			89,528.6092	449.6143	110,312.3604			\$	-	\$	-	\$	28,052,718.04		
01/03/2018	15/03/2018	15	16.50%	1.2808%	0.0419%			89,528.6092	562.0178	110,874.3783	539.5452	779.0370	\$	-	\$	-	\$	28,052,718.04	\$ 137,667.00	\$ 198,787.00
16/03/2018	31/03/2018	16	16.50%	1.2808%	0.0419%			88,989.0641	595.8729	111,470.2511			\$	-	\$	-	\$	27,915,051.04		
01/04/2018	19/04/2018	19	16.50%	1.2808%	0.0419%			88,989.06												

14/09/2018	30/09/2018	17	16.50%	1.2808%	0.0419%			83,954.7321	597.2981	118,107.9260				\$	-	\$	-	\$	26,612.686.04		
01/10/2018	31/10/2018	31	16.50%	1.2808%	0.0419%			83,954.7321	1,089.1906	119,197.1166				\$	-	\$	-	\$	26,612.686.04		
01/11/2018	02/11/2018	2	16.50%	1.2808%	0.0419%			83,954.7321		70.2704		579.7214	728.8572	\$	-	\$	-	\$	26,612.686.04	\$	150,738.00
03/11/2018	30/11/2018	28	16.50%	1.2808%	0.0419%			83,375.0107	976.9918	120,244.3788				\$	-	\$	-	\$	26,461.948.04		
01/12/2018	03/12/2018	3	16.50%	1.2808%	0.0419%			83,375.0107	104.6777	120,349.0565	1,172.0158	1,440.0936		\$	-	\$	-	\$	26,461.948.04	\$	305,169.00
04/12/2018	28/12/2018	25	16.50%	1.2808%	0.0419%			82,202.9949	860.0519	121,209.1084	592.3445	709.9186		\$	-	\$	-	\$	26,156.779.04	\$	154,386.00
29/12/2018	31/12/2018	3	16.50%	1.2808%	0.0419%			81,610.6504	102.4625	121,311.5709				\$	-	\$	-	\$	26,002.393.04		
01/01/2019	16/01/2019	16	16.50%	1.2808%	0.0419%			81,610.6504	546.4669	121,858.0378	1,197.5320	1,396.8747		\$	-	\$	-	\$	26,002.393.04	\$	312,367.00
17/01/2019	31/01/2019	15	16.50%	1.2808%	0.0419%			80,413.1184	504.7951	122,362.8329				\$	-	\$	-	\$	25,690.026.04		
01/02/2019	27/02/2019	27	16.50%	1.2808%	0.0419%			80,413.1184	908.6313	123,271.4642	605.2554	691.4296		\$	-	\$	-	\$	25,690.026.04	\$	158,741.00
28/02/2019	28/02/2019	1	16.50%	1.2808%	0.0419%			79,807.8630	33.3997	123,304.8639				\$	-	\$	-	\$	25,531.285.04		
01/03/2019	11/03/2019	11	16.50%	1.2808%	0.0419%			79,807.8630	367.3968	123,672.2607	1,223.6123	1,356.3324		\$	-	\$	-	\$	25,531.285.04	\$	321,742.00
12/03/2019	31/03/2019	20	16.50%	1.2808%	0.0419%			78,584.2507	657.7525	124,330.0132				\$	-	\$	-	\$	25,309.543.04		
01/04/2019	14/04/2019	14	16.50%	1.2808%	0.0419%			78,584.2507	460.4268	124,790.4399	618.4215	670.0788		\$	-	\$	-	\$	25,209.543.04	\$	163,724.00
15/04/2019	30/04/2019	16	16.50%	1.2808%	0.0419%			77,965.8292	522.0610	125,312.5010				\$	-	\$	-	\$	25,045.819.04		
01/05/2019	13/05/2019	13	16.50%	1.2808%	0.0419%			77,965.8292	424.1746	125,736.6756	622.8921	664.7389		\$	-	\$	-	\$	25,045.819.04	\$	165,522.00
14/05/2019	31/05/2019	18	16.50%	1.2808%	0.0419%			77,342.9371	582.6264	126,319.3020				\$	-	\$	-	\$	24,880.297.04		
01/06/2019	30/06/2019	30	16.50%	1.2808%	0.0419%			77,342.9371	971.0440	127,290.3460				\$	-	\$	-	\$	24,880.297.04		
01/07/2019	03/07/2019	3	16.50%	1.2808%	0.0419%			77,342.9371	97.1044	127,387.4504	1,259.2730	1,319.1871		\$	-	\$	-	\$	24,880.297.04	\$	337,023.00
04/07/2019	31/07/2019	28	16.50%	1.2808%	0.0419%			76,083.6641	891.5515	128,279.0019				\$	-	\$	-	\$	24,543.274.04		
01/08/2019	01/08/2019	1	16.50%	1.2808%	0.0419%			76,083.6641	31.8411	128,310.8431	636.4449	649.5951		\$	-	\$	-	\$	24,543.274.04	\$	170,797.00
02/08/2019	31/08/2019	30	16.50%	1.2808%	0.0419%			75,447.2192	947.2432	129,258.0863				\$	-	\$	-	\$	24,372.477.04		
01/09/2019	30/09/2019	30	16.50%	1.2808%	0.0419%			75,447.2192	947.2432	130,205.3295				\$	-	\$	-	\$	24,372.477.04		
01/10/2019	02/10/2019	2	16.50%	1.2808%	0.0419%			75,447.2192	63.1495	130,268.4790	641.0412	652.3137		\$	-	\$	-	\$	24,372.477.04	\$	172,707.00
03/10/2019	31/10/2019	29	16.50%	1.2808%	0.0419%			74,806.1781	907.8884	131,176.3674				\$	-	\$	-	\$	24,199.770.04		
01/11/2019	01/11/2019	1	16.50%	1.2808%	0.0419%			74,806.1781	31.3065	131,207.6739	1,295.9769	1,284.2412		\$	-	\$	-	\$	24,199.770.04	\$	349,734.00
02/11/2019	29/11/2019	28	16.50%	1.2808%	0.0419%			73,510.2012	861.3956	132,069.0695	654.9975	631.3646		\$	-	\$	-	\$	23,850.036.04	\$	177,074.00
30/11/2019	30/11/2019	1	16.50%	1.2808%	0.0419%			72,855.2037	30.4900	132,099.5595				\$	-	\$	-	\$	23,672.962.04		
01/12/2019	30/12/2019	30	16.50%	1.2808%	0.0419%			72,855.2037	914.7003	133,014.2598	1,324.1893	1,242.2291		\$	-	\$	-	\$	23,672.962.04	\$	358,464.00
31/12/2019	31/12/2019	1	16.50%	1.2808%	0.0419%			71,531.0144	29.9358	133,044.1957				\$	-	\$	-	\$	23,314.498.04		
01/01/2020	31/01/2020	31	16.50%	1.2808%	0.0419%			71,531.0144	928.0109	133,972.2066	669.2590	610.9457		\$	-	\$	-	\$	23,314.498.04	\$	181,508.00
01/02/2020	28/02/2020	28	16.50%	1.2808%	0.0419%			70,861.7553	830.3610	134,802.5676	674.0815	605.7828		\$	-	\$	-	\$	23,132.990.04	\$	183,390.00
01/03/2020	31/03/2020	31	16.50%	1.2808%	0.0419%			70,187.6739	910.5830	135,713.1506	1,362.7908	1,190.4927		\$	-	\$	-	\$	22,949.600.04	\$	325,755.00
01/04/2020	24/04/2020	24	16.50%	1.2808%	0.0419%			68,824.8830	691.2796	136,404.4302	688.7591	583.2113		\$	-	\$	-	\$	22,576.699.04	\$	189,398.00
25/04/2020	30/04/2020	6	16.50%	1.2808%	0.0419%			68,136.1240	171.0904	136,575.5206				\$	-	\$	-	\$	22,387.301.04		
01/05/2020	12/05/2020	12	16.50%	1.2808%	0.0419%			68,136.1240	342.1808	136,917.7014	1,392.4569	1,138.2237		\$	-	\$	-	\$	22,387.301.04	\$	384,212.00
13/05/2020	31/05/2020	19	16.50%	1.2808%	0.0419%			66,743.6673	530.7142	137,448.4156				\$	-	\$	-	\$	22,003.089.04		
01/06/2020	30/06/2020	30	16.50%	1.2808%	0.0419%			66,743.6673	837.9697	138,286.3853	703.7611	562.3924		\$	-	\$	-	\$	22,003.089.04	\$	194,294.00
01/07/2020	29/07/2020	29	16.50%	1.2808%	0.0419%			66,039.9060	801.4962	139,087.8814	1,423.2899	1,101.3908		\$	-	\$	-	\$	21,808.795.04	\$	391,638.00
30/07/2020	31/07/2020	2	16.50%	1.2808%	0.0419%			64,616.6161	54.0843	139,141.9657				\$	-	\$	-	\$	21,417.157.04		
01/08/2020	28/08/2020	28	16.50%	1.2808%	0.0419%			64,616.6161	757.1802	139,899.1459	719.7567	538.8361		\$	-	\$	-	\$	21,417.157.04	\$	197,638.00
29/08/2020	31/08/2020	3	16.50%	1.2808%	0.0419%			63,896.8594	80.2228	139,979.3687				\$	-	\$	-	\$	21,219.519.04		
01/09/2020	30/09/2020	30	16.50%	1.2808%	0.0419%			63,896.8594	802.2279	140,781.5966	724.4544	534.4962		\$	-	\$	-	\$	21,219.519.04	\$	198,918.00
01/10/2020	28/10/2020	28	16.50%	1.2808%	0.0419%			63,172.4050	740.2569	141,521.8535	2,610.3278	526.6820		\$	-	\$	-	\$	21,020.601.04	\$	717,659.00
29/10/2020	31/10/2020	3	16.50%	1.2808%	0.0419%			60,562.0772	76.0360	141,597.8895				\$	-	\$	-	\$	20,302.942.04		
01/11/2020	11/11/2020	11	16.50%	1.2808%	0.0419%			60,562.0772	278.7985	141,876.6880	729.5019	532.1188		\$	-	\$	-	\$	20,302.942.04	\$	200,852.00
12/11/2020	27/11/2020	16	16.50%	1.2808%	0.0419%			59,833.5753	400.6403	142,277.3283	7,418.4367	509.5742		\$	-	\$	-	\$	20,102.090.04	\$	2,042,852.00
28/11/2020	30/11/2020	3	16.50%	1.2808%	0.0419%			52,414.1385	65.8062	142,343.1345				\$	-	\$	-	\$	18,059.238.04		
01/12/2020	11/12/2020	11	16.50%	1.2808%	0.0419%			52,414.1385	241.2893	142,584.4238	1,498.2971	1,018.7024		\$	-	\$	-	\$	18,059.238.04	\$	413,189.00
12/12/2020	31/12/2020	20	16.50%	1.2808%	0.0419%			50,915.8415	426.1671	143,010.5909				\$	-	\$	-	\$	17,646.049.04		
01/01/2021	31/01/2021	31	16.50%	1.2808%	0.0419%			50,915.8415	660.5590	143,671.1500				\$	-	\$	-	\$	17,646.049.04		
01/02/2021	28/02/2021	28	16.50%	1.2808%	0.0419%			50,915.8415	596.6339	144,267.7839				\$	-	\$	-	\$	17,646.049.04		
01/03/2021	31/03/2021	31	16.50%	1.2808%	0.0419%			50,915.8415	660.5590	144,928.3429				\$	-	\$	-	\$	17,646.049.04		
01/04/2021	09/04/2021	9	16.50%	1.2808%	0.0419%			50,915.8415	191.7752	145,120.1181	757.2515	504.8666		\$	-	\$	-	\$	17,646.049.04	\$	210,870.00
10/04/2021	30/04/2021	21	16.50%	1.2808%	0.0419%			50,158.5900	440.8203	145,560.9384				\$	-	\$	-	\$	17,435.179.04		
01/05/2021	04/05/2021	4	16.50%	1.2808%	0.0419%			50,158.5900	83.9658	145,644.9042	762.7150	497.9027		\$	-	\$	-	\$	17,435.179.04	\$	213,340.00
05/05/2021	31/05/2021	27	16.50%	1.2808%	0.0419%			49,395.8750	558.1507	146,203.0549				\$	-	\$	-	\$	17,221.839.04		
01/06/2021	02/06/2021	2	16.50%	1.2808%	0.0419%			49,395.8750	41.3445	146,244.3994	768.2145	492.2148		\$	-	\$	-	\$	17,221.839.04	\$	216,016.00
03/06/2021	30/06/2021	28	16.50%	1.2808%	0.0419%			48,627.6605	569.8209	146,814.2703				\$	-	\$	-	\$	17,005.823.04		
01/07/2021	31/07/2021	31	16.50%	1.2808%	0.0419%			48,627.6605	630.8732	147,445.0935				\$	-	\$	-	\$	17,005.82		

COTIZACIÓN UVR (22/10/2021)

287.0043

CAPITAL TOTAL
INTERÉS MORA
(-) INTERES PAGADO
TOTAL LIQUIDACIÓN

UVR		PESOS
48,627.6605	\$	13,956,347.67
148,544.0339	\$	42,632,776.48
-104,176.8737	-\$	29,899,210.70
	\$	26,689,913.44