

REPÚBLICA DE COLOMBIA



TRIBUNAL SUPERIOR DEL DISTRITO JUDICIAL DE CALI  
SALA LABORAL

MAGISTRADA PONENTE MARIA NANCY GARCÍA GARCÍA

REF. ORDINARIO LABORAL  
DTE: JANETH TRUJILLO CORREA  
DDO: COLPENSIONES Y OTRO  
RADICACIÓN: 76001310501220190052801

**AUTO INTERLOCUTORIO N° 077**

Santiago de Cali, cuatro (4) de diciembre de dos mil veinte (2020).

El apoderado judicial de la parte demandada PORVENIR S.A., interpone el 6 de julio de 2020, recurso extraordinario de casación para ante la Honorable Corte Suprema de Justicia - Sala de Casación Laboral, contra la Sentencia N°088 proferida el 30 de junio de 2020, por esta Sala de Decisión Laboral dentro del proceso de la referencia.

Por su parte, la apoderada de la demandante allega memorial el 9 de julio de 2020 mediante el cual solicita a esta Sala no conceder recurso extraordinario de casación argumentando que la recurrente no tiene interés jurídico, teniendo presente que las sumas depositadas en la cuenta de ahorro individual corresponden únicamente a la afiliada, por tanto, la devolución de tales rubros no le produce agravio.

Por lo anterior se,

**CONSIDERA:**

De conformidad con lo dispuesto en el artículo 86 del Código Procesal de Trabajo y de la Seguridad Social, en materia laboral son susceptibles del recurso extraordinario de casación, los procesos cuya cuantía exceda el tope de ciento veinte (120) veces el salario mínimo mensual más alto vigente.

Teniendo en cuenta que a la fecha de la sentencia el valor del salario mínimo fijado por el Gobierno Nacional mediante Decreto 2360 de diciembre 26 de 2019, es de \$877.802, el interés para recurrir en casación debe superar la cuantía de \$105.336.360.

Frente a dicha temática, la Corte Suprema de Justicia, Sala de Casación Laboral, ha advertido que el interés económico para recurrir en casación se determina por el perjuicio que la sentencia recurrida ocasione a cada una de las partes, que en el caso de la demandante será el monto de las pretensiones que le resultaron adversas, y para la demandada, es el valor de las peticiones por las cuales resultó condenada.

Esta Sala de Decisión Laboral, por medio de Sentencia 088 del 30 de junio de 2020, confirmó la sentencia N° 045 del 11 de febrero de 2020, proferida por el Juzgado Doce Laboral del Circuito de Cali, quien declaró la ineficacia del traslado de la parte demandante y condenó a la demandada PORVENIR S.A. a trasladar sus cotizaciones, rendimientos financieros y gastos de administración al régimen de Prima Media administrado por COLPENSIONES.

Ahora, respecto al recurso de Casación interpuestos por los Fondos Privados de Pensiones con ocasión de los traslados de régimen pensional, la Corte Suprema de Justicia, Sala de Casación Laboral, en proveído del 04 de marzo de 2015, radicación 66744, MP. Dr. Gustavo Hernando López Algarra, reiteró:

“La Corte tiene precisado que para recurrir en casación se debe tener interés jurídico, es decir que de la sentencia susceptible de ataque se derive un agravio o perjuicio en contra del recurrente, cuya cuantía sea superior a 120 salarios mínimos legales mensuales vigentes para el

momento en que se emitió la sentencia de segunda instancia, que en tratándose del demandado, lo constituye el monto de las condenas que se le impusieron.

Tal como se lee en los antecedentes, a la demandada SAFP Protección S.A., **se le impuso la condena de «devolver al [ISS], todos los valores que hubiere recibido con motivo de la afiliación de la actora, como cotizaciones, bonos pensionales, sumas adicionales de la aseguradora, con todos sus frutos e intereses como lo dispone el artículo 1746 del C.C., esto es, con los rendimientos que hubieren causados», como consecuencia de la declaratoria de nulidad del traslado de la accionante, del RPM al RAI.**

Al respecto la Corte estima que la SAFP Protección S.A., no tiene interés para recurrir en casación, por lo siguiente:

Dispone el artículo 90 de la Ley 100 de 1993, en conjunto con los artículos 1 y 4 del Decreto 656 de 1994, que los fondos de pensiones del RAI son sociedades de carácter previsional, cuyo objeto exclusivo es la administración y manejo de las cotizaciones y pensiones derivadas de dicho régimen de pensiones.

**En el RAIS, cada afiliado tiene a su nombre una cuenta individual de ahorro pensional, y el conjunto de dichas cuentas constituyen un patrimonio autónomo propiedad de los afiliados, denominado fondo de pensiones, independiente del patrimonio de la entidad administradora, siendo responsabilidad de la administradora, con su patrimonio, garantizar el pago de una rentabilidad mínima al fondo de pensiones (artículo 60 de la Ley 100 de 1993, y 48 de la Ley 1328 de 2009). La misma norma prevé que de los aportes que hagan los afiliados y empleadores, sus rendimientos financieros, y los subsidios del Estado cuando a ello hubiere lugar, una parte se capitalizará en la cuenta individual de ahorro pensional de cada afiliado, otra parte se destinará al pago de las primas de seguros para atender las pensiones de invalidez y de sobrevivencias y la asesoría para la contratación de la renta vitalicia, financiar el fondo de solidaridad pensional, y cubrir el costo de administración de dicho régimen.**

**Es decir, el afiliado es el titular tanto de las cuentas de ahorro individual, como de los dineros depositados en ellos, así como de sus rendimientos financieros, y del Bono Pensional; mientras que la administradora de fondos de pensiones actúa, como su nombre lo indica, como su regente, sin confundir su propio patrimonio con los montos que se encuentran a nombre del afiliado.**

En este sentido, cuando la sentencia de segunda instancia ordenó a la SAFP Protección S.A., como consecuencia de la declaratoria de la nulidad del traslado de la actora del ISS a la administradora de fondos de pensiones y cesantías Protección S.A., el traslado al ISS de «todos los valores que hubiere recibido con motivo de la afiliación de la actora, como cotizaciones, bonos pensionales, sumas adicionales de la aseguradora, con todos sus frutos e intereses como lo dispone el artículo 1746 del C.C., esto es, con los rendimientos que hubieren causado», **no hizo otra cosa que instruir a ésta sociedad para que el capital pensional que administra de la actora, sea retornado al ISS, para que, como otrora, asuma de nuevo el rol de administradora de pensiones de la accionante,** y con dichos valores financie la pensión de vejez que debe tramitar y otorgar por disposición del juez colegiado.

Luego, en el presente caso, **el único agravio que pudo recibir la parte recurrente fue el hecho de habersele privado de su función de administradora del régimen pensional de la actora, en tanto que dejaría de percibir a futuro los rendimientos por su gestión, perjuicios estos que, además de no evidenciarse en la sentencia de segunda instancia, no resultan tasables para efectos del recurso extraordinario,** como si lo sería frente al ISS, por cuanto resultó condenada al reconocimiento y pago de la pensión de vejez de la accionante, que dicho sea de paso, con su silencio manifestó conformidad con la decisión, pues no la recurrió en casación, teniendo la posibilidad de hacerlo.

Por ello se equivocó el Tribunal cuando concedió el recurso extraordinario de casación, al asumir que con la orden impuesta a la SAFP Protección S.A., le había irrogado perjuicios de tal magnitud que hacía posible la interposición del recurso antes dicho.

En consecuencia, la Corte declarará inadmisibles el recurso extraordinario de casación interpuesto por la sociedad administradora de fondos de pensiones y cesantías Protección S.A., y ordenará la devolución del expediente al sentenciador colegiado de origen. [Negrillas y subrayados no están en el texto]

Atendiendo lo anterior en el presente caso no se causaría agravio económico a la recurrente, salvo lo atinente a los costos o gastos de administración, por cuanto los dineros que administra son de la cuenta individual de la demandante.

Los costos de administración regulados por la ley 100 de 1993 y reglamentados por el artículo 39 del decreto 656 de 1994, en armonía con el artículo 1 de la Resolución 2549 de 1994 de la Superintendencia Financiera, cuentan con una base de cálculo y porcentaje de fijación libre por parte de cada AFP, sin embargo, en la medida que no puede superar el 3% de la cotización establecida legalmente a partir de la vigencia de la ley 797 de 2003 (29 de enero de 2003) y con antelación el 3,5%, será sobre dicha base que deba realizarse el cálculo pertinente, amén del valor que por la comisión o costos de administración resulta acreditada en el expediente.

En el presente asunto de la relación de los ingresos base de cotización del demandante, en el periodo en que estuvo afiliado a PORVENIR S.A., surgen probados como gastos de administración la suma total de \$12.438.456, en el periodo comprendido entre marzo de 1999 y noviembre de 2019.

En mérito de lo expuesto se,

### RESUELVE:


**PRIMERO.-** DECLARAR IMPROCEDENTE el Recurso Extraordinario de Casación interpuesto por la parte demandada SOCIEDAD ADMINSTRADORA DE FONDOS DE PENSIONES Y CESANTIAS PORVENIR S.A., por no reunir el interés jurídico y económico.

**SEGUNDO.-** Ejecutoriada la presente providencia, envíese el expediente al juzgado de origen.

NOTIFÍQUESE

  
**MARÍA NANCY GARCÍA GARCÍA**  
**MARÍA NANCY GARCÍA GARCÍA**  
Magistrada ponente

  
**GERMAN DARÍO GÓEZ VINASCO**  
Magistrado

  
**CARLOS ALBERTO CARREÑO RAGA**  
**CARLOS ALBERTO CARREÑO RAGA**  
Magistrado

### GASTOS DE ADMINISTRACIÓN

Periodo	IBC	Porcentaje de administración	Costo de administración
1999-03	\$ 840.000	3,50%	\$ 29.400
1999-04	\$ 840.000	3,50%	\$ 29.400
1999-05	\$ 840.000	3,50%	\$ 29.400
1999-06	\$ 840.000	3,50%	\$ 29.400
1999-07	\$ 504.000	3,50%	\$ 17.640
1999-08	\$ 336.000	3,50%	\$ 11.760
1999-09	\$ 840.000	3,50%	\$ 29.400
1999-10	\$ 840.000	3,50%	\$ 29.400
1999-11	\$ 840.000	3,50%	\$ 29.400
1999-12	\$ 840.000	3,50%	\$ 29.400
2000-01	\$ 840.000	3,50%	\$ 29.400
2000-02	\$ 840.000	3,50%	\$ 29.400
2000-03	\$ 840.000	3,50%	\$ 29.400

2000-04	\$ 840.000	3,50%	\$ 29.400
2000-05	\$ 840.000	3,50%	\$ 29.400
2000-06	\$ 840.000	3,50%	\$ 29.400
2000-07	\$ 504.000	3,50%	\$ 17.640
2000-08	\$ 644.000	3,50%	\$ 22.540
2000-09	\$ 920.000	3,50%	\$ 32.200
2000-10	\$ 920.000	3,50%	\$ 32.200
2000-11	\$ 920.000	3,50%	\$ 32.200
2000-12	\$ 920.000	3,50%	\$ 32.200
2001-01	\$ 920.000	3,50%	\$ 32.200
2001-02	\$ 920.000	3,50%	\$ 32.200
2001-03	\$ 920.000	3,50%	\$ 32.200
2001-04	\$ 920.000	3,50%	\$ 32.200
2001-05	\$ 920.000	3,50%	\$ 32.200
2001-06	\$ 920.000	3,50%	\$ 32.200
2001-07	\$ 276.000	3,50%	\$ 9.660
2001-08	\$ 306.667	3,50%	\$ 10.733
2001-09	\$ 920.000	3,50%	\$ 32.200
2001-10	\$ 920.000	3,50%	\$ 32.200
2001-11	\$ 920.000	3,50%	\$ 32.200
2001-12	\$ 920.000	3,50%	\$ 32.200
2001-13	\$ 920.000	3,50%	\$ 32.200
2002-01	\$ 920.000	3,50%	\$ 32.200
2002-02	\$ 920.000	3,50%	\$ 32.200
2002-03	\$ 920.000	3,50%	\$ 32.200
2002-04	\$ 920.000	3,50%	\$ 32.200
2002-05	\$ 920.000	3,50%	\$ 32.200
2002-06	\$ 920.000	3,50%	\$ 32.200
2002-07	\$ 368.000	3,50%	\$ 12.880
2002-08	\$ 520.000	3,50%	\$ 18.200
2002-09	\$ 975.000	3,50%	\$ 34.125
2002-10	\$ 975.000	3,50%	\$ 34.125
2002-11	\$ 975.000	3,50%	\$ 34.125
2002-12	\$ 975.000	3,50%	\$ 34.125
2003-01	\$ 780.000	3,00%	\$ 23.400
2003-02	\$ 975.000	3,00%	\$ 29.250
2003-03	\$ 975.000	3,00%	\$ 29.250
2003-04	\$ 975.000	3,00%	\$ 29.250
2003-05	\$ 975.000	3,00%	\$ 29.250
2003-06	\$ 975.000	3,00%	\$ 29.250
2003-07	\$ 975.000	3,00%	\$ 29.250
2003-08	\$ 995.000	3,00%	\$ 29.850
2003-09	\$ 1.014.000	3,00%	\$ 30.420
2003-10	\$ 1.014.000	3,00%	\$ 30.420
2003-11	\$ 1.014.000	3,00%	\$ 30.420
2003-12	\$ 1.014.000	3,00%	\$ 30.420
2004-01	\$ 1.014.000	3,00%	\$ 30.420
2004-02	\$ 1.014.000	3,00%	\$ 30.420
2004-03	\$ 1.014.000	3,00%	\$ 30.420
2004-04	\$ 1.014.000	3,00%	\$ 30.420
2004-05	\$ 1.014.000	3,00%	\$ 30.420
2004-06	\$ 1.014.000	3,00%	\$ 30.420
2004-07	\$ 1.014.000	3,00%	\$ 30.420
2004-08	\$ 1.045.000	3,00%	\$ 31.350

2004-09	\$ 1.080.000	3,00%	\$ 32.400
2004-10	\$ 1.080.000	3,00%	\$ 32.400
2004-11	\$ 1.080.000	3,00%	\$ 32.400
2004-12	\$ 1.080.000	3,00%	\$ 32.400
2005-01	\$ 1.080.000	3,00%	\$ 32.400
2005-02	\$ 1.080.000	3,00%	\$ 32.400
2005-03	\$ 1.080.000	3,00%	\$ 32.400
2005-04	\$ 1.080.000	3,00%	\$ 32.400
2005-05	\$ 1.080.000	3,00%	\$ 32.400
2005-06	\$ 1.080.000	3,00%	\$ 32.400
2005-07	\$ 1.080.000	3,00%	\$ 32.400
2005-08	\$ 1.123.000	3,00%	\$ 33.690
2005-09	\$ 1.144.000	3,00%	\$ 34.320
2005-10	\$ 1.147.600	3,00%	\$ 34.428
2005-11	\$ 1.144.000	3,00%	\$ 34.320
2005-12	\$ 1.144.000	3,00%	\$ 34.320
2006-01	\$ 1.144.000	3,00%	\$ 34.320
2006-02	\$ 1.144.000	3,00%	\$ 34.320
2006-03	\$ 1.144.000	3,00%	\$ 34.320
2006-04	\$ 1.144.000	3,00%	\$ 34.320
2006-05	\$ 1.144.000	3,00%	\$ 34.320
2006-06	\$ 1.144.000	3,00%	\$ 34.320
2006-07	\$ 1.144.000	3,00%	\$ 34.320
2006-08	\$ 1.183.000	3,00%	\$ 35.490
2006-09	\$ 1.213.000	3,00%	\$ 36.390
2006-10	\$ 1.213.000	3,00%	\$ 36.390
2006-11	\$ 1.213.000	3,00%	\$ 36.390
2006-12	\$ 1.213.000	3,00%	\$ 36.390
2007-01	\$ 1.213.000	3,00%	\$ 36.390
2007-02	\$ 1.213.000	3,00%	\$ 36.390
2007-03	\$ 1.213.000	3,00%	\$ 36.390
2007-04	\$ 1.213.000	3,00%	\$ 36.390
2007-05	\$ 1.213.000	3,00%	\$ 36.390
2007-06	\$ 1.213.000	3,00%	\$ 36.390
2007-07	\$ 1.213.000	3,00%	\$ 36.390
2007-08	\$ 1.262.000	3,00%	\$ 37.860
2007-08	\$ 2.000.000	3,00%	\$ 60.000
2007-09	\$ 2.000.000	3,00%	\$ 60.000
2007-10	\$ 2.000.000	3,00%	\$ 60.000
2007-11	\$ 2.000.000	3,00%	\$ 60.000
2007-12	\$ 2.000.000	3,00%	\$ 60.000
2008-01	\$ 2.000.000	3,00%	\$ 60.000
2008-02	\$ 2.000.000	3,00%	\$ 60.000
2008-03	\$ 2.000.000	3,00%	\$ 60.000
2008-04	\$ 2.000.000	3,00%	\$ 60.000
2008-05	\$ 2.000.000	3,00%	\$ 60.000
2008-06	\$ 2.000.000	3,00%	\$ 60.000
2008-07	\$ 2.000.000	3,00%	\$ 60.000
2008-08	\$ 2.000.000	3,00%	\$ 60.000
2008-09	\$ 2.000.000	3,00%	\$ 60.000
2008-10	\$ 2.000.000	3,00%	\$ 60.000
2008-11	\$ 2.000.000	3,00%	\$ 60.000
2007-09	\$ 1.280.000	3,00%	\$ 38.400
2007-10	\$ 1.280.000	3,00%	\$ 38.400

2007-11	\$ 1.280.000	3,00%	\$ 38.400
2007-12	\$ 1.280.000	3,00%	\$ 38.400
2008-01	\$ 1.280.000	3,00%	\$ 38.400
2008-02	\$ 1.280.000	3,00%	\$ 38.400
2008-03	\$ 1.280.000	3,00%	\$ 38.400
2008-04	\$ 1.280.000	3,00%	\$ 38.400
2008-05	\$ 1.280.000	3,00%	\$ 38.400
2008-06	\$ 1.280.000	3,00%	\$ 38.400
2008-07	\$ 1.280.000	3,00%	\$ 38.400
2008-08	\$ 1.280.000	3,00%	\$ 38.400
2008-09	\$ 1.280.000	3,00%	\$ 38.400
2008-10	\$ 1.280.000	3,00%	\$ 38.400
2008-11	\$ 1.280.000	3,00%	\$ 38.400
2008-12	\$ 1.280.000	3,00%	\$ 38.400
2008-12	\$ 67.000	3,00%	\$ 2.010
2009-01	\$ 1.370.000	3,00%	\$ 41.100
2009-02	\$ 1.370.000	3,00%	\$ 41.100
2009-03	\$ 1.370.000	3,00%	\$ 41.100
2009-04	\$ 1.370.000	3,00%	\$ 41.100
2009-05	\$ 1.370.000	3,00%	\$ 41.100
2009-06	\$ 1.370.000	3,00%	\$ 41.100
2009-07	\$ 1.370.000	3,00%	\$ 41.100
2009-08	\$ 1.370.000	3,00%	\$ 41.100
2009-09	\$ 1.370.000	3,00%	\$ 41.100
2009-10	\$ 1.370.000	3,00%	\$ 41.100
2009-11	\$ 1.370.000	3,00%	\$ 41.100
2009-12	\$ 1.370.000	3,00%	\$ 41.100
2010-01	\$ 1.425.000	3,00%	\$ 42.750
2010-02	\$ 1.425.000	3,00%	\$ 42.750
2010-03	\$ 1.425.000	3,00%	\$ 42.750
2010-04	\$ 1.425.000	3,00%	\$ 42.750
2010-05	\$ 1.425.000	3,00%	\$ 42.750
2010-06	\$ 1.425.000	3,00%	\$ 42.750
2010-07	\$ 1.425.000	3,00%	\$ 42.750
2010-08	\$ 1.531.000	3,00%	\$ 45.930
2010-09	\$ 1.531.000	3,00%	\$ 45.930
2010-10	\$ 1.531.000	3,00%	\$ 45.930
2010-11	\$ 1.531.000	3,00%	\$ 45.930
2010-12	\$ 1.531.000	3,00%	\$ 45.930
2011-01	\$ 1.592.000	3,00%	\$ 47.760
2011-02	\$ 1.592.000	3,00%	\$ 47.760
2011-03	\$ 1.592.000	3,00%	\$ 47.760
2011-04	\$ 1.592.000	3,00%	\$ 47.760
2011-05	\$ 1.592.000	3,00%	\$ 47.760
2011-06	\$ 1.592.000	3,00%	\$ 47.760
2011-07	\$ 1.592.000	3,00%	\$ 47.760
2011-08	\$ 1.592.000	3,00%	\$ 47.760
2011-09	\$ 1.592.000	3,00%	\$ 47.760
2011-10	\$ 1.592.000	3,00%	\$ 47.760
2011-11	\$ 1.592.000	3,00%	\$ 47.760
2011-12	\$ 1.592.000	3,00%	\$ 47.760
2012-01	\$ 1.685.000	3,00%	\$ 50.550
2012-02	\$ 1.685.000	3,00%	\$ 50.550
2012-03	\$ 1.685.000	3,00%	\$ 50.550

2012-04	\$ 1.685.000	3,00%	\$ 50.550
2012-05	\$ 1.685.000	3,00%	\$ 50.550
2012-06	\$ 1.685.000	3,00%	\$ 50.550
2012-07	\$ 1.685.000	3,00%	\$ 50.550
2012-08	\$ 1.685.000	3,00%	\$ 50.550
2012-09	\$ 1.685.000	3,00%	\$ 50.550
2012-10	\$ 1.685.000	3,00%	\$ 50.550
2012-11	\$ 1.685.000	3,00%	\$ 50.550
2012-12	\$ 1.685.000	3,00%	\$ 50.550
2013-01	\$ 1.753.000	3,00%	\$ 52.590
2013-02	\$ 1.753.000	3,00%	\$ 52.590
2013-03	\$ 1.753.000	3,00%	\$ 52.590
2013-04	\$ 1.753.000	3,00%	\$ 52.590
2013-05	\$ 1.753.000	3,00%	\$ 52.590
2013-06	\$ 1.753.000	3,00%	\$ 52.590
2013-07	\$ 1.753.000	3,00%	\$ 52.590
2013-08	\$ 1.753.000	3,00%	\$ 52.590
2013-09	\$ 1.753.000	3,00%	\$ 52.590
2013-10	\$ 1.753.000	3,00%	\$ 52.590
2013-11	\$ 1.753.000	3,00%	\$ 52.590
2013-12	\$ 1.753.000	3,00%	\$ 52.590
2014-01	\$ 1.823.000	3,00%	\$ 54.690
2014-02	\$ 1.823.000	3,00%	\$ 54.690
2014-03	\$ 1.823.000	3,00%	\$ 54.690
2014-04	\$ 1.823.000	3,00%	\$ 54.690
2014-05	\$ 1.823.000	3,00%	\$ 54.690
2014-06	\$ 1.823.000	3,00%	\$ 54.690
2014-07	\$ 1.823.000	3,00%	\$ 54.690
2014-08	\$ 1.823.000	3,00%	\$ 54.690
2014-09	\$ 1.823.000	3,00%	\$ 54.690
2014-10	\$ 1.823.000	3,00%	\$ 54.690
2014-11	\$ 1.823.000	3,00%	\$ 54.690
2014-12	\$ 1.823.000	3,00%	\$ 54.690
2015-01	\$ 1.896.000	3,00%	\$ 56.880
2015-02	\$ 1.896.000	3,00%	\$ 56.880
2015-03	\$ 1.896.000	3,00%	\$ 56.880
2015-04	\$ 1.896.000	3,00%	\$ 56.880
2015-05	\$ 1.896.000	3,00%	\$ 56.880
2015-06	\$ 1.896.000	3,00%	\$ 56.880
2015-07	\$ 1.931.000	3,00%	\$ 57.930
2015-08	\$ 1.896.000	3,00%	\$ 56.880
2015-09	\$ 1.896.000	3,00%	\$ 56.880
2015-10	\$ 1.896.000	3,00%	\$ 56.880
2015-11	\$ 1.896.000	3,00%	\$ 56.880
2015-12	\$ 1.896.000	3,00%	\$ 56.880
2016-01	\$ 2.029.000	3,00%	\$ 60.870
2016-02	\$ 2.029.000	3,00%	\$ 60.870
2016-03	\$ 2.029.000	3,00%	\$ 60.870
2016-04	\$ 2.029.000	3,00%	\$ 60.870
2016-05	\$ 2.029.000	3,00%	\$ 60.870
2016-06	\$ 2.029.000	3,00%	\$ 60.870
2016-07	\$ 2.029.000	3,00%	\$ 60.870
2016-08	\$ 2.256.000	3,00%	\$ 67.680
2016-09	\$ 2.256.000	3,00%	\$ 67.680

2016-10	\$ 2.256.000	3,00%	\$ 67.680
2016-11	\$ 2.256.000	3,00%	\$ 67.680
2016-12	\$ 2.256.000	3,00%	\$ 67.680
2017-01	\$ 2.414.000	3,00%	\$ 72.420
2017-02	\$ 2.414.000	3,00%	\$ 72.420
2017-03	\$ 2.414.000	3,00%	\$ 72.420
2017-04	\$ 2.414.000	3,00%	\$ 72.420
2017-05	\$ 2.414.000	3,00%	\$ 72.420
2017-06	\$ 2.414.000	3,00%	\$ 72.420
2017-07	\$ 2.414.000	3,00%	\$ 72.420
2017-08	\$ 2.414.000	3,00%	\$ 72.420
2017-09	\$ 2.414.000	3,00%	\$ 72.420
2017-10	\$ 4.345.000	3,00%	\$ 130.350
2017-11	\$ 2.414.000	3,00%	\$ 72.420
2017-12	\$ 2.414.000	3,00%	\$ 72.420
2018-01	\$ 2.559.000	3,00%	\$ 76.770
2018-02	\$ 2.559.000	3,00%	\$ 76.770
2018-03	\$ 2.559.000	3,00%	\$ 76.770
2018-04	\$ 2.559.000	3,00%	\$ 76.770
2018-05	\$ 2.559.000	3,00%	\$ 76.770
2018-06	\$ 2.559.000	3,00%	\$ 76.770
2018-07	\$ 2.559.000	3,00%	\$ 76.770
2018-08	\$ 2.559.000	3,00%	\$ 76.770
2018-09	\$ 2.559.000	3,00%	\$ 76.770
2018-10	\$ 2.559.000	3,00%	\$ 76.770
2018-11	\$ 2.559.000	3,00%	\$ 76.770
2018-12	\$ 2.559.000	3,00%	\$ 76.770
2019-01	\$ 2.712.501	3,00%	\$ 81.375
2019-02	\$ 2.712.500	3,00%	\$ 81.375
2019-03	\$ 2.712.501	3,00%	\$ 81.375
2019-04	\$ 2.712.500	3,00%	\$ 81.375
2019-05	\$ 2.712.500	3,00%	\$ 81.375
2019-06	\$ 2.712.500	3,00%	\$ 81.375
2019-07	\$ 2.712.500	3,00%	\$ 81.375
2019-08	\$ 2.712.500	3,00%	\$ 81.375
2019-09	\$ 2.712.500	3,00%	\$ 81.375
2019-10	\$ 2.712.501	3,00%	\$ 81.375
2019-11	\$ 2.712.501	3,00%	\$ 81.375
total			\$ 12.438.456



**REPÚBLICA DE COLOMBIA**



**TRIBUNAL SUPERIOR DEL DISTRITO JUDICIAL DE CALI  
SALA DE DECISIÓN LABORAL**

**MAGISTRADA PONENTE MARIA NANCY GARCÍA GARCÍA**

REF. ORDINARIO LABORAL  
DTE: LUZ MARIA QUINTERO  
DDO: UGPP

RADICACIÓN: 76001310501720180015801

**AUTO INTERLOCUTORIO N° 078**

Santiago de Cali, cuatro (4) de diciembre de dos mil veinte (2020).

El apoderado judicial de la demandante LUZ MARIA QUINTERO, interpone el día 29 de julio de 2020, recurso extraordinario de casación ante la Honorable Corte Suprema de Justicia - Sala de Casación Laboral, contra la sentencia N° 110 del 16 de julio de 2020, por esta Sala de Decisión, razón por la cual se,

**CONSIDERA:**

De conformidad con lo dispuesto en el artículo 86 del Código Procesal de Trabajo y de la Seguridad Social, en materia laboral son susceptibles del recurso extraordinario de casación, los procesos cuya cuantía exceda el tope de ciento veinte (120) veces el salario mínimo mensual más alto vigente.

Teniendo en cuenta que a la fecha de la sentencia el valor del salario mínimo fijado por el Gobierno Nacional mediante Decreto 2360 de diciembre 26 de 2019, es de \$877.803, el interés para recurrir en casación debe superar la cuantía de \$105.336.360.

Frente a dicha temática, la Corte Suprema de Justicia, Sala de Casación Laboral, ha advertido que el interés económico para recurrir en casación se determina por el perjuicio que la sentencia recurrida ocasione a cada una de las partes, que en el caso de la demandante será el monto de las pretensiones que le resultaron adversas, y para la demandada, es el valor de las peticiones por las cuales resultó condenada.

Así mismo, ha dejado sentado dicha Corporación, que cuando se tratan de prestaciones de tracto sucesivo cuyos efectos trascienden más allá de la sentencia, se debe calcular todo lo causado hasta la fecha de la sentencia de segundo grado. No obstante, la misma sala de casación laboral de la Corte Suprema de Justicia en auto del 30 de septiembre de 2004, rad. 24949, ha señalado que para el caso de pensiones el interés para recurrir es cierto y no meramente eventual dado que la prestación es vitalicia, por lo que se permite su tasación con la cuantificación de las mesadas debidas durante la expectativa de vida del pensionado.

El valor del interés que requiere la parte recurrente para incursionar en Casación está representado en este caso por las pretensiones que fueron negadas tanto en primera como en segunda instancia concernientes a la solicitud de reconocimiento de la pensión de sobrevivientes, el retroactivo pensional e intereses moratorios consagrados en el artículo 141 de la ley 100 de 1993.

Así las cosas, al contar la demandante con 88 años a la fecha del fallo de segunda instancia, por haber nacido el 14 de septiembre de 1931, conforme lo indica la copia de la cedula de ciudadanía (folio 6 Cuaderno N° 1), según las tablas de mortalidad

de la Superintendencia Bancaria fijadas mediante Resolución No.1555 de julio 30 de 2010, tiene una expectativa de vida de 6.8 años, tiempo que al ser multiplicado por 14 mesadas anuales sobre el valor de **\$1.730.754** que equivale al 50% del valor de la mesada pensional para el año 2010, nos da como resultado de mesadas futuras la suma de **\$164.767.781**, cuantía que supera los 120 salarios mínimos de que trata el artículo 86 del C.P.T. y de la S.S., por ende resulta procedente conceder el recurso de casación bajo estudio.

En mérito de lo expuesto el Tribunal Superior de Distrito Judicial de Cali, Valle, Sala Laboral,

## RESUELVE

**1.- CONCEDER** el recurso de **CASACIÓN**, interpuesto por la parte demandante LUZ MARIA QUINTERO, contra la Sentencia N° 110 del 16 de julio de 2020, proferida por esta Sala de Decisión Laboral del Tribunal Superior del Distrito Judicial de Cali.

**2.- ENVÍESE** el expediente a la Sala de Casación Laboral de la Honorable Corte Suprema de Justicia para lo pertinente.

**NOTIFÍQUESE y CÚMPLASE,**

  
**MARÍA NANCY GARCÍA GARCÍA**  
**MARÍA NANCY GARCÍA GARCÍA**  
Magistrada ponente

  
**GERMAN DARÍO GÓEZ VINASCO**  
Magistrado

  
**CARLOS ALBERTO CARREÑO RAGA**  
**CARLOS ALBERTO CARREÑO RAGA**  
Magistrado  
ACLARA VOTO

### CÁLCULO DEL INTERES PARA RECURRIR TRACTO SUCESIVO

Edad a la fecha de la sentencia Tribunal	88
Expectativa de vida - Resolución 1555 de 2010	6,8
Número de mesadas al año	14
Número de mesadas futuras	95,2
Valor de la mesada pensional (valor 50% de la pensión al año 2010)	\$ 1.730.754
<b>TOTAL Mesadas futuras adeudadas</b>	<b>\$ 164.767.781</b>

REPÚBLICA DE COLOMBIA



TRIBUNAL SUPERIOR DEL DISTRITO JUDICIAL DE CALI  
SALA DE DECISIÓN LABORAL

MAGISTRADA PONENTE MARIA NANCY GARCÍA GARCÍA

REF. ORDINARIO LABORAL  
DTE: LUCY STELLA ROSAS  
DDO: PORVENIR S.A. y OTRO  
RADICACIÓN: 760013105012201900444-01

**AUTO INTERLOCUTORIO N° 079**

Santiago de Cali, cuatro (4) de diciembre de dos mil veinte (2020).

La apoderada judicial de PORVENIR S.A. interpone el 8 de julio de 2020, recurso extraordinario de casación para ante la Honorable Corte Suprema de Justicia - Sala de Casación Laboral, contra la sentencia N° 083 proferida el 30 de junio de 2020, por esta Sala de Decisión Laboral, razón por la cual se,

**CONSIDERA:**

De conformidad con lo dispuesto en el artículo 86 del Código Procesal de Trabajo y de la Seguridad Social, en materia laboral son susceptibles del recurso extraordinario de casación, los procesos cuya cuantía exceda el tope de ciento veinte (120) veces el salario mínimo mensual más alto vigente.

Teniendo en cuenta que a la fecha de la sentencia el valor del salario mínimo fijado por el Gobierno Nacional mediante Decreto 2360 de diciembre 26 de 2019, es de \$877.802, el interés para recurrir en casación debe superar la cuantía de \$105.336.360.

El Tribunal Superior del Distrito Judicial de Cali – Sala Laboral mediante Sentencia sentencia N° 083 proferida el 30 de junio de 2020, se confirmó la sentencia N° 32 del 5 de febrero de 2020 proferida por el Juzgado Doce Laboral del Circuito de Cali, quien declaró la ineficacia del traslado de la demandante y condenó a la demandada PORVENIR S.A. a trasladar sus cotizaciones, rendimientos financieros y gastos de administración al régimen de Prima Media administrado por COLPENSIONES.

Ahora, respecto al recurso de Casación interpuestos por los Fondos Privados de Pensiones con ocasión de los traslados de régimen pensional, la Corte Suprema de Justicia, Sala de Casación Laboral, en proveído del 04 de marzo de 2015, radicación 66744, MP. Dr. Gustavo Hernando López Algarra, reiteró:

*“La Corte tiene precisado que para recurrir en casación se debe tener interés jurídico, es decir que de la sentencia susceptible de ataque se derive un agravio o perjuicio en contra del recurrente, cuya cuantía sea superior a 120 salarios mínimos legales mensuales vigentes para el momento en que se emitió la sentencia de segunda instancia, que en tratándose del demandado, lo constituye el monto de las condenas que se le impusieron.*

*Tal como se lee en los antecedentes, a la demandada SAFP Protección S.A., **se le impuso la condena de «devolver al [ISS], todos los valores que hubiere recibido con motivo de la afiliación de la actora, como cotizaciones, bonos pensionales, sumas adicionales de la aseguradora, con todos sus frutos e intereses como lo dispone el artículo 1746 del C.C., esto es, con los rendimientos que hubieren causados», como consecuencia de la declaratoria de nulidad del traslado de la accionante, del RPM al RAI.***

Al respecto la Corte estima que la SAFP Protección S.A., no tiene interés para recurrir en casación, por lo siguiente:

Dispone el artículo 90 de la Ley 100 de 1993, en conjunto con los artículos 1 y 4 del Decreto 656 de 1994, que los fondos de pensiones del RAI son sociedades de carácter previsional, cuyo objeto exclusivo es la administración y manejo de las cotizaciones y pensiones derivadas de dicho régimen de pensiones.

**En el RAIS, cada afiliado tiene a su nombre una cuenta individual de ahorro pensional, y el conjunto de dichas cuentas constituyen un patrimonio autónomo propiedad de los afiliados, denominado fondo de pensiones, independiente del patrimonio de la entidad administradora, siendo responsabilidad de la administradora, con su patrimonio, garantizar el pago de una rentabilidad mínima al fondo de pensiones (artículo 60 de la Ley 100 de 1993, y 48 de la Ley 1328 de 2009). La misma norma prevé que de los aportes que hagan los afiliados y empleadores, sus rendimientos financieros, y los subsidios del Estado cuando a ello hubiere lugar, una parte se capitalizará en la cuenta individual de ahorro pensional de cada afiliado, otra parte se destinará al pago de las primas de seguros para atender las pensiones de invalidez y de sobrevivencias y la asesoría para la contratación de la renta vitalicia, financiar el fondo de solidaridad pensional, y cubrir el costo de administración de dicho régimen.**

**Es decir, el afiliado es el titular tanto de las cuentas de ahorro individual, como de los dineros depositados en ellos, así como de sus rendimientos financieros, y del Bono Pensional; mientras que la administradora de fondos de pensiones actúa, como su nombre lo indica, como su regente, sin confundir su propio patrimonio con los montos que se encuentran a nombre del afiliado.**

En este sentido, cuando la sentencia de segunda instancia ordenó a la SAFP Protección S.A., como consecuencia de la declaratoria de la nulidad del traslado de la actora del ISS a la administradora de fondos de pensiones y cesantías Protección S.A., el traslado al ISS de «todos los valores que hubiere recibido con motivo de la afiliación de la actora, como cotizaciones, bonos pensionales, sumas adicionales de la aseguradora, con todos sus frutos e intereses como lo dispone el artículo 1746 del C.C., esto es, con los rendimientos que hubieren causado», no hizo otra cosa que instruir a ésta sociedad para que el capital pensional que administra de la actora, sea retornado al ISS, para que, como otrora, asuma de nuevo el rol de administradora de pensiones de la accionante, y con dichos valores financie la pensión de vejez que debe tramitar y otorgar por disposición del juez colegiado.

Luego, en el presente caso, **el único agravio que pudo recibir la parte recurrente fue el hecho de habersele privado de su función de administradora del régimen pensional de la actora, en tanto que dejaría de percibir a futuro los rendimientos por su gestión, perjuicios estos que, además de no evidenciarse en la sentencia de segunda instancia, no resultan tasables para efectos del recurso extraordinario,** como si lo sería frente al ISS, por cuanto resultó condenada al reconocimiento y pago de la pensión de vejez de la accionante, que dicho sea de paso, con su silencio manifestó conformidad con la decisión, pues no la recurrió en casación, teniendo la posibilidad de hacerlo.

Por ello se equivocó el Tribunal cuando concedió el recurso extraordinario de casación, al asumir que con la orden impuesta a la SAFP Protección S.A., le había irrogado perjuicios de tal magnitud que hacía posible la interposición del recurso antes dicho.

En consecuencia, la Corte declarará inadmisibles el recurso extraordinario de casación interpuesto por la sociedad administradora de fondos de pensiones y cesantías Protección S.A., y ordenará la devolución del expediente al sentenciador colegiado de origen. [Negritas y subrayados no están en el texto]

Atendiendo lo anterior en el presente caso no se causaría agravio económico a la recurrente, salvo lo atinente a los costos o gastos de administración, por cuanto los dineros que administra son de la cuenta individual de la demandante.

Los costos de administración regulados por la ley 100 de 1993 y reglamentados por el artículo 39 del decreto 656 de 1994, en armonía con el artículo 1 de la Resolución 2549 de 1994 de la Superintendencia Financiera, cuentan con una base de cálculo y porcentaje de fijación libre por parte de cada AFP, sin embargo, en la medida que no puede superar el 3% de la cotización establecida legalmente a partir de la vigencia de la ley 797 de 2003 (29 de enero de 2003) y con antelación el 3,5%, será sobre dicha base que deba realizarse el cálculo pertinente, amén del valor que por la comisión o costos de administración resulta acreditada en el expediente.

En el presente asunto de la relación de los ingresos base de cotización del demandante, en el periodo en que estuvo afiliado a PORVENIR S.A., surgen como gastos de administración la suma de \$12.892.101.

En mérito de lo expuesto se,

**RESUELVE:**


**PRIMERO.-** DECLARAR IMPROCEDENTE el Recurso Extraordinario de Casación interpuesto por la parte demandada SOCIEDAD ADMINISTRADORA DE FONDOS DE PENSIONES Y CESANTIAS PORVENIR S.A., por no reunir el interés jurídico y económico.

**SEGUNDO.-** Ejecutoriada la presente providencia, envíese el expediente al juzgado de origen.

**NOTIFÍQUESE,**

  
**MARÍA NANCY GARCÍA GARCÍA**  
**MARÍA NANCY GARCÍA GARCÍA**  
Magistrada ponente

  
**GERMAN DARÍO GÓEZ VINASCO**  
Magistrado

  
**CARLOS ALBERTO CARREÑO RAGA**  
**CARLOS ALBERTO CARREÑO RAGA**  
Magistrado

Periodo	IBC	Porcentaje de administración	Costo de administración
1999-04	\$ 600.000	3,50%	\$ 21.000
1999-05	\$ 600.000	3,50%	\$ 21.000
1999-04	\$ 409.400	3,50%	\$ 14.329
1999-05	\$ 818.800	3,50%	\$ 28.658
1999-06	\$ 320.000	3,50%	\$ 11.200
1999-06	\$ 409.400	3,50%	\$ 14.329
1999-07	\$ 409.400	3,50%	\$ 14.329
1999-08	\$ 409.400	3,50%	\$ 14.329
1999-09	\$ 409.400	3,50%	\$ 14.329

1999-07	\$ 600.000	3,50%	\$ 21.000
1999-08	\$ 600.000	3,50%	\$ 21.000
1999-09	\$ 600.000	3,50%	\$ 21.000
1999-10	\$ 600.000	3,50%	\$ 21.000
1999-11	\$ 600.000	3,50%	\$ 21.000
1999-12	\$ 600.000	3,50%	\$ 21.000
1999-10	\$ 409.000	3,50%	\$ 14.315
1999-11	\$ 409.000	3,50%	\$ 14.315
1999-12	\$ 409.000	3,50%	\$ 14.315
2000-01	\$ 409.000	3,50%	\$ 14.315
2000-02	\$ 409.000	3,50%	\$ 14.315
2000-03	\$ 409.000	3,50%	\$ 14.315
2000-04	\$ 409.000	3,50%	\$ 14.315
2000-05	\$ 409.000	3,50%	\$ 14.315
2000-06	\$ 409.000	3,50%	\$ 14.315
2000-01	\$ 660.000	3,50%	\$ 23.100
2000-02	\$ 660.000	3,50%	\$ 23.100
2000-03	\$ 660.000	3,50%	\$ 23.100
2000-04	\$ 660.000	3,50%	\$ 23.100
2000-05	\$ 1.072.000	3,50%	\$ 37.520
2000-06	\$ 1.072.000	3,50%	\$ 37.520
2000-07	\$ 1.072.000	3,50%	\$ 37.520
2000-08	\$ 1.037.000	3,50%	\$ 36.295
2000-09	\$ 1.037.000	3,50%	\$ 36.295
2000-10	\$ 1.037.000	3,50%	\$ 36.295
2000-11	\$ 1.037.000	3,50%	\$ 36.295
2000-12	\$ 1.037.000	3,50%	\$ 36.295
2001-01	\$ 1.140.000	3,50%	\$ 39.900
2001-02	\$ 1.140.000	3,50%	\$ 39.900
2001-03	\$ 1.140.000	3,50%	\$ 39.900
2001-04	\$ 1.140.000	3,50%	\$ 39.900
2001-05	\$ 1.140.000	3,50%	\$ 39.900
2001-06	\$ 1.140.000	3,50%	\$ 39.900
2001-07	\$ 1.140.000	3,50%	\$ 39.900
2001-08	\$ 1.140.000	3,50%	\$ 39.900
2001-09	\$ 1.140.000	3,50%	\$ 39.900
2001-10	\$ 1.140.000	3,50%	\$ 39.900
2001-11	\$ 1.140.000	3,50%	\$ 39.900
2001-12	\$ 1.140.000	3,50%	\$ 39.900
2002-01	\$ 1.230.000	3,50%	\$ 43.050
2002-02	\$ 1.230.000	3,50%	\$ 43.050
2002-03	\$ 1.230.000	3,50%	\$ 43.050
2002-04	\$ 1.230.000	3,50%	\$ 43.050
2002-05	\$ 1.230.000	3,50%	\$ 43.050
2002-06	\$ 1.230.000	3,50%	\$ 43.050
2002-07	\$ 1.230.000	3,50%	\$ 43.050
2002-08	\$ 1.230.000	3,50%	\$ 43.050
2002-09	\$ 1.230.000	3,50%	\$ 43.050
2002-10	\$ 1.230.000	3,50%	\$ 43.050
2002-11	\$ 1.230.000	3,50%	\$ 43.050
2002-12	\$ 1.230.000	3,50%	\$ 43.050
2003-01	\$ 1.288.000	3,00%	\$ 38.640

2003-02	\$ 2.077.000	3,00%	\$ 62.310
2003-03	\$ 2.077.000	3,00%	\$ 62.310
2003-04	\$ 2.077.000	3,00%	\$ 62.310
2003-05	\$ 2.077.000	3,00%	\$ 62.310
2003-06	\$ 2.077.000	3,00%	\$ 62.310
2003-07	\$ 2.077.000	3,00%	\$ 62.310
2003-08	\$ 2.077.000	3,00%	\$ 62.310
2003-09	\$ 2.077.000	3,00%	\$ 62.310
2003-10	\$ 2.077.000	3,00%	\$ 62.310
2003-11	\$ 2.077.000	3,00%	\$ 62.310
2003-12	\$ 2.077.000	3,00%	\$ 62.310
2004-01	\$ 1.280.000	3,00%	\$ 38.400
2004-02	\$ 2.239.000	3,00%	\$ 67.170
2004-03	\$ 2.239.000	3,00%	\$ 67.170
2004-04	\$ 2.239.000	3,00%	\$ 67.170
2004-05	\$ 2.239.000	3,00%	\$ 67.170
2004-06	\$ 2.239.500	3,00%	\$ 67.185
2004-07	\$ 2.239.310	3,00%	\$ 67.179
2004-08	\$ 2.239.000	3,00%	\$ 67.170
2004-09	\$ 2.239.000	3,00%	\$ 67.170
2004-10	\$ 2.239.000	3,00%	\$ 67.170
2004-11	\$ 2.239.000	3,00%	\$ 67.170
2005-01	\$ 2.396.000	3,00%	\$ 71.880
2005-02	\$ 2.395.993	3,00%	\$ 71.880
2005-03	\$ 2.396.000	3,00%	\$ 71.880
2005-04	\$ 2.396.000	3,00%	\$ 71.880
2005-05	\$ 2.396.000	3,00%	\$ 71.880
2005-06	\$ 2.396.000	3,00%	\$ 71.880
2005-07	\$ 2.396.000	3,00%	\$ 71.880
2005-08	\$ 2.396.000	3,00%	\$ 71.880
2005-09	\$ 2.396.000	3,00%	\$ 71.880
2005-10	\$ 2.401.654	3,00%	\$ 72.050
2005-11	\$ 2.396.000	3,00%	\$ 71.880
2005-12	\$ 2.396.007	3,00%	\$ 71.880
2006-01	\$ 2.540.000	3,00%	\$ 76.200
2006-02	\$ 2.540.000	3,00%	\$ 76.200
2006-03	\$ 2.540.000	3,00%	\$ 76.200
2006-04	\$ 2.603.800	3,00%	\$ 78.114
2006-05	\$ 2.540.000	3,00%	\$ 76.200
2006-06	\$ 2.540.000	3,00%	\$ 76.200
2006-07	\$ 2.540.000	3,00%	\$ 76.200
2006-08	\$ 2.540.000	3,00%	\$ 76.200
2006-09	\$ 2.540.000	3,00%	\$ 76.200
2006-10	\$ 2.540.000	3,00%	\$ 76.200
2006-11	\$ 2.539.993	3,00%	\$ 76.200
2006-12	\$ 2.540.000	3,00%	\$ 76.200
2007-01	\$ 2.921.000	3,00%	\$ 87.630
2007-02	\$ 2.921.000	3,00%	\$ 87.630
2007-03	\$ 2.921.000	3,00%	\$ 87.630
2007-04	\$ 2.921.000	3,00%	\$ 87.630
2007-05	\$ 2.921.000	3,00%	\$ 87.630
2007-06	\$ 2.921.000	3,00%	\$ 87.630

2007-07	\$ 2.921.000	3,00%	\$ 87.630
2007-07	\$ 461.500	3,00%	\$ 13.845
2007-08	\$ 461.500	3,00%	\$ 13.845
2008-09	\$ 800.000	3,00%	\$ 24.000
2008-09	\$ 231.000	3,00%	\$ 6.930
2008-10	\$ 975.000	3,00%	\$ 29.250
2008-11	\$ 975.000	3,00%	\$ 29.250
2010-07	\$ 691.000	3,00%	\$ 20.730
2010-08	\$ 691.000	3,00%	\$ 20.730
2010-09	\$ 691.000	3,00%	\$ 20.730
2010-10	\$ 691.000	3,00%	\$ 20.730
2010-11	\$ 691.000	3,00%	\$ 20.730
2011-01	\$ 691.000	3,00%	\$ 20.730
2011-02	\$ 700.000	3,00%	\$ 21.000
2011-03	\$ 700.000	3,00%	\$ 21.000
2011-04	\$ 700.000	3,00%	\$ 21.000
2011-05	\$ 700.000	3,00%	\$ 21.000
2011-06	\$ 700.000	3,00%	\$ 21.000
2011-07	\$ 700.000	3,00%	\$ 21.000
2011-08	\$ 700.000	3,00%	\$ 21.000
2011-09	\$ 700.000	3,00%	\$ 21.000
2011-10	\$ 700.000	3,00%	\$ 21.000
2011-11	\$ 700.000	3,00%	\$ 21.000
2011-12	\$ 700.000	3,00%	\$ 21.000
2012-01	\$ 800.000	3,00%	\$ 24.000
2012-02	\$ 800.000	3,00%	\$ 24.000
2012-03	\$ 800.000	3,00%	\$ 24.000
2012-04	\$ 800.000	3,00%	\$ 24.000
2012-05	\$ 800.000	3,00%	\$ 24.000
2012-06	\$ 800.000	3,00%	\$ 24.000
2012-07	\$ 800.000	3,00%	\$ 24.000
2012-08	\$ 800.000	3,00%	\$ 24.000
2012-09	\$ 800.000	3,00%	\$ 24.000
2012-10	\$ 800.000	3,00%	\$ 24.000
2012-11	\$ 800.000	3,00%	\$ 24.000
2012-12	\$ 800.000	3,00%	\$ 24.000
2013-01	\$ 880.000	3,00%	\$ 26.400
2013-02	\$ 880.000	3,00%	\$ 26.400
2013-03	\$ 880.000	3,00%	\$ 26.400
2013-04	\$ 880.000	3,00%	\$ 26.400
2013-05	\$ 880.000	3,00%	\$ 26.400
2013-06	\$ 880.000	3,00%	\$ 26.400
2013-07	\$ 880.000	3,00%	\$ 26.400
2013-08	\$ 880.000	3,00%	\$ 26.400
2013-09	\$ 880.000	3,00%	\$ 26.400
2013-10	\$ 880.000	3,00%	\$ 26.400
2013-11	\$ 880.000	3,00%	\$ 26.400
2013-12	\$ 880.000	3,00%	\$ 26.400
2014-01	\$ 1.000.000	3,00%	\$ 30.000
2014-02	\$ 1.000.000	3,00%	\$ 30.000
2014-03	\$ 1.000.000	3,00%	\$ 30.000
2014-04	\$ 1.000.000	3,00%	\$ 30.000



2014-05	\$ 1.000.000	3,00%	\$ 30.000
2014-06	\$ 1.000.000	3,00%	\$ 30.000
2014-07	\$ 1.000.000	3,00%	\$ 30.000
2014-08	\$ 1.000.000	3,00%	\$ 30.000
2014-09	\$ 1.000.000	3,00%	\$ 30.000
2014-10	\$ 1.400.000	3,00%	\$ 42.000
2014-11	\$ 1.400.000	3,00%	\$ 42.000
2014-12	\$ 2.000.000	3,00%	\$ 60.000
2015-01	\$ 1.400.000	3,00%	\$ 42.000
2015-02	\$ 2.000.000	3,00%	\$ 60.000
2015-03	\$ 2.000.000	3,00%	\$ 60.000
2015-04	\$ 2.000.000	3,00%	\$ 60.000
2015-05	\$ 2.000.000	3,00%	\$ 60.000
2015-06	\$ 2.000.000	3,00%	\$ 60.000
2015-07	\$ 2.000.000	3,00%	\$ 60.000
2015-08	\$ 2.000.000	3,00%	\$ 60.000
2015-09	\$ 2.000.000	3,00%	\$ 60.000
2015-10	\$ 2.000.000	3,00%	\$ 60.000
2015-11	\$ 2.000.000	3,00%	\$ 60.000
2015-12	\$ 2.000.000	3,00%	\$ 60.000
2016-01	\$ 2.400.000	3,00%	\$ 72.000
2016-02	\$ 2.400.000	3,00%	\$ 72.000
2016-03	\$ 2.400.000	3,00%	\$ 72.000
2016-04	\$ 2.400.000	3,00%	\$ 72.000
2016-05	\$ 2.400.000	3,00%	\$ 72.000
2016-06	\$ 2.400.000	3,00%	\$ 72.000
2016-07	\$ 2.400.000	3,00%	\$ 72.000
2016-08	\$ 2.400.000	3,00%	\$ 72.000
2016-09	\$ 2.400.000	3,00%	\$ 72.000
2016-10	\$ 2.400.000	3,00%	\$ 72.000
2016-11	\$ 2.400.000	3,00%	\$ 72.000
2016-12	\$ 2.400.000	3,00%	\$ 72.000
2017-01	\$ 2.800.000	3,00%	\$ 84.000
2017-02	\$ 2.800.000	3,00%	\$ 84.000
2017-03	\$ 2.800.000	3,00%	\$ 84.000
2017-04	\$ 2.800.000	3,00%	\$ 84.000
2017-05	\$ 2.800.000	3,00%	\$ 84.000
2017-06	\$ 2.800.000	3,00%	\$ 84.000
2017-07	\$ 2.800.000	3,00%	\$ 84.000
2017-08	\$ 2.800.000	3,00%	\$ 84.000
2017-09	\$ 2.800.000	3,00%	\$ 84.000
2017-10	\$ 2.800.000	3,00%	\$ 84.000
2017-11	\$ 2.800.000	3,00%	\$ 84.000
2017-12	\$ 2.800.000	3,00%	\$ 84.000
2018-01	\$ 2.800.000	3,00%	\$ 84.000
2018-02	\$ 2.000.000	3,00%	\$ 60.000
2018-03	\$ 2.000.000	3,00%	\$ 60.000
2018-04	\$ 2.000.000	3,00%	\$ 60.000
2018-05	\$ 2.000.000	3,00%	\$ 60.000
2018-06	\$ 2.000.000	3,00%	\$ 60.000
2018-07	\$ 2.000.000	3,00%	\$ 60.000
2018-08	\$ 2.000.000	3,00%	\$ 60.000

2018-09	\$ 2.000.000	3,00%	\$ 60.000
2018-10	\$ 2.000.000	3,00%	\$ 60.000
2018-11	\$ 2.000.000	3,00%	\$ 60.000
2018-12	\$ 2.000.000	3,00%	\$ 60.000
2019-01	\$ 2.000.000	3,00%	\$ 60.000
2019-02	\$ 2.000.000	3,00%	\$ 60.000
2019-03	\$ 2.000.000	3,00%	\$ 60.000
2019-04	\$ 2.000.000	3,00%	\$ 60.000
2019-05	\$ 2.000.000	3,00%	\$ 60.000
2019-06	\$ 2.000.000	3,00%	\$ 60.000
2019-07	\$ 2.000.000	3,00%	\$ 60.000
2019-08	\$ 2.000.000	3,00%	\$ 60.000
2019-09	\$ 2.000.000	3,00%	\$ 60.000
2018-02	\$ 3.000.000	3,00%	\$ 90.000
2018-03	\$ 3.000.000	3,00%	\$ 90.000
2018-04	\$ 3.000.000	3,00%	\$ 90.000
2018-05	\$ 3.000.000	3,00%	\$ 90.000
2018-06	\$ 3.000.000	3,00%	\$ 90.000
2018-07	\$ 3.000.000	3,00%	\$ 90.000
2018-08	\$ 3.000.000	3,00%	\$ 90.000
2018-09	\$ 3.000.000	3,00%	\$ 90.000
2018-10	\$ 3.000.000	3,00%	\$ 90.000
2018-11	\$ 3.000.000	3,00%	\$ 90.000
2018-12	\$ 3.000.000	3,00%	\$ 90.000
2019-01	\$ 3.120.000	3,00%	\$ 93.600
2019-02	\$ 3.120.000	3,00%	\$ 93.600
2019-03	\$ 3.120.000	3,00%	\$ 93.600
2019-04	\$ 3.120.000	3,00%	\$ 93.600
2019-05	\$ 3.120.000	3,00%	\$ 93.600
2019-06	\$ 3.120.000	3,00%	\$ 93.600
2019-07	\$ 3.120.000	3,00%	\$ 93.600
2019-08	\$ 3.120.000	3,00%	\$ 93.600
2019-09	\$ 3.120.000	3,00%	\$ 93.600
2019-10	\$ 3.120.000	3,00%	\$ 93.600
TOTAL			\$ 12.892.101

REPÚBLICA DE COLOMBIA



TRIBUNAL SUPERIOR DEL DISTRITO JUDICIAL DE CALI  
SALA LABORAL

MAGISTRADA PONENTE MARIA NANCY GARCÍA GARCÍA

REF. ORDINARIO LABORAL  
DTE: ALBA MARINA TORRES GONZALEZ  
DDO: COLPENSIONES Y PORVENIR S.A.  
RADICACIÓN: 76001310500920190031401

**AUTO INTERLOCUTORIO N° 080**

Santiago de Cali, cuatro (4) de diciembre de dos mil veinte (2020).

El apoderado judicial de la parte demandada PORVENIR S.A. interpone el 3 de julio de 2020, recurso extraordinario de casación para ante la Honorable Corte Suprema de Justicia - Sala de Casación Laboral, contra la Sentencia N°090 proferida el 30 de junio de 2020, por esta Sala de Decisión Laboral dentro del proceso de la referencia.

**CONSIDERA:**

De conformidad con lo dispuesto en el artículo 86 del Código Procesal de Trabajo y de la Seguridad Social, en materia laboral son susceptibles del recurso extraordinario de casación, los procesos cuya cuantía exceda el tope de ciento veinte (120) veces el salario mínimo mensual más alto vigente.

Teniendo en cuenta que a la fecha de la sentencia el valor del salario mínimo fijado por el Gobierno Nacional mediante Decreto 2360 de diciembre 26 de 2019, es de \$877.802, el interés para recurrir en casación debe superar la cuantía de \$105.336.360.

Frente a dicha temática, la Corte Suprema de Justicia, Sala de Casación Laboral, ha advertido que el interés económico para recurrir en casación se determina por el perjuicio que la sentencia recurrida ocasione a cada una de las partes, que en el caso de la demandante será el monto de las pretensiones que le resultaron adversas, y para la demandada, es el valor de las peticiones por las cuales resultó condenada.

Esta Sala de Decisión Laboral, por medio de Sentencia Sentencia N°090 proferida el 30 de junio de 2020 revolió adicionar la sentencia N° 036 del 6 de febrero de 2020, proferida por el Juzgado Noveno Laboral del Circuito de Cali, en el sentido de CONDENAR a PORVENIR S.A. a devolver los gastos de administración por el periodo que administró las cotizaciones de la demandante y confirmó en lo demás la sentencia recurrida.

Ahora, respecto al recurso de Casación interpuestos por los Fondos Privados de Pensiones con ocasión de los traslados de régimen pensional, la Corte Suprema de Justicia, Sala de Casación Laboral, en proveído del 04 de marzo de 2015, radicación 66744, MP. Dr. Gustavo Hernando López Algarra, reiteró:

*“La Corte tiene precisado que para recurrir en casación se debe tener interés jurídico, es decir que de la sentencia susceptible de ataque se derive un agravio o perjuicio en contra del recurrente, cuya cuantía sea superior a 120 salarios mínimos legales mensuales vigentes para el momento en que se emitió la sentencia de segunda instancia, que en tratándose del demandado, lo constituye el monto de las condenas que se le impusieron.*

*Tal como se lee en los antecedentes, a la demandada SAFP Protección S.A., **se le impuso la condena de «devolver al [ISS], todos los valores que hubiere recibido con motivo de la afiliación de la actora, como cotizaciones, bonos pensionales, sumas adicionales de la aseguradora, con todos sus frutos e intereses como lo***

**dispone el artículo 1746 del C.C., esto es, con los rendimientos que hubieren causados», como consecuencia de la declaratoria de nulidad del traslado de la accionante, del RPM al RAI.**

Al respecto la Corte estima que la SAFP Protección S.A., no tiene interés para recurrir en casación, por lo siguiente:

Dispone el artículo 90 de la Ley 100 de 1993, en conjunto con los artículos 1 y 4 del Decreto 656 de 1994, que los fondos de pensiones del RAI son sociedades de carácter previsional, cuyo objeto exclusivo es la administración y manejo de las cotizaciones y pensiones derivadas de dicho régimen de pensiones.

**En el RAIS, cada afiliado tiene a su nombre una cuenta individual de ahorro pensional, y el conjunto de dichas cuentas constituyen un patrimonio autónomo propiedad de los afiliados, denominado fondo de pensiones, independiente del patrimonio de la entidad administradora, siendo responsabilidad de la administradora, con su patrimonio, garantizar el pago de una rentabilidad mínima al fondo de pensiones (artículo 60 de la Ley 100 de 1993, y 48 de la Ley 1328 de 2009). La misma norma prevé que de los aportes que hagan los afiliados y empleadores, sus rendimientos financieros, y los subsidios del Estado cuando a ello hubiere lugar, una parte se capitalizará en la cuenta individual de ahorro pensional de cada afiliado, otra parte se destinará al pago de las primas de seguros para atender las pensiones de invalidez y de sobrevivencias y la asesoría para la contratación de la renta vitalicia, financiar el fondo de solidaridad pensional, y cubrir el costo de administración de dicho régimen.**

**Es decir, el afiliado es el titular tanto de las cuentas de ahorro individual, como de los dineros depositados en ellos, así como de sus rendimientos financieros, y del Bono Pensional; mientras que la administradora de fondos de pensiones actúa, como su nombre lo indica, como su regente, sin confundir su propio patrimonio con los montos que se encuentran a nombre del afiliado.**

En este sentido, cuando la sentencia de segunda instancia ordenó a la SAFP Protección S.A., como consecuencia de la declaratoria de la nulidad del traslado de la actora del ISS a la administradora de fondos de pensiones y cesantías Protección S.A., el traslado al ISS de «todos los valores que hubiere recibido con motivo de la afiliación de la actora, como cotizaciones, bonos pensionales, sumas adicionales de la aseguradora, con todos sus frutos e intereses como lo dispone el artículo 1746 del C.C., esto es, con los rendimientos que hubieren causado», **no hizo otra cosa que instruir a ésta sociedad para que el capital pensional que administra de la actora, sea retornado al ISS, para que, como otrora, asuma de nuevo el rol de administradora de pensiones de la accionante,** y con dichos valores financie la pensión de vejez que debe tramitar y otorgar por disposición del juez colegiado.

Luego, en el presente caso, **el único agravio que pudo recibir la parte recurrente fue el hecho de habersele privado de su función de administradora del régimen pensional de la actora, en tanto que dejaría de percibir a futuro los rendimientos por su gestión, perjuicios estos que, además de no evidenciarse en la sentencia de segunda instancia, no resultan tasables para efectos del recurso extraordinario,** como si lo sería frente al ISS, por cuanto resultó condenada al reconocimiento y pago de la pensión de vejez de la accionante, que dicho sea de paso, con su silencio manifestó conformidad con la decisión, pues no la recurrió en casación, teniendo la posibilidad de hacerlo.

**Por ello se equivocó el Tribunal cuando concedió el recurso extraordinario de casación, al asumir que con la orden impuesta a la SAFP Protección S.A., le había irrogado perjuicios de tal magnitud que hacía posible la interposición del recurso antes dicho.**

En consecuencia, **la Corte declarará inadmisibles el recurso extraordinario de casación interpuesto por la sociedad administradora de fondos de pensiones y cesantías Protección S.A., y ordenará la devolución del expediente al sentenciador colegiado de origen**". [Negritillas y subrayados no están en el texto]

Atendiendo lo anterior en el presente caso no se causaría agravio económico a la recurrente, salvo lo atinente a los costos o gastos de administración, por cuanto los dineros que administra son de la cuenta individual de la demandante.

Los costos de administración regulados por la ley 100 de 1993 y reglamentados por el artículo 39 del decreto 656 de 1994, en armonía con el artículo 1 de la Resolución 2549 de 1994 de la Superintendencia Financiera, cuentan con una base de cálculo y porcentaje de fijación libre por parte de cada AFP, sin embargo, en la medida que no puede superar el 3% de la cotización establecida legalmente a partir de la vigencia de la ley 797 de 2003 (29 de enero de 2003) y con antelación el 3,5%, será sobre dicha base que deba realizarse el cálculo pertinente, amén del valor que por la comisión o costos de administración resulta acreditada en el expediente.

En el presente asunto de la relación de los ingresos base de cotización de la demandante, en el periodo en que estuvo afiliada a PORVENIR S.A., surgen como gastos de administración la suma de \$35.314.651.

En mérito de lo expuesto se,

### RESUELVE:


**PRIMERO.-** DECLARAR IMPROCEDENTE el Recurso Extraordinario de Casación interpuesto por la parte demandada SOCIEDAD ADMINISTRADORA DE FONDOS DE PENSIONES Y CESANTIAS PORVENIR S.A., por no reunir el interés jurídico y económico.

**SEGUNDO.-** Ejecutoriada la presente providencia, envíese el expediente al juzgado de origen.

NOTIFÍQUESE,

  
**MARÍA NANCY GARCÍA GARCÍA**  
**MARÍA NANCY GARCÍA GARCÍA**  
Magistrada Ponente

  
**GERMAN DARÍO GÓEZ VINASCO**  
Magistrado

  
**CARLOS ALBERTO CARREÑO RAGA**  
**CARLOS ALBERTO CARREÑO RAGA**  
Magistrado

Periodo	IBC	Porcentaje de administración	Costo de administración
1994-11	\$ 522.200	3,50%	\$ 18.277
1994-12	\$ 374.027	3,50%	\$ 13.091
1995-01	\$ 648.400	3,50%	\$ 22.694
1995-02	\$ 634.600	3,50%	\$ 22.211
1995-03	\$ 634.600	3,50%	\$ 22.211
1995-04	\$ 634.600	3,50%	\$ 22.211
1995-05	\$ 634.600	3,50%	\$ 22.211
1995-06	\$ 634.600	3,50%	\$ 22.211
1995-07	\$ 634.600	3,50%	\$ 22.211
1995-08	\$ 634.600	3,50%	\$ 22.211
1995-09	\$ 634.600	3,50%	\$ 22.211
1995-10	\$ 634.600	3,50%	\$ 22.211

1995-11	\$ 634.600	3,50%	\$ 22.211
1995-12	\$ 634.600	3,50%	\$ 22.211
1996-01	\$ 755.100	3,50%	\$ 26.429
1996-02	\$ 755.100	3,50%	\$ 26.429
1996-03	\$ 755.100	3,50%	\$ 26.429
1996-04	\$ 755.100	3,50%	\$ 26.429
1996-05	\$ 755.100	3,50%	\$ 26.429
1996-06	\$ 755.100	3,50%	\$ 26.429
1996-07	\$ 755.100	3,50%	\$ 26.429
1996-08	\$ 755.100	3,50%	\$ 26.429
1996-09	\$ 755.100	3,50%	\$ 26.429
1996-10	\$ 724.510	3,50%	\$ 25.358
1996-11	\$ 755.133	3,50%	\$ 26.430
1996-12	\$ 755.100	3,50%	\$ 26.429
1997-01	\$ 906.200	3,50%	\$ 31.717
1997-02	\$ 906.200	3,50%	\$ 31.717
1997-03	\$ 906.200	3,50%	\$ 31.717
1997-04	\$ 906.200	3,50%	\$ 31.717
1997-05	\$ 906.200	3,50%	\$ 31.717
1997-06	\$ 906.200	3,50%	\$ 31.717
1997-07	\$ 875.920	3,50%	\$ 30.657
1997-08	\$ 755.166	3,50%	\$ 26.431
1998-09	\$ 679.650	3,50%	\$ 23.788
1998-10	\$ 679.650	3,50%	\$ 23.788
1998-11	\$ 1.002.433	3,50%	\$ 35.085
1998-12	\$ 1.074.000	3,50%	\$ 37.590
1999-01	\$ 1.211.399	3,50%	\$ 42.399
1999-02	\$ 1.318.900	3,50%	\$ 46.162
1999-03	\$ 492.047	3,50%	\$ 17.222
1999-04	\$ 589.200	3,50%	\$ 20.622
1999-05	\$ 589.200	3,50%	\$ 20.622
1999-06	\$ 589.200	3,50%	\$ 20.622
1999-07	\$ 589.200	3,50%	\$ 20.622
1999-08	\$ 589.200	3,50%	\$ 20.622
1999-09	\$ 589.200	3,50%	\$ 20.622
1999-10	\$ 589.200	3,50%	\$ 20.622
1999-11	\$ 589.200	3,50%	\$ 20.622
1999-12	\$ 579.040	3,50%	\$ 20.266
2000-01	\$ 648.100	3,50%	\$ 22.684
2000-02	\$ 1.557.600	3,50%	\$ 54.516
2000-03	\$ 1.557.600	3,50%	\$ 54.516
2000-04	\$ 1.557.600	3,50%	\$ 54.516
2000-05	\$ 1.557.600	3,50%	\$ 54.516
2000-06	\$ 1.536.363	3,50%	\$ 53.773
2000-07	\$ 1.666.600	3,50%	\$ 58.331
2000-08	\$ 1.666.600	3,50%	\$ 58.331
2000-09	\$ 1.666.600	3,50%	\$ 58.331
2000-10	\$ 1.666.600	3,50%	\$ 58.331
2000-11	\$ 1.666.600	3,50%	\$ 58.331
2000-12	\$ 1.666.600	3,50%	\$ 58.331
2000-09	\$ 260.100	3,50%	\$ 9.104
2000-10	\$ 260.106	3,50%	\$ 9.104

2000-11	\$ 260.106	3,50%	\$ 9.104
2000-12	\$ 190.744	3,50%	\$ 6.676
2001-01	\$ 1.708.813	3,50%	\$ 59.808
2001-01	\$ 286.000	3,50%	\$ 10.010
2001-02	\$ 1.952.700	3,50%	\$ 68.345
2001-03	\$ 2.343.270	3,50%	\$ 82.014
2001-04	\$ 2.343.270	3,50%	\$ 82.014
2001-05	\$ 2.306.070	3,50%	\$ 80.712
2001-06	\$ 2.343.270	3,50%	\$ 82.014
2001-07	\$ 2.343.270	3,50%	\$ 82.014
2001-08	\$ 2.343.200	3,50%	\$ 82.012
2001-08	\$ 408.071	3,50%	\$ 14.282
2001-09	\$ 2.343.270	3,50%	\$ 82.014
2001-10	\$ 2.343.270	3,50%	\$ 82.014
2001-11	\$ 2.343.270	3,50%	\$ 82.014
2001-09	\$ 680.119	3,50%	\$ 23.804
2001-10	\$ 725.624	3,50%	\$ 25.397
2001-11	\$ 697.122	3,50%	\$ 24.399
2001-12	\$ 2.343.240	3,50%	\$ 82.013
2001-12	\$ 515.058	3,50%	\$ 18.027
2002-01	\$ 2.537.780	3,50%	\$ 88.822
2002-02	\$ 2.537.773	3,50%	\$ 88.822
2002-03	\$ 2.537.780	3,50%	\$ 88.822
2002-04	\$ 2.537.780	3,50%	\$ 88.822
2002-05	\$ 2.538.000	3,50%	\$ 88.830
2002-06	\$ 2.538.000	3,50%	\$ 88.830
2002-07	\$ 2.538.000	3,50%	\$ 88.830
2002-08	\$ 2.538.000	3,50%	\$ 88.830
2002-09	\$ 2.538.000	3,50%	\$ 88.830
2002-10	\$ 2.538.000	3,50%	\$ 88.830
2002-11	\$ 423.000	3,50%	\$ 14.805
2003-01	\$ 2.536.000	3,50%	\$ 88.760
2003-01	\$ 44.267	3,00%	\$ 1.328
2003-02	\$ 342.927	3,00%	\$ 10.288
2003-03	\$ 342.927	3,00%	\$ 10.288
2003-04	\$ 342.927	3,00%	\$ 10.288
2003-05	\$ 342.927	3,00%	\$ 10.288
2003-06	\$ 342.927	3,00%	\$ 10.288
2003-07	\$ 342.927	3,00%	\$ 10.288
2003-08	\$ 342.927	3,00%	\$ 10.288
2003-09	\$ 342.927	3,00%	\$ 10.288
2003-10	\$ 342.927	3,00%	\$ 10.288
2003-11	\$ 342.927	3,00%	\$ 10.288
2003-12	\$ 342.927	3,00%	\$ 10.288
2003-02	\$ 342.927	3,00%	\$ 10.288
2003-03	\$ 341.642	3,00%	\$ 10.249
2003-04	\$ 341.642	3,00%	\$ 10.249
2003-05	\$ 341.863	3,00%	\$ 10.256
2003-06	\$ 309.867	3,00%	\$ 9.296
2004-01	\$ 2.884.000	3,00%	\$ 86.520
2004-02	\$ 2.884.000	3,00%	\$ 86.520
2004-03	\$ 2.884.000	3,00%	\$ 86.520

2004-04	\$ 2.884.000	3,00%	\$ 86.520
2004-05	\$ 2.884.000	3,00%	\$ 86.520
2004-06	\$ 2.884.000	3,00%	\$ 86.520
2004-07	\$ 2.884.000	3,00%	\$ 86.520
2004-08	\$ 2.884.000	3,00%	\$ 86.520
2004-09	\$ 2.884.000	3,00%	\$ 86.520
2004-10	\$ 288.000	3,00%	\$ 8.640
2005-05	\$ 2.788.000	3,00%	\$ 83.640
2005-06	\$ 2.884.000	3,00%	\$ 86.520
2005-07	\$ 2.884.000	3,00%	\$ 86.520
2005-08	\$ 2.884.000	3,00%	\$ 86.520
2005-09	\$ 2.884.000	3,00%	\$ 86.520
2005-10	\$ 2.886.671	3,00%	\$ 86.600
2005-11	\$ 2.884.604	3,00%	\$ 86.538
2005-12	\$ 2.884.000	3,00%	\$ 86.520
2006-01	\$ 3.251.000	3,00%	\$ 97.530
2006-02	\$ 3.251.000	3,00%	\$ 97.530
2006-03	\$ 3.251.000	3,00%	\$ 97.530
2006-04	\$ 7.525.200	3,00%	\$ 225.756
2006-05	\$ 3.251.000	3,00%	\$ 97.530
2006-06	\$ 3.641.000	3,00%	\$ 109.230
2006-07	\$ 3.641.408	3,00%	\$ 109.242
2006-08	\$ 3.641.000	3,00%	\$ 109.230
2006-09	\$ 3.641.000	3,00%	\$ 109.230
2006-09	\$ 1.094.784	3,00%	\$ 32.844
2006-10	\$ 2.525.404	3,00%	\$ 75.762
2006-11	\$ 2.525.404	3,00%	\$ 75.762
2006-12	\$ 2.525.404	3,00%	\$ 75.762
2007-01	\$ 2.643.438	3,00%	\$ 79.303
2007-02	\$ 2.641.374	3,00%	\$ 79.241
2007-03	\$ 2.639.238	3,00%	\$ 79.177
2007-04	\$ 2.658.490	3,00%	\$ 79.755
2007-05	\$ 2.644.000	3,00%	\$ 79.320
2007-06	\$ 2.644.000	3,00%	\$ 79.320
2007-07	\$ 2.818.000	3,00%	\$ 84.540
2007-08	\$ 2.742.000	3,00%	\$ 82.260
2007-09	\$ 2.660.000	3,00%	\$ 79.800
2007-10	\$ 2.660.000	3,00%	\$ 79.800
2007-11	\$ 3.591.000	3,00%	\$ 107.730
2007-12	\$ 2.698.000	3,00%	\$ 80.940
2008-01	\$ 2.828.272	3,00%	\$ 84.848
2008-02	\$ 2.828.272	3,00%	\$ 84.848
2008-03	\$ 2.829.000	3,00%	\$ 84.870
2008-04	\$ 2.846.000	3,00%	\$ 85.380
2008-05	\$ 2.896.000	3,00%	\$ 86.880
2008-06	\$ 3.150.000	3,00%	\$ 94.500
2008-07	\$ 2.910.000	3,00%	\$ 87.300
2008-08	\$ 2.904.000	3,00%	\$ 87.120
2008-09	\$ 4.040.000	3,00%	\$ 121.200
2008-10	\$ 11.537.000	3,00%	\$ 346.110
2008-11	\$ 3.702.000	3,00%	\$ 111.060
2008-12	\$ 3.702.000	3,00%	\$ 111.060



2009-01	\$ 3.985.938	3,00%	\$ 119.578
2009-02	\$ 4.089.889	3,00%	\$ 122.697
2009-03	\$ 4.014.000	3,00%	\$ 120.420
2009-04	\$ 4.032.000	3,00%	\$ 120.960
2009-05	\$ 4.087.000	3,00%	\$ 122.610
2009-06	\$ 40.320.000	3,00%	\$ 1.209.600
2009-07	\$ 4.020.000	3,00%	\$ 120.600
2009-08	\$ 3.894.000	3,00%	\$ 116.820
2009-09	\$ 6.194.000	3,00%	\$ 185.820
2009-10	\$ 4.032.000	3,00%	\$ 120.960
2009-11	\$ 4.032.000	3,00%	\$ 120.960
2009-12	\$ 4.032.000	3,00%	\$ 120.960
2010-01	\$ 4.113.000	3,00%	\$ 123.390
2010-02	\$ 4.113.000	3,00%	\$ 123.390
2010-03	\$ 4.113.000	3,00%	\$ 123.390
2010-04	\$ 4.113.000	3,00%	\$ 123.390
2010-05	\$ 4.206.000	3,00%	\$ 126.180
2010-06	\$ 4.159.000	3,00%	\$ 124.770
2010-07	\$ 4.082.000	3,00%	\$ 122.460
2010-08	\$ 4.764.000	3,00%	\$ 142.920
2010-09	\$ 5.615.000	3,00%	\$ 168.450
2010-10	\$ 4.480.000	3,00%	\$ 134.400
2010-11	\$ 4.215.000	3,00%	\$ 126.450
2010-12	\$ 4.215.000	3,00%	\$ 126.450
2011-01	\$ 4.349.000	3,00%	\$ 130.470
2011-02	\$ 4.349.000	3,00%	\$ 130.470
2011-03	\$ 4.801.000	3,00%	\$ 144.030
2011-04	\$ 5.067.000	3,00%	\$ 152.010
2011-05	\$ 5.101.000	3,00%	\$ 153.030
2011-06	\$ 5.134.000	3,00%	\$ 154.020
2011-07	\$ 5.457.000	3,00%	\$ 163.710
2011-08	\$ 5.307.000	3,00%	\$ 159.210
2011-09	\$ 6.886.000	3,00%	\$ 206.580
2011-10	\$ 5.101.000	3,00%	\$ 153.030
2011-11	\$ 5.101.000	3,00%	\$ 153.030
2011-12	\$ 5.101.000	3,00%	\$ 153.030
2012-01	\$ 5.321.000	3,00%	\$ 159.630
2012-02	\$ 5.321.000	3,00%	\$ 159.630
2012-03	\$ 5.321.000	3,00%	\$ 159.630
2012-04	\$ 5.344.000	3,00%	\$ 160.320
2012-05	\$ 5.446.000	3,00%	\$ 163.380
2012-06	\$ 5.473.000	3,00%	\$ 164.190
2012-07	\$ 5.302.000	3,00%	\$ 159.060
2012-08	\$ 5.140.000	3,00%	\$ 154.200
2012-09	\$ 8.269.000	3,00%	\$ 248.070
2012-10	\$ 5.593.000	3,00%	\$ 167.790
2012-11	\$ 5.512.000	3,00%	\$ 165.360
2012-12	\$ 5.512.000	3,00%	\$ 165.360
2013-01	\$ 5.702.000	3,00%	\$ 171.060
2013-02	\$ 5.702.000	3,00%	\$ 171.060
2013-03	\$ 5.325.000	3,00%	\$ 159.750
2013-04	\$ 5.533.000	3,00%	\$ 165.990

2013-05	\$ 5.749.000	3,00%	\$ 172.470
2013-06	\$ 5.750.000	3,00%	\$ 172.500
2013-07	\$ 5.536.000	3,00%	\$ 166.080
2013-08	\$ 5.370.000	3,00%	\$ 161.100
2013-09	\$ 8.594.000	3,00%	\$ 257.820
2013-10	\$ 5.750.000	3,00%	\$ 172.500
2013-11	\$ 5.750.000	3,00%	\$ 172.500
2013-12	\$ 5.750.000	3,00%	\$ 172.500
2014-01	\$ 5.919.000	3,00%	\$ 177.570
2014-02	\$ 5.919.000	3,00%	\$ 177.570
2014-03	\$ 5.919.000	3,00%	\$ 177.570
2014-04	\$ 6.379.000	3,00%	\$ 191.370
2014-05	\$ 6.587.000	3,00%	\$ 197.610
2014-06	\$ 6.123.000	3,00%	\$ 183.690
2014-07	\$ 6.091.000	3,00%	\$ 182.730
2014-08	\$ 5.901.000	3,00%	\$ 177.030
2014-09	\$ 9.213.000	3,00%	\$ 276.390
2014-10	\$ 6.123.000	3,00%	\$ 183.690
2014-11	\$ 6.363.000	3,00%	\$ 190.890
2014-12	\$ 6.148.000	3,00%	\$ 184.440
2015-01	\$ 6.477.875	3,00%	\$ 194.336
2015-02	\$ 6.434.875	3,00%	\$ 193.046
2015-03	\$ 6.434.875	3,00%	\$ 193.046
2015-04	\$ 5.813.750	3,00%	\$ 174.413
2015-05	\$ 5.738.750	3,00%	\$ 172.163
2015-06	\$ 5.592.000	3,00%	\$ 167.760
2015-07	\$ 5.510.000	3,00%	\$ 165.300
2015-08	\$ 5.340.000	3,00%	\$ 160.200
2015-09	\$ 8.567.000	3,00%	\$ 257.010
2015-10	\$ 7.635.000	3,00%	\$ 229.050
2015-11	\$ 5.845.000	3,00%	\$ 175.350
2015-12	\$ 5.845.000	3,00%	\$ 175.350
2016-01	\$ 6.298.750	3,00%	\$ 188.963
2016-02	\$ 6.298.750	3,00%	\$ 188.963
2016-03	\$ 6.299.000	3,00%	\$ 188.970
2016-04	\$ 6.901.000	3,00%	\$ 207.030
2016-05	\$ 6.613.000	3,00%	\$ 198.390
2016-06	\$ 6.710.000	3,00%	\$ 201.300
2016-07	\$ 6.525.000	3,00%	\$ 195.750
2016-08	\$ 6.238.000	3,00%	\$ 187.140
2016-09	\$ 8.928.000	3,00%	\$ 267.840
2016-10	\$ 7.803.000	3,00%	\$ 234.090
2016-11	\$ 6.613.000	3,00%	\$ 198.390
2016-12	\$ 6.613.000	3,00%	\$ 198.390
2017-01	\$ 7.098.375	3,00%	\$ 212.951
2017-02	\$ 7.171.375	3,00%	\$ 215.141
2017-03	\$ 7.098.146	3,00%	\$ 212.944
2017-04	\$ 7.098.146	3,00%	\$ 212.944
2017-05	\$ 7.124.261	3,00%	\$ 213.728
2017-06	\$ 7.221.562	3,00%	\$ 216.647
2017-07	\$ 6.928.974	3,00%	\$ 207.869
2017-08	\$ 7.552.692	3,00%	\$ 226.581

2017-09	\$ 9.618.213	3,00%	\$ 288.546
2017-10	\$ 7.124.602	3,00%	\$ 213.738
2017-11	\$ 7.124.602	3,00%	\$ 213.738
2017-12	\$ 7.202.236	3,00%	\$ 216.067
2018-01	\$ 7.555.294	3,00%	\$ 226.659
2018-02	\$ 7.555.294	3,00%	\$ 226.659
2018-03	\$ 7.528.261	3,00%	\$ 225.848
2018-04	\$ 7.528.261	3,00%	\$ 225.848
2018-05	\$ 7.664.241	3,00%	\$ 229.927
2018-06	\$ 7.555.457	3,00%	\$ 226.664
2018-07	\$ 7.555.457	3,00%	\$ 226.664
2018-08	\$ 8.690.536	3,00%	\$ 260.716
2018-09	\$ 10.399.306	3,00%	\$ 311.979
2018-10	\$ 8.833.669	3,00%	\$ 265.010
2018-11	\$ 8.833.669	3,00%	\$ 265.010
2018-12	\$ 8.833.669	3,00%	\$ 265.010
2019-01	\$ 9.274.294	3,00%	\$ 278.229
2019-02	\$ 9.274.294	3,00%	\$ 278.229
2019-03	\$ 9.274.294	3,00%	\$ 278.229
2019-04	\$ 9.273.838	3,00%	\$ 278.215
2019-05	\$ 9.273.838	3,00%	\$ 278.215
2019-06	\$ 9.273.872	3,00%	\$ 278.216
2019-07	\$ 9.273.872	3,00%	\$ 278.216
2019-08	\$ 9.273.872	3,00%	\$ 278.216
2019-09	\$ 13.551.546	3,00%	\$ 406.546
2019-10	\$ 9.473.577	3,00%	\$ 284.207
2019-11	\$ 9.302.292	3,00%	\$ 279.069
		total	\$ 35.314.651

REPÚBLICA DE COLOMBIA



TRIBUNAL SUPERIOR DEL DISTRITO JUDICIAL DE CALI  
SALA DE DECISIÓN LABORAL

MAGISTRADA PONENTE MARIA NANCY GARCÍA GARCÍA

REF. ORDINARIO LABORAL  
DTE: JOSE JUAN ALFONSO URIBE ARANGO  
DDO: PORVENIR S.A. y OTRO  
RADICACIÓN: 76001310500920190051601

**AUTO INTERLOCUTORIO N° 081**

Santiago de Cali, cuatro (4) de diciembre de dos mil veinte (2020).

El apoderado judicial de la parte demandada SOCIEDAD ADMINSTRADORA DE FONDOS DE PENSIONES Y CESANTIAS PORVENIR S.A. interpone el 03 de julio de 2020, mediante correo electrónico, recurso extraordinario de casación ante la Honorable Corte Suprema de Justicia - Sala de Casación Laboral, contra la sentencia N° 097 proferida en audiencia pública llevada a cabo el 30 de junio de 2020, por esta Sala de Decisión Laboral dentro del proceso de la referencia.

Para resolver se,

**CONSIDERA:**

De conformidad con lo dispuesto en el artículo 86 del Código Procesal de Trabajo y de la Seguridad Social, en materia laboral son susceptibles del recurso extraordinario de casación, los procesos cuya cuantía exceda el tope de ciento veinte (120) veces el salario mínimo mensual más alto vigente.

Teniendo en cuenta que a la fecha de la sentencia el valor del salario mínimo fijado por el Gobierno Nacional mediante Decreto 2360 de diciembre 26 de 2019, es de \$877.802, el interés para recurrir en casación debe superar la cuantía de \$105.336.360.

Frente a dicha temática, la Corte Suprema de Justicia, Sala de Casación Laboral, ha advertido que el interés económico para recurrir en casación se determina por el perjuicio que la sentencia recurrida ocasione a cada una de las partes, que en el caso de la demandante será el monto de las pretensiones que le resultaron adversas, y para la demandada, es el valor de las peticiones por las cuales resultó condenada.

Esta Sala de Decisión Laboral, por medio de Sentencia 097 del 30 de junio de 2020, adicionó la condena de primera instancia, en el sentido de ordenar a PORVENIR a devolver los gastos de administración por el periodo que administró las cotizaciones del demandante y confirmó en lo demás la sentencia recurrida.

Ahora, respecto al recurso de Casación interpuestos por los Fondos Privados de Pensiones con ocasión de los traslados de régimen pensional, la Corte Suprema de Justicia, Sala de Casación Laboral, en proveído del 04 de marzo de 2015, radicación 66744, MP. Dr. Gustavo Hernando López Algarra, reiteró:

*“La Corte tiene precisado que para recurrir en casación se debe tener interés jurídico, es decir que de la sentencia susceptible de ataque se derive un agravio o perjuicio en contra del recurrente, cuya cuantía sea superior a 120 salarios mínimos legales mensuales vigentes para el momento en que se emitió la sentencia de segunda instancia, que en tratándose del demandado, lo constituye el monto de las condenas que se le impusieron.*”

Tal como se lee en los antecedentes, a la demandada SAFP Protección S.A., se le impuso la condena de «devolver al [ISS], todos los valores que hubiere recibido con motivo de la afiliación de la actora, como cotizaciones, bonos pensionales, sumas adicionales de la aseguradora, con todos sus frutos e intereses como lo dispone el artículo 1746 del C.C., esto es, con los rendimientos que hubieren causados», como consecuencia de la declaratoria de nulidad del traslado de la accionante, del RPM al RAI.

Al respecto la Corte estima que la SAFP Protección S.A., no tiene interés para recurrir en casación, por lo siguiente:

Dispone el artículo 90 de la Ley 100 de 1993, en conjunto con los artículos 1 y 4 del Decreto 656 de 1994, que los fondos de pensiones del RAI son sociedades de carácter previsional, cuyo objeto exclusivo es la administración y manejo de las cotizaciones y pensiones derivadas de dicho régimen de pensiones.

En el RAIS, cada afiliado tiene a su nombre una cuenta individual de ahorro pensional, y el conjunto de dichas cuentas constituyen un patrimonio autónomo propiedad de los afiliados, denominado fondo de pensiones, independiente del patrimonio de la entidad administradora, siendo responsabilidad de la administradora, con su patrimonio, garantizar el pago de una rentabilidad mínima al fondo de pensiones (artículo 60 de la Ley 100 de 1993, y 48 de la Ley 1328 de 2009). La misma norma prevé que de los aportes que hagan los afiliados y empleadores, sus rendimientos financieros, y los subsidios del Estado cuando a ello hubiere lugar, una parte se capitalizará en la cuenta individual de ahorro pensional de cada afiliado, otra parte se destinará al pago de las primas de seguros para atender las pensiones de invalidez y de sobrevivencias y la asesoría para la contratación de la renta vitalicia, financiar el fondo de solidaridad pensional, y cubrir el costo de administración de dicho régimen.

Es decir, el afiliado es el titular tanto de las cuentas de ahorro individual, como de los dineros depositados en ellos, así como de sus rendimientos financieros, y del Bono Pensional; mientras que la administradora de fondos de pensiones actúa, como su nombre lo indica, como su regente, sin confundir su propio patrimonio con los montos que se encuentran a nombre del afiliado.

En este sentido, cuando la sentencia de segunda instancia ordenó a la SAFP Protección S.A., como consecuencia de la declaratoria de la nulidad del traslado de la actora del ISS a la administradora de fondos de pensiones y cesantías Protección S.A., el traslado al ISS de «todos los valores que hubiere recibido con motivo de la afiliación de la actora, como cotizaciones, bonos pensionales, sumas adicionales de la aseguradora, con todos sus frutos e intereses como lo dispone el artículo 1746 del C.C., esto es, con los rendimientos que hubieren causado», no hizo otra cosa que instruir a ésta sociedad para que el capital pensional que administra de la actora, sea retornado al ISS, para que, como otrora, asuma de nuevo el rol de administradora de pensiones de la accionante, y con dichos valores financie la pensión de vejez que debe tramitar y otorgar por disposición del juez colegiado.

Luego, en el presente caso, el único agravio que pudo recibir la parte recurrente fue el hecho de habersele privado de su función de administradora del régimen pensional de la actora, en tanto que dejaría de percibir a futuro los rendimientos por su gestión, perjuicios estos que, además de no evidenciarse en la sentencia de segunda instancia, no resultan tasables para efectos del recurso extraordinario, como si lo sería frente al ISS, por cuanto resultó condenada al reconocimiento y pago de la pensión de vejez de la accionante, que dicho sea de paso, con su silencio manifestó conformidad con la decisión, pues no la recurrió en casación, teniendo la posibilidad de hacerlo.

Por ello se equivocó el Tribunal cuando concedió el recurso extraordinario de casación, al asumir que con la orden impuesta a la SAFP Protección S.A., le había irrogado perjuicios de tal magnitud que hacía posible la interposición del recurso antes dicho.

En consecuencia, la Corte declarará inadmisibile el recurso extraordinario de casación interpuesto por la sociedad administradora de fondos de pensiones y cesantías Protección S.A., y ordenará la devolución del expediente al sentenciador colegiado de origen". [Negrillas y subrayados no están en el texto]

Atendiendo lo anterior en el presente caso no se causaría agravio económico a la recurrente SOCIEDAD ADMINISTRADORA DE FONDOS DE PENSIONES Y CESANTIAS PORVENIR S.A., salvo lo atinente a los costos o gastos de administración, por cuanto los dineros que administra son de la cuenta individual del demandante.

Los costos de administración regulados por la ley 100 de 1993 y reglamentados por el artículo 39 del decreto 656 de 1994, en armonía con el artículo 1 de la Resolución 2549 de 1994 de la Superintendencia Financiera, cuentan con una base de cálculo y porcentaje de fijación libre por parte de cada AFP, sin embargo, en la medida que no puede superar el 3% de la cotización establecida legalmente a partir de la vigencia de la ley 797 de 2003 (29 de enero de 2003) y con antelación el 3,5%, será sobre dicha base que deba realizarse el cálculo pertinente, amén del valor que por la comisión o costos de administración resulta acreditada en el expediente.

En el presente asunto de la relación de los ingresos bases de cotización del demandante, en el periodo en que estuvo vinculado con PORVENIR S.A., surgen como gastos de administración la suma de **\$52.985.319,54**.

En mérito de lo expuesto se,

#### RESUELVE:


**PRIMERO.- DECLARAR IMPROCEDENTE** el Recurso Extraordinario de Casación interpuesto por la parte demandada SOCIEDAD ADMINSTRADORA DE FONDOS DE PENSIONES Y CESANTIAS PORVENIR S.A, por no reunir el interés jurídico y económico.

**SEGUNDO.-** Ejecutoriada la presente providencia, envíese el expediente al juzgado de origen.

**NOTIFÍQUESE,**

  
**MARÍA NANCY GARCÍA GARCÍA**  
**MARÍA NANCY GARCÍA GARCÍA**  
Magistrada ponente

  
**GERMAN DARÍO GÓEZ VINASCO**  
Magistrado

  
**CARLOS ALBERTO CARREÑO RAGA**  
**CARLOS ALBERTO CARREÑO RAGA**  
Magistrado

Periodo	IBC	Porcentaje de administración	Costo de administración
2000-09	\$ 2.070.000	3,50%	\$ 72.450,00
2000-10	\$ 741.000	3,50%	\$ 25.935,00
2000-11	\$ 741.000	3,50%	\$ 25.935,00
2004-10	\$ 716.000	3,00%	\$ 21.480,00
2004-11	\$ 716.000	3,00%	\$ 21.480,00
2004-12	\$ 716.000	3,00%	\$ 21.480,00
2005-01	\$ 716.000	3,00%	\$ 21.480,00

2005-02	\$ 716.000	3,00%	\$ 21.480,00
2005-03	\$ 716.000	3,00%	\$ 21.480,00
2005-04	\$ 716.000	3,00%	\$ 21.480,00
2005-05	\$ 716.000	3,00%	\$ 21.480,00
2005-06	\$ 716.000	3,00%	\$ 21.480,00
2005-07	\$ 716.000	3,00%	\$ 21.480,00
2005-08	\$ 716.000	3,00%	\$ 21.480,00
2005-09	\$ 716.000	3,00%	\$ 21.480,00
2005-10	\$ 716.000	3,00%	\$ 21.480,00
2005-11	\$ 716.000	3,00%	\$ 21.480,00
2005-12	\$ 716.000	3,00%	\$ 21.480,00
2006-01	\$ 692.903	3,00%	\$ 20.787,09
2006-02	\$ 718.000	3,00%	\$ 21.540,00
2006-03	\$ 718.000	3,00%	\$ 21.540,00
2006-04	\$ 718.000	3,00%	\$ 21.540,00
2006-05	\$ 718.000	3,00%	\$ 21.540,00
2006-06	\$ 718.000	3,00%	\$ 21.540,00
2006-07	\$ 718.000	3,00%	\$ 21.540,00
2006-08	\$ 718.000	3,00%	\$ 21.540,00
2006-09	\$ 718.000	3,00%	\$ 21.540,00
2006-10	\$ 718.068	3,00%	\$ 21.542,04
2007-01	\$ 867.400	3,00%	\$ 26.022,00
2007-02	\$ 867.400	3,00%	\$ 26.022,00
2007-03	\$ 867.400	3,00%	\$ 26.022,00
2007-04	\$ 867.400	3,00%	\$ 26.022,00
2007-05	\$ 867.400	3,00%	\$ 26.022,00
2007-06	\$ 867.400	3,00%	\$ 26.022,00
2007-07	\$ 867.000	3,00%	\$ 26.010,00
2007-08	\$ 867.000	3,00%	\$ 26.010,00
2007-09	\$ 1.500.000	3,00%	\$ 45.000,00
2007-10	\$ 1.500.000	3,00%	\$ 45.000,00
2007-12	\$ 1.500.000	3,00%	\$ 45.000,00
2008-01	\$ 1.384.000	3,00%	\$ 41.520,00
2008-02	\$ 1.384.000	3,00%	\$ 41.520,00
2008-03	\$ 1.384.000	3,00%	\$ 41.520,00
2008-04	\$ 1.384.000	3,00%	\$ 41.520,00
2008-05	\$ 1.845.000	3,00%	\$ 55.350,00
2008-06	\$ 1.845.000	3,00%	\$ 55.350,00
2008-07	\$ 1.845.000	3,00%	\$ 55.350,00
2008-08	\$ 1.846.000	3,00%	\$ 55.380,00
2008-09	\$ 1.800.000	3,00%	\$ 54.000,00
2008-10	\$ 1.846.000	3,00%	\$ 55.380,00
2008-11	\$ 1.846.000	3,00%	\$ 55.380,00
2008-12	\$ 1.846.000	3,00%	\$ 55.380,00
2009-01	\$ 1.846.000	3,00%	\$ 55.380,00
2009-02	\$ 1.846.000	3,00%	\$ 55.380,00
2009-03	\$ 1.846.000	3,00%	\$ 55.380,00
2009-04	\$ 1.846.000	3,00%	\$ 55.380,00
2009-05	\$ 1.846.000	3,00%	\$ 55.380,00
2009-06	\$ 1.846.000	3,00%	\$ 55.380,00
2009-07	\$ 1.846.000	3,00%	\$ 55.380,00

2009-09	\$ 1.846.000	3,00%	\$ 55.380,00
2009-10	\$ 3.692.000	3,00%	\$ 110.760,00
2009-11	\$ 1.846.000	3,00%	\$ 55.380,00
2009-12	\$ 1.846.000	3,00%	\$ 55.380,00
2010-01	\$ 1.846.000	3,00%	\$ 55.380,00
2010-02	\$ 1.846.000	3,00%	\$ 55.380,00
2010-03	\$ 1.846.000	3,00%	\$ 55.380,00
2010-03	\$ 6.209.000	3,00%	\$ 186.270,00
2010-04	\$ 5.221.000	3,00%	\$ 156.630,00
2010-05	\$ 6.708.000	3,00%	\$ 201.240,00
2010-06	\$ 8.676.000	3,00%	\$ 260.280,00
2010-07	\$ 10.666.000	3,00%	\$ 319.980,00
2010-08	\$ 4.868.000	3,00%	\$ 146.040,00
2010-09	\$ 6.955.000	3,00%	\$ 208.650,00
2010-10	\$ 6.551.000	3,00%	\$ 196.530,00
2010-11	\$ 5.861.000	3,00%	\$ 175.830,00
2010-12	\$ 9.708.000	3,00%	\$ 291.240,00
2011-01	\$ 6.787.000	3,00%	\$ 203.610,00
2011-02	\$ 6.955.000	3,00%	\$ 208.650,00
2011-03	\$ 12.257.000	3,00%	\$ 367.710,00
2011-04	\$ 13.109.000	3,00%	\$ 393.270,00
2011-05	\$ 13.109.000	3,00%	\$ 393.270,00
2011-06	\$ 10.637.000	3,00%	\$ 319.110,00
2011-07	\$ 9.333.000	3,00%	\$ 279.990,00
2011-08	\$ 9.778.000	3,00%	\$ 293.340,00
2011-09	\$ 10.072.000	3,00%	\$ 302.160,00
2011-10	\$ 9.690.000	3,00%	\$ 290.700,00
2011-11	\$ 13.390.000	3,00%	\$ 401.700,00
2011-12	\$ 10.959.000	3,00%	\$ 328.770,00
2012-01	\$ 13.390.000	3,00%	\$ 401.700,00
2012-02	\$ 13.825.000	3,00%	\$ 414.750,00
2012-03	\$ 10.905.000	3,00%	\$ 327.150,00
2012-04	\$ 14.167.000	3,00%	\$ 425.010,00
2012-08	\$ 567.000	3,00%	\$ 17.010,00
2012-09	\$ 8.199.000	3,00%	\$ 245.970,00
2012-10	\$ 9.166.000	3,00%	\$ 274.980,00
2012-11	\$ 10.040.000	3,00%	\$ 301.200,00
2012-12	\$ 10.042.000	3,00%	\$ 301.260,00
2013-01	\$ 10.718.000	3,00%	\$ 321.540,00
2013-02	\$ 13.980.000	3,00%	\$ 419.400,00
2013-03	\$ 10.248.000	3,00%	\$ 307.440,00
2013-04	\$ 10.892.000	3,00%	\$ 326.760,00
2013-05	\$ 14.737.000	3,00%	\$ 442.110,00
2013-06	\$ 14.737.000	3,00%	\$ 442.110,00
2013-07	\$ 11.464.000	3,00%	\$ 343.920,00
2013-08	\$ 14.737.000	3,00%	\$ 442.110,00
2013-09	\$ 11.694.000	3,00%	\$ 350.820,00
2013-10	\$ 13.368.000	3,00%	\$ 401.040,00
2013-11	\$ 13.537.000	3,00%	\$ 406.110,00
2013-12	\$ 14.522.000	3,00%	\$ 435.660,00
2014-01	\$ 547.000	3,00%	\$ 16.410,00



2014-01	\$ 13.190.000	3,00%	\$ 395.700,00
2014-02	\$ 912.000	3,00%	\$ 27.360,00
2014-03	\$ 912.000	3,00%	\$ 27.360,00
2014-04	\$ 912.000	3,00%	\$ 27.360,00
2014-05	\$ 912.000	3,00%	\$ 27.360,00
2014-02	\$ 15.280.000	3,00%	\$ 458.400,00
2014-03	\$ 10.716.000	3,00%	\$ 321.480,00
2014-04	\$ 14.806.000	3,00%	\$ 444.180,00
2014-05	\$ 14.142.000	3,00%	\$ 424.260,00
2014-06	\$ 365.000	3,00%	\$ 10.950,00
2014-06	\$ 15.095.000	3,00%	\$ 452.850,00
2014-07	\$ 97.000	3,00%	\$ 2.910,00
2014-07	\$ 15.400.000	3,00%	\$ 462.000,00
2014-08	\$ 973.000	3,00%	\$ 29.190,00
2014-09	\$ 973.000	3,00%	\$ 29.190,00
2014-10	\$ 973.000	3,00%	\$ 29.190,00
2014-11	\$ 973.000	3,00%	\$ 29.190,00
2014-08	\$ 14.588.000	3,00%	\$ 437.640,00
2014-09	\$ 15.400.000	3,00%	\$ 462.000,00
2014-10	\$ 12.913.000	3,00%	\$ 387.390,00
2014-11	\$ 15.400.000	3,00%	\$ 462.000,00
2014-12	\$ 572.000	3,00%	\$ 17.160,00
2014-12	\$ 13.424.000	3,00%	\$ 402.720,00
2015-01	\$ 286.000	3,00%	\$ 8.580,00
2015-01	\$ 11.062.000	3,00%	\$ 331.860,00
2015-02	\$ 715.000	3,00%	\$ 21.450,00
2015-03	\$ 715.000	3,00%	\$ 21.450,00
2015-04	\$ 715.000	3,00%	\$ 21.450,00
2015-05	\$ 715.000	3,00%	\$ 21.450,00
2015-02	\$ 16.108.000	3,00%	\$ 483.240,00
2015-03	\$ 15.659.000	3,00%	\$ 469.770,00
2015-04	\$ 12.457.000	3,00%	\$ 373.710,00
2015-05	\$ 13.584.000	3,00%	\$ 407.520,00
2015-06	\$ 530.248	3,00%	\$ 15.907,44
2015-06	\$ 16.108.000	3,00%	\$ 483.240,00
2015-07	\$ 16.108.000	3,00%	\$ 483.240,00
2015-08	\$ 16.108.000	3,00%	\$ 483.240,00
2015-09	\$ 16.108.000	3,00%	\$ 483.240,00
2015-10	\$ 16.108.000	3,00%	\$ 483.240,00
2015-11	\$ 16.108.000	3,00%	\$ 483.240,00
2015-08	\$ 757.000	3,00%	\$ 22.710,00
2015-09	\$ 757.000	3,00%	\$ 22.710,00
2015-10	\$ 757.000	3,00%	\$ 22.710,00
2015-11	\$ 757.000	3,00%	\$ 22.710,00
2015-12	\$ 446.000	3,00%	\$ 13.380,00
2015-12	\$ 13.438.000	3,00%	\$ 403.140,00
2016-01	\$ 333.000	3,00%	\$ 9.990,00
2016-01	\$ 16.108.750	3,00%	\$ 483.262,50
2016-02	\$ 770.000	3,00%	\$ 23.100,00
2016-03	\$ 770.000	3,00%	\$ 23.100,00
2016-04	\$ 770.000	3,00%	\$ 23.100,00

2016-05	\$ 770.000	3,00%	\$ 23.100,00
2016-02	\$ 17.236.000	3,00%	\$ 517.080,00
2016-03	\$ 15.289.000	3,00%	\$ 458.670,00
2016-04	\$ 16.515.000	3,00%	\$ 495.450,00
2016-05	\$ 15.295.000	3,00%	\$ 458.850,00
2016-06	\$ 410.000	3,00%	\$ 12.300,00
2016-06	\$ 12.837.000	3,00%	\$ 385.110,00
2016-07	\$ 17.236.000	3,00%	\$ 517.080,00
2016-08	\$ 17.236.000	3,00%	\$ 517.080,00
2016-08	\$ 810.000	3,00%	\$ 24.300,00
2016-09	\$ 810.000	3,00%	\$ 24.300,00
2016-10	\$ 810.000	3,00%	\$ 24.300,00
2016-11	\$ 810.000	3,00%	\$ 24.300,00
2016-09	\$ 16.705.000	3,00%	\$ 501.150,00
2016-10	\$ 17.236.000	3,00%	\$ 517.080,00
2016-11	\$ 17.236.000	3,00%	\$ 517.080,00
2016-12	\$ 17.236.000	3,00%	\$ 517.080,00
2016-12	\$ 585.000	3,00%	\$ 17.550,00
2017-01	\$ 404.000	3,00%	\$ 12.120,00
2017-01	\$ 13.755.000	3,00%	\$ 412.650,00
2017-02	\$ 816.033	3,00%	\$ 24.480,99
2017-02	\$ 16.431.000	3,00%	\$ 492.930,00
2017-03	\$ 813.248	3,00%	\$ 24.397,44
2017-04	\$ 813.248	3,00%	\$ 24.397,44
2017-05	\$ 813.248	3,00%	\$ 24.397,44
2017-03	\$ 18.443.000	3,00%	\$ 553.290,00
2017-04	\$ 18.442.925	3,00%	\$ 553.287,75
2017-05	\$ 18.442.925	3,00%	\$ 553.287,75
2017-06	\$ 18.442.925	3,00%	\$ 553.287,75
2017-07	\$ 18.442.925	3,00%	\$ 553.287,75
2017-08	\$ 18.442.925	3,00%	\$ 553.287,75
2017-09	\$ 18.442.925	3,00%	\$ 553.287,75
2017-06	\$ 434.132	3,00%	\$ 13.023,96
2017-08	\$ 889.270	3,00%	\$ 26.678,10
2017-09	\$ 860.408	3,00%	\$ 25.812,24
2017-10	\$ 860.408	3,00%	\$ 25.812,24
2017-10	\$ 17.231.401	3,00%	\$ 516.942,03
2017-11	\$ 813.778	3,00%	\$ 24.413,34
2017-11	\$ 18.442.925	3,00%	\$ 553.287,75
2017-12	\$ 18.442.925	3,00%	\$ 553.287,75
2018-01	\$ 18.442.925	3,00%	\$ 553.287,75
2017-12	\$ 506.184	3,00%	\$ 15.185,52
2018-01	\$ 234.373	3,00%	\$ 7.031,19
2018-02	\$ 935.338	3,00%	\$ 28.060,14
2018-03	\$ 935.338	3,00%	\$ 28.060,14
2018-04	\$ 935.338	3,00%	\$ 28.060,14
2018-05	\$ 935.338	3,00%	\$ 28.060,14
2018-02	\$ 19.531.050	3,00%	\$ 585.931,50
2018-03	\$ 19.531.050	3,00%	\$ 585.931,50
2018-04	\$ 18.588.147	3,00%	\$ 557.644,41
2018-05	\$ 19.531.050	3,00%	\$ 585.931,50

2018-06	\$ 19.531.050	3,00%	\$ 585.931,50
2018-06	\$ 311.779	3,00%	\$ 9.353,37
2018-07	\$ 15.998.125	3,00%	\$ 479.943,75
2018-08	\$ 862.368	3,00%	\$ 25.871,04
2018-08	\$ 19.531.050	3,00%	\$ 585.931,50
2018-09	\$ 19.531.050	3,00%	\$ 585.931,50
2018-10	\$ 19.531.050	3,00%	\$ 585.931,50
2018-11	\$ 19.531.050	3,00%	\$ 585.931,50
2018-12	\$ 19.531.050	3,00%	\$ 585.931,50
2018-09	\$ 995.040	3,00%	\$ 29.851,20
2018-10	\$ 995.040	3,00%	\$ 29.851,20
2018-11	\$ 956.897	3,00%	\$ 28.706,91
2018-12	\$ 336.655	3,00%	\$ 10.099,65
2019-01	\$ 325.968	3,00%	\$ 9.779,04
2019-01	\$ 20.702.900	3,00%	\$ 621.087,00
2019-02	\$ 20.702.900	3,00%	\$ 621.087,00
2019-03	\$ 20.702.900	3,00%	\$ 621.087,00
2019-04	\$ 20.702.900	3,00%	\$ 621.087,00
2019-05	\$ 20.702.900	3,00%	\$ 621.087,00
2019-06	\$ 20.702.900	3,00%	\$ 621.087,00
2019-07	\$ 20.702.900	3,00%	\$ 621.087,00
2019-08	\$ 20.702.900	3,00%	\$ 621.087,00
2019-09	\$ 20.702.900	3,00%	\$ 621.087,00
2019-10	\$ 20.702.900	3,00%	\$ 621.087,00
2019-02	\$ 914.823	3,00%	\$ 27.444,69
2019-03	\$ 840.743	3,00%	\$ 25.222,29
2019-04	\$ 892.245	3,00%	\$ 26.767,35
2019-05	\$ 892.245	3,00%	\$ 26.767,35
2019-06	\$ 446.122	3,00%	\$ 13.383,66
2019-07	\$ 62.239	3,00%	\$ 1.867,17
2019-08	\$ 950.885	3,00%	\$ 28.526,55
2019-09	\$ 950.885	3,00%	\$ 28.526,55
2019-10	\$ 950.885	3,00%	\$ 28.526,55
<b>TOTAL</b>			<b>\$ 52.985.319,54</b>

**REPÚBLICA DE COLOMBIA**



**TRIBUNAL SUPERIOR DEL DISTRITO JUDICIAL DE CALI  
SALA LABORAL**

**MAGISTADA PONENTE MARIA NANCY GARCÍA GARCÍA**

REF. ORDINARIO LABORAL  
DTE: LAURA MARIEN CASTAÑEDA CASIERRA  
DDO: COLPENSIONES Y OTROS  
RADICACIÓN: 76001310501720190053801

**AUTO INTERLOCUTORIO N° 082**

Santiago de Cali, cuatro (4) de diciembre de dos mil veinte (2020).

La apoderada judicial de la parte demandada, interpone el 2 de julio de 2020, recurso extraordinario de casación para ante la Honorable Corte Suprema de Justicia - Sala de Casación Laboral, contra la Sentencia N°058 proferida el 26 de febrero de 2020, por esta Sala de Decisión Laboral, razón por la cual se;

**CONSIDERA**

Lo primero que debe advertir la Sala, es que de entrada se advierte la extemporaneidad del recurso extraordinario, toda vez que fue presentado el 2 de julio de 2020 y la suspensión de términos que inició el pasado 16 de marzo de 2020 con ocasión de la pandemia causada por la enfermedad denominada Covid-19 culminó el 5 de junio de este año según lo dispuesto en el ACUERDO PCSJA20-11567 del Consejo Superior de la Judicatura, respecto de los procesos como el que le ocupa la atención de la Sala relativo a la *nulidad o ineficacia del traslado al RAIS*.

Por lo expuesto, el término para incoar dicho recurso venció en el asunto de marras, el 8 de junio de 2020, es decir, 15 días hábiles posteriores a la notificación en estrados de la sentencia No. 058 proferida el 26 de febrero de 2020, de ahí que se deba rechazar por extemporáneo el mismo.

No obstante, y en el caso que se estudiara de fondo el asunto, llegaría la Sala a la misma conclusión denegatoria, por cuanto no se configura el interés económico para recurrir para el casacionista dado que no se produce agravio económico a la recurrente por cuanto los dineros que administra son de la cuenta individual de la demandante.

E incluso admitiéndose en gracia de discusión este agravio, en lo atinente a los costos o gastos de administración, se tiene que tales costos se encuentran regulados por la ley 100 de 1993 y reglamentados por el artículo 39 del decreto 656 de 1994, en armonía con el artículo 1 de la Resolución 2549 de 1994 de la Superintendencia Financiera, y que si bien cuentan con una base de cálculo y porcentaje de fijación libre por parte de cada AFP, ello no puede superar el 3% de la cotización establecida legalmente a partir de la vigencia de la ley 797 de 2003 (29 de enero de 2003) y con antelación el 3,5%, siendo esta la base para determinar la posible afectación del recurrente, que se establece así en un monto de \$8.406.848, que no alcanza la suma mínima requerida para recurrir en casación.


En mérito de lo expuesto se,

## RESUELVE:

**PRIMERO.-** DECLARAR IMPROCEDENTE el Recurso Extraordinario de Casación interpuesto por la parte demandada SOCIEDAD ADMINISTRADORA DE FONDOS DE PENSIONES Y CESANTIAS PORVENIR S.A., por no reunir el interés jurídico y económico.

**SEGUNDO.-** Ejecutoriada la presente providencia, envíese el expediente al juzgado de origen.


NOTIFÍQUESE,



MARÍA NANCY GARCÍA GARCÍA  
MARÍA NANCY GARCÍA GARCÍA  
Magistrada ponente



GERMAN DARÍO GÓEZ VINASCO  
Magistrado



CARLOS ALBERTO CARREÑO RAGA  
CARLOS ALBERTO CARREÑO RAGA  
Magistrado

## GASTOS DE ADMINISTRACIÓN

Periodo	IBC	Porcentaje de administración	Costo de administración
1998-09	\$ 369.000	3,50%	\$ 12.915
1998-10	\$ 369.000	3,50%	\$ 12.915
1998-11	\$ 369.000	3,50%	\$ 12.915
1998-12	\$ 369.000	3,50%	\$ 12.915
1999-01	\$ 424.000	3,50%	\$ 14.840
1999-02	\$ 424.000	3,50%	\$ 14.840
1999-03	\$ 424.000	3,50%	\$ 14.840
1999-04	\$ 424.000	3,50%	\$ 14.840
1999-05	\$ 424.000	3,50%	\$ 14.840
1999-06	\$ 424.000	3,50%	\$ 14.840
1999-09	\$ 424.000	3,50%	\$ 14.840
1999-10	\$ 424.000	3,50%	\$ 14.840
1999-11	\$ 424.000	3,50%	\$ 14.840
1999-12	\$ 424.000	3,50%	\$ 14.840
2000-01	\$ 424.000	3,50%	\$ 14.840
2000-02	\$ 424.000	3,50%	\$ 14.840
2000-03	\$ 424.000	3,50%	\$ 14.840
2000-04	\$ 424.000	3,50%	\$ 14.840
2000-05	\$ 424.000	3,50%	\$ 14.840
2000-06	\$ 424.000	3,50%	\$ 14.840
2000-10	\$ 415.010	3,50%	\$ 14.525
2000-11	\$ 424.000	3,50%	\$ 14.840
2000-12	\$ 424.000	3,50%	\$ 14.840
2001-01	\$ 424.000	3,50%	\$ 14.840

2001-02	\$ 424.000	3,50%	\$ 14.840
2001-03	\$ 424.000	3,50%	\$ 14.840
2001-04	\$ 424.000	3,50%	\$ 14.840
2001-05	\$ 424.000	3,50%	\$ 14.840
2001-06	\$ 424.000	3,50%	\$ 14.840
2001-09	\$ 424.000	3,50%	\$ 14.840
2001-10	\$ 424.000	3,50%	\$ 14.840
2001-11	\$ 424.000	3,50%	\$ 14.840
2001-12	\$ 848.000	3,50%	\$ 29.680
2002-01	\$ 424.000	3,50%	\$ 14.840
2002-02	\$ 424.000	3,50%	\$ 14.840
2002-03	\$ 424.000	3,50%	\$ 14.840
2002-04	\$ 424.000	3,50%	\$ 14.840
2002-05	\$ 424.000	3,50%	\$ 14.840
2002-06	\$ 424.000	3,50%	\$ 14.840
2002-09	\$ 493.000	3,50%	\$ 17.255
2002-10	\$ 493.000	3,50%	\$ 17.255
2002-11	\$ 493.000	3,50%	\$ 17.255
2002-12	\$ 493.000	3,50%	\$ 17.255
2003-01	\$ 493.000	3,00%	\$ 14.790
2003-02	\$ 502.000	3,00%	\$ 15.060
2003-03	\$ 502.000	3,00%	\$ 15.060
2003-04	\$ 502.000	3,00%	\$ 15.060
2003-05	\$ 502.000	3,00%	\$ 15.060
2003-06	\$ 502.000	3,00%	\$ 15.060
2003-10	\$ 530.000	3,00%	\$ 15.900
2003-11	\$ 530.000	3,00%	\$ 15.900
2003-12	\$ 530.000	3,00%	\$ 15.900
2004-01	\$ 530.000	3,00%	\$ 15.900
2004-02	\$ 530.000	3,00%	\$ 15.900
2004-03	\$ 530.000	3,00%	\$ 15.900
2004-04	\$ 530.000	3,00%	\$ 15.900
2004-05	\$ 530.000	3,00%	\$ 15.900
2004-06	\$ 530.000	3,00%	\$ 15.900
2004-09	\$ 607.000	3,00%	\$ 18.210
2004-10	\$ 607.000	3,00%	\$ 18.210
2004-11	\$ 607.000	3,00%	\$ 18.210
2004-12	\$ 607.000	3,00%	\$ 18.210
2005-01	\$ 607.000	3,00%	\$ 18.210
2005-02	\$ 607.000	3,00%	\$ 18.210
2005-03	\$ 607.000	3,00%	\$ 18.210
2005-04	\$ 607.000	3,00%	\$ 18.210
2005-05	\$ 607.000	3,00%	\$ 18.210
2005-06	\$ 607.000	3,00%	\$ 18.210
2005-07	\$ 607.000	3,00%	\$ 18.210
2005-08	\$ 607.000	3,00%	\$ 18.210
2005-09	\$ 643.000	3,00%	\$ 19.290
2005-10	\$ 643.000	3,00%	\$ 19.290
2005-11	\$ 643.000	3,00%	\$ 19.290
2005-12	\$ 643.000	3,00%	\$ 19.290
2006-01	\$ 643.000	3,00%	\$ 19.290
2006-02	\$ 643.000	3,00%	\$ 19.290

2006-03	\$ 643.000	3,00%	\$ 19.290
2006-04	\$ 373.000	3,00%	\$ 11.190
2006-04	\$ 150.000	3,00%	\$ 4.500
2006-05	\$ 800.000	3,00%	\$ 24.000
2006-06	\$ 800.000	3,00%	\$ 24.000
2006-07	\$ 800.000	3,00%	\$ 24.000
2006-08	\$ 800.000	3,00%	\$ 24.000
2006-09	\$ 800.000	3,00%	\$ 24.000
2006-10	\$ 800.000	3,00%	\$ 24.000
2006-11	\$ 800.000	3,00%	\$ 24.000
2006-12	\$ 800.000	3,00%	\$ 24.000
2007-01	\$ 800.000	3,00%	\$ 24.000
2007-02	\$ 800.000	3,00%	\$ 24.000
2007-03	\$ 800.000	3,00%	\$ 24.000
2007-04	\$ 800.000	3,00%	\$ 24.000
2007-05	\$ 800.000	3,00%	\$ 24.000
2007-06	\$ 800.000	3,00%	\$ 24.000
2007-07	\$ 800.000	3,00%	\$ 24.000
2007-08	\$ 800.000	3,00%	\$ 24.000
2007-09	\$ 800.000	3,00%	\$ 24.000
2007-10	\$ 800.000	3,00%	\$ 24.000
2007-11	\$ 800.000	3,00%	\$ 24.000
2007-12	\$ 533.000	3,00%	\$ 15.990
2008-01	\$ 656.000	3,00%	\$ 19.680
2008-02	\$ 856.000	3,00%	\$ 25.680
2008-03	\$ 856.000	3,00%	\$ 25.680
2008-04	\$ 856.000	3,00%	\$ 25.680
2008-05	\$ 856.000	3,00%	\$ 25.680
2008-06	\$ 856.000	3,00%	\$ 25.680
2008-07	\$ 856.000	3,00%	\$ 25.680
2008-08	\$ 856.000	3,00%	\$ 25.680
2008-09	\$ 856.000	3,00%	\$ 25.680
2008-10	\$ 856.000	3,00%	\$ 25.680
2008-11	\$ 856.000	3,00%	\$ 25.680
2008-12	\$ 485.000	3,00%	\$ 14.550
2009-01	\$ 723.000	3,00%	\$ 21.690
2009-02	\$ 904.000	3,00%	\$ 27.120
2009-03	\$ 904.000	3,00%	\$ 27.120
2009-04	\$ 904.000	3,00%	\$ 27.120
2009-05	\$ 904.000	3,00%	\$ 27.120
2009-06	\$ 904.000	3,00%	\$ 27.120
2009-07	\$ 904.000	3,00%	\$ 27.120
2009-08	\$ 904.000	3,00%	\$ 27.120
2009-09	\$ 904.000	3,00%	\$ 27.120
2009-10	\$ 904.000	3,00%	\$ 27.120
2009-11	\$ 904.000	3,00%	\$ 27.120
2009-12	\$ 512.000	3,00%	\$ 15.360
2010-01	\$ 718.000	3,00%	\$ 21.540
2010-02	\$ 937.000	3,00%	\$ 28.110
2010-03	\$ 937.000	3,00%	\$ 28.110
2010-04	\$ 937.000	3,00%	\$ 28.110
2010-05	\$ 937.000	3,00%	\$ 28.110

2010-06	\$ 937.000	3,00%	\$ 28.110
2010-07	\$ 937.000	3,00%	\$ 28.110
2010-08	\$ 937.000	3,00%	\$ 28.110
2010-09	\$ 937.000	3,00%	\$ 28.110
2010-10	\$ 937.000	3,00%	\$ 28.110
2010-11	\$ 593.000	3,00%	\$ 17.790
2012-01	\$ 98.000	3,00%	\$ 2.940
2012-02	\$ 515.000	3,00%	\$ 15.450
2012-03	\$ 2.712.000	3,00%	\$ 81.360
2012-04	\$ 2.277.000	3,00%	\$ 68.310
2012-05	\$ 2.338.000	3,00%	\$ 70.140
2012-06	\$ 3.853.000	3,00%	\$ 115.590
2012-07	\$ 2.092.000	3,00%	\$ 62.760
2012-08	\$ 2.963.000	3,00%	\$ 88.890
2012-09	\$ 1.275.000	3,00%	\$ 38.250
2012-10	\$ 2.641.000	3,00%	\$ 79.230
2012-11	\$ 1.661.000	3,00%	\$ 49.830
2012-12	\$ 1.657.000	3,00%	\$ 49.710
2013-01	\$ 1.808.000	3,00%	\$ 54.240
2013-02	\$ 1.878.000	3,00%	\$ 56.340
2013-03	\$ 1.846.000	3,00%	\$ 55.380
2013-04	\$ 1.930.000	3,00%	\$ 57.900
2013-05	\$ 1.739.000	3,00%	\$ 52.170
2013-06	\$ 1.662.000	3,00%	\$ 49.860
2013-07	\$ 1.433.000	3,00%	\$ 42.990
2013-08	\$ 2.282.000	3,00%	\$ 68.460
2013-09	\$ 2.547.000	3,00%	\$ 76.410
2013-10	\$ 2.624.000	3,00%	\$ 78.720
2013-11	\$ 1.450.000	3,00%	\$ 43.500
2013-12	\$ 2.020.000	3,00%	\$ 60.600
2014-01	\$ 2.265.000	3,00%	\$ 67.950
2014-02	\$ 1.169.000	3,00%	\$ 35.070
2014-03	\$ 1.513.000	3,00%	\$ 45.390
2014-04	\$ 1.602.000	3,00%	\$ 48.060
2014-05	\$ 815.000	3,00%	\$ 24.450
2014-06	\$ 1.889.000	3,00%	\$ 56.670
2014-07	\$ 1.507.000	3,00%	\$ 45.210
2014-08	\$ 1.330.000	3,00%	\$ 39.900
2014-09	\$ 1.503.000	3,00%	\$ 45.090
2014-10	\$ 2.162.000	3,00%	\$ 64.860
2014-11	\$ 1.737.000	3,00%	\$ 52.110
2014-12	\$ 1.207.000	3,00%	\$ 36.210
2015-01	\$ 2.331.000	3,00%	\$ 69.930
2015-02	\$ 1.991.000	3,00%	\$ 59.730
2015-03	\$ 2.209.000	3,00%	\$ 66.270
2015-04	\$ 1.642.000	3,00%	\$ 49.260
2015-05	\$ 793.000	3,00%	\$ 23.790
2015-06	\$ 2.001.000	3,00%	\$ 60.030
2015-07	\$ 2.147.000	3,00%	\$ 64.410
2015-08	\$ 1.752.000	3,00%	\$ 52.560
2015-09	\$ 1.527.000	3,00%	\$ 45.810
2015-10	\$ 1.735.000	3,00%	\$ 52.050



2015-11	\$ 1.455.000	3,00%	\$ 43.650
2015-12	\$ 2.287.000	3,00%	\$ 68.610
2016-01	\$ 2.517.000	3,00%	\$ 75.510
2016-02	\$ 2.381.000	3,00%	\$ 71.430
2016-03	\$ 1.323.000	3,00%	\$ 39.690
2016-04	\$ 1.988.000	3,00%	\$ 59.640
2016-05	\$ 2.103.000	3,00%	\$ 63.090
2016-06	\$ 2.339.000	3,00%	\$ 70.170
2016-07	\$ 2.460.000	3,00%	\$ 73.800
2016-08	\$ 1.737.000	3,00%	\$ 52.110
2016-09	\$ 2.048.000	3,00%	\$ 61.440
2016-10	\$ 2.064.000	3,00%	\$ 61.920
2016-11	\$ 1.959.000	3,00%	\$ 58.770
2016-12	\$ 2.484.000	3,00%	\$ 74.520
2017-01	\$ 3.040.000	3,00%	\$ 91.200
2017-02	\$ 939.000	3,00%	\$ 28.170
2017-03	\$ 2.004.777	3,00%	\$ 60.143
2017-04	\$ 2.339.308	3,00%	\$ 70.179
2017-05	\$ 1.574.083	3,00%	\$ 47.222
2017-06	\$ 1.844.690	3,00%	\$ 55.341
2017-07	\$ 2.206.217	3,00%	\$ 66.187
2017-08	\$ 2.910.349	3,00%	\$ 87.310
2017-09	\$ 1.411.392	3,00%	\$ 42.342
2017-10	\$ 2.874.460	3,00%	\$ 86.234
2017-11	\$ 1.097.833	3,00%	\$ 32.935
2017-12	\$ 2.443.413	3,00%	\$ 73.302
2018-01	\$ 1.709.437	3,00%	\$ 51.283
2018-02	\$ 1.348.486	3,00%	\$ 40.455
2018-03	\$ 2.030.907	3,00%	\$ 60.927
2018-04	\$ 1.372.824	3,00%	\$ 41.185
2018-05	\$ 2.897.163	3,00%	\$ 86.915
2018-06	\$ 1.801.344	3,00%	\$ 54.040
2018-07	\$ 1.411.572	3,00%	\$ 42.347
2018-08	\$ 2.099.941	3,00%	\$ 62.998
2018-09	\$ 3.647.689	3,00%	\$ 109.431
2018-10	\$ 4.235.750	3,00%	\$ 127.073
2018-11	\$ 4.216.428	3,00%	\$ 126.493
2018-12	\$ 3.392.781	3,00%	\$ 101.783
2019-01	\$ 3.291.557	3,00%	\$ 98.747
2019-02	\$ 2.665.663	3,00%	\$ 79.970
2019-03	\$ 2.396.791	3,00%	\$ 71.904
2019-04	\$ 2.588.002	3,00%	\$ 77.640
2019-05	\$ 2.562.894	3,00%	\$ 76.887
2019-06	\$ 2.408.230	3,00%	\$ 72.247
2019-07	\$ 1.472.633	3,00%	\$ 44.179
2019-08	\$ 2.902.790	3,00%	\$ 87.084
2019-09	\$ 2.275.754	3,00%	\$ 68.273
2019-10	\$ 2.186.917	3,00%	\$ 65.608
		TOTAL	\$ 8.406.848