

**REPÚBLICA DE COLOMBIA**



**TRIBUNAL SUPERIOR DEL DISTRITO JUDICIAL DE CALI  
SALA DE DECISIÓN LABORAL**

**MAGISTRADA PONENTE MARIA NANCY GARCÍA GARCÍA**

REF. ORDINARIO LABORAL  
DTE: YENNY OCAMPO SALAZAR  
DDO: COLPENSIONES Y OTROS  
RADICACIÓN: 76001310500320190011501

**AUTO INTERLOCUTORIO N° 090**

Santiago de Cali, diez (10) de diciembre de dos mil veinte (2020).

El apoderado judicial de la parte demandada PORVENIR S.A., interpone el 2 de julio de 2020, recurso extraordinario de casación para ante la Honorable Corte Suprema de Justicia - Sala de Casación Laboral, contra la Sentencia N°070 proferida el 04 de marzo de 2020, por esta Sala de Decisión Laboral, razón por la cual se,

**CONSIDERA:**

Lo primero que debe advertir la Sala, es que de entrada se advierte la extemporaneidad del recurso extraordinario, toda vez que fue presentado el 2 de julio de 2020 y la suspensión de términos que inició el pasado 16 de marzo de 2020 con ocasión de la pandemia causada por la enfermedad denominada Covid-19 culminó el 5 de junio de este año según lo dispuesto en el ACUERDO PCSJA20-11567 del Consejo Superior de la Judicatura, respecto de los procesos como el que el ocupa la atención de la Sala relativo a la *nulidad o ineficacia del traslado al RAIS*.

Por lo expuesto, el término para incoar dicho recurso venció en el asunto de marras, el 18 de junio de 2020, es decir, 15 días hábiles posteriores a la notificación en entrados de la sentencia No. 067 del 4 de marzo de 2020, de ahí que se deba rechazar por extemporáneo el mismo.

No obstante, y en el caso que se estudiara de fondo el asunto, llegaría la Sala a la misma conclusión denegatoria, por cuanto no se configura el interés económico para recurrir para el casacionista dado que no se produce agravio económico a la recurrente por cuanto los dineros que administra son de la cuenta individual de la demandante.

E incluso admitiéndose en gracia de discusión este agravio, en lo atinente a los costos o gastos de administración, se tiene que tales costos se encuentran regulados por la ley 100 de 1993 y reglamentados por el artículo 39 del decreto 656 de 1994, en armonía con el artículo 1 de la Resolución 2549 de 1994 de la Superintendencia Financiera, y que si bien cuentan con una base de cálculo y porcentaje de fijación libre por parte de cada AFP, ello no puede superar el 3% de la cotización establecida legalmente a partir de la vigencia de la ley 797 de 2003 (29 de enero de 2003) y con antelación el 3,5%, siendo esta la base para determinar la posible afectación del recurrente, que se establece así en un monto de \$5.695.023, que no alcanza la suma mínima requerida para recurrir en casación.

Finalmente, se deja constancia que el pasado tres (03) de noviembre de dos mil veinte (2020) la apoderada de la demandada COLPENSIONES presentó sustitución de poder a favor de la doctora SANDRA MILENA PALACIOS MENA, identificada con la cédula de ciudadanía No. 1.077.458.996 de Quibdó, Chocó, portadora de la tarjeta profesional No. 302333 del Consejo de la Judicatura, motivo por el cual se procederá a dar reconocimiento de personería a la togada.

En mérito de lo expuesto se,

**RESUELVE:**

**PRIMERO.- RECHAZAR** por extemporáneo e improcedente el Recurso Extraordinario de Casación interpuesto por la parte demandada SOCIEDAD ADMINSTRADORA DE FONDOS DE PENSIONES Y CESANTIAS PORVENIR S.A.

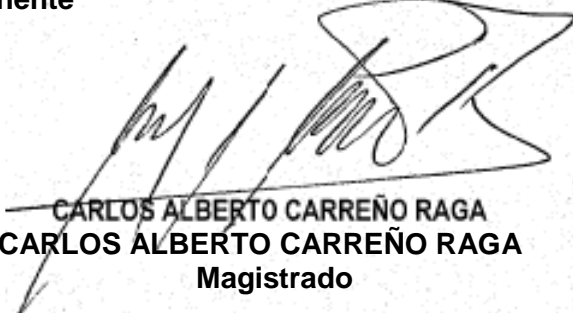
**SEGUNDO.-** Reconocer personería a favor de la doctora SANDRA MILENA PALACIOS MENA, identificada con la cédula de ciudadanía No. 1077458996 de Quibdó, Chocó, portadora de la tarjeta profesional No. 302333 del Consejo de la Judicatura, quien actúa en calidad de apoderada de la demandada COLPENSIONES.

**TERCERO.-** Ejecutoriada la presente providencia, envíese el expediente al juzgado de origen.

**NOTIFÍQUESE,**

  
**MARÍA NANCY GARCÍA GARCÍA**  
**MARÍA NANCY GARCÍA GARCÍA**  
Magistrada ponente

  
**GERMAN DARÍO GÓEZ VINASCO**  
Magistrado

  
**CARLOS ALBERTO CARREÑO RAGA**  
**CARLOS ALBERTO CARREÑO RAGA**  
Magistrado

En el presente asunto de la relación de los ingresos base de cotización de la demandante, en el periodo en que estuvo afiliada a PORVENIR S.A., surgen los siguientes valores:

Periodo	IBC	Porcentaje de administración	Costo de administración
2003/05	\$ 1.272.000	3,00%	\$ 38.160
2003/06	\$ 1.992.000	3,00%	\$ 59.760
2003/07	\$ 996.000	3,00%	\$ 29.880
2003/08	\$ 996.000	3,00%	\$ 29.880
2003/09	\$ 996.000	3,00%	\$ 29.880
2003/10	\$ 996.000	3,00%	\$ 29.880
2003/11	\$ 996.000	3,00%	\$ 29.880
2003/12	\$ 996.000	3,00%	\$ 29.880
2008/01	\$ 522.948	3,00%	\$ 15.688
2008/02	\$ 566.417	3,00%	\$ 16.993
2008/03	\$ 565.835	3,00%	\$ 16.975
2008/04	\$ 550.533	3,00%	\$ 16.516
2008/05	\$ 549.409	3,00%	\$ 16.482
2008/06	\$ 561.000	3,00%	\$ 16.830
2008/07	\$ 557.696	3,00%	\$ 16.731
2008/09	\$ 692.000	3,00%	\$ 20.760
2008/10	\$ 692.000	3,00%	\$ 20.760
2008/11	\$ 692.000	3,00%	\$ 20.760
2008/12	\$ 692.000	3,00%	\$ 20.760
2009-01	\$ 1.226.000	3,00%	\$ 36.780

2009-02	\$ 1.242.000	3,00%	\$ 37.260
2009-03	\$ 1.242.000	3,00%	\$ 37.260
2009-04	\$ 1.242.000	3,00%	\$ 37.260
2009-05	\$ 1.242.000	3,00%	\$ 37.260
2009-06	\$ 1.242.000	3,00%	\$ 37.260
2009-07	\$ 1.242.000	3,00%	\$ 37.260
2009-08	\$ 1.242.000	3,00%	\$ 37.260
2009-09	\$ 1.242.000	3,00%	\$ 37.260
2009-10	\$ 1.242.000	3,00%	\$ 37.260
2009-11	\$ 1.242.000	3,00%	\$ 37.260
2009-12	\$ 1.242.000	3,00%	\$ 37.260
2010-01	\$ 1.287.000	3,00%	\$ 38.610
2010-02	\$ 1.287.000	3,00%	\$ 38.610
2010-03	\$ 1.287.000	3,00%	\$ 38.610
2010-04	\$ 1.287.000	3,00%	\$ 38.610
2010-05	\$ 1.287.000	3,00%	\$ 38.610
2010-06	\$ 1.287.000	3,00%	\$ 38.610
2010-07	\$ 1.287.000	3,00%	\$ 38.610
2010-08	\$ 1.287.000	3,00%	\$ 38.610
2010-09	\$ 1.287.000	3,00%	\$ 38.610
2010-10	\$ 1.287.000	3,00%	\$ 38.610
2010-11	\$ 1.287.000	3,00%	\$ 38.610
2010-12	\$ 1.287.000	3,00%	\$ 38.610
2011-01	\$ 1.339.000	3,00%	\$ 40.170
2011-02	\$ 1.339.000	3,00%	\$ 40.170
2011-03	\$ 1.339.000	3,00%	\$ 40.170
2011-04	\$ 1.071.000	3,00%	\$ 32.130
2011-05	\$ 1.071.000	3,00%	\$ 32.130
2011-06	\$ 1.071.000	3,00%	\$ 32.130
2011-07	\$ 1.071.000	3,00%	\$ 32.130
2011-08	\$ 1.071.000	3,00%	\$ 32.130
2011-09	\$ 1.071.000	3,00%	\$ 32.130
2011-10	\$ 1.071.000	3,00%	\$ 32.130
2011-11	\$ 1.071.000	3,00%	\$ 32.130
2011-12	\$ 1.071.000	3,00%	\$ 32.130
2012-01	\$ 1.133.000	3,00%	\$ 33.990
2012-02	\$ 1.133.000	3,00%	\$ 33.990
2012-03	\$ 1.133.000	3,00%	\$ 33.990
2012-04	\$ 1.133.000	3,00%	\$ 33.990
2012-05	\$ 1.133.000	3,00%	\$ 33.990
2012-06	\$ 1.133.000	3,00%	\$ 33.990
2012-07	\$ 1.133.000	3,00%	\$ 33.990
2012-08	\$ 1.133.000	3,00%	\$ 33.990
2012-09	\$ 1.133.000	3,00%	\$ 33.990
2012-10	\$ 1.133.000	3,00%	\$ 33.990
2012-11	\$ 1.133.000	3,00%	\$ 33.990
2012-12	\$ 1.133.000	3,00%	\$ 33.990
2013-01	\$ 1.474.000	3,00%	\$ 44.220
2013-02	\$ 1.474.000	3,00%	\$ 44.220
2013-03	\$ 1.474.000	3,00%	\$ 44.220
2013-04	\$ 1.474.000	3,00%	\$ 44.220
2013-05	\$ 1.474.000	3,00%	\$ 44.220

2013-06	\$ 1.474.000	3,00%	\$ 44.220
2013-07	\$ 1.474.000	3,00%	\$ 44.220
2013-08	\$ 1.474.000	3,00%	\$ 44.220
2013-09	\$ 1.474.000	3,00%	\$ 44.220
2013-10	\$ 1.474.000	3,00%	\$ 44.220
2013-11	\$ 1.474.000	3,00%	\$ 44.220
2013-12	\$ 1.474.000	3,00%	\$ 44.220
2014-01	\$ 1.540.000	3,00%	\$ 46.200
2014-02	\$ 1.540.000	3,00%	\$ 46.200
2014-03	\$ 1.540.000	3,00%	\$ 46.200
2014-04	\$ 1.540.000	3,00%	\$ 46.200
2014-05	\$ 1.540.000	3,00%	\$ 46.200
2014-06	\$ 1.540.000	3,00%	\$ 46.200
2014-07	\$ 1.540.000	3,00%	\$ 46.200
2014-08	\$ 1.540.000	3,00%	\$ 46.200
2014-09	\$ 1.540.000	3,00%	\$ 46.200
2014-10	\$ 1.540.000	3,00%	\$ 46.200
2014-11	\$ 1.540.000	3,00%	\$ 46.200
2014-12	\$ 1.540.000	3,00%	\$ 46.200
2015-01	\$ 1.611.000	3,00%	\$ 48.330
2015-02	\$ 1.611.000	3,00%	\$ 48.330
2015-03	\$ 1.611.000	3,00%	\$ 48.330
2015-04	\$ 1.611.000	3,00%	\$ 48.330
2015-05	\$ 1.611.000	3,00%	\$ 48.330
2015-06	\$ 1.611.000	3,00%	\$ 48.330
2015-07	\$ 1.611.000	3,00%	\$ 48.330
2015-08	\$ 1.611.000	3,00%	\$ 48.330
2015-09	\$ 1.611.000	3,00%	\$ 48.330
2015-10	\$ 1.611.000	3,00%	\$ 48.330
2015-11	\$ 1.611.000	3,00%	\$ 48.330
2015-12	\$ 1.611.000	3,00%	\$ 48.330
2016-01	\$ 1.724.000	3,00%	\$ 51.720
2016-02	\$ 1.724.000	3,00%	\$ 51.720
2016-03	\$ 1.724.000	3,00%	\$ 51.720
2016-04	\$ 1.724.000	3,00%	\$ 51.720
2016-05	\$ 1.724.000	3,00%	\$ 51.720
2016-06	\$ 2.586.000	3,00%	\$ 77.580
2016-07	\$ 1.724.000	3,00%	\$ 51.720
2016-08	\$ 1.724.000	3,00%	\$ 51.720
2016-09	\$ 1.724.000	3,00%	\$ 51.720
2016-10	\$ 1.724.000	3,00%	\$ 51.720
2016-11	\$ 1.724.000	3,00%	\$ 51.720
2016-12	\$ 1.724.000	3,00%	\$ 51.720
2017-01	\$ 1.844.000	3,00%	\$ 55.320
2017-02	\$ 1.844.000	3,00%	\$ 55.320
2017-03	\$ 1.844.293	3,00%	\$ 55.329
2017-04	\$ 1.844.293	3,00%	\$ 55.329
2017-05	\$ 1.844.293	3,00%	\$ 55.329
2017-06	\$ 1.844.293	3,00%	\$ 55.329
2017-07	\$ 1.844.293	3,00%	\$ 55.329
2017-08	\$ 1.844.293	3,00%	\$ 55.329
2017-09	\$ 1.844.293	3,00%	\$ 55.329

2017-10	\$ 1.844.293	3,00%	\$ 55.329
2017-11	\$ 1.844.293	3,00%	\$ 55.329
2017-12	\$ 1.844.293	3,00%	\$ 55.329
2018-01	\$ 1.953.105	3,00%	\$ 58.593
2018-02	\$ 1.953.105	3,00%	\$ 58.593
2018-03	\$ 1.953.105	3,00%	\$ 58.593
2018-04	\$ 1.953.105	3,00%	\$ 58.593
2018-05	\$ 1.953.105	3,00%	\$ 58.593
2018-06	\$ 1.953.105	3,00%	\$ 58.593
2018-07	\$ 2.734.347	3,00%	\$ 82.030
2018-08	\$ 2.734.347	3,00%	\$ 82.030
		TOTAL	\$ 5.695.023

**REPÚBLICA DE COLOMBIA**



**TRIBUNAL SUPERIOR DEL DISTRITO JUDICIAL DE CALI  
SALA DE DECISIÓN LABORAL**

**MAGISTRADA PONENTE MARIA NANCY GARCÍA GARCÍA**

REF. ORDINARIO LABORAL  
DTE: CARLOS ALBERTO SALAZAR HENAO  
DDO: PORVENIR S.A. Y OTRO  
RADICACIÓN: 76001310500320190028501

**AUTO INTERLOCUTORIO N° 091**

Santiago de Cali, diez (10) de diciembre de dos mil veinte (2020).

La apoderada judicial de la parte demandada SOCIEDAD ADMINSTRADORA DE FONDOS DE PENSIONES Y CESANTIAS PORVENIR S.A. interpone el 2 de julio de 2020, recurso extraordinario de casación ante la Honorable Corte Suprema de Justicia - Sala de Casación Laboral, contra la sentencia N° 067 proferida en audiencia pública llevada a cabo el 04 de marzo de 2020, por esta Sala de Decisión Laboral, razón por la cual se,

**CONSIDERA:**

Lo primero que debe advertir la Sala, es que de entrada se advierte la extemporaneidad del recurso extraordinario, toda vez que fue presentado el 2 de julio de 2020 y la suspensión de términos que inició el pasado 16 de marzo de 2020 con ocasión de la pandemia causada por la enfermedad denominada Covid-19 culminó el 5 de junio de este año según lo dispuesto en el ACUERDO PCSJA20-11567 del Consejo Superior de la Judicatura, respecto de los procesos como el que el ocupa la atención de la Sala relativo a la *nulidad o ineficacia del traslado al RAIS*.

Por lo expuesto, el término para incoar dicho recurso venció en el asunto de marras, el 18 de junio de 2020, es decir, 15 días hábiles posteriores a la notificación en entrados de la sentencia No. 067 del 4 de marzo de 2020, de ahí que se deba rechazar por extemporáneo el mismo.

No obstante y en el caso que se estudiara de fondo el asunto, llegaría la Sala a la misma conclusión denegatoria, por las razones que se pasan a exponer:

De conformidad con lo dispuesto en el artículo 86 del Código Procesal de Trabajo y de la Seguridad Social, en materia laboral son susceptibles del recurso extraordinario de casación, los procesos cuya cuantía exceda el tope de ciento veinte (120) veces el salario mínimo mensual más alto vigente.

Teniendo en cuenta que a la fecha de la sentencia el valor del salario mínimo fijado por el Gobierno Nacional mediante Decreto 2360 de diciembre 26 de 2019, es de \$ 877.803, el interés para recurrir en casación debe superar la cuantía de \$105.336.360.

El Tribunal Superior del Distrito Judicial de Cali – Sala Laboral mediante Sentencia N° 067 proferida en audiencia pública llevada a cabo el 04 de marzo de 2020, resolvió confirmar la Sentencia N° 368 del 13 de octubre de 2019, proferida por el Juzgado Tercero Laboral del Circuito de Cali, quien declaró la ineficacia del traslado del demandante y condenó a la demandada PORVENIR S.A. a trasladar sus cotizaciones, rendimientos financieros y gastos de administración al régimen de Prima Media administrado por COLPENSIONES.

Ahora, respecto al recurso de Casación interpuestos por los Fondos Privados de Pensiones con ocasión de los traslados de régimen pensional, la Corte Suprema de Justicia, Sala de

Casación Laboral, en proveído del 04 de marzo de 2015, radicación 66744, MP. Dr. Gustavo Hernando López Algarra, reiteró la Corporación:

“...La Corte tiene precisado que para recurrir en casación se debe tener interés jurídico, es decir que de la sentencia susceptible de ataque se derive un agravio o perjuicio en contra del recurrente, cuya cuantía sea superior a 120 salarios mínimos legales mensuales vigente para el momento en que se emitió la sentencia de segunda instancia, que en tratándose del demandado, lo constituye el monto de las condenas que se le impusieron.

Tal como se lee en los antecedentes, a la demandada SAFP Protección S.A., se le impuso la condena de «devolver al [ISS], todos los valores que hubiere recibido con motivo de la afiliación de la actora, como cotizaciones, bonos pensionales, sumas adicionales de la aseguradora, con todos sus frutos e intereses como lo dispone el artículo 1746 del C.C., esto es, con los rendimientos que hubieren causados», como consecuencia de la declaratoria de nulidad del traslado de la accionante, del RPM al RAI.

Al respecto la Corte estima que la SAFP Protección S.A., no tiene interés para recurrir en casación, por lo siguiente:

Dispone el artículo 90 de la Ley 100 de 1993, en conjunto con los artículos 1 y 4 del Decreto 656 de 1994, que los fondos de pensiones del RAI son sociedades de carácter previsional, cuyo objeto exclusivo es la administración y manejo de las cotizaciones y pensiones derivadas de dicho régimen de pensiones.

En el RAIS, cada afiliado tiene a su nombre una cuenta individual de ahorro pensional, y el conjunto de dichas cuentas constituyen un patrimonio autónomo propiedad de los afiliados, denominado fondo de pensiones, independiente del patrimonio de la entidad administradora, siendo responsabilidad de la administradora, con su patrimonio, garantizar el pago de una rentabilidad mínima al fondo de pensiones (artículo 60 de la Ley 100 de 1993, y 48 de la Ley 1328 de 2009). La misma norma prevé que de los aportes que hagan los afiliados y empleadores, sus rendimientos financieros, y los subsidios del Estado cuando a ello hubiere lugar, una parte se capitalizará en la cuenta individual de ahorro pensional de cada afiliado, otra parte se destinará al pago de las primas de seguros para atender las pensiones de invalidez y de sobrevivencias y la asesoría para la contratación de la renta vitalicia, financiar el fondo de solidaridad pensional, y cubrir el costo de administración de dicho régimen.

Es decir, el afiliado es el titular tanto de las cuentas de ahorro individual, como de los dineros depositados en ellos, así como de sus rendimientos financieros, y del Bono Pensional; mientras que la administradora de fondos de pensiones actúa, como su nombre lo indica, como su regente, sin confundir su propio patrimonio con los montos que se encuentran a nombre del afiliado.

En este sentido, cuando la sentencia de segunda instancia ordenó a la SAFP Protección S.A., como consecuencia de la declaratoria de la nulidad del traslado de la actora del ISS a la administradora de fondos de pensiones y cesantías Protección S.A., el traslado al ISS de «todos los valores que hubiere recibido con motivo de la afiliación de la actora, como cotizaciones, bonos pensionales, sumas adicionales de la aseguradora, con todos sus frutos e intereses como lo dispone el artículo 1746 del C.C., esto es, con los rendimientos que hubieren causado», no hizo otra cosa que instruir a ésta sociedad para que el capital pensional que administra de la actora, sea retornado al ISS, para que, como otrora, asuma de nuevo el rol de administradora de pensiones de la accionante, y con dichos valores financie la pensión de vejez que debe tramitar y otorgar por disposición del juez colegiado.

Luego, en el presente caso, el único agravio que pudo recibir la parte recurrente fue el hecho de habersele privado de su función de administradora del régimen pensional de la actora, en tanto que dejaría de percibir a futuro los rendimientos por su gestión, perjuicios estos que, además de no evidenciarse en la sentencia de segunda instancia, no resultan tasables para efectos del recurso extraordinario, como si lo sería frente al ISS, por cuanto resultó condenada al reconocimiento y pago de la pensión de vejez de la accionante, que dicho sea de paso, con su silencio manifestó conformidad con la decisión, pues no la recurrió en casación, teniendo la posibilidad de hacerlo.

Por ello se equivocó el Tribunal cuando concedió el recurso extraordinario de casación, al asumir que con la orden impuesta a la SAFP Protección S.A., le había irrogado perjuicios de tal magnitud que hacía posible la interposición del recurso antes dicho.

En consecuencia, la Corte declarará inadmisibles el recurso extraordinario de casación interpuesto por la sociedad administradora de fondos de pensiones y cesantías Protección S.A., y

ordenará la devolución del expediente al sentenciador colegiado de origen. [Algunas negrillas y subrayados no están en el texto]

Atendiendo lo anterior en el presente caso no se causaría agravio económico a la recurrente SOCIEDAD ADMINSTRADORA DE FONDOS DE PENSIONES Y CESANTIAS PORVENIR S.A., salvo lo atinente a los costos o gastos de administración, por cuanto que los dineros que administra son de la cuenta individual del demandante.

Los costos de administración regulados por la ley 100 de 1993 y reglamentados por el artículo 39 del decreto 656 de 1994, en armonía con el artículo 1 de la Resolución 2549 de 1994 de la Superintendencia Financiera, cuentan con una base de cálculo y porcentaje de fijación libre por parte de cada AFP, sin embargo, en la medida que no puede superar el 3% de la cotización establecida legalmente a partir de la vigencia de la ley 797 de 2003 (29 de enero de 2003) y con antelación el 3,5%, será sobre dicha base que deba realizarse el cálculo pertinente, amén del valor que por la comisión o costos de administración resulta acreditada en el expediente.

En el presente asunto de la relación de los ingresos bases de cotización del demandante, vinculado con PORVENIR S.A., surgen como gastos de administración la suma de \$11.630.416,14.

En mérito de lo expuesto se,

**RESUELVE:**

**PRIMERO.- RECHAZAR** por extemporáneo e improcedente el Recurso Extraordinario de Casación interpuesto por la parte demandada SOCIEDAD ADMINSTRADORA DE FONDOS DE PENSIONES Y CESANTIAS PORVENIR S.A.

**SEGUNDO.-** Ejecutoriada la presente providencia, envíese el expediente al juzgado de origen.

**NOTIFÍQUESE,**

  
**MARÍA NANCY GARCÍA GARCÍA**  
**MARÍA NANCY GARCÍA GARCÍA**  
**Magistrada Ponente**

*Se suscribe con firma escaneada por salubridad pública  
(Art. 11 Dcto 491 de 2020)*

  
**GERMAN DARÍO GÓEZ VINASCO**  
**Magistrado**

  
**CARLOS ALBERTO CARREÑO RAGA**  
**CARLOS ALBERTO CARREÑO RAGA**  
**Magistrado**

Periodo	IBC	Porcentaje de administración	Costo de administración
1994-12	\$ 280.000	3,50%	\$ 9.800,00
1995-01	\$ 280.000	3,50%	\$ 9.800,00
1995-02	\$ 343.000	3,50%	\$ 12.005,00
1995-03	\$ 400.000	3,50%	\$ 14.000,00
1995-04	\$ 400.000	3,50%	\$ 14.000,00
1995-05	\$ 400.000	3,50%	\$ 14.000,00
1995-06	\$ 400.000	3,50%	\$ 14.000,00
1995-07	\$ 400.000	3,50%	\$ 14.000,00
1995-08	\$ 400.000	3,50%	\$ 14.000,00



1995-09	\$ 400.000	3,50%	\$ 14.000,00
1995-10	\$ 400.000	3,50%	\$ 14.000,00
1995-11	\$ 400.000	3,50%	\$ 14.000,00
1995-12	\$ 118.934	3,50%	\$ 4.162,69
1996-01	\$ 170.000	3,50%	\$ 5.950,00
1996-02	\$ 170.000	3,50%	\$ 5.950,00
1996-03	\$ 170.000	3,50%	\$ 5.950,00
1996-04	\$ 170.000	3,50%	\$ 5.950,00
1996-05	\$ 170.000	3,50%	\$ 5.950,00
1996-06	\$ 170.000	3,50%	\$ 5.950,00
1996-07	\$ 170.000	3,50%	\$ 5.950,00
1996-08	\$ 170.000	3,50%	\$ 5.950,00
1996-09	\$ 170.000	3,50%	\$ 5.950,00
1996-10	\$ 170.000	3,50%	\$ 5.950,00
1996-11	\$ 170.000	3,50%	\$ 5.950,00
1996-12	\$ 170.000	3,50%	\$ 5.950,00
1997-01	\$ 180.000	3,50%	\$ 6.300,00
1997-02	\$ 180.000	3,50%	\$ 6.300,00
1997-03	\$ 180.000	3,50%	\$ 6.300,00
1997-04	\$ 180.000	3,50%	\$ 6.300,00
1997-05	\$ 180.000	3,50%	\$ 6.300,00
1997-06	\$ 180.000	3,50%	\$ 6.300,00
1997-07	\$ 180.000	3,50%	\$ 6.300,00
1997-08	\$ 180.000	3,50%	\$ 6.300,00
1997-09	\$ 180.000	3,50%	\$ 6.300,00
1997-10	\$ 180.000	3,50%	\$ 6.300,00
1997-11	\$ 180.000	3,50%	\$ 6.300,00
1997-12	\$ 180.000	3,50%	\$ 6.300,00
1998-01	\$ 220.000	3,50%	\$ 7.700,00
1998-02	\$ 220.000	3,50%	\$ 7.700,00
1998-03	\$ 220.000	3,50%	\$ 7.700,00
1998-04	\$ 220.000	3,50%	\$ 7.700,00
1998-05	\$ 220.000	3,50%	\$ 7.700,00
1998-06	\$ 220.000	3,50%	\$ 7.700,00
1998-07	\$ 220.000	3,50%	\$ 7.700,00
1998-08	\$ 214.870	3,50%	\$ 7.520,45
1998-09	\$ 214.244	3,50%	\$ 7.498,54
1998-10	\$ 214.040	3,50%	\$ 7.491,40
1998-11	\$ 220.000	3,50%	\$ 7.700,00
1998-12	\$ 214.870	3,50%	\$ 7.520,45
1999-01	\$ 293.000	3,50%	\$ 10.255,00
1999-02	\$ 293.000	3,50%	\$ 10.255,00
1999-03	\$ 300.000	3,50%	\$ 10.500,00
1999-04	\$ 294.409	3,50%	\$ 10.304,32
1999-05	\$ 292.986	3,50%	\$ 10.254,51
1999-06	\$ 292.986	3,50%	\$ 10.254,51
1999-07	\$ 292.620	3,50%	\$ 10.241,70
1999-08	\$ 300.000	3,50%	\$ 10.500,00
1999-09	\$ 292.830	3,50%	\$ 10.249,05
1999-10	\$ 300.000	3,50%	\$ 10.500,00
1999-11	\$ 300.000	3,50%	\$ 10.500,00

1999-12	\$ 293.230	3,50%	\$ 10.263,05
2000-01	\$ 400.000	3,50%	\$ 14.000,00
2000-02	\$ 400.000	3,50%	\$ 14.000,00
2000-03	\$ 400.000	3,50%	\$ 14.000,00
2000-04	\$ 394.520	3,50%	\$ 13.808,20
2000-05	\$ 400.000	3,50%	\$ 14.000,00
2000-06	\$ 400.000	3,50%	\$ 14.000,00
2000-07	\$ 400.000	3,50%	\$ 14.000,00
2000-08	\$ 400.000	3,50%	\$ 14.000,00
2000-09	\$ 362.068	3,50%	\$ 12.672,38
2000-10	\$ 362.068	3,50%	\$ 12.672,38
2000-11	\$ 362.068	3,50%	\$ 12.672,38
2000-12	\$ 362.068	3,50%	\$ 12.672,38
2001-01	\$ 393.460	3,50%	\$ 13.771,10
2001-02	\$ 400.000	3,50%	\$ 14.000,00
2001-03	\$ 400.000	3,50%	\$ 14.000,00
2001-04	\$ 400.000	3,50%	\$ 14.000,00
2001-05	\$ 400.000	3,50%	\$ 14.000,00
2001-06	\$ 800.000	3,50%	\$ 28.000,00
2001-07	\$ 400.000	3,50%	\$ 14.000,00
2001-08	\$ 400.000	3,50%	\$ 14.000,00
2001-09	\$ 400.000	3,50%	\$ 14.000,00
2001-10	\$ 400.000	3,50%	\$ 14.000,00
2001-11	\$ 400.000	3,50%	\$ 14.000,00
2001-12	\$ 400.000	3,50%	\$ 14.000,00
2002-01	\$ 460.000	3,50%	\$ 16.100,00
2002-02	\$ 460.000	3,50%	\$ 16.100,00
2002-03	\$ 460.000	3,50%	\$ 16.100,00
2002-04	\$ 446.333	3,50%	\$ 15.621,66
2002-05	\$ 460.000	3,50%	\$ 16.100,00
2002-06	\$ 460.000	3,50%	\$ 16.100,00
2002-07	\$ 460.000	3,50%	\$ 16.100,00
2002-08	\$ 460.000	3,50%	\$ 16.100,00
2002-09	\$ 460.000	3,50%	\$ 16.100,00
2002-10	\$ 460.000	3,50%	\$ 16.100,00
2002-11	\$ 460.000	3,50%	\$ 16.100,00
2002-12	\$ 460.000	3,50%	\$ 16.100,00
2003-01	\$ 460.000	3,50%	\$ 16.100,00
2003-02	\$ 460.000	3,50%	\$ 16.100,00
2003-03	\$ 460.000	3,50%	\$ 16.100,00
2003-04	\$ 460.000	3,50%	\$ 16.100,00
2003-05	\$ 460.000	3,50%	\$ 16.100,00
2003-06	\$ 460.000	3,50%	\$ 16.100,00
2003-07	\$ 460.000	3,50%	\$ 16.100,00
2003-08	\$ 460.000	3,50%	\$ 16.100,00
2003-09	\$ 460.000	3,50%	\$ 16.100,00
2003-10	\$ 460.000	3,50%	\$ 16.100,00
2003-11	\$ 460.000	3,50%	\$ 16.100,00
2003-12	\$ 460.000	3,50%	\$ 16.100,00
2004-01	\$ 460.000	3,50%	\$ 16.100,00
2004-02	\$ 460.000	3,50%	\$ 16.100,00

2004-03	\$ 460.000	3,50%	\$ 16.100,00
2004-04	\$ 460.000	3,50%	\$ 16.100,00
2004-05	\$ 460.000	3,50%	\$ 16.100,00
2004-06	\$ 460.000	3,50%	\$ 16.100,00
2004-07	\$ 460.000	3,50%	\$ 16.100,00
2004-08	\$ 460.000	3,50%	\$ 16.100,00
2004-09	\$ 460.000	3,50%	\$ 16.100,00
2004-10	\$ 460.000	3,50%	\$ 16.100,00
2004-11	\$ 460.000	3,50%	\$ 16.100,00
2004-12	\$ 460.000	3,50%	\$ 16.100,00
2005-01	\$ 580.000	3,50%	\$ 20.300,00
2005-02	\$ 580.000	3,50%	\$ 20.300,00
2005-03	\$ 580.000	3,50%	\$ 20.300,00
2005-04	\$ 580.000	3,50%	\$ 20.300,00
2005-05	\$ 580.000	3,50%	\$ 20.300,00
2005-06	\$ 580.000	3,50%	\$ 20.300,00
2005-07	\$ 580.000	3,50%	\$ 20.300,00
2005-08	\$ 580.000	3,50%	\$ 20.300,00
2005-09	\$ 580.000	3,50%	\$ 20.300,00
2005-10	\$ 580.000	3,50%	\$ 20.300,00
2005-11	\$ 580.000	3,50%	\$ 20.300,00
2005-12	\$ 580.000	3,50%	\$ 20.300,00
2006-01	\$ 680.000	3,50%	\$ 23.800,00
2006-02	\$ 680.000	3,50%	\$ 23.800,00
2006-03	\$ 680.000	3,50%	\$ 23.800,00
2006-04	\$ 680.000	3,50%	\$ 23.800,00
2006-05	\$ 680.000	3,50%	\$ 23.800,00
2006-06	\$ 680.000	3,50%	\$ 23.800,00
2006-07	\$ 680.000	3,50%	\$ 23.800,00
2006-08	\$ 680.000	3,50%	\$ 23.800,00
2006-09	\$ 680.000	3,50%	\$ 23.800,00
2006-10	\$ 680.000	3,50%	\$ 23.800,00
2006-11	\$ 680.000	3,50%	\$ 23.800,00
2006-12	\$ 680.000	3,50%	\$ 23.800,00
2007-01	\$ 720.000	3,50%	\$ 25.200,00
2007-02	\$ 720.000	3,50%	\$ 25.200,00
2007-03	\$ 720.000	3,50%	\$ 25.200,00
2007-04	\$ 720.000	3,50%	\$ 25.200,00
2007-05	\$ 720.000	3,50%	\$ 25.200,00
2007-06	\$ 720.000	3,50%	\$ 25.200,00
2007-07	\$ 720.000	3,50%	\$ 25.200,00
2007-08	\$ 720.000	3,50%	\$ 25.200,00
2007-09	\$ 720.000	3,50%	\$ 25.200,00
2007-10	\$ 720.000	3,50%	\$ 25.200,00
2007-11	\$ 720.000	3,50%	\$ 25.200,00
2007-12	\$ 720.000	3,50%	\$ 25.200,00
2008-01	\$ 820.000	3,50%	\$ 28.700,00
2008-02	\$ 820.000	3,50%	\$ 28.700,00
2008-03	\$ 820.000	3,50%	\$ 28.700,00
2008-04	\$ 820.000	3,50%	\$ 28.700,00
2008-05	\$ 820.000	3,50%	\$ 28.700,00

2008-06	\$ 820.000	3,50%	\$ 28.700,00
2008-07	\$ 820.000	3,50%	\$ 28.700,00
2008-08	\$ 820.000	3,50%	\$ 28.700,00
2008-09	\$ 820.000	3,50%	\$ 28.700,00
2008-10	\$ 820.000	3,50%	\$ 28.700,00
2008-11	\$ 820.000	3,50%	\$ 28.700,00
2008-12	\$ 820.000	3,50%	\$ 28.700,00
2009-01	\$ 820.000	3,50%	\$ 28.700,00
2009-02	\$ 820.000	3,50%	\$ 28.700,00
2009-03	\$ 820.000	3,50%	\$ 28.700,00
2009-04	\$ 820.000	3,50%	\$ 28.700,00
2009-05	\$ 820.000	3,50%	\$ 28.700,00
2009-06	\$ 820.000	3,50%	\$ 28.700,00
2009-07	\$ 820.000	3,50%	\$ 28.700,00
2009-08	\$ 820.000	3,50%	\$ 28.700,00
2009-09	\$ 820.000	3,50%	\$ 28.700,00
2009-10	\$ 820.000	3,50%	\$ 28.700,00
2009-11	\$ 820.000	3,50%	\$ 28.700,00
2009-12	\$ 820.000	3,50%	\$ 28.700,00
2010-01	\$ 900.000	3,50%	\$ 31.500,00
2010-02	\$ 900.000	3,50%	\$ 31.500,00
2010-03	\$ 900.000	3,50%	\$ 31.500,00
2010-04	\$ 900.000	3,50%	\$ 31.500,00
2010-05	\$ 900.000	3,50%	\$ 31.500,00
2010-06	\$ 900.000	3,50%	\$ 31.500,00
2010-07	\$ 900.000	3,50%	\$ 31.500,00
2010-08	\$ 900.000	3,50%	\$ 31.500,00
2010-09	\$ 900.000	3,50%	\$ 31.500,00
2010-10	\$ 900.000	3,50%	\$ 31.500,00
2010-11	\$ 900.000	3,50%	\$ 31.500,00
2010-12	\$ 900.000	3,50%	\$ 31.500,00
2011-01	\$ 1.500.000	3,50%	\$ 52.500,00
2011-02	\$ 1.500.000	3,50%	\$ 52.500,00
2011-03	\$ 1.500.000	3,50%	\$ 52.500,00
2011-04	\$ 1.500.000	3,50%	\$ 52.500,00
2011-05	\$ 1.500.000	3,50%	\$ 52.500,00
2011-06	\$ 1.500.000	3,50%	\$ 52.500,00
2011-07	\$ 1.500.000	3,50%	\$ 52.500,00
2011-08	\$ 1.500.000	3,50%	\$ 52.500,00
2011-09	\$ 1.500.000	3,50%	\$ 52.500,00
2011-10	\$ 1.500.000	3,50%	\$ 52.500,00
2011-11	\$ 1.500.000	3,50%	\$ 52.500,00
2011-12	\$ 1.500.000	3,50%	\$ 52.500,00
2012-01	\$ 1.500.000	3,50%	\$ 52.500,00
2012-02	\$ 1.500.000	3,50%	\$ 52.500,00
2012-03	\$ 1.500.000	3,50%	\$ 52.500,00
2012-04	\$ 1.500.000	3,50%	\$ 52.500,00
2012-05	\$ 1.500.000	3,50%	\$ 52.500,00
2012-06	\$ 1.500.000	3,50%	\$ 52.500,00
2012-07	\$ 1.500.000	3,50%	\$ 52.500,00
2012-08	\$ 1.500.000	3,50%	\$ 52.500,00

2012-09	\$ 1.500.000	3,50%	\$ 52.500,00
2012-10	\$ 1.500.000	3,50%	\$ 52.500,00
2012-11	\$ 1.500.000	3,50%	\$ 52.500,00
2012-12	\$ 1.500.000	3,50%	\$ 52.500,00
2013-01	\$ 1.500.000	3,50%	\$ 52.500,00
2013-02	\$ 1.500.000	3,50%	\$ 52.500,00
2013-03	\$ 1.500.000	3,50%	\$ 52.500,00
2013-04	\$ 1.500.000	3,50%	\$ 52.500,00
2013-05	\$ 1.500.000	3,50%	\$ 52.500,00
2013-06	\$ 1.500.000	3,50%	\$ 52.500,00
2013-07	\$ 1.500.000	3,50%	\$ 52.500,00
2013-08	\$ 1.500.000	3,50%	\$ 52.500,00
2013-09	\$ 1.500.000	3,50%	\$ 52.500,00
2013-10	\$ 1.500.000	3,50%	\$ 52.500,00
2013-11	\$ 1.500.000	3,50%	\$ 52.500,00
2013-12	\$ 1.500.000	3,50%	\$ 52.500,00
2014-01	\$ 1.500.000	3,50%	\$ 52.500,00
2014-02	\$ 1.500.000	3,50%	\$ 52.500,00
2014-03	\$ 1.500.000	3,50%	\$ 52.500,00
2014-04	\$ 1.500.000	3,50%	\$ 52.500,00
2014-05	\$ 1.500.000	3,50%	\$ 52.500,00
2014-06	\$ 1.500.000	3,50%	\$ 52.500,00
2014-07	\$ 1.500.000	3,50%	\$ 52.500,00
2014-08	\$ 1.500.000	3,50%	\$ 52.500,00
2014-09	\$ 1.500.000	3,50%	\$ 52.500,00
2014-10	\$ 1.500.000	3,50%	\$ 52.500,00
2014-11	\$ 1.500.000	3,50%	\$ 52.500,00
2014-12	\$ 1.500.000	3,50%	\$ 52.500,00
2015-01	\$ 1.500.000	3,50%	\$ 52.500,00
2015-02	\$ 1.500.000	3,50%	\$ 52.500,00
2015-03	\$ 1.500.000	3,50%	\$ 52.500,00
2015-04	\$ 1.500.000	3,50%	\$ 52.500,00
2015-05	\$ 1.500.000	3,50%	\$ 52.500,00
2015-06	\$ 1.500.000	3,50%	\$ 52.500,00
2015-07	\$ 1.500.000	3,50%	\$ 52.500,00
2015-08	\$ 3.110.000	3,50%	\$ 108.850,00
2015-09	\$ 3.110.000	3,50%	\$ 108.850,00
2015-10	\$ 3.110.000	3,50%	\$ 108.850,00
2015-11	\$ 3.110.000	3,50%	\$ 108.850,00
2015-12	\$ 3.110.000	3,50%	\$ 108.850,00
2016-01	\$ 3.110.000	3,50%	\$ 108.850,00
2016-02	\$ 3.110.000	3,50%	\$ 108.850,00
2016-03	\$ 3.110.000	3,50%	\$ 108.850,00
2016-04	\$ 3.110.000	3,50%	\$ 108.850,00
2016-05	\$ 3.110.000	3,50%	\$ 108.850,00
2016-06	\$ 3.110.000	3,50%	\$ 108.850,00
2016-07	\$ 3.110.000	3,50%	\$ 108.850,00
2016-08	\$ 3.110.000	3,50%	\$ 108.850,00
2016-09	\$ 3.110.000	3,50%	\$ 108.850,00
2016-10	\$ 3.110.000	3,50%	\$ 108.850,00
2016-11	\$ 3.110.000	3,50%	\$ 108.850,00

2016-12	\$ 3.110.000	3,50%	\$ 108.850,00
2017-01	\$ 3.110.000	3,50%	\$ 108.850,00
2017-02	\$ 3.110.000	3,50%	\$ 108.850,00
2017-03	\$ 3.110.000	3,50%	\$ 108.850,00
2017-04	\$ 3.110.000	3,50%	\$ 108.850,00
2017-05	\$ 3.110.000	3,50%	\$ 108.850,00
2017-06	\$ 3.110.000	3,50%	\$ 108.850,00
2017-07	\$ 3.110.000	3,50%	\$ 108.850,00
2017-08	\$ 3.110.000	3,50%	\$ 108.850,00
2017-09	\$ 3.110.000	3,50%	\$ 108.850,00
2017-10	\$ 3.110.000	3,50%	\$ 108.850,00
2017-11	\$ 3.110.000	3,50%	\$ 108.850,00
2017-12	\$ 3.110.000	3,50%	\$ 108.850,00
2018-01	\$ 4.000.000	3,50%	\$ 140.000,00
2018-02	\$ 4.000.000	3,50%	\$ 140.000,00
2018-03	\$ 4.000.000	3,50%	\$ 140.000,00
2018-04	\$ 4.000.000	3,50%	\$ 140.000,00
2018-05	\$ 4.000.000	3,50%	\$ 140.000,00
2018-06	\$ 4.000.000	3,50%	\$ 140.000,00
2018-07	\$ 4.000.000	3,50%	\$ 140.000,00
2018-08	\$ 4.000.000	3,50%	\$ 140.000,00
2018-09	\$ 4.000.000	3,50%	\$ 140.000,00
2018-10	\$ 4.000.000	3,50%	\$ 140.000,00
2018-11	\$ 4.000.000	3,50%	\$ 140.000,00
2018-12	\$ 4.000.000	3,50%	\$ 140.000,00
2019-01	\$ 4.000.000	3,50%	\$ 140.000,00
2019-02	\$ 4.000.000	3,50%	\$ 140.000,00
2019-03	\$ 4.000.000	3,50%	\$ 140.000,00
2019-04	\$ 4.000.000	3,50%	\$ 140.000,00
total			\$ 11.630.416,14

REPÚBLICA DE COLOMBIA



TRIBUNAL SUPERIOR DEL DISTRITO JUDICIAL DE CALI  
SALA DE DECISIÓN LABORAL

MAGISTRADA PONENTE MARIA NANCY GARCÍA GARCÍA

REF. ORDINARIO LABORAL  
DTE: BETTY DEL CARMEN VILAR MANRIQUE  
DDO: PORVENIR S.A. y OTROS  
RADICACIÓN: 760013105012-201900222-01

**AUTO INTERLOCUTORIO N° 089**

Santiago de Cali, diez (10) de diciembre de dos mil veinte (2020).

La apoderada judicial de PORVENIR S.A. interpone el 6 de julio de 2020, recurso extraordinario de casación para ante la Honorable Corte Suprema de Justicia - Sala de Casación Laboral, contra la sentencia N° 73 proferida en audiencia pública llevada a cabo el 11 de marzo de 2020, por esta Sala de Decisión Laboral, razón por la cual se,

**CONSIDERA:**

Lo primero que debe advertir la Sala, es que de entrada se advierte la extemporaneidad del recurso extraordinario, toda vez que fue presentado el 6 de julio de 2020 y la suspensión de términos que inició el pasado 16 de marzo de 2020 con ocasión de la pandemia causada por la enfermedad denominada Covid-19 culminó el 5 de junio de este año según lo dispuesto en el ACUERDO PCSJA20-11567 del Consejo Superior de la Judicatura, respecto de los procesos como el que ocupa la atención de la Sala relativo a la *nulidad o ineficacia del traslado al RAIS*.

Por lo expuesto, el término para incoar dicho recurso venció en el asunto de marras, el 26 de junio de 2020, es decir, 15 días hábiles posteriores a la notificación en entrados de la sentencia No. 73 del 11 de marzo de 2020, de ahí que se deba rechazar por extemporáneo el mismo.

No obstante, y en el caso que se estudiara de fondo el asunto, llegaría la Sala a la misma conclusión denegatoria, por cuanto no se configura el interés económico para recurrir para el casacionista dado que no se produce agravio económico a la recurrente por cuanto los dineros que administra son de la cuenta individual de la demandante.

E incluso admitiéndose en gracia de discusión este agravio, en lo atinente a los costos o gastos de administración, se tiene que tales costos se encuentran regulados por la ley 100 de 1993 y reglamentados por el artículo 39 del decreto 656 de 1994, en armonía con el artículo 1 de la Resolución 2549 de 1994 de la Superintendencia Financiera, y que si bien cuentan con una base de cálculo y porcentaje de fijación libre por parte de cada AFP, ello no puede superar el 3% de la cotización establecida legalmente a partir de la vigencia de la ley 797 de 2003 (29 de enero de 2003) y con antelación el 3,5%, siendo esta la base para determinar la posible afectación del recurrente, que se establece así en un monto de \$17.670.774, que no alcanza la suma mínima requerida para recurrir en casación.


En mérito de lo expuesto se,

**RESUELVE:**

**PRIMERO.- RECHAZAR** por extemporáneo e improcedente el Recurso Extraordinario de Casación interpuesto por la parte demandada SOCIEDAD ADMINSTRADORA DE FONDOS DE PENSIONES Y CESANTIAS PORVENIR S.A.

**SEGUNDO.-** Ejecutoriada la presente providencia, envíese el expediente al juzgado de origen.

**NOTIFÍQUESE,**




**MARÍA NANCY GARCÍA GARCÍA**  
**MARÍA NANCY GARCÍA GARCÍA**  
**Magistrada ponente**

*Se suscribe con firma escaneada por salubridad pública  
(Art. 11 Dcto 491 de 2020)*



**GERMAN DARÍO GÓEZ VINASCO**  
**Magistrado**



**CARLOS ALBERTO CARREÑO RAGA**  
**CARLOS ALBERTO CARREÑO RAGA**  
**Magistrado**

### GASTOS DE ADMINISTRACIÓN

Periodo	IBC	Porcentaje de administración	Costo de administración
1999-02	\$ 1.497.837	3,50%	\$ 52.424
1999-03	\$ 1.024.622	3,50%	\$ 35.862
1999-04	\$ 1.001.600	3,50%	\$ 35.056
1999-05	\$ 1.001.600	3,50%	\$ 35.056
1999-06	\$ 1.001.600	3,50%	\$ 35.056
1999-07	\$ 1.001.600	3,50%	\$ 35.056
1999-08	\$ 1.001.600	3,50%	\$ 35.056
1999-09	\$ 1.001.600	3,50%	\$ 35.056
1999-10	\$ 1.001.600	3,50%	\$ 35.056
1999-11	\$ 1.001.600	3,50%	\$ 35.056
1999-12	\$ 1.001.600	3,50%	\$ 35.056
2000-01	\$ 1.001.600	3,50%	\$ 35.056
2000-02	\$ 1.737.985	3,50%	\$ 60.829
2000-03	\$ 1.736.970	3,50%	\$ 60.794
2002-10	\$ 1.298.360	3,50%	\$ 45.443
2002-11	\$ 1.273.020	3,50%	\$ 44.556
2002-12	\$ 1.273.028	3,50%	\$ 44.556
2003-01	\$ 1.362.108	3,00%	\$ 40.863
2003-02	\$ 2.550.751	3,00%	\$ 76.523
2003-03	\$ 701.372	3,00%	\$ 21.041
2003-04	\$ 2.358.757	3,00%	\$ 70.763
2003-05	\$ 1.365.247	3,00%	\$ 40.957
2003-06	\$ 1.349.410	3,00%	\$ 40.482
2003-07	\$ 1.349.410	3,00%	\$ 40.482
2003-08	\$ 1.349.410	3,00%	\$ 40.482
2003-09	\$ 1.349.410	3,00%	\$ 40.482
2003-10	\$ 1.349.410	3,00%	\$ 40.482
2003-11	\$ 1.349.410	3,00%	\$ 40.482
2003-12	\$ 1.349.410	3,00%	\$ 40.482
2004-01	\$ 1.349.410	3,00%	\$ 40.482

Fls. 5-9



2004-02	\$ 2.746.384	3,00%	\$ 82.392
2004-03	\$ 718.560	3,00%	\$ 21.557
2004-04	\$ 1.437.120	3,00%	\$ 43.114
2004-05	\$ 1.437.120	3,00%	\$ 43.114
2004-06	\$ 1.437.120	3,00%	\$ 43.114
2004-07	\$ 1.437.120	3,00%	\$ 43.114
2004-08	\$ 1.437.120	3,00%	\$ 43.114
2004-09	\$ 1.437.120	3,00%	\$ 43.114
2004-10	\$ 1.437.120	3,00%	\$ 43.114
2004-11	\$ 1.437.120	3,00%	\$ 43.114
2004-12	\$ 1.437.120	3,00%	\$ 43.114
2005-01	\$ 1.723.120	3,00%	\$ 51.694
2005-02	\$ 2.658.672	3,00%	\$ 79.760
2005-03	\$ 718.560	3,00%	\$ 21.557
2005-04	\$ 1.797.173	3,00%	\$ 53.915
2005-05	\$ 1.516.161	3,00%	\$ 45.485
2005-07	\$ 1.528.878	3,00%	\$ 45.866
2005-08	\$ 3.032.322	3,00%	\$ 90.970
2005-09	\$ 1.516.161	3,00%	\$ 45.485
2005-10	\$ 1.516.161	3,00%	\$ 45.485
2005-11	\$ 1.516.161	3,00%	\$ 45.485
2005-12	\$ 1.516.161	3,00%	\$ 45.485
2006-01	\$ 1.991.817	3,00%	\$ 59.755
2006-02	\$ 3.684.851	3,00%	\$ 110.546
2006-03	\$ 956.989	3,00%	\$ 28.710
2007-03	\$ 1.137.000	3,00%	\$ 34.110
2007-04	\$ 2.273.000	3,00%	\$ 68.190
2007-05	\$ 2.273.000	3,00%	\$ 68.190
2007-06	\$ 2.273.000	3,00%	\$ 68.190
2007-07	\$ 2.273.000	3,00%	\$ 68.190
2007-08	\$ 2.273.000	3,00%	\$ 68.190
2007-09	\$ 2.273.000	3,00%	\$ 68.190
2007-10	\$ 2.273.000	3,00%	\$ 68.190
2007-11	\$ 2.273.000	3,00%	\$ 68.190
2007-12	\$ 2.273.000	3,00%	\$ 68.190
2008-01	\$ 2.409.382	3,00%	\$ 72.281
2008-02	\$ 3.253.115	3,00%	\$ 97.593
2008-03	\$ 2.341.191	3,00%	\$ 70.236
2008-04	\$ 2.409.382	3,00%	\$ 72.281
2008-05	\$ 4.215.733	3,00%	\$ 126.472
2008-06	\$ 2.409.000	3,00%	\$ 72.270
2008-07	\$ 2.409.000	3,00%	\$ 72.270
2008-08	\$ 2.409.000	3,00%	\$ 72.270
2008-09	\$ 2.409.000	3,00%	\$ 72.270
2008-10	\$ 2.409.000	3,00%	\$ 72.270
2008-11	\$ 2.409.000	3,00%	\$ 72.270
2008-12	\$ 2.409.000	3,00%	\$ 72.270
2009-01	\$ 2.593.802	3,00%	\$ 77.814
2009-02	\$ 3.502.483	3,00%	\$ 105.074
2009-03	\$ 2.476.761	3,00%	\$ 74.303
2009-04	\$ 2.594.000	3,00%	\$ 77.820
2009-05	\$ 2.594.000	3,00%	\$ 77.820
2009-06	\$ 2.594.000	3,00%	\$ 77.820

2009-07	\$ 2.594.000	3,00%	\$ 77.820
2009-08	\$ 2.594.000	3,00%	\$ 77.820
2009-09	\$ 2.594.000	3,00%	\$ 77.820
2009-10	\$ 2.594.000	3,00%	\$ 77.820
2009-11	\$ 2.594.000	3,00%	\$ 77.820
2009-12	\$ 2.594.000	3,00%	\$ 77.820
2010-01	\$ 2.646.000	3,00%	\$ 79.380
2010-02	\$ 3.572.000	3,00%	\$ 107.160
2010-03	\$ 2.646.000	3,00%	\$ 79.380
2010-04	\$ 2.646.000	3,00%	\$ 79.380
2010-05	\$ 2.646.000	3,00%	\$ 79.380
2010-06	\$ 2.646.000	3,00%	\$ 79.380
2010-07	\$ 2.646.000	3,00%	\$ 79.380
2010-08	\$ 2.646.000	3,00%	\$ 79.380
2010-09	\$ 2.646.000	3,00%	\$ 79.380
2010-10	\$ 2.646.000	3,00%	\$ 79.380
2010-11	\$ 2.646.000	3,00%	\$ 79.380
2010-12	\$ 2.646.000	3,00%	\$ 79.380
2011-01	\$ 2.752.000	3,00%	\$ 82.560
2011-02	\$ 3.715.000	3,00%	\$ 111.450
2011-03	\$ 2.752.000	3,00%	\$ 82.560
2011-04	\$ 2.752.000	3,00%	\$ 82.560
2011-05	\$ 2.752.000	3,00%	\$ 82.560
2011-06	\$ 2.752.000	3,00%	\$ 82.560
2011-07	\$ 2.752.000	3,00%	\$ 82.560
2011-08	\$ 2.752.000	3,00%	\$ 82.560
2011-09	\$ 2.752.000	3,00%	\$ 82.560
2011-10	\$ 2.752.000	3,00%	\$ 82.560
2011-11	\$ 2.752.000	3,00%	\$ 82.560
2011-12	\$ 2.752.000	3,00%	\$ 82.560
2012-01	\$ 2.893.322	3,00%	\$ 86.800
2012-02	\$ 3.910.339	3,00%	\$ 117.310
2012-03	\$ 2.902.339	3,00%	\$ 87.070
2012-04	\$ 2.907.591	3,00%	\$ 87.228
2012-05	\$ 2.912.209	3,00%	\$ 87.366
2012-06	\$ 2.890.000	3,00%	\$ 86.700
2012-07	\$ 2.890.000	3,00%	\$ 86.700
2012-08	\$ 2.890.000	3,00%	\$ 86.700
2012-09	\$ 2.890.000	3,00%	\$ 86.700
2012-10	\$ 2.890.000	3,00%	\$ 86.700
2012-11	\$ 2.890.000	3,00%	\$ 86.700
2012-12	\$ 2.890.000	3,00%	\$ 86.700
2013-01	\$ 3.006.000	3,00%	\$ 90.180
2013-02	\$ 4.057.000	3,00%	\$ 121.710
2013-03	\$ 3.006.000	3,00%	\$ 90.180
2013-04	\$ 3.006.000	3,00%	\$ 90.180
2013-05	\$ 3.006.000	3,00%	\$ 90.180
2013-06	\$ 3.006.000	3,00%	\$ 90.180
2013-07	\$ 3.005.000	3,00%	\$ 90.150
2013-08	\$ 3.005.000	3,00%	\$ 90.150
2013-09	\$ 3.005.000	3,00%	\$ 90.150
2013-10	\$ 3.005.000	3,00%	\$ 90.150
2013-11	\$ 3.005.000	3,00%	\$ 90.150

2013-12	\$ 3.005.000	3,00%	\$ 90.150
2014-01	\$ 3.119.000	3,00%	\$ 93.570
2014-02	\$ 4.211.000	3,00%	\$ 126.330
2014-03	\$ 3.119.000	3,00%	\$ 93.570
2014-04	\$ 3.119.000	3,00%	\$ 93.570
2014-05	\$ 3.119.000	3,00%	\$ 93.570
2014-06	\$ 3.119.000	3,00%	\$ 93.570
2014-07	\$ 3.119.000	3,00%	\$ 93.570
2014-08	\$ 3.119.000	3,00%	\$ 93.570
2014-09	\$ 3.119.000	3,00%	\$ 93.570
2014-10	\$ 3.119.000	3,00%	\$ 93.570
2014-11	\$ 3.119.000	3,00%	\$ 93.570
2014-12	\$ 3.119.000	3,00%	\$ 93.570
2015-01	\$ 3.940.250	3,00%	\$ 118.208
2015-02	\$ 5.320.000	3,00%	\$ 159.600
2015-03	\$ 3.940.250	3,00%	\$ 118.208
2015-04	\$ 3.940.250	3,00%	\$ 118.208
2015-05	\$ 3.940.250	3,00%	\$ 118.208
2015-06	\$ 3.285.250	3,00%	\$ 98.558
2015-07	\$ 3.286.000	3,00%	\$ 98.580
2015-08	\$ 3.286.000	3,00%	\$ 98.580
2015-09	\$ 3.286.000	3,00%	\$ 98.580
2015-10	\$ 3.286.000	3,00%	\$ 98.580
2015-11	\$ 3.286.000	3,00%	\$ 98.580
2015-12	\$ 3.286.000	3,00%	\$ 98.580
2016-01	\$ 3.554.750	3,00%	\$ 106.643
2016-02	\$ 4.798.500	3,00%	\$ 143.955
2016-03	\$ 3.554.750	3,00%	\$ 106.643
2016-04	\$ 3.554.750	3,00%	\$ 106.643
2016-05	\$ 3.419.750	3,00%	\$ 102.593
2016-06	\$ 3.555.000	3,00%	\$ 106.650
2016-07	\$ 3.555.000	3,00%	\$ 106.650
2016-08	\$ 3.279.000	3,00%	\$ 98.370
2016-09	\$ 3.555.000	3,00%	\$ 106.650
2016-10	\$ 3.555.000	3,00%	\$ 106.650
2016-11	\$ 3.555.000	3,00%	\$ 106.650
2016-12	\$ 3.555.000	3,00%	\$ 106.650
2017-01	\$ 3.723.625	3,00%	\$ 111.709
2017-02	\$ 5.040.831	3,00%	\$ 151.225
2017-03	\$ 4.797.688	3,00%	\$ 143.931
2017-04	\$ 3.839.985	3,00%	\$ 115.200
2017-05	\$ 3.842.491	3,00%	\$ 115.275
2017-06	\$ 3.933.425	3,00%	\$ 118.003
2017-07	\$ 3.839.958	3,00%	\$ 115.199
2017-08	\$ 3.839.384	3,00%	\$ 115.182
2017-09	\$ 3.839.384	3,00%	\$ 115.182
2017-10	\$ 3.839.384	3,00%	\$ 115.182
2017-11	\$ 3.839.384	3,00%	\$ 115.182
2017-12	\$ 3.839.384	3,00%	\$ 115.182
2018-01	\$ 4.108.134	3,00%	\$ 123.244
2018-02	\$ 5.545.668	3,00%	\$ 166.370
2018-03	\$ 5.162.326	3,00%	\$ 154.870
2018-04	\$ 4.108.134	3,00%	\$ 123.244

2018-05	\$ 4.108.141	3,00%	\$ 123.244
2018-06	\$ 4.108.141	3,00%	\$ 123.244
2018-07	\$ 4.108.141	3,00%	\$ 123.244
2018-08	\$ 4.108.141	3,00%	\$ 123.244
2018-09	\$ 4.108.141	3,00%	\$ 123.244
2018-10	\$ 4.108.141	3,00%	\$ 123.244
2018-11	\$ 4.108.141	3,00%	\$ 123.244
2018-12	\$ 4.108.141	3,00%	\$ 123.244
2019-01		3,00%	\$ 123.263
2019-02		3,00%	\$ 123.263
2019-10		3,00%	\$ 7.387
2019-10		3,00%	\$ 9.976
2019-03		3,00%	\$ 166.387
2019-10		3,00%	\$ 7.913
2019-10		3,00%	\$ 131.887
2019-05		3,00%	\$ 128.719
2019-04		3,00%	\$ 131.887
2019-05		3,00%	\$ 128.719
2019-10		3,00%	\$ 7.706
2019-10		3,00%	\$ 7.387
2019-06		3,00%	\$ 123.263
2019-07		3,00%	\$ 123.263
2019-10		3,00%	\$ 7.387
2019-08		3,00%	\$ 130.650
2019-09		3,00%	\$ 130.650
2019-10		3,00%	\$ 130.650
		TOTAL	\$ 17.670.774

Fls 194-195